



Documento Assinado Digitalmente por: MARCONI MUZZIO PIREZ DE PAIVA FILHO
Acesse em : <https://epec.rec.pe.gov.br/epp/validaDoc.seam> Código do documento: 2303842a-6dae-409a-9c94-6000e6702b77

OFÍCIO AMPASS/DP/GAB Nº 106/2024

Recife, 26 de março de 2024.

Exmo.Sr.
RANILSON BRANDÃO RAMOS
Conselheiro Presidente Tribunal de Contas de Pernambuco
NESTA

Assunto: PRESTAÇÃO DE CONTAS - RECIFIN

Referência: Ao responder este Ofício, favor indicar expressamente o Processo SEI nº 12.000779/2024-18

Senhor Presidente,

Em cumprimento à Resolução TC nº 216, de 06 de dezembro de 2023, enviar a Prestação de Contas do FUNDO FINANCEIRO DO RECIFE - RECIFIN, referente ao exercício financeiro de 2023.

Colocamo-nos à disposição para esclarecimentos complementares, se necessários.



Atenciosamente,



Documento assinado eletronicamente por **MARCONI MUZZIO PIRES DE PAIVA FILHO, Diretor Presidente**, em 26/03/2024, às 15:34, conforme art. 1º, III, "b", da Lei 11.419/2006.



A autenticidade do documento pode ser conferida no site http://sei.recife.pe.gov.br/sei/controlador_externo.php?acao=documento_conferir&id_orgao_acesso_externo=0 informando o código verificador **2418631** e o código CRC **151EF177**.

12.000779/2024-18

2418631v2

AUTARQUIA MUNICIPAL DE PREVIDÊNCIA E ASSISTÊNCIA À SAÚDE DOS SERVIDORES

Av. Manoel Borba, 488 - Bairro Boa Vista | CEP 50070-000 - Recife/PE

Site - www.reciprev.recife.gov.pe.br

Documento Assinado Digitalmente por: MARCONI MUZZIO PIRES DE PAIVA FILHO
Acesse em: <https://etce.tce.pe.gov.br/epp/validaDoc.seam> Código do documento: 2303842-6dae-409a-9c94-6000e6702b77



PREFEITURA DO RECIFE

Exercício 2023

6103 - FUNDO FINANCEIRO - RECIFIN

BALANÇO ORÇAMENTÁRIO
ORÇAMENTOS FISCAL E DA SEGURIDADE SOCIAL

RECEITAS ORÇAMENTÁRIAS	PREVISÃO INICIAL (a)	PREVISÃO ATUALIZADA (b)	RECEITAS REALIZADAS (c)	SALDO d=(c-b)
RECEITAS CORRENTES	234.220.000,00	255.820.000,00	252.288.842,15	(3.531.157,85)
IMPOSTOS, TAXAS E CONTRIBUIÇÕES DE MELHORIA	0,00	0,00	0,00	0,00
CONTRIBUIÇÕES	213.660.000,00	235.260.000,00	224.606.400,02	(10.653.599,98)
RECEITA PATRIMONIAL	500.000,00	500.000,00	1.393.125,98	893.125,98
RECEITA AGROPECUÁRIA	0,00	0,00	0,00	0,00
RECEITA INDUSTRIAL	0,00	0,00	0,00	0,00
RECEITA DE SERVIÇOS	0,00	0,00	0,00	0,00
TRANSFERÊNCIAS CORRENTES	0,00	0,00	0,00	0,00
OUTRAS RECEITAS CORRENTES	20.060.000,00	20.060.000,00	26.289.316,15	6.229.316,15
RECEITAS DE CAPITAL	0,00	0,00	0,00	0,00
OPERAÇÕES DE CRÉDITO	0,00	0,00	0,00	0,00
ALIENAÇÃO DE BENS	0,00	0,00	0,00	0,00
AMORTIZAÇÃO DE EMPRÉSTIMOS	0,00	0,00	0,00	0,00
TRANSFERÊNCIAS DE CAPITAL	0,00	0,00	0,00	0,00
OUTRAS RECEITAS DE CAPITAL	0,00	0,00	0,00	0,00
SUBTOTAL DAS RECEITAS	234.220.000,00	255.820.000,00	252.288.842,15	(3.531.157,85)
OPERAÇÕES DE CRÉDITO / REFINANCIAMENTO	0,00	0,00	0,00	0,00
OPERAÇÕES DE CRÉDITO INTERNAS	0,00	0,00	0,00	0,00
MOBILIÁRIA	0,00	0,00	0,00	0,00
CONTRATUAL	0,00	0,00	0,00	0,00
OPERAÇÕES DE CRÉDITO EXTERNAS	0,00	0,00	0,00	0,00
MOBILIÁRIA	0,00	0,00	0,00	0,00
CONTRATUAL	0,00	0,00	0,00	0,00
SUBTOTAL COM REFINANCIAMENTO	234.220.000,00	255.820.000,00	252.288.842,15	(3.531.157,85)
DÉFICIT			265.446.204,92	(265.446.204,92)
TOTAL	234.220.000,00	255.820.000,00	517.735.047,07	261.915.047,07

SALDOS DE EXERCÍCIOS ANTERIORES	0,00	0,00	0,00	0,00
RECURSOS ARRECADADOS EM EXERCÍCIOS ANTERIORES				
SUPERAVIT FINANCEIRO	0,00	0,00	0,00	0,00
REABERTURA DE CRÉDITOS ADICIONAIS				

FONTE: SOFIN / Dezembro 2023 - 25/03/2024 19:07:08

rev:20503

Documento Assinado Digitalmente por: MARCIA DE SA CARVALHO MACHADO, MARCONI MUZZIO PIRES DE PAIVA FILHO
Acesse em: <https://stece.ree.pe.gov.br/epp/validadaDoc.seam> Código do documento: f0382f53-1002-4a7f-9ff3-690e3961ba32



PREFEITURA DO RECIFE

Exercício: 2023

6103 - FUNDO FINANCEIRO - RECIFIN

BALANÇO ORÇAMENTÁRIO
ORÇAMENTOS FISCAL E DA SEGURIDADE SOCIAL

DESPESAS ORÇAMENTÁRIAS	DOTAÇÃO INICIAL (e)	DOTAÇÃO ATUALIZADA (f)	DESPESAS EMPENHADAS (g)	DESPESAS LIQUIDADAS (h)	DESPESAS PAGAS (i)	SALDO DA DOTAÇÃO (j) = (f - g)
DESPESAS CORRENTES	432.020.000,00	523.827.521,63	517.735.047,07	517.735.047,07	517.735.047,07	6.092.474,56
PESSOAL E ENCARGOS SOCIAIS	382.020.000,00	515.827.521,63	509.879.597,90	509.879.597,90	509.879.597,90	5.947.923,73
JUROS E ENCARGOS DA DÍVIDA	0,00	0,00	0,00	0,00	0,00	0,00
OUTRAS DESPESAS CORRENTES	50.000.000,00	8.000.000,00	7.855.449,17	7.855.449,17	7.855.449,17	144.550,83
DESPESAS DE CAPITAL	0,00	0,00	0,00	0,00	0,00	0,00
INVESTIMENTOS	0,00	0,00	0,00	0,00	0,00	0,00
INVERSÕES FINANCEIRAS	0,00	0,00	0,00	0,00	0,00	0,00
AMORTIZAÇÃO DA DÍVIDA	0,00	0,00	0,00	0,00	0,00	0,00
RESERVA DE CONTINGÊNCIA	0,00	0,00	0,00	0,00	0,00	0,00
SUBTOTAL DAS DESPESAS	432.020.000,00	523.827.521,63	517.735.047,07	517.735.047,07	517.735.047,07	6.092.474,56
AMORTIZAÇÃO DA DÍVIDA/REFINANC.	0,00	0,00	0,00	0,00	0,00	0,00
AMORTIZAÇÃO DA DÍVIDA INTERNA	0,00	0,00	0,00	0,00	0,00	0,00
DÍVIDA MOBILIÁRIA	0,00	0,00	0,00	0,00	0,00	0,00
OUTRAS DÍVIDAS	0,00	0,00	0,00	0,00	0,00	0,00
AMORTIZAÇÃO DA DÍVIDA EXTERNA	0,00	0,00	0,00	0,00	0,00	0,00
DÍVIDA MOBILIÁRIA	0,00	0,00	0,00	0,00	0,00	0,00
OUTRAS DÍVIDAS	0,00	0,00	0,00	0,00	0,00	0,00
SUBTOTAL COM REFINANCIAMENTO	432.020.000,00	523.827.521,63	517.735.047,07	517.735.047,07	517.735.047,07	6.092.474,56
SUPERÁVIT						
TOTAL	432.020.000,00	523.827.521,63	517.735.047,07	517.735.047,07	517.735.047,07	6.092.474,56
RESERVA DO RPPS	0,00	0,00	0,00	0,00	0,00	0,00

FONTE: SOFIN / Dezembro - 2023 - 25/03/2024 19:07:14

rev:2023/32

Documento Assinado Digitalmente
Acesse em: <https://epp/validaDoc.seam>
Código do documento: 10382153-1002-4a7f-9f53-90e39f1ba32



PREFEITURA DO RECIFE

Exercício: 2023

6103 - FUNDO FINANCEIRO - RECIFIN

EXECUÇÃO DE RESTOS A PAGAR NÃO PROCESSADOS

	INSCRITOS		LIQUIDADOS (c)	PAGOS (d)	CANCELADOS (e)	SALDO A PAGAR (f)=(a+b-d)
	EM EXERCÍCIOS ANTERIORES (a)	EM 31 DE DEZEMBRO DO EXERCÍCIO ANTERIOR (b)				
DESPESAS CORRENTES	0,00	0,00	0,00	0,00	0,00	0,00
PESSOAL E ENCARGOS SOCIAIS	0,00	0,00	0,00	0,00	0,00	0,00
JUROS E ENCARGOS DA DÍVIDA	0,00	0,00	0,00	0,00	0,00	0,00
OUTRAS DESPESAS CORRENTES	0,00	0,00	0,00	0,00	0,00	0,00
DESPESAS DE CAPITAL	0,00	0,00	0,00	0,00	0,00	0,00
INVESTIMENTOS	0,00	0,00	0,00	0,00	0,00	0,00
INVERSÕES FINANCEIRAS	0,00	0,00	0,00	0,00	0,00	0,00
AMORTIZAÇÃO DA DÍVIDA	0,00	0,00	0,00	0,00	0,00	0,00
TOTAL	0,00	0,00	0,00	0,00	0,00	0,00

FONTE: SOFIN / Dezembro 2023 - 25/03/2024 19:07:19

rev:19089

Documento Assinado Digitalmente por: MARCIA DE SA CARVALHO MACHADO, MARCONI MUZZIO PIRES DE PAIVA FILHO
Acesse em: <https://stece.recife.pe.gov.br/portal/assinatura>
Id do Documento: 0382f53-1002-4a7f-9f3-690e3961ba32



PREFEITURA DO RECIFE

Exercício: 2023

6103 - FUNDO FINANCEIRO - RECIFIN

EXECUÇÃO DE RESTOS A PAGAR PROCESSADOS

	INSCRITOS		PAGOS (c)	CANCELADOS (d)	SALDO A PAGAR (e)=(a+b-c-d)
	EM EXERCÍCIOS ANTERIORES (a)	EM 31 DE DEZEMBRO DO EXERCÍCIO ANTERIOR (b)			
DESPESAS CORRENTES	0,00	0,00	0,00	0,00	0,00
PESSOAL E ENCARGOS SOCIAIS	0,00	0,00	0,00	0,00	0,00
JUROS E ENCARGOS DA DÍVIDA	0,00	0,00	0,00	0,00	0,00
OUTRAS DESPESAS CORRENTES	0,00	0,00	0,00	0,00	0,00
DESPESAS DE CAPITAL	0,00	0,00	0,00	0,00	0,00
INVESTIMENTOS	0,00	0,00	0,00	0,00	0,00
INVERSÕES FINANCEIRAS	0,00	0,00	0,00	0,00	0,00
AMORTIZAÇÃO DA DÍVIDA	0,00	0,00	0,00	0,00	0,00
TOTAL	0,00	0,00	0,00	0,00	0,00

FONTE: SOFIN / DEZEMBRO 2023 - 25/03/2024 19:07:23

rev:1887

Documento Assinado Digitalmente por: MARCIA DE SA CARVALHO MACHADO, MARCONI MUZZIO PIRES DE PAIVA FILHO
Acesse em: <https://sice.recife.pe.br/sic>
Código do Documento: 10382f53-1002-4a7f-9ff3-690e3961ba32



FUNDO FINANCEIRO DO RECIFE-RECIFIN
Resolução Tc nº 216, de 06 de dezembro de 2023
BALANÇO ORÇAMENTÁRIO
QUADRO-NOTAS EXPLICATIVAS-ANEXO X - ITEM 03

1- No Balanço Orçamentário constam as seguintes Receitas e Despesas Intraorçamentárias.

DESCRIÇÃO	PREVISÃO INICIAL	PREVISÃO ATUALIZADA	RECEITAS REALIZADAS	SALDO DA PREVISÃO
TOTAL DA RECEITA INTRAORÇAMENTÁRIA	165.880.000,00	187.480.000,00	180.357.437,91	(7.122.562,09)
RECEITAS DE CONTRIBUIÇÃO	0,00	0,00	0,00	0,00
RECEITAS DE SERVIÇO	165.880.000,00	187.480.000,00	180.357.437,91	(7.122.562,09)
DESCRIÇÃO	DOTAÇÃO INICIAL	DOTAÇÃO ATUALIZADA	DESPESAS EMPENHADAS	SALDO DA DOTAÇÃO
TOTAL DA DESPESA INTRAORÇAMENTÁRIA	50.000.000,00	8.000.000,00	7.855.449,17	144.550,83
PESSOAL E ENCARGOSSOCIAIS	0,00	0,00	0,00	0,00
OUTRAS DESPESAS CORRENTES	50.000.000,00	8.000.000,00	7.855.449,17	144,550,83

2- Cálculo do Déficit/Superávit Orçamentário.

DESCRIÇÃO	PREVISÃO INICIAL	PREVISÃO ATUALIZADA	RECEITAS REALIZADAS	SALDO DA PREVISÃO
TOTAL DA RECEITA ORÇAMENTÁRIA	234.220.000,00	255.820.000,00	252.288.842,15	(3.531.157,85)
(-) RECEITAS INTRAORÇAMENTÁRIAS	165.880.000,00	187.480.000,00	180.357.437,91	(7.122.562,09)
(-) DEDUÇÕES PARA O FUNDEB	0,00	0,00	0,00	0,00
TOTAL DA RECEITA ORÇAMENTÁRIA LÍQUIDA	68.340.000,00	68.340.000,00	71.931.404,24	3.591.404,24
DESCRIÇÃO	DOTAÇÃO INICIAL	DOTAÇÃO ATUALIZADA	DESPESAS EMPENHADAS	SALDO DA DOTAÇÃO
TOTAL DA DESPESA ORÇAMENTÁRIA	432.020.000,00	523.827.521,63	517.735.047,07	6.092.474,56
(-) DESPESAS INTRAORÇAMENTÁRIAS	50.000.000,00	8.000.000,00	7.855.449,17	144.550,83
(-) DESPESA DA FONTE SUPERÁVITFINANCEIRO	0,00	0,00	0,00	0,00
TOTAL DA DESPESA ORÇAMENTÁRIA LÍQUIDA	382.020.000,00	515.827.521,63	509.879.597,90	5.947.923,73
DÉFICIT / SUPERÁVIT ORÇAMENTÁRIO				(265.446.204,92)



NOTA: Houve repasses financeiros(**APORTES**), oriundos do Tesouro do **Tesouro Municipal**, com a finalidade de equilíbrio da execução orçamentária e cobertura de insuficiência financeira no total de **R\$ 279.526.167,51..**



MUNICÍPIO DO RECIFE – PE

PRESTAÇÃO DE CONTAS EXERCÍCIO 2023
ESTÁGIO DE ADEQUAÇÃO AO PIPCP – PLANO DE IMPLANTAÇÃO DOS
PROCEDIMENTOS CONTÁBEIS PATRIMONIAIS



Documento Assinado Digitalmente por: MARCIA DE SA CARVALHO MACHADO, MARCONI MUZZIO PIRES DE PAIVA FILHO
Acesse em: <https://stc.tce.pe.gov.br/epv/validaDoc.seam> Código do documento: f0382f53-1002-4a7f-9ff3-690e3961ba32

DEMONSTRAÇÕES CONTÁBEIS APLICADAS AO SETOR PÚBLICO – PARTE V DO MCASP				
Ação	1. Adoção das Demonstrações Contábeis Aplicadas ao Setor Público			
Sub ação	Produto	Responsável	Prazo Final	Situação Atual
Concretizar a atualização do Balanço Patrimonial – BP	Balanço Patrimonial de acordo com o MCASP (9ª edição) e IPC 04 (atualizada em janeiro de 2020)	Gerência Geral de Contabilidade do Município – GGCM	-	Concluída
Concretizar a atualização do Balanço Orçamentário – BO	Balanço Orçamentário, de acordo com o MCASP (9ª edição) e IPC 07 (atualizada em janeiro de 2020)	Gerência Geral de Contabilidade do Município – GGCM	-	Concluída
Concretizar a atualização do Balanço Financeiro – BF	Balanço Financeiro, de acordo com o MCASP (9ª edição) e IPC 06 (atualizada em dezembro de 2020)	Gerência Geral de Contabilidade do Município – GGCM	-	Concluída
Concretizar a atualização da Demonstração das Variações Patrimoniais – DVP	Demonstração das Variações Patrimoniais, de acordo com o MCASP (9ª edição) e IPC 05 (atualizada em janeiro de 2020)	Gerência Geral de Contabilidade do Município – GGCM	-	Concluída
Concretizar a atualização da Demonstração dos Fluxo de Caixa – DFC	Demonstração dos Fluxo de Caixa de acordo com o MCASP (9ª edição) e IPC 08 (atualizada em janeiro de 2020)	Gerência Geral de Contabilidade do Município – GGCM	-	Concluída
Elaborar a Demonstração das Mutações do Patrimônio Líquido – DMPL	Demonstração das Mutações do Patrimônio Líquido de acordo com o MCASP (9ª edição)	Gerência Geral de Contabilidade do Município – GGCM	-	Concluída

FUNDO FINANCEIRO DO RECIFE-RECIFIN

Exercício encerrado em 31 de dezembro de 2023

Resolução TC nº 216, de 06 de dezembro de 2023-Anexo X- Item 3

NOTAS EXPLICATIVAS AO BALANÇO ORÇAMENTÁRIO E SEUS ASPECTOS RELEVANTES.

O **Balanço Orçamentário (BO)**, de acordo com o **art. 102 da Lei no 4.320/1964** demonstra as receitas e despesas previstas em confronto com as realizadas e foi elaborado com base nas orientações da **IPC 07**, publicada pela Secretaria do Tesouro Nacional – STN em janeiro de 2020 e seguindo o modelo estatuído pelo **Manual de Contabilidade Aplicada ao Setor Público, 9ª edição**.

Destaca-se que o estágio de adequação ao **Plano de Implantação dos Procedimentos Contábeis Patrimoniais – PIPCP**, foi cumprido totalmente nos termos da Portaria da STN nº 548/2015.

O **Balanço Orçamentário** apresenta as receitas detalhadas por categoria econômica e origem, especificando a previsão inicial, a previsão atualizada para o exercício, a receita realizada e o saldo, que corresponde ao excesso ou déficit de arrecadação.

Demonstra também as despesas por categoria econômica e grupo de natureza da despesa, discriminando a dotação inicial, a dotação atualizada para o exercício, as despesas empenhadas, as despesas liquidadas, as despesas pagas e o saldo da dotação.

O **Balanço Orçamentário** é composto por:

Quadro Principal: são apresentadas as receitas e despesas previstas em confronto com as realizadas. As receitas e despesas são apresentadas conforme a classificação por natureza. No caso da despesa, a classificação funcional também é utilizada complementarmente a classificação por natureza.

Repasses Financeiro do Tesouro para equilibrar a execução orçamentária. Os recursos recebidos estão detalhados no quadro abaixo:

DESCRIÇÃO	REPASSES RECEBIDOS
REPASSE FINANCEIRO DO TESOUREO	R\$ 279.526.167,51
TRANSFERÊNCIAS FINANCEIRAS RECEBIDAS (DESCONTOS)	0,00
TOTAL DO REPASSE	R\$ 279.526.167,51

Cabe destacar que, no âmbito do Município do Recife, existem Unidades Gestoras da Administração Indireta onde as receitas orçamentárias não fazem face às despesas orçamentárias e, portanto, dependem de repasses financeiros do Tesouro Municipal, das suas várias fontes de recurso, para executarem seus orçamentos, em consequência, **apresentam resultados deficitários nos Balanços Orçamentários de forma individualizada.**

Porém, no Balanço Orçamentário Consolidado do Município, são registradas todas as Receitas Orçamentárias recebidas que dão suporte aos repasses financeiros realizados às Unidades Gestoras para realizarem suas despesas orçamentárias.

O Déficit Orçamentário, conforme detalhamento abaixo:

DESCRIÇÃO	REALIZADAS
1 – RECEITAS ORÇAMENTÁRIAS	R\$ 252.288.842,15
2 - DESPESAS ORÇAMENTÁRIAS	R\$ 517.735.047,07
3 = (1 -2) DÉFICIT/SUPERÁVIT ORÇAMENTÁRIO	(R\$ 265.446.204,92)



Movimentações Intraorçamentárias: houve movimentações no valor de **R\$ 180.357.437,91**, referente à **Receita de Contribuições Previdenciárias - Patronal** oriunda dos diversos órgãos e secretarias municipais. Houve, também movimentações no valor de **R\$ 7.855.449,17**, referente à **Despesa com as Taxas Administrativas** enviadas à Unidade Gestora do RPPS a **Autarquia Municipal de Previdência e Assistência à Saúde dos Servidores do Recife** para fazer face às despesas desta.

Quadro da Execução dos Restos a Pagar Processados:

São informados os **restos a pagar processados**, inscritos no exercício anterior, nas respectivas fases de execução. São informados, também, os **restos a pagar inscritos na condição de não processados** que tenham sido liquidados em exercício anterior. Valores apresentados nos respectivos quadros : **não houve movimentações no exercício de 2023.**



PREFEITURA DO RECIFE

6103 - FUNDO FINANCEIRO - RECIFIN



Exercício: 2023

Documento Assinado Digitalmente por: ALVARO MARCOS ALVES FILHO MACILADO, MARIANO MIZZO BRES DE PAIVA FILHO
Asses em: https://stc.ce.gov.br/ppva/validaDoc?funcao=00010001**BALANÇO PATRIMONIAL**

ESPECIFICAÇÃO	NOTA	EXERCÍCIO ATUAL 2023	EXERCÍCIO ANTERIOR 2022
ATIVO			
ATIVO CIRCULANTE	I	14.158.161,54	4.909.810,11
Caixa e Equivalente de Caixa		14.158.161,54	449.641,11
Créditos a Curto Prazo		0,00	3.046.711,77
Investimentos e Aplicações Temporárias a Curto Prazo		0,00	1.413.458,22
Estoques		0,00	0,00
VPD pagas antecipadamente		0,00	0,00
ATIVO NÃO CIRCULANTE	II	0,00	0,00
Realizável a Longo Prazo		0,00	0,00
Créditos a Longo Prazo		0,00	0,00
Investimentos Temporários a Longo Prazo		0,00	0,00
Estoques		0,00	0,00
VPD pagas antecipadamente		0,00	0,00
Investimentos		0,00	0,00
Imobilizado		0,00	0,00
Intangível		0,00	0,00
Diferido		0,00	0,00
TOTAL DO ATIVO		14.158.161,54	4.909.810,11

FONTE: SOFIN / Dezembro 2023 - 23/03/2024 11:31:38



PREFEITURA DO RECIFE

6103 - FUNDO FINANCEIRO - RECIFIN



Exercício: 2023

BALANÇO PATRIMONIAL

ESPECIFICAÇÃO	NOTA	EXERCÍCIO ATUAL 2023	EXERCÍCIO ANTERIOR 2022
PASSIVO E PATRIMÔNIO LÍQUIDO			
PASSIVO CIRCULANTE	III	6.987.093,65	8.347.699,88
Obrigações Trab. Prev. e Assistenciais a Pagar a Curto Prazo		0,00	62.384,00
Empréstimos e Financiamentos a Curto Prazo		0,00	0,00
Fornecedores e Contas a Pagar a Curto Prazo		0,00	0,00
Obrigações Fiscais a Curto Prazo		0,00	0,00
Obrigações de Repartição e Outros Entes		0,00	0,00
Provisões a Curto Prazo		0,00	0,00
Demais Obrigações a Curto Prazo		6.987.093,65	8.285.315,77
PASSIVO NÃO CIRCULANTE	IV	12.658.996,13	1.413.455,22
Obrigações Trab. Prev. e Assistenciais a Pagar a Longo Prazo		0,00	0,00
Empréstimos e Financiamentos a Longo Prazo		0,00	0,00
Fornecedores e Contas a Pagar a Longo Prazo		0,00	0,00
Obrigações Fiscais a Longo Prazo		0,00	0,00
Provisões a Longo Prazo		12.658.996,13	1.413.455,22
Demais Obrigações a Longo Prazo		0,00	0,00
Resultado Diferido		0,00	0,00
PATRIMÔNIO LÍQUIDO	V	-5.487.928,24	-4.851.344,39
Patrimônio Social e Capital Social		-11.139.779,91	-11.139.779,91
Adiantamento para Futuro Aumento de Capital		0,00	0,00
Reservas de Capital		0,00	0,00
Ajustes de Avaliação Patrimonial		0,00	0,00
Reservas de Lucros		0,00	0,00
Demais Reservas		0,00	0,00
Resultados Acumulados		5.651.851,67	6.288.434,99
(-)Ações/Cotas em Tesouraria		0,00	0,00
TOTAL DO PASSIVO E PATRIMÔNIO LÍQUIDO		14.158.161,54	4.909.810,19

FONTE: SOFIN / Dezembro 2023 - 23/03/2024 11:31:38

Documento Assinado Digitalmente por: ALVARO DE SAUS ALMEIDA, MAURICIO MARCONI NUNES DA SILVA, FICHIO



PREFEITURA DO RECIFE

61.03 - FUNDO FINANCEIRO - RECIFIN

Exercício: 2023



Documento Assinado Digitalmente por: MARCIA DE SA CARVALHO MACHADO, MARCONI MUZZIO Pires DE PAIVA FILHO
Acesse em: <https://etec.tce.pe.gov.br/gpp/validaDoc.seam> Código do documento: 1e7c658e-d768-4d13-ba84-3257600756bc

QUADROS DOS ATIVOS E PASSIVOS FINANCEIROS E PERMANENTES - LEI Nº 4.320/64
2023 - DEZEMBRO

			Em R\$
ESPECIFICAÇÃO	NOTA	EXERCÍCIO ATUAL	EXERCÍCIO ANTERIOR
ATIVO	I	14.158.161,54	4.909.810,19
Ativo Financeiro		14.158.161,54	1.863.094,45
Ativo Permanente		-	3.046.715,74
PASSIVO	II	19.646.089,78	9.761.155,11
Passivo Financeiro		6.987.093,65	8.347.699,85
Passivo Permanente		12.658.996,13	1.413.455,26
Saldo Patrimonial	III	(5.487.928,24)	(4.851.344,92)

Fonte: SOFIN - Dezembro 2023 - 11/03/2024



PREFEITURA DO RECIFE

61.03 - FUNDO FINANCEIRO - RECIFIN



Exercício: 2023

**QUADRO DAS CONTAS DE COMPENSAÇÃO - LEI Nº 4.320/64
2023 - Dezembro**

ESPECIFICAÇÃO	EXERCÍCIO ATUAL	EXERCÍCIO ANTERIOR
ATOS POTENCIAIS ATIVOS		
Garantias e contra garantias recebidas	0,00	
Direitos convênidos e outros instrumentos congêneres	0,00	
Direitos contratuais	0,00	
Outros atos potenciais ativos	0,00	
Total dos atos potenciais ativos	0,00	
ATOS POTENCIAIS PASSIVOS		
Garantias e Contra garantias concedidas	0,00	
Obrigações Convênidas e outros instrumentos congêneres	0,00	
Obrigações Contratuais	0,00	
Outros atos potenciais passivos	0,00	
Total dos Atos Potenciais Passivos	0,00	

FONTE: SOFIN / Dezembro 2023 - 23/03/2024 18:47:25

Documento Assinado Digitalmente em: 23/03/2024 18:47:25
Assinado por: MARCELO DA SILVA CARVALHO JUNIOR
CPF: 030.101.000-00
Código de Verificação: 7e7e558e-d768-4d13-ba84-3257600756bc



PREFEITURA DO RECIFE

61.03 - FUNDO FINANCEIRO - RECIFIN



Exercício: 2023

QUADRO DO SUPERÁVIT/DÉFICIT FINANCEIRO

FONTE DE RECURSO	EXERCÍCIO ATUAL	EXERCÍCIO ANTERIOR
0500 - RECURSOS NÃO VINCULADOS DE IMPOSTOS	671.000,00	0,00
0501 - OUTROS RECURSOS NÃO VINCULADOS	0,00	0,00
0502 - RECURSOS NÃO VINCULADOS DA COMPENSAÇÃO DE IMPOSTOS	0,00	0,00
0801 - RECURSOS VINC. AO RPPS - FUNDO REP. (PLANO FINANC.)	6.500.067,89	0,00
0100 - RECURSOS ORDINÁRIOS - NÃO VINCULADOS	0,00	16.028,11
0249 - RECURSOS PRÓPRIOS DO SIST. PREVIDENCIÁRIO DO MUNICÍPIO	0,00	-6.500.633,51
0649 - RECURSOS PRÓPRIOS DO SIST. PREVIDENCIÁRIO DO MUNICÍPIO	0,00	0,00
Total das Fontes de Recursos	7.171.067,89	-6.484.605,40

FONTE: SOFIN / Dezembro 2023 - 23/03/2024 18:46:08

Em

Documento Assinado Digitalmente por: MARCIA DE SA CAVALHO MACHADO, MARCONI MUZZIO PIRES DE PAIVA FILHO
Código do documento: 1e7cb58e-d768-4d13-ba84-3257600756bc



FUNDO FINANCEIRO DO RECIFE-RECIFIN

Objetivo Geral: Alcançar maior eficiência, eficácia, efetividade e transparência na Gestão Pública Municipal.

Resolução TC n° 216, de 06 de dezembro de 2023-Anexo X-Item 4

BALANÇO PATRIMONIAL E SEUS ASPECTOS RELEVANTES

O Balanço Patrimonial é a demonstração contábil que evidencia, qualitativa e quantitativamente, situação patrimonial da entidade pública por meio de contas representativas do patrimônio público bem como os atos potenciais, que são registrados em contas de compensação (natureza de informação de controle).

A Lei n° 4.320/1964 confere viés orçamentário ao Balanço Patrimonial ao separar o ativo e o passivo em dois grupos, Financeiro e Permanente, em função da dependência ou não de autorização legislativa ou orçamentária para realização dos itens que o compõem.

A fim de atender aos novos padrões da Contabilidade Aplicada ao Setor Público (CASP), as estruturas das demonstrações contábeis contidas nos anexos da Lei n° 4.320/1964 foram alteradas pela Portaria STN n° 438/2012. Assim, de modo a atender às determinações legais e às normas contábeis vigentes de acordo com o MCASP 9ª e a IPC 04 atualizada em janeiro de 2020, atualmente o Balanço Patrimonial é composto por:

1 - Quadro Principal; 2 - Quadro dos Ativos e Passivos Financeiros e Permanentes; 3 - Quadro das Contas de Compensação (controle); e 4 - Quadro do Superávit / Déficit Financeiro.

1 - QUADRO PRINCIPAL

O QUADRO PRINCIPAL do Balanço Patrimonial é elaborado utilizando-se as classes 1 (ativo) e 2 (passivo e patrimônio líquido) do PCASP.

Na classe 1 – ATIVO o item abaixo merece destaque:

a) Caixa e Equivalente de Caixa

Neste subgrupo, o valor apresentado de R\$ 14.158.161,54 corresponde ao saldo nas contas bancárias de manutenção da unidade gestora.



Na classe 2 – PASSIVO/PATRIMÔNIO LÍQUIDO, o item de destaque é:

b) Resultados Acumulados

O montante de R\$ 5.651.851,67 é composto pelo déficit do exercício de 2023 no valor de R\$ -212.294,02 advindo da Demonstração das Variações Patrimoniais, pelo saldo da conta ajustes de exercícios anteriores de R\$ -424.289,30 e pelo saldo da conta “Superávits ou Déficits de Exercícios Anteriores” acumulado em R\$ 6.288.434,99.

2 - QUADRO DOS ATIVOS E PASSIVOS FINANCEIROS E PERMANENTES

Este quadro apresenta os ativos e passivos financeiros e permanentes, de acordo com o disposto no art. 105 da Lei nº 4.320/1964 e será elaborado utilizando-se a classe 1 (Ativo), a classe 2 (Passivo Patrimônio Líquido) do PCASP.

Os ativos e passivos financeiros e permanentes e o saldo patrimonial são apresentados pelos seus valores totais. Na referida unidade, tem-se um saldo de R\$ 14.158.161,54 de ativo financeiro e nenhum saldo de ativo permanente. Em relação aos passivos, tem-se um saldo de R\$ 6.987.093,65 de passivo financeiro e um saldo de R\$ 12.658.996,13 de passivo permanente. Com isso, o saldo patrimonial é de R\$ - 5.487.928,24.

3 - QUADRO DAS CONTAS DE COMPENSAÇÃO

Elaborado utilizando-se a classe 8 (controles credores), grupo 1 (atos potenciais) do Plano de Contas Aplicado ao Setor Público (PCASP). Não há movimentação dessas contas na referida unidade.

4 - QUADRO DO SUPERAVIT / DEFICIT FINANCEIRO

Este quadro apresenta o superávit/déficit financeiro, apurado conforme o § 2º do art. 43 da Lei nº 4.320/1964, utilizando-se o saldo da conta 8.2.1.1.1.00.00. O somatório dos superávits e déficits das fontes de recursos deve ser igual ao superávit/déficit financeiro apurado pela diferença entre o Ativo Financeiro e o Passivo Financeiro. Na referida unidade, tem-se um superávit financeiro de R\$ 7.171.067,89.

Em relação ao superávit financeiro, vale salientar que, de acordo com o Decreto Municipal nº



37.203/2023, que dispõe sobre procedimentos e prazos relativos ao encerramento do exercício de 2023: “Art.7º Em 29 de dezembro de 2023, os saldos dos créditos existentes nas contas gráficas das Unidades Orçamentárias da Administração Direta, providos durante o exercício, serão transferidos para conta central.”

Por fim, destaca-se que o estágio de adequação ao Plano de Implantação dos Procedimentos Contábeis Patrimoniais – PIPCP foi cumprindo totalmente nos termos da Portaria da STN nº 548/2015.

**MARCONI MUZZIO PIRES DE PAIVA
FILHO.**
Diretor-Presidente

MÁRCIA DE SÁ CARVALHO MACHADO.
Chefe da Divisão de Contabilidade
CRC: 026584/O-2-PE



MUNICÍPIO DO RECIFE – PE

PRESTAÇÃO DE CONTAS EXERCÍCIO 2023
ESTÁGIO DE ADEQUAÇÃO AO PIPCP – PLANO DE IMPLANTAÇÃO DOS
PROCEDIMENTOS CONTÁBEIS PATRIMONIAIS



Documento Assinado Digitalmente por: MARCIA DE SA CARVALHO MACHADO, MARCONI MUZZIO PIRES DE PAIVA FILHO
Acesse em: <https://stc.tce.pe.gov.br/epv/validaDoc.seam> Código do documento: 1e7cb58e-d768-4d13-ba84-3257600756bc

DEMONSTRAÇÕES CONTÁBEIS APLICADAS AO SETOR PÚBLICO – PARTE V DO MCASP				
Ação	1. Adoção das Demonstrações Contábeis Aplicadas ao Setor Público			
Sub ação	Produto	Responsável	Prazo Final	Situação Atual
Concretizar a atualização do Balanço Patrimonial – BP	Balanço Patrimonial de acordo com o MCASP (9ª edição) e IPC 04 (atualizada em janeiro de 2020)	Gerência Geral de Contabilidade do Município – GGCM	-	Concluída
Concretizar a atualização do Balanço Orçamentário – BO	Balanço Orçamentário, de acordo com o MCASP (9ª edição) e IPC 07 (atualizada em janeiro de 2020)	Gerência Geral de Contabilidade do Município – GGCM	-	Concluída
Concretizar a atualização do Balanço Financeiro – BF	Balanço Financeiro, de acordo com o MCASP (9ª edição) e IPC 06 (atualizada em dezembro de 2020)	Gerência Geral de Contabilidade do Município – GGCM	-	Concluída
Concretizar a atualização da Demonstração das Variações Patrimoniais – DVP	Demonstração das Variações Patrimoniais, de acordo com o MCASP (9ª edição) e IPC 05 (atualizada em janeiro de 2020)	Gerência Geral de Contabilidade do Município – GGCM	-	Concluída
Concretizar a atualização da Demonstração dos Fluxo de Caixa – DFC	Demonstração dos Fluxo de Caixa de acordo com o MCASP (9ª edição) e IPC 08 (atualizada em janeiro de 2020)	Gerência Geral de Contabilidade do Município – GGCM	-	Concluída
Elaborar a Demonstração das Mutações do Patrimônio Líquido – DMPL	Demonstração das Mutações do Patrimônio Líquido de acordo com o MCASP (9ª edição)	Gerência Geral de Contabilidade do Município – GGCM	-	Concluída



FUNDO FINANCEIRO DO RECIFE – RECIFIN

Exercício financeiro encerrado em 31 de dezembro de 2023.

Resolução TC nº 216, de 06 de dezembro de 2023-Anexo X- Item 4

INVESTIMENTOS E APLICAÇÕES TEMPORÁRIAS A CURTO PRAZO

NOTAS EXPLICATIVAS

O **FUNDO FINANCEIRO DO RECIFE-RECIFIN**, fundo de natureza contábil e caráter temporário criado através da Lei Ordinária nº 17.142, de 02 de dezembro de 2005.

Possui como entidade gestora a **AUTARQUIA MUNICIPAL DE PREVIDÊNCIA E ASSISTÊNCIA À SAÚDE DOS SERVIDORES DO RECIFE-AMPASS**, conforme previsão das Leis Municipais nºs 16.729, de 27 de dezembro de 2001 e 17.108, de 27 de julho de 2005.

Quanto ao regime previdenciário sob o aspecto financeiro é classificado como um **Fundo de Repartição Simples** que tem por fundamento a solidariedade entre os indivíduos e um pacto entre as gerações (também chamado de “Pacto Intergeracional”). Dessa forma, aqueles trabalhadores que estão na População Economicamente Ativa (PEA) contribuem para o custeio dos benefícios daqueles que já estão no grupo da População Economicamente Inativa (PEI) além disso, esse regime possui uma ideia de “caixa”: à medida que o dinheiro entra na previdência, esse orçamento é utilizado para pagamento dos benefícios, não havendo uma ideia de “acumulação”.

Os recursos do regime próprio de previdência social instituídos pela União, Estados, Distrito Federal e Municípios, nos termos da Lei nº 9.717, de 27 de novembro de 1998, devem ser aplicados no mercado financeiro conforme disposições da **Resolução CMN nº 4.963/2021, para o exercício financeiro de 2023.**

Todos os recursos do **FUNDO FINANCEIRO DO RECIFE-RECIFIN**, são movimentados através de instituições financeiras: Banco



do Brasil, Bradesco e Caixa Econômica Federal, possui três tipos de fundo de investimentos, enquadrados no segmento **Renda Fixa: BB PREVIDENCIÁRIO RENDA FIXA FUNDO DE INVESTIMENTO EM COTAS DE FUNDOS DE INVESTIMENTO** no Banco do Brasil, **FUNDO DE INVESTIMENTOS EM COTAS DE FUNDO DE INVESTIMENTOS RENDA FIXA CURTO PRAZO-PODER PÚBLICO** no Bradesco e **CAIXA FIC BRASIL DISPONIBILIDADES** na Caixa Econômica Federal.

No exercício financeiro de 2023, os fundos de investimento foram alocados ao subgrupo **1.1.4.0.0.00.00 – INVESTIMENTOS E APLICAÇÕES TEMPORÁRIAS A CURTO PRAZO, ITEM: 1.1.4.4.1.11.00-APLICAÇÕES EM SEGMENTO DE RENDA FIXA-RPPS-PLANO EM REPARTIÇÃO, SUBITEM: 1.1.4.4.1.11.05-FUNDOS DE INVESTIMENTO EM RENDA FIXA**, conforme enquadramento da **Resolução CMN nº 4.392/2014, Art.7º Inciso III Alínea “a” versus PCASP**, com saldo em 31/12/2023 de **R\$ 0,00**, permanecendo no **Caixa e Equivalente Caixa** todos os recursos financeiros do fundo, num total de **R\$ 14.158.161,54**, para fazer face à **CAPAG-CAPACIDADE DE PAGAMENTO** do passivo financeiro.

ANEXO 4 – PROVISÕES MATEMÁTICAS A CONTABILIZARA – PROVISÕES MATEMÁTICAS A CONTABILIZAR



ANEXO 4.1. PROVISÕES MATEMÁTICAS PREVIDENCIÁRIAS DO RECIPREV

Ano-Base: 2024 Data-Base: 31/12/2023

Contas	Discriminação	Valores (em R\$)
2.2.7.2.1.00.00	PROVISÕES MATEMÁTICAS PREVIDENCIÁRIAS A LONGO PRAZO - CONSOLIDAÇÃO	8.351.896.964,93
2.2.7.2.1.01.00	FUNDO EM REPARTIÇÃO - PROVISÕES DE BENEFÍCIOS CONCEDIDOS	3.784.016.809,66
2.2.7.2.1.01.01	APOSENTADORIAS/PENSÕES/OUTROS BENEFÍCIOS CONCEDIDOS DO FUNDO EM REPARTIÇÃO DO RPPS	5.449.775.658,88
2.2.7.2.1.01.03	(-) CONTRIBUIÇÕES DO APOSENTADO PARA O FUNDO EM REPARTIÇÃO DO RPPS	183.175.761,11
2.2.7.2.1.01.04	(-) CONTRIBUIÇÕES DO PENSIONISTA PARA O FUNDO EM REPARTIÇÃO DO RPPS	16.667.783,42
2.2.7.2.1.01.05	(-) COMPENSAÇÃO PREVIDENCIÁRIA DO FUNDO EM REPARTIÇÃO DO RPPS	102.926.408,77
2.2.7.2.1.01.99	(-) OUTRAS DEDUÇÕES	1.362.988.895,92
2.2.7.2.1.02.00	FUNDO EM REPARTIÇÃO - PROVISÕES DE BENEFÍCIOS A CONCEDER	1.357.227.101,58
2.2.7.2.1.02.01	APOSENTADORIAS/PENSÕES/OUTROS BENEFÍCIOS A CONCEDER DO FUNDO EM REPARTIÇÃO DO RPPS	2.247.941.366,16
2.2.7.2.1.02.02	(-) CONTRIBUIÇÕES DO ENTE PARA O FUNDO EM REPARTIÇÃO DO RPPS	638.260.644,29
2.2.7.2.1.02.03	(-) CONTRIBUIÇÕES DO ATIVO PARA O FUNDO EM REPARTIÇÃO DO RPPS	117.577.138,83
2.2.7.2.1.02.04	(-) COMPENSAÇÃO PREVIDENCIÁRIA DO FUNDO EM REPARTIÇÃO DO RPPS	134.876.481,46
2.2.7.2.1.02.99	(-) OUTRAS DEDUÇÕES	0,00
2.2.7.2.1.03.00	FUNDO EM CAPITALIZAÇÃO - PROVISÕES DE BENEFÍCIOS CONCEDIDOS	1.519.090.218,31
2.2.7.2.1.03.01	APOSENTADORIAS/PENSÕES/OUTROS BENEFÍCIOS CONCEDIDOS DO FUNDO EM CAPITALIZAÇÃO DO RPPS	1.602.791.179,73
2.2.7.2.1.03.03	(-) CONTRIBUIÇÕES DO APOSENTADO PARA O FUNDO EM CAPITALIZAÇÃO DO RPPS	49.640.314,76
2.2.7.2.1.03.04	(-) CONTRIBUIÇÕES DO PENSIONISTA PARA O FUNDO EM CAPITALIZAÇÃO DO RPPS	3.835.369,89
2.2.7.2.1.03.05	(-) COMPENSAÇÃO PREVIDENCIÁRIA DO FUNDO EM CAPITALIZAÇÃO DO RPPS	30.225.276,77
2.2.7.2.1.03.99	(-) OUTRAS DEDUÇÕES	0,00
2.2.7.2.1.04.00	FUNDO EM CAPITALIZAÇÃO - PROVISÕES DE BENEFÍCIOS A CONCEDER	1.691.562.835,38
2.2.7.2.1.04.01	APOSENTADORIAS/PENSÕES/OUTROS BENEFÍCIOS A CONCEDER DO FUNDO EM CAPITALIZAÇÃO DO RPPS	5.811.543.510,42
2.2.7.2.1.04.02	(-) CONTRIBUIÇÕES DO ENTE PARA O FUNDO EM CAPITALIZAÇÃO DO RPPS	2.476.283.724,90
2.2.7.2.1.04.03	(-) CONTRIBUIÇÕES DO ATIVO PARA O FUNDO EM CAPITALIZAÇÃO DO RPPS	1.295.004.343,41
2.2.7.2.1.04.04	(-) COMPENSAÇÃO PREVIDENCIÁRIA DO FUNDO EM CAPITALIZAÇÃO DO RPPS	348.692.606,73
2.2.7.2.1.04.99	(-) OUTRAS DEDUÇÕES	0,00
2.2.7.2.2.01.00	FUNDO EM REPARTIÇÃO - PROVISÕES DE BENEFÍCIOS CONCEDIDOS	3.771.357.813,53
2.2.7.2.2.01.01	(-) COBERTURA DE INSUFICIÊNCIA FINANCEIRA - FUNDO EM REPARTIÇÃO - BENEFÍCIOS CONCEDIDOS	3.771.357.813,53
2.2.7.2.2.02.00	FUNDO EM REPARTIÇÃO - PROVISÕES DE BENEFÍCIOS A CONCEDER	1.357.227.101,58
2.2.7.2.2.02.03	(-) COBERTURA DE INSUFICIÊNCIA FINANCEIRA - FUNDO EM REPARTIÇÃO - BENEFÍCIOS A CONCEDER	1.357.227.101,58
2.3.6.2.1.01.00	RESERVAS ATUARIAIS - FUNDO EM CAPITALIZAÇÃO	64.007.520,24
2.3.6.2.1.01.01	RESERVA ATUARIAL PARA CONTINGÊNCIAS	64.007.520,24
2.3.6.2.1.01.02	RESERVA ATUARIAL PARA AJUSTES DO FUNDO	0,00

Fonte: ACTUARIAL – Assessoria e Consultoria Atuarial Ltda
 Atuário Responsável: Luiz Cláudio Kogut – MIBA 1.308

Documento Assinado Digitalmente por: MARCIA DE SA CARVALHO MACHADO, MARCONI MUZZIO PIRES DE PAIVA FILHO
 Acesse em: https://sede.tec.pe.gov.br/ep/validarDoc.seam?CodigoDocumento:1e7cb58e-d768-4d13-pa84-3257600756bc



FUNDO EM REPARTIÇÃO - FORMA DE REGISTRO CONTÁBIL DAS PROVISÕES MATEMÁTICAS PREVIDENCIÁRIAS EM 2023

CONTAS EM 2022	CONTAS EM 2023	TIPO	SALDO DA PROVISÃO 2022	DÉBITO	CRÉDITO	SALDO DA PROVISÃO 2023
	227000000	C	1,413,455.26			12,658,996.13
	227210100	C	1,413,455.26			3,784,016,809.66
	227210101	C	5,029,840,009.41		419,935,649.47	5,449,775,658.88
	227210103	D	157,801,422.67	25,374,338.44		183,175,761.11
	227210104	D	17,685,465.09		1,017,681.67	16,667,783.42
	227210105	D	351,823,112.29		248,896,703.52	102,926,408.77
227210102	227210199	D	1,289,650,977.89	73,337,918.03		1,362,988,895.92
	227210200	C	0.00			1,357,227,101.58
	227210201	C	2,390,337,546.14	142,396,179.98		2,247,941,366.16
	227210202	D	702,421,440.94		64,160,796.65	638,260,644.29
	227210203	D	122,961,183.87		5,384,045.04	117,577,138.83
	227210204	D	167,323,628.06		32,447,146.60	134,876,481.46
	227220100	C	3,211,465,576.21			3,771,357,813.53
227210107	227220101	D	3,211,465,576.21	559,892,237.32		3,771,357,813.53
	227220200	C	1,397,631,293.27			1,357,227,101.58
227210206	227220203	D	1,397,631,293.27		40,404,191.69	1,357,227,101.58
	397210000	D		11,245,540.87		
	497110200	C				
	TOTAL			812,246,214.64	812,246,214.64	

NOTA: houve uma complementação ou aumento de provisão ,ou seja, uma Variação Patrimonial Diminutiva - VPD de 11.245.540,87 ao final do exercício financeiro de 2023.



DETALHAMENTO DAS PROVISÕES MATEMÁTICAS PREVIDENCIÁRIAS-2023	
(MCASP 9ª Edição)	
FUNDO EM REPARTIÇÃO	
TIPO/CLASSE DA PROVISÃO: Provisões Matemáticas Previdenciárias	VALOR (R\$)
a) valor contábil do início do período (saldo das provisões (exercício 2022))	R\$ 1,413,455.26
b) valor contábil do final do período (=) (saldo das provisões (exercício 2023))	R\$ 12,658,996.13
b) provisões adicionais realizadas no período, incluindo aumentos nas provisões existentes (+) VPD 3.9.7	R\$ 11,245,540.87
d) valores utilizados (incorridos e baixados contra a provisão) durante o período (-) VPA 4.9.7	
e) valores não utilizados revertidos durante o período	
f) o aumento no período do valor descontado decorrente do transcurso do tempo e os efeitos de qualquer alteração na taxa de desconto	
g) breve descrição da natureza da obrigação e do prazo esperado para qualquer saída resultante de benefícios econômicos ou potencial de serviços.	
BREVE DESCRIÇÃO:	
Constituição de saldo de Provisões Matemáticas Previdenciárias. O Passivo atuarial do RPPS é representado pelas provisões matemáticas previdenciárias, que correspondem aos compromissos líquidos do plano de benefícios, avaliados em regime de capitalização.	
g) indicativo das incertezas relacionadas ao valor ou prazo dessas saídas.	
h) valores de algum reembolso previsto, apresentando o valor de qualquer ativo que tenha sido reconhecido na forma do reembolso	



Prefeitura do Recife

BALANCETE VERIFICAÇÃO ANUAL

ADMINISTRAÇÃO DIRETA E INDIRETA

61.03 - FUNDO FINANCEIRO - RECIFIN

Data: 23/03/2024 16:00

Pág.: 4/10

Ref.: Dezembro/2023



Documento: 12.658.996,13
Asses: 13-00000-1
Acesso: https://sistema.fundofinrecife.pe.gov.br/ppv/valida_documento_scam_codigo_documento: 1e7c038e-d-788-4-13-ba84-32576007560c

CONTA	TÍTULO	SISTEMA	SALDO		MOVIMENTO NO ANO		SALDO ATUAL
			ABERTURA		DÉBITO	CRÉDITO	
2.1.8.8.1.16.01	C SIMPERE	P / F	105.426,60		2.132.742,19	2.147.773,02	120.429,43
2.1.8.8.1.16.02	C SIND. DOS JORNALISTAS PROFISSIONAIS DO RECIFE	P / F	113,83		2.331,63	2.353,40	115,60
2.1.8.8.1.16.03	C SINDICATO DOS MÉDICOS DE PE	P / F	4.114,00		108.745,00	110.031,00	410,00
2.1.8.8.1.16.04	C SINDICATO DOS SERVIDORES PÚBLICOS MUNICIPAIS	P / F	22.705,91		436.962,06	437.109,46	228.53,31
2.1.8.8.1.16.05	C SIND. MOTORISTAS OFICIAIS DO ESTADO PE	P / F	24,24		549,36	551,52	24,40
2.1.8.8.1.16.06	C SIND. DOS CONDUTORES DE VEÍCULOS DE PE	P / F	50,32		1.052,88	1.062,56	0,00
2.1.8.8.1.16.09	C SINDICATO DOS MÚSICOS	P / F	399,66		10.422,27	10.717,42	381,81
2.1.8.8.1.16.11	C SINDICATO DOS ENFERMEIROS	P / F	385,64		12.137,85	12.287,58	385,37
2.1.8.8.1.16.15	C SINDICATO DOS GUARDAS MUNICIPAIS	P / F	983,55		23.602,14	23.806,79	983,20
2.1.8.8.1.16.16	C SINDICATO DOS AUX. E TÉCNICOS DE ENFERMAGEM	P / F	135,25		2.740,18	2.783,57	135,64
2.1.8.8.1.16.18	C SIND DOS AUX E TEC SAUDE BUCAL	P / F	48,48		598,92	576,84	48,40
2.1.8.8.1.16.20	C SINDICATO DOS ODONTÓLOGOS DE PE	P / F	230,00		4.485,00	4.508,00	230,00
2.1.8.8.1.18.00	C CONSIGNAÇÕES EM FAVOR DOS PLANOS DE SAÚDE		492.331,09		11.032.805,60	11.106.219,22	569.74,71
2.1.8.8.1.18.03	C ATM - DIAGNOSTICO SAUDE MENTAL	P / F	3.378,02		63.819,53	63.749,44	3.378,93
2.1.8.8.1.18.06	C ODONTOREAL PLANO DE ASSIT. ODONTOLÓGICA	P / F	11.284,86		1.195.328,79	1.196.868,73	11.284,80
2.1.8.8.1.18.07	C SAÚDE RECIFE	P / F	477.668,21		9.773.657,28	9.845.601,05	549.661,98
2.1.8.8.1.99.00	C OUTROS VALORES RESTITUIVEIS		20.286,20		168.122,78	165.117,87	17.000,29
2.1.8.8.1.99.02	C PECULIO UNIÃO	P / F	268,40		268,40	0,00	268,40
2.1.8.8.1.99.03	C SABEMI SEGURIDADE SOCIAL	P / F	13,59		258,21	258,21	13,59
2.1.8.8.1.99.04	C MONTEPIO GERAL E ECO SERV. ESTADO	P / F	2.538,23		55.924,43	56.564,12	2.538,92
2.1.8.8.1.99.05	C PREVIMIL SOC. PREV. PRIVADA	P / F	420,53		14.059,35	14.241,59	420,77
2.1.8.8.1.99.06	C RSPP - PREVIDENCIA PRIVADA	P / F	13.063,37		14.303,50	10.430,40	13.063,27
2.1.8.8.1.99.15	C CAPEMI	P / F	3.982,08		83.308,89	83.623,55	3.982,74
2.1.8.8.2.00.00	C VALORES RESTITUÍVEIS ? INTRA OFSS		0,00		23.407.020,87	23.407.020,87	0,00
2.1.8.8.2.01.00	C CONSIGNAÇÕES		0,00		23.407.020,87	23.407.020,87	0,00
2.1.8.8.2.01.01	C RPPS - RETENÇÕES SOBRE VENCIMENTOS E VANTAGENS	P / F	0,00		9.460.907,86	9.460.907,86	0,00
2.1.8.8.2.01.02	C CONTRIBUIÇÃO AO RGPS	P / F	0,00		13.946.113,01	13.946.113,01	0,00
2.1.8.9.0.00.00	C OUTRAS OBRIGAÇÕES A CURTO PRAZO		0,00		17.636.381,96	17.636.381,96	0,00
2.1.8.9.2.00.00	C OUTRAS OBRIGAÇÕES A CURTO PRAZO - INTRA OFSS		0,00		17.636.381,96	17.636.381,96	0,00
2.1.8.9.2.98.00	C DEMAIS OBRIGAÇÕES A CURTO PRAZO	P / P	0,00		17.636.381,96	17.636.381,96	0,00
2.2.0.0.0.00.00	C PASSIVO NÃO-CIRCULANTE		1.413.455,26		801.000.673,77	812.246.214,64	12.658.996,13
2.2.7.0.0.00.00	C PROVISÕES A LONGO PRAZO		1.413.455,26		801.000.673,77	812.246.214,64	12.658.996,13
2.2.7.2.0.00.00	C PROVISÕES MATEMÁTICAS PREVIDENCIÁRIAS A LONGO PRAZO		1.413.455,26		801.000.673,77	812.246.214,64	12.658.996,13
2.2.7.2.1.00.00	C PROVISÕES MATEMÁTICAS PREVIDENCIÁRIAS A LONGO PRAZO - CONSOLIDAÇÃO		4.610.510.324,74		241.108.436,45	771.842.022,95	5.141.243.911,24

BALANCETE VERIFICAÇÃO ANUAL
ADMINISTRAÇÃO DIRETA E INDIRETA
61.03 - FUNDO FINANCEIRO - RECIFIN



Documento gerado automaticamente por MAJORA DA CANTARELHO MARCONI MUNICÍPIO DE RECIFE PE
 Acesse em: https://sig.pec.pe.gov.br/erp/vantagem/ver_documento.php?doc_id=127083e-d788-4d13-b287-72767070216

CONTA	TÍTULO	SISTEMA	SALDO		MOVIMENTO NO ANO		SALDO ATUAL
			ABERTURA		DÉBITO	CRÉDITO	
2.2.7.2.1.01.00	C FUNDO EM REPARTIÇÃO - PROVISÕES DE BENEFÍCIOS CONCEDIDOS		3.212.879.031,47		98.712.256,47	669.850.034,66	3.784.019,66
2.2.7.2.1.01.01	C APOSENTADORIAS/PENSÕES CONCEDIDAS DO FUNDO EM REPARTIÇÃO DO RPPS	P / P	5.029.840.009,41		0,00	419.935.649,47	5.449.775,68
2.2.7.2.1.01.03	D (-) CONTRIBUIÇÕES DO APOSENTADO PARA O FUNDO EM REPARTIÇÃO DO RPPS	P / P	(157.801.422,67)		25.374.338,44	0,00	(183.175,66)
2.2.7.2.1.01.04	D (-) CONTRIBUIÇÕES DO PENSIONISTA PARA O FUNDO EM REPARTIÇÃO DO RPPS	P / P	(17.685.465,09)		0,00	1.017.681,67	(16.667,88)
2.2.7.2.1.01.05	D (-) COMPENSAÇÃO PREVIDENCIÁRIA DO FUNDO EM REPARTIÇÃO DO RPPS	P / P	(351.823.112,29)		0,00	248.896.703,52	(102.926,77)
2.2.7.2.1.01.99	C (-) OUTRAS DEDUÇÕES	P / P	-1.289.650.977,89		73.337.918,03	0,00	-1.362.988,92
2.2.7.2.1.02.00	C FUNDO EM REPARTIÇÃO - PROVISÕES DE BENEFÍCIOS A CONCEDER		1.397.631.293,27		142.396.179,98	101.991.988,29	1.357.221,58
2.2.7.2.1.02.01	C APOSENTADORIAS/PENSÕES A CONCEDER DO FUNDO EM REPARTIÇÃO DO RPPS	P / P	2.390.337.546,14		142.396.179,98	0,00	2.247.940,16
2.2.7.2.1.02.02	D (-) CONTRIBUIÇÕES DO ENTE PARA O FUNDO EM REPARTIÇÃO DO RPPS	P / P	(702.421.440,94)		0,00	64.160.796,65	(638.260,42)
2.2.7.2.1.02.03	D (-) CONTRIBUIÇÕES DO SERVIDOR E FUTURO APOSENTADO/PENSIONISTA PARA O FUNDO EM REPARTIÇÃO DO RPPS	P / P	(122.961.183,87)		0,00	5.384.045,04	(117.577,38)
2.2.7.2.1.02.04	D (-) COMPENSAÇÃO PREVIDENCIÁRIA DO FUNDO EM REPARTIÇÃO DO RPPS	P / P	(167.323.628,06)		0,00	32.447.146,60	(134.876,46)
2.2.7.2.2.00.00	C PROVISÕES MATEMÁTICAS PREVIDENCIÁRIAS A LONGO PRAZO - INTRA OFSS		-4.609.096.869,48		559.892.237,32	40.404.191,69	-5.128.589,11
2.2.7.2.2.01.00	C FUNDO EM REPARTIÇÃO - PROVISÕES DE BENEFÍCIOS CONCEDIDOS		-3.211.465.576,21		559.892.237,32	0,00	-3.771.357,53
2.2.7.2.2.01.01	D (-) COBERTURA DE INSUFICIÊNCIA FINANCEIRA - FUNDO EM REPARTIÇÃO - BENEFÍCIOS CONCEDIDOS	P / P	(3.211.465.576,21)		559.892.237,32	0,00	(3.771.357,53)
2.2.7.2.2.02.00	C FUNDO EM REPARTIÇÃO - PROVISÕES DE BENEFÍCIOS A CONCEDER		-1.397.631.293,27		0,00	40.404.191,69	-1.357.227,58
2.2.7.2.2.02.03	D (-) COBERTURA DE INSUFICIÊNCIA FINANCEIRA - FUNDO EM REPARTIÇÃO - BENEFÍCIOS A CONCEDER	P / P	(1.397.631.293,27)		0,00	40.404.191,69	(1.357.227,58)
2.3.0.0.0.00.00	C PATRIMÔNIO LÍQUIDO		-4.851.344,92		649.432.701,71	648.796.118,39	-5.487,91
2.3.1.0.0.00.00	C PATRIMÔNIO SOCIAL E CAPITAL SOCIAL		-11.139.779,91		0,00	0,00	-11.139,91
2.3.1.1.0.00.00	C PATRIMÔNIO SOCIAL		-11.139.779,91		0,00	0,00	-11.139,91
2.3.1.1.1.00.00	C PATRIMÔNIO SOCIAL - CONSOLIDAÇÃO	P / P	-11.139.779,91		0,00	0,00	-11.139,91
2.3.7.0.0.00.00	C/D RESULTADOS ACUMULADOS		6.288.434,99		649.432.701,71	648.796.118,39	5.651,67
2.3.7.1.0.00.00	C/D SUPERÁVITS OU DÉFICITS ACUMULADOS		6.288.434,99		649.432.701,71	648.796.118,39	5.651,67
2.3.7.1.1.00.00	C/D SUPERÁVITS OU DÉFICITS ACUMULADOS - CONSOLIDAÇÃO		6.288.434,99		649.432.701,71	648.796.118,39	5.651,67
2.3.7.1.1.01.00	C/D SUPERÁVITS OU DÉFICITS DO EXERCÍCIO	P / P	2.981.215,15		648.999.089,63	645.805.580,46	-212.294,02
2.3.7.1.1.02.00	C/D SUPERÁVITS OU DÉFICITS DE EXERCÍCIOS ANTERIORES	P / P	3.307.219,84		0,00	2.981.215,15	6.288.434,99
2.3.7.1.1.03.00	C/D AJUSTES DE EXERCÍCIOS ANTERIORES	P / P	0,00		433.612,08	9.322,78	-424.289,30
3.0.0.0.0.00.00	D VARIAÇÃO PATRIMONIAL DIMINUTIVA		0,00		698.405.988,26	698.405.988,26	0,00



FUNDO FINANCEIRO DO RECIFE-RECIFIN

Exercício Financeiro encerrado em 31 de dezembro de 2023.

Resolução TC nº 216, de 06 de dezembro de 2023- Anexo X- Item-04

PROVISÕES MATEMÁTICAS PREVIDENCIÁRIAS

NOTAS EXPLICATIVAS

Provisão Matemática Previdenciária, também denominada Passivo Atuarial, representa o total dos recursos necessários ao pagamento dos compromissos dos planos de benefícios, calculados atuarialmente, em determinada data a valor presente (MCASP, 9ª edição). A Avaliação Atuarial elaborada com observância da Portaria MPS nº 403/2008 e assinada por profissional ou empresa devidamente registrada no Instituto Brasileiro de Atuária-IBA é o documento contábil hábil usado pelo profissional da área contábil para efetuar o registro da “Provisão Matemática Previdenciária”, conforme tabela 11 anexa. As contas que compõem o resultado das Provisões Matemáticas Previdenciárias, pertencem ao “Passivo não Circulante” ou “Passivo Exigível a Longo Prazo” no grupo de contas denominado “Provisões de Longo Prazo” (2.2.7.2.1.00.00).

1- “Provisões de Benefícios Concedidos”, houve registro contábil de aumento/complementação da provisão na conta 2.2.7.2.1.01.01-Aposentadorias/Pensões/Outros Benefícios Concedidos ao Plano Financeiro, no valor de R\$ 419.935.649,47, houve registro contábil de redução/reversão da provisão na conta: 2.2.7.2.1.01.03(-) Contribuições do Aposentado para o Fundo em Repartição do RPPS, no valor de R\$ 25.374.338,44, houve registro contábil de aumento/complementação da provisão na conta: 2.2.7.2.1.01.04(-) Contribuições do Pensionista para o Plano Financeiro do RPPS, no valor



de R\$ 1.017.681,67, houve registro contábil de aumento/complementação da provisão na conta: 2.2.7.2.1.01.05(-) Compensação Previdenciária do Fundo em Repartição do RPPS, no valor de R\$ 248.896.703,52 e redução/reversão na conta : 2.2.7.2.1.01.99(-) Outras Deduções, no valor de R\$ 73.337.918,03.

2- “Provisões de Benefícios a Conceder”, houve registro contábil de redução/reversão da provisão na conta: 2.2.7.2.1.02.01-Aposentadorias/Pensões/Outros Benefícios a Conceder do Fundo em Repartição, no valor de R\$ 142.396.179,98 e houve registros contábeis de aumento/complementação nas contas: 2.2.7.2.1.02.02(-) Contribuições do Ente para o Fundo em Repartição do RPPS, no valor de R\$ 64.160.796,65, conta: 2.2.7.2.1.02.03(-) Contribuições do Ativo para o Fundo em Repartição do RPPS, no valor de R\$ 5.384.045,04, conta: 2.2.7.2.1.02.04(-) Compensação Previdenciária do Fundo em Repartição do RPPS, no valor de R\$ 32.447.146,60.

Por conseguinte, para o lançamento da COMPLEMENTAÇÃO DA PROVISÃO MATEMÁTICA DO FUNDO EM REPARTIÇÃO, foi utilizado o subtítulo contábil: 3.9.7.2.1.00.00-VPD (Variação Patrimonial Diminutiva de Provisões Matemáticas a longo Prazo) no valor de R\$ 11.245.540,87 para o fechamento das contrapartidas realizadas entre grupos de conta de “Provisões a Longo Prazo”

A Provisão Matemática Previdenciária ou Passivo Atuarial do FUNDO EM REPARTIÇÃO-FUNDO FINANCEIRO DO RECIFE-RECIFIN, no valor de R\$ 12.658.996,13, registrada no Passivo Não Circulante, no subgrupo 2.2.7.0.0.0.00.00-“Provisões a Longo Prazo”, ao final do exercício financeiro de 2023, reproduziu com fidedignidade o Anexo 4-do Relatório da Avaliação Atuarial, Ano-Base ou Exercício: 2024, Data-base ou Data Focal: 2023 - Provisões Matemáticas a Contabilizar.



PREFEITURA DO RECIFE

FUNDO FINANCEIRO - RECIFIN

Exercício: 2023



BALANÇO FINANCEIRO

INGRESSOS	EXERCÍCIO ATUAL	EXERCÍCIO ANTERIOR
RECEITA ORÇAMENTÁRIA	R\$ 252.288.842,15	R\$ 222.830.877,95
ORDINÁRIA	R\$ 0,00	R\$ 0,00
VINCULADA	R\$ 252.288.842,15	R\$ 222.830.877,95
RECURSOS VINCULADOS À PREVIDÊNCIA SOCIAL - RPPS	R\$ 252.288.842,15	R\$ 222.830.877,95
RECURSOS VINCULADOS À ASSISTÊNCIA SOCIAL	R\$ 0,00	R\$ 0,00
OUTRAS DESTINAÇÕES DE RECURSOS	R\$ 0,00	R\$ 0,00
TRANSFERÊNCIAS FINANCEIRAS RECEBIDAS	R\$ 279.526.167,51	R\$ 233.586.110,96
TRANSF. RECEBIDAS PARA EXECUÇÃO ORÇAMENTÁRIA	R\$ 52.817.911,04	R\$ 43.950.404,41
TRANSF. RECEBIDAS INDEPENDENTE DA EXEC. ORÇAMENTÁRIA	R\$ 0,00	R\$ 0,00
TRANSF. RECEBIDAS PARA APORTES DE RECURSOS PARA RPPS	R\$ 226.708.256,47	R\$ 189.635.705,55
RECEBIMENTOS EXTRA-ORÇAMENTÁRIOS	R\$ 719.726.683,92	R\$ 696.414.675,36
INSCRIÇÃO DE RESTOS A PAGAR NÃO PROCESSADO	R\$ 0,00	R\$ 0,00
INSCRIÇÃO DE RESTOS A PAGAR PROCESSADO	R\$ 0,00	R\$ 0,00
DEPÓSITOS RESTITUÍVEIS E VALORES VINCULADOS	R\$ 247.089.953,01	R\$ 186.624.072,42
OUTROS RECEBIMENTOS EXTRAORÇAMENTÁRIO	R\$ 472.636.730,91	R\$ 509.790.602,94
SALDO DO ANO ANTERIOR	R\$ 449.640,19	R\$ 1,00
CAIXA e EQUIVALENTE DE CAIXA	R\$ 449.640,19	R\$ 1,00
DEPÓSITOS RESTITUÍVEIS E VALORES VINCULADOS	R\$ 0,00	R\$ 0,00
TOTAL GERAL	R\$ 1.251.991.333,77	R\$ 1.152.831.664,27

FONTE: SOFIN / Dezembro 2023 - 24/03/2024 20:48:52

rev:20590

Documento Assinado Digitalmente por: MARCIA DE SA CARVALHO MACHADO, MARCONI MUZZIO PIRES DE PAIVA FILHO
Acesse em: https://www.recife.pb.gov.br/portal/visualizar_documento.asp?doc_id=1185933&doc_nome=099000122023-44550661696616933dta1



PREFEITURA DO RECIFE

FUNDO FINANCEIRO - RECIFIN

Exercício: 2023

BALANÇO FINANCEIRO

DISPÊNDIOS	EXERCÍCIO ATUAL	EXERCÍCIO ANTERIOR
DESPESA ORÇAMENTÁRIA	R\$ 517.735.047,07	R\$ 455.679.351,71
ORDINÁRIA	R\$ 274.012.811,12	R\$ 251.864.480,28
VINCULADA	R\$ 243.722.235,95	R\$ 203.814.871,13
RECURSOS VINCULADOS À EDUCAÇÃO	R\$ 0,00	R\$ 0,00
RECURSOS VINCULADOS À SAÚDE	R\$ 0,00	R\$ 0,00
RECURSOS VINCULADOS À PREVIDÊNCIA SOCIAL - RPPS	R\$ 243.722.235,95	R\$ 203.814.871,13
RECURSOS VINCULADOS À ASSISTÊNCIA SOCIAL	R\$ 0,00	R\$ 0,00
OUTRAS DESTINAÇÕES DE RECURSOS	R\$ 0,00	R\$ 0,00
TRANSFERÊNCIAS FINANCEIRAS CONCEDIDAS	R\$ 0,00	R\$ 0,00
TRANSF. CONCEDIDAS PARA EXECUÇÃO ORÇAMENTÁRIA	R\$ 0,00	R\$ 0,00
TRANSF. CONCEDIDAS INDEPENDENTE DA EXEC. ORÇAMENTÁRIA	R\$ 0,00	R\$ 0,00
TRANSF. CONCEDIDAS PARA APORTES DE RECURSOS PARA RPPS	R\$ 0,00	R\$ 0,00
PAGAMENTOS EXTRAORÇAMENTÁRIOS	R\$ 720.098.125,16	R\$ 696.702.672,17
PAGAMENTOS DE RESTOS A PAGAR NÃO PROCESSADO	R\$ 0,00	R\$ 0,00
PAGAMENTO DE RESTOS A PAGAR PROCESSADO	R\$ 0,00	R\$ 0,00
DEPÓSITOS RESTITUÍVEIS E VALORES VINCULADOS	R\$ 248.388.174,14	R\$ 186.170.298,48
OUTROS PAGAMENTOS EXTRAORÇAMENTÁRIO	R\$ 471.709.951,02	R\$ 510.532.374,22
SALDO PARA O EXERCÍCIO SEGUINTE	R\$ 14.158.161,54	R\$ 449.640,19
CAIXA e EQUIVALENTE DE CAIXA	R\$ 14.158.161,54	R\$ 449.640,19
DEPÓSITOS RESTITUÍVEIS E VALORES VINCULADOS	R\$ 0,00	R\$ 0,00
TOTAL GERAL	R\$ 1.251.991.333,77	R\$ 1.152.831.664,47

FONTE: SOFIN / Dezembro 2023 - 24/03/2024 20:48:57

rev:20590



Documento Assinado Digitalmente por: MARCIA DE SA CARVALHO MACHADO, MARCONI MUZZIO PIRES DE PAIVA ALHO
 Acesse em: https://www.recife.gov.br/portal/pt-br/assinatura-digital



PREFEITURA DO RECIFE

61.03 - FUNDO FINANCEIRO - RECIFIN



Exercício: 2023

ANEXO BALANÇO FINANCEIRO

ESPECIFICAÇÃO	EXERCÍCIO ATUAL		SALDO
	RECEITA ORÇAMENTÁRIA	DEDUÇÕES DA RECEITA ORÇAMENTÁRIA	
RECEITA ORDINÁRIA	0,00	0,00	0,00
RECEITA VINCULADA	252.288.842,15	0,00	252.288.842,15
Recursos Vinculados à Educação	0,00	0,00	0,00
Recursos Vinculados à Saúde	0,00	0,00	0,00
Recursos Vinculados à Previdência Social-RPPS	252.288.842,15	0,00	252.288.842,15
Recursos Vinculados à Assistência Social	0,00	0,00	0,00
Outras Destinações de Recursos	0,00	0,00	0,00
TOTAL	252.288.842,15	0,00	252.288.842,15

ESPECIFICAÇÃO	EXERCÍCIO ANTERIOR		SALDO
	RECEITA ORÇAMENTÁRIA	DEDUÇÕES DA RECEITA ORÇAMENTÁRIA	
RECEITA ORDINÁRIA	0,00	0,00	0,00
RECEITA VINCULADA	222.830.877,95	0,00	222.830.877,95
Recursos Vinculados à Educação	0,00	0,00	0,00
Recursos Vinculados à Saúde	0,00	0,00	0,00
Recursos Vinculados à Previdência Social-RPPS	222.830.877,95	0,00	222.830.877,95
Recursos Vinculados à Assistência Social	0,00	0,00	0,00
Outras Destinações de Recursos	0,00	0,00	0,00
TOTAL	222.830.877,95	0,00	222.830.877,95

FONTE: SOFIN / Dezembro 2023 - 24/03/2024 21:08:03

rev:2055

Documento Assinado Digitalmente por: MARCIA DE SA CARVALHO MACHADO, MARCONI MUZZIO PIRES DE PAIVA FILHO
 Acesso em: https://stc.ce.gov.br/epm/intermediacao/documento: c3cc00222641005484103df1a1693dfa1



FUNDO FINANCEIRO DO RECIFE-RECIFIN

Exercício financeiro encerrado em 31 de dezembro de 2023

Resolução TC nº 216, de 06 de dezembro de 2023-Anexo X- Item 5

NOTAS EXPLICATIVAS AO BALANÇO FINANCEIRO E SEUS ASPECTOS RELEVANTES

O **Balanço Financeiro (BF)** evidencia as **Receitas e Despesas Orçamentárias**, bem como os **Ingressos e Dispêndios Extraorçamentários**, conjugados com os saldos de caixa do exercício anterior e os que se transferem para o início do exercício seguinte. Foi elaborado de acordo com as instruções da **IPC 06**, publicada pela Secretaria do Tesouro Nacional – STN em Dezembro de 2020, bem como de acordo com o **Manual de Contabilidade Aplicado ao Setor Público – MCASP 9ª edição, vigente para o exercício de 2023**.

Destaca-se que o estágio de adequação ao Plano de Implantação dos Procedimentos Contábeis Patrimoniais – PIPCP, foi cumprido totalmente nos termos da Portaria da STN nº 548/2015.

O **Balanço Financeiro** contempla duas seções: **Ingressos (Receitas Orçamentárias e Recebimentos Extra orçamentários)** e **Dispêndios (Despesa Orçamentária e Pagamentos Extra orçamentários)**, que se equilibram com a inclusão do saldo em espécie do exercício anterior na coluna dos ingressos e o saldo em espécie para o exercício seguinte na coluna dos dispêndios.

O BF é elaborado utilizando-se as seguintes **classes do Plano de Contas Aplicado ao Setor Público (PCASP)**:

Classes 1 (ativo) e 2 (passivo) para os recebimentos e pagamentos extra orçamentários bem como para o saldo em espécie do exercício anterior e o saldo em espécie a transferir para o exercício seguinte;

Classe 4 (variações patrimoniais aumentativas) e **3** (variações patrimoniais diminutivas) para as transferências financeiras recebidas e concedidas, respectivamente;

Classe 5 para o preenchimento dos restos a pagar inscritos no exercício, conforme parágrafo único do artigo 103 da Lei n.º 4.320/1964; e

Classe 6 para o preenchimento das informações de execução da receita e despesas orçamentária.

Conforme as regras do **MCASP**, as informações são **apresentadas por fonte/destinação de recursos, segregando em destinações ordinárias e vinculadas.**

INGRESSOS:

Nota I: Receitas Vinculadas

Expressas no valor de **R\$ 252.288.842,15**, representam as Receitas Orçamentárias arrecadadas pelo Fundo Financeiro do Recife-Recifin, fonte **0801-RECURSOS VINCULADOS À PREVIDÊNCIA SOCIAL-RPPS** cuja aplicação dos recursos já está definida em Lei, ou seja, **pagamento de Benefícios Previdenciários aos segurados e pagamento das Taxas Administrativas**, para despesas de custeio, à Unidade Gestora do RPPS-Autarquia Municipal de Previdência e Assistência à Saúde dos Servidores do Recife-Ampass.

Nota II: Transferências Financeiras Recebidas.

Representam as **transferências intraorçamentárias recebidas** pelo Fundo Financeiro do Recife-Recifin, são os repasses financeiros que o Município faz a todas as Unidades da Administração Direta, **Indireta** e ao Poder Legislativo. Também as transferências recebidas e concedidas independente da execução orçamentária, **todas através da Secretaria de Finanças**. Dessa forma os valores apresentados no Fundo Financeiro do Recife-Recifin são os seguintes:

Transferências Recebidas para a Execução Orçamentária - correspondem aos repasses financeiros recebidos pelo Fundo Financeiro do Recife-Recifin, com a finalidade de **execução do orçamento** deste fundo no valor de **R\$ 52.817.911,04**.

Transferências Recebidas para Aportes de Recursos ao RPPS - correspondem aos repasses financeiros recebidos pelo Fundo Financeiro do Recife-Recifin com a finalidade de **cobertura de Insuficiência Financeira**, no valor de **R\$ 226.708.256,47**, totalizando assim as **Transferências Financeiras Recebidas**, no exercício de 2023, no valor de **R\$ 279.526.167,51**.

Nota III : Recebimentos Extraorçamentários

Os ingressos extraorçamentários alcançaram o montante de **R\$ 719.726.683,92**, distribuídos da seguinte forma:

Inscrição de Restos a Pagar Processados = **0,00**

Dépósitos Restituíveis e Valores Vinculados = **R\$ 247.089.953,01**

Outros Recebimentos Extraorçamentários = **R\$ 472.636.730,91** correspondem às movimentações anuais (créditos) de contas de natureza financeira, não especificadas nas demais linhas do Balanço Financeiro.

DISPÊNDIOS.

Nota IV : Despesas Ordinárias.

Constituem as despesas executadas, pelo Fundo Financeiro do Recife-Recifin, com o **Recursos do Tesouro Municipal**. Alcançaram a importância de **R\$ 274.012.811,12**. Desta importância vale salientar o montante de **R\$ 274.012.811,12** foram executados com as **despesas de pessoal e encargos**.

NotaVI : Despesas Vinculadas.

Expressas no valor de **R\$ 243.722.235,95**, executadas com recursos provenientes das Receitas Orçamentárias, ou sejam, **Receita de Contribuições Sociais, Receita Patrimonial** com rendimentos das aplicações financeiras e **Outras Receitas Correntes** expressas em Compensação Previdenciária entre os Regimes de Previdência Social RGPS/RPPS, Restituições, Ressarcimentos e Indenizações.

NotaVII : Pagamentos Extraorçamentários.

Os dispêndios extraorçamentários alcançaram o montante de **R\$ 720.098.125,16**, distribuídos da seguinte forma:

Pagamento de Restos a Pagar Processados = **R\$ 0,00**

Depósitos Restituíveis e Valores Vinculados = **R\$ 248.388.174,14**

NotaVIII : Saldo do Ano Anterior e Saldo para o Exercício Seguinte.

Caixa e Equivalente de Caixa - Representam os recursos do Fundo Financeiro do Recife-Recifin para fazer face ao passivo financeiro visando à CAPAG-Capacidade de Pagamento.

O Resultado Financeiro do exercício de 2023, expresso no valor **R\$ 13.708.521,35** representa a variação entre a soma do Caixa e Equivalente de Caixa para o Exercício Seguinte, no montante de **R\$ 14.158.161,54**, e o montante transferido do Caixa e Equivalente de Caixa do Exercício Anterior, no montante de **R\$ 449.640,19**, conforme segue:

Saldo de Caixa e Equivalente de Caixa Exercício Seguinte- 2023	R\$ 14.158.161,54
(-)Saldo de Caixa e Equivalente de Caixa Exercício anterior- 2022	R\$ 449.640,19
Resultado Financeiro do Exercício 2023	R\$ 13.708.521,35

Nota IX : QUADRO ANEXO AO BALANÇO FINANCEIRO.

As receitas orçamentárias são apresentadas nos seus **valores brutos**, realizadas no exercício atual e exercício anterior. Em relação às receitas realizadas no exercício anterior de **R\$ 222.830.877,95** e as realizadas no exercício atual de **R\$ 252.288.842,15**, houve um **aumento na arrecadação**, do Fundo Financeiro do Recife-Recifin, na ordem de **R\$ 29.457.964,20**.



PREFEITURA DO RECIFE

6103 - FUNDO FINANCEIRO - RECIFIN



Exercício: 2023

**DEMONSTRAÇÕES DAS VARIAÇÕES PATRIMONIAIS
VARIAÇÕES PATRIMONIAIS QUANTITATIVAS**

ESPECIFICAÇÃO	NOTA	EXERCÍCIO ATUAL 2023	EXERCÍCIO ANTERIOR 2022
VARIAÇÕES PATRIMONIAIS AUMENTATIVAS			
Impostos Taxas e Contribuições de Melhoria	I	0,00	0,00
Impostos		0,00	0,00
Taxas		0,00	0,00
Contribuições de Melhoria		0,00	0,00
Contribuições	II	221.559.684,28	206.291.346,99
Contribuições Sociais		221.559.684,28	206.291.346,99
Contribuições de Intervenções no Domínio Econômico		0,00	0,00
Contribuições para Iluminação Pública		0,00	0,00
Contribuições de Interesse das Categorias Profissionais		0,00	0,00
Exploração e Venda de Bens, Serviços e Direitos	III	0,00	0,00
Venda de Mercadorias		0,00	0,00
Venda de Produtos		0,00	0,00
Exploração de Bens e Direitos e Prestação de Serviços		0,00	0,00
Varição Patrimonial Aumentativa Financeiras	IV	1.402.448,76	1.012.450,11
Juros e Encargos de Empréstimos e Financiamentos Concedidos		0,00	0,00
Juros e Encargos de Mora		0,00	0,00
Variações Monetárias e Cambiais		0,00	0,00
Descontos Financeiros Obtidos		0,00	0,00
Remuneração de Depósitos Bancários e Aplicações Financeiras		1.393.125,98	1.012.450,11
Juros e Encargos de Empréstimos Obtidos		0,00	0,00
Outras Variações Patrimoniais Aumentativas - Financeiras		9.322,78	0,00
Transferências e Delegações Recebidas	V	279.526.167,51	233.586.110,00
Transferências Intragovernamentais		279.526.167,51	233.586.110,00
Transferências Intergovernamentais		0,00	0,00
Transferências das Instituições Privadas		0,00	0,00
Transferências das Instituições Multigovernamentais		0,00	0,00
Transferências de Consórcios Públicos		0,00	0,00
Transferências do Exterior		0,00	0,00
Execução Orçamentária Delegada de Entes		0,00	0,00
Transferências de Pessoas Físicas		0,00	0,00
Outras Transferências e Delegações Recebidas		0,00	0,00
Valorização e Ganhos com Ativos e Desincorporação de Passivos	VI	0,00	1.019,45
Reavaliação de Ativos		0,00	0,00
Ganhos com Alienações		0,00	0,00
Ganhos com Incorporação de Ativos		0,00	0,00
Ganhos com Desincorporações de Passivos		0,00	1.019,45
Reversão de Redução ao Valor Recuperável		0,00	0,00
Outras Variações Patrimoniais Aumentativas	VII	26.722.928,23	18.573.802,57
Varição Patrimonial Aumentativa a Classificar		0,00	0,00
Resultado Positivo de Participações		0,00	0,00
Reversão de Provisões e Ajustes de Perdas		0,00	0,00

Documento Assinado Digitalmente por: MARCELO CARVALHO MACIEL, MARCONI MURZIO PERES DE ALIVEIRA
Assesse em: https://stc.ice.br.gov.br/e/vcdadoc/assin/494344255531293098



PREFEITURA DO RECIFE

6103 - FUNDO FINANCEIRO - RECIFIN



Exercício: 2023

**DEMONSTRAÇÕES DAS VARIAÇÕES PATRIMONIAIS
VARIAÇÕES PATRIMONIAIS QUANTITATIVAS**

ESPECIFICAÇÃO	NOTA	EXERCÍCIO ATUAL 2023	EXERCÍCIO ANTERIOR 2022
Diversas Variações Patrimoniais Aumentativas		26.722.928,23	18.573.800,55
Total das Variações Patrimoniais Aumentativas (I)		529.211.228,78	459.464.728,22

Documento Assinado Digitalmente por: MARCIA DE SA CARVALHO MACHADO, MARCONI MUZZIO PIRES DE PAIVA FILHO
Assinado em: https://stc.ece.br.gov.br/epi/validadaDoc.seam Código do documento: 4cfd5844-425d-49b2-9335-3d2973cd5ea5



PREFEITURA DO RECIFE

6103 - FUNDO FINANCEIRO - RECIFIN



Exercício: 2023

**DEMONSTRAÇÕES DAS VARIAÇÕES PATRIMONIAIS
VARIAÇÕES PATRIMONIAIS QUANTITATIVAS**

ESPECIFICAÇÃO	NOTA	EXERCÍCIO ATUAL 2023	EXERCÍCIO ANTERIOR 2022
Custo das Mercadorias Vendidas		0,00	0,00
Custo dos Produtos Vendidos		0,00	0,00
Custo dos Serviços Prestados		0,00	0,00
Outras Variações Patrimoniais Diminutivas	XVI	11.254.863,65	804.156,66
Premiações		0,00	0,00
Resultado Negativo de Participações		0,00	0,00
Incentivos		0,00	0,00
Subvenções Econômicas		0,00	0,00
Participações e Contribuições		0,00	0,00
VPD de Constituição de Provisões		11.245.540,87	804.156,66
Diversas Variações Patrimoniais Diminutivas		9.322,78	0,00
Total das Variações Patrimoniais Diminutivas (II)		529.423.522,80	456.483.506,00
Resultado Patrimonial do Período (III)=(I)-(II)		-212.294,02	2.981.211,11

FONTE: SOFIN / Dezembro 2023 - 25/03/2024 23:32:35

Documento Assinado Digitalmente
Por: MARIANA DA SILVA ALBUQUERQUE MACIEL
Assinado em: https://stec.ice.gov.br/cp/validar/assinatura/4c958714425d49b293353d2973c45eas5



PREFEITURA DE RECIFE
Exercício de 2023

FUNDO FINANCEIRO DO RECIFE-RECIFIN

Exercício encerrado em 31 de dezembro de 2023

Resolução TC nº 216, de 06 de dezembro de 2023-Anexo X- Item 6

**NOTAS EXPLICATIVAS À DEMONSTRAÇÃO DAS VARIAÇÕES PATRIMONIAIS – DVP
E SEUS ASPECTOS RELEVANTES**

As estruturas das Demonstrações Contábeis contidas nos anexos da Lei nº 4.320/64 foram alteradas pela Portaria STN nº 438/12, conforme competência estabelecida pelo art. nº 113 da referida Lei, e em consonância com os novos padrões da Contabilidade Aplicada ao Setor Público (CASP). A partir de então as disposições acerca de tais demonstrativos passaram a ser disciplinadas pelo MCASP, observado as NBT TSP.

A Demonstração das Variações Patrimoniais (DVP) é elaborada utilizando-se as **classes 3 - Variações Patrimoniais Diminutivas (VPD)** e **4 - Variações Patrimoniais Aumentativas (VPA) do PCASP**, afim de **demonstrar as variações quantitativas** ocorridas no patrimônio do ente. Segue as Instruções de Procedimentos Contábeis - **IPC 05**, publicada pela Secretaria do Tesouro Nacional – STN em Janeiro/2020.

O Resultado Patrimonial do período é apurado pelo **confronto entre as Variações Patrimoniais Aumentativas e Diminutivas**. O valor apurado passa a compor **o Saldo Patrimonial do Balanço Patrimonial do exercício**.

O Quadro de Variações Patrimoniais Qualitativas previsto no Item 06, do Anexo III da Resolução TC nº 216, de 06 de dezembro de 2023, **não foi apresentado, uma vez que não ocorreram alterações significativas nesta unidade gestora**.

Ainda conforme a **IPC 05** o Município do Recife adotou o modelo analítico que detalha os subgrupos das variações patrimoniais em um único quadro. Esse modelo auxilia o recebimento das contas anuais por meio do SICONFI, para fins de consolidação. Esse modelo dispensa os quadros anexos.





PREFEITURA DE RECIFE
Exercício de 2023

VARIAÇÕES PATRIMONIAIS AUMENTATIVAS

NOTA I – Impostos, Taxas e Contribuições de Melhoria

Sem movimento.

NOTA II – Contribuições

Representa as receitas com **Contribuições Previdenciárias Servidor/Patronal** no montante de **R\$ 221.559.684,28**.

NOTA III – Exploração e Venda de Bens, Serviços e Direitos

Sem movimento.

NOTA IV – Variação Patrimonial Aumentativa Financeiras

Representa as receitas com Remuneração de Depósitos Bancários e Aplicações Financeiras no montante de **R\$ 1.393.125,98** e outras variações Patrimoniais Aumentativas financeiras no montante de **R\$ 9.322,78**.

NOTA V – Transferências e Delegações Recebidas

As transferências Intra governamentais recebidas, são derivadas de recursos do Tesouro Municipal no montante de **R\$ 279.526.167,51** e referem-se às transferências para execução orçamentária e cobertura de insuficiência financeira.

NOTA VI – Valorização e Ganhos com Ativos e Desincorporação de Passivos

Sem movimento.

NOTA VII – Outras Variações Patrimoniais Aumentativas

Refere-se as receitas da Compensação Previdenciária RGPS/RPPS, restituições, ressarcimentos e indenizações.





PREFEITURA DE RECIFE
Exercício de 2023

VARIAÇÕES PATRIMONIAIS DIMINUTIVAS

NOTA VIII – Pessoal e Encargos

Neste grupo a expressividade dos valores estão nas contas abaixo indicadas correspondendo ao montante de **R\$ 509.879.597,79**.

	<u>Valor (Em R\$)</u>
• Aposentadorias e Reformas.....	430.528.511,59
• Pensões.....	78.735.562,96
• Despesas de Exercícios Anteriores	615.523,35
Total.....	509.879.597,79

NOTA IX – Uso de Bens, Serviços e Consumo de Capital Fixo

Representa a despesa com as **Taxas Administrativas** enviadas à Unidade Gestora do RPPS de **R\$ 7.855.449,17**.

NOTA X - Transferências e Delegações Concedidas.

Sem movimento.





PREFEITURA DE RECIFE
Exercício de 2023

NOTA XI - Desvalorização e Perdas de Ativos e Incorporações de Passivos

Refere-se a desincorporação de ativo no valor de **R\$ 433.612,08**.

NOTA XII – Tributárias.

Sem movimento.

NOTA XIII - Custos das Mercadorias e dos Produtos Vendidos e dos Serviços Prestados

Sem movimento.

NOTA XIV– Outras Variações Patrimoniais Diminutivas

Refere-se a VPD de constituição de Provisões Matemáticas Previdenciárias no valor de **R\$ 11.245.540,87** e Diversas Variações Patrimoniais Diminutivas no valor **de R\$ 9.322,78**.

O Resultado Patrimonial do período foi negativo em **R\$ -212.294,02**. Esse valor foi apurado pelo **confronto entre as variações patrimoniais quantitativas aumentativas e diminutivas**. O valor apurado compõe o **Saldo Patrimonial ou Patrimônio Líquido do Balanço Patrimonial (BP) do exercício**





DEMONSTRAÇÃO DOS FLUXOS DE CAIXA

Em R\$

ESPECIFICAÇÃO	NOTA	EXERCÍCIO ATUAL 2023	EXERCÍCIO ANTERIOR 2022
FLUXOS DE CAIXA DAS ATIVIDADES OPERACIONAIS			
Ingressos	I	791.379.706,52	660.810.133,42
Impostos, Taxas e Contribuições de Melhoria		-	-
Receita de Contribuições		224.606.400,02	203.244.625,20
Receita Patrimonial		-	-
Receita Agropecuária		-	-
Receita Industrial		-	-
Receita de Serviços		-	-
Remuneração das Disponibilidades		1.393.125,98	1.012.450,18
Outras Receitas Derivadas e Originárias		26.289.316,15	18.573.802,57
Transferências Recebidas		-	-
Outras Receitas/Ingressos Operacionais		539.090.864,37	437.979.255,47
Valores Restituíveis		-	-
Obrigações Financeiras/Terceiros		248.810.729,36	187.029.789,44
Transferências Financeiras Concedidas		-	-
Transferências Financeiras Recebidas		290.270.812,23	250.949.466,03
Demais Variações Patrimoniais a Apropriar		9.322,78	-
Desembolsos	I	779.084.639,43	659.556.337,59
Pessoal e Demais Despesas		509.879.597,90	451.759.136,40
Juros e Encargos da Dívida		-	-
Transferências Concedidas		7.855.449,17	3.920.215,01
Demais Juros e Encargos da Dívida		-	-
Outros Desembolsos Operacionais		261.349.592,36	203.876.986,18
Pagamento de Restos a Pagar Não Processados		-	-
Pagamento de Restos a Pagar Processados		-	-
Valores Restituíveis		-	-
Baixa de Obrigações Financeiras/Terceiros		250.171.335,56	186.513.630,21
Transferências Financeiras Concedidas		-	-
Transferências Financeiras Recebidas		10.744.644,72	17.363.355,97
Demais Variações Patrimoniais a Apropriar		433.612,08	-
Fluxo de Caixa Líquido das Atividades Operacionais (I)	I	12.295.067,09	1.253.795,83
FLUXOS DE CAIXA DAS ATIVIDADES DE INVESTIMENTO			
Ingressos	II	470.906.631,78	509.384.885,92
Alienação de Bens		-	-
Amortização de Empréstimos e Financiamentos Concedidos		-	-
Outros Ingressos de Investimentos		470.906.631,78	509.384.885,92
Desembolsos	II	469.493.177,52	510.189.042,56
Aquisição de Ativo Não Circulante		-	-
Concessão de Empréstimos e Financiamentos		-	-
Outros Desembolsos de Investimentos		-	-
Demais Desembolsos de Investimentos		469.493.177,52	510.189.042,56
Pagamento de Restos a Pagar Não Processados		-	-
Pagamento de Restos a Pagar Processados		-	-
Outros Desembolsos		469.493.177,52	510.189.042,56
Fluxo de Caixa Líquido das Atividades de Investimento (II)	II	1.413.454,26	(804.156,64)
FLUXOS DE CAIXA DAS ATIVIDADES DE FINANCIAMENTO			
Ingressos	III	-	-
Operações de Crédito		-	-
Integralização do Capital Social de Empresas Dependentes		-	-
Outros Ingressos de Financiamentos		-	-
Desembolsos	III	-	-
Amortização / Refinanciamento da Dívida		-	-
Outros Desembolsos de Financiamentos		-	-
Demais Desembolsos de Financiamentos		-	-
Pagamento de Restos a Pagar Não Processados		-	-
Pagamento de Restos a Pagar Processados		-	-
Fluxo de Caixa Líquido das Atividades de Financiamento (III)	III	-	-
GERAÇÃO LÍQUIDA DE CAIXA E EQUIVALENTE DE CAIXA (I+II+III)	IV	13.708.521,35	449.639,19
Caixa e Equivalente de Caixa Inicial	IV	449.640,19	1,00
Caixa e Equivalente de Caixa Final	IV	14.158.161,54	449.640,19



QUADROS ANEXOS DA DEMONSTRAÇÃO DOS FLUXOS DE CAIXA

QUADRO DE TRANSFERÊNCIAS RECEBIDAS E CONCEDIDAS

Em R\$

ESPECIFICAÇÃO	NOTA	EXERCÍCIO ATUAL 2023	EXERCÍCIO ANTERIOR 2022
TRANSFERÊNCIAS RECEBIDAS			
Intergovernamentais		-	-
da União		-	-
de Estados e Distrito Federal		-	-
de Municípios		-	-
Intragovernamentais		-	-
Outras Transferências Recebidas		-	-
Total das Transferências Recebidas		-	-
TRANSFERÊNCIAS CONCEDIDAS			
Intergovernamentais		-	-
a União		-	-
a Estados e Distrito Federal		-	-
a Municípios		-	-
a Consórcios Públicos		-	-
Intragovernamentais		7.855.449,17	3.920.215,01
Outras Transferências Concedidas		-	-
Total das Transferências Concedidas		7.855.449,17	3.920.215,01

FONTE: SOFIN / Dezembro 2023 - 16/03/2024 17:46:04

QUADRO DE DESEMBOLSOS DE PESSOAL E DEMAIS DESPESAS POR FUNÇÃO

Em R\$

ESPECIFICAÇÃO	NOTA	EXERCÍCIO ATUAL 2023	EXERCÍCIO ANTERIOR 2022
Legislativa		-	-
Judiciária		-	-
Essencial à Justiça		-	-
Administração		-	-
Defesa Nacional		-	-
Segurança Pública		-	-
Relações Exteriores		-	-
Assistência Social		-	-
Previdência Social		509.879.597,90	451.759.136,40
Saúde		-	-
Trabalho		-	-
Educação		-	-
Cultura		-	-
Direitos da Cidadania		-	-
Urbanismo		-	-
Habitação		-	-
Saneamento		-	-
Gestão Ambiental		-	-
Ciência e Tecnologia		-	-
Agricultura		-	-
Organização Agrária		-	-
Indústria		-	-
Comércio e Serviços		-	-
Comunicações		-	-
Energia		-	-
Transporte		-	-
Desporto e Lazer		-	-
Encargos Especiais		-	-
Total dos Desembolsos de Pessoal e Demais Despesas por Função		509.879.597,90	451.759.136,40

FONTE: SOFIN / Dezembro 2023 - 16/03/2024 17:47:30

QUADRO DE JUROS E ENCARGOS DA DÍVIDA

Em R\$

ESPECIFICAÇÃO	NOTA	EXERCÍCIO ATUAL 2023	EXERCÍCIO ANTERIOR 2022
Juros e Correção Monetária da Dívida Interna		-	-
Juros e Correção Monetária da Dívida Externa		-	-
Outros Encargos da Dívida		-	-
Total dos Juros e Encargos da Dívida		-	-

FONTE: SOFIN / Dezembro 2023 - 16/03/2024 17:48:32



PREFEITURA DO RECIFE

FUNDO FINANCEIRO - RECIFIN



Exercício: 2023

QUADRO DE DESEMBOLSOS DE PESSOAL E DEMAIS DESPESAS POR FUNÇÃO

ESPECIFICAÇÃO	NOTA	Em R\$	
		EXERCÍCIO ATUAL 2023	EXERCÍCIO ANTERIOR 2022
Legislativa		0,00	0,00
Judiciária		0,00	0,00
Essencial à Justiça		0,00	0,00
Administração		0,00	0,00
Segurança Pública		0,00	0,00
Relações Exteriores		0,00	0,00
Assistência Social		0,00	0,00
Previdência Social		509.879.597,90	451.759.136,40
Saúde		0,00	0,00
Trabalho		0,00	0,00
Educação		0,00	0,00
Cultura		0,00	0,00
Direitos da Cidadania		0,00	0,00
Urbanismo		0,00	0,00
Habitação		0,00	0,00
Saneamento		0,00	0,00
Gestão Ambiental		0,00	0,00
Ciência e Tecnologia		0,00	0,00
Agricultura		0,00	0,00
Organização Agrária		0,00	0,00
Indústria		0,00	0,00
Comércio e Serviços		0,00	0,00
Comunicações		0,00	0,00
Energia		0,00	0,00
Transporte		0,00	0,00
Desporto e Lazer		0,00	0,00
Encargos Especiais		0,00	0,00
Total dos Desembolsos de Pessoal e Demais Despesas por Função		509.879.597,90	451.759.136,40

FONTE: SOFIN / Dezembro 2023 - 26/03/2024 03:34:55

Documento Assinado Digitalmente por: MARCIA DE SA CARVALHO MACHADO, MARCONI MUZZIO PIRES DE PAIVA FILHO
Assinado em: 26/03/2024 03:34:55
Assinado em: https://stc.cef.br/portal/assina/assina.asp?doc=50987959790&doc=45175913640



FUNDO FINANCEIRO DO RECIFE - RECIFIN

Exercício Financeiro encerrado em 31 de dezembro de 2023.

Resolução TC nº 216 ,de 06 de dezembro de 2023- Anexo X - Item 07

(Anexo 12 da Lei Federal nº 4.320/64)

DEMONSTRAÇÃO DOS FLUXOS DE CAIXA E SEUS ASPECTOS RELEVANTES

NOTAS EXPLICATIVAS

A **Demonstração dos Fluxos de Caixa (DFC)** apresenta as **entradas e saídas de caixa classificadas em Fluxo das Atividades Operacionais, Fluxo das Atividades de Investimento e Fluxo das Atividades de Financiamento**, foi elaborada de acordo com a Instrução de Procedimentos Contábeis - **IPC nº 08**, publicada pela Secretaria do Tesouro Nacional-STN em janeiro de 2020, enunciadas em complemento às Normas Brasileiras de Contabilidade Aplicadas ao Setor Público-NBC TSP, emitidas pelo Conselho Federal de Contabilidade-CFC e ao **Manual de Contabilidade Aplicada ao Setor Público - MCASP 9ª edição**.

A DFC é elaborada utilizando-se **contas da classe 6 (Controles da Execução do Planejamento e Orçamento)** com filtros pelas naturezas orçamentárias de receitas e de despesas, bem como funções e subfunções. Também faz uso, quando necessário, de outras contas e filtros necessários para marcar a movimentação extraorçamentária que eventualmente transitar pela conta Caixa e Equivalentes de Caixa.



É elaborada pelo método direto e **evidencia as movimentações ocorridas na conta Caixa e Equivalentes de Caixa**, segregados nos fluxos das operações dos investimentos e dos financiamentos.

A soma dos três fluxos deverá corresponder a diferença entre o saldo de Caixa e Equivalentes de Caixa do exercício em relação ao saldo de Caixa e Equivalentes de Caixa do exercício anterior.

Os campos “Outros ingressos” e “Outros desembolsos” (do fluxo operacional, do fluxo de investimento e do fluxo de financiamento) contemplam situações não previstas, cabendo a cada ente adaptá-los conforme suas necessidades. Geralmente, são valores que não transitam pelo orçamento, mas afetam o saldo de Caixa e Equivalentes de Caixa.

Exemplos: recebimentos e pagamentos extraorçamentários; transferências financeiras entre órgãos do mesmo ente, aplicações e resgates de investimento temporário.



FUNDO FINANCEIRO DO RECIFE – RECIFIN

ITEM 8

DECLARAÇÃO

Declaramos, a fim de atender ao disposto no **Item 8, Anexo X, da Resolução TC nº 216 , de 06 dezembro de 2023**, que o **FUNDO FINANCEIRO DO RECIFE RECIFIN**, no exercício de 2023, **não contraiu nenhuma espécie de Dívida Fundada.**



FUNDO FINANCEIRO DO RECIFE - RECIFIN

Resolução TC nº 216, de 06 de dezembro de 2023 – Anexo X- Item 9
(Anexo 17 da Lei Federal nº 4.320/64)

NOTA EXPLICATIVA DA DÍVIDA FLUTUANTE

1-Não houve Restos a Pagar Processados ao final do exercício financeiro de **2023**.

Total(1) **R\$ 0,00**

2-As consignações, referem-se aos impostos a pagar e outros.

Pensão Alimentícia	R\$ 101.423,47
Consignações Bancárias	R\$ 4.686.290,20
Consignações de Associação	R\$ 299.983,37
Consignações de Seguros e Prev.Privada	R\$ 45.731,64
Consignações dos Sindicatos	R\$ 151.809,16
Consignações em Favor dos Planos de Saúde	R\$ 565.744,71
Outros Valores Restituíveis	R\$ <u>17.281,29</u>

Total (2) **R\$ 5.868.263,84**

Outros Depósitos.

Depósitos Judiciais	R\$ 427.666,47
Depósitos Não Judiciais	R\$ <u>691.163,34</u>

Total (3) **R\$ 1.118.829,81**



4-Obrigações Trabalhistas Previdenciárias a Pagar a Curto Prazo.

Pessoal a Pagar Bloqueado	R\$	0,00
Total (4)	R\$	0,00
Total da Dívida Flutuante = (1)+(2)+(3)+(4)	R\$	6.987.093,65

Recife, 29 de janeiro de 2024.

**MARCIA DE SA
CARVALHO
MACHADO:6843
8311415**

Assinado digitalmente por MARCIA DE SA
CARVALHO MACHADO:68438311415
ND: C=BR, O=ICP-Brasil, OU=Presencial, OU=
08088676000271, OU=Secretaria da Receita
Federal do Brasil - RFB, OU=RFB e-CPF A3,
OU=(em branco), CN=MARCIA DE SA
CARVALHO MACHADO:68438311415
Razão: Eu sou o autor deste documento
Localização:
Data: 2024.01.29 10:04:29-03'00"
Foxit PDF Reader Versão: 2023.2.0

**Márcia de Sá Carvalho Machado
Chefe da Divisão de Contabilidade**



FUNDO FINANCEIRO DO RECIFE-RECIFIN

RESOLUÇÃO TC Nº 216, DE 06 DE DEZEMBRO DE 2023 - ANEXO X – ITEM 9

(ANEXO XIX)

DEMONSTRATIVO DA DÍVIDA FLUTUANTE

TÍTULO	SALDO ANTERIOR	MOVIMENTO NO PERÍODO					SALDO PARA O EXERCÍCIO SEGUINTE
		INSCRIÇÃO	BAIXA		TRANSFERÊNCIA DE RESTOS A PAGAR NÃO PROCESSADOS INSCRITOS EM EXERCÍCIOS ANTERIORES PARA EM LIQUIDAÇÃO OU LIQUIDADADOS		
			PAGAMENTO	CANCELAMENTO	INSCRIÇÃO	BAIXA	
RESTOS A PAGAR(SUBTOTAL)	0,00	0,00	0,00	0,00		0,00	
PROCESSADOS	0,00	0,00	0,00	0,00		0,00	
SUBTOTAL DO SRPP	0,00	0,00	0,00	0,00		0,00	
NÃO PROCESSADOS	0,00	0,00	0,00	0,00		0,00	
SUBTOTAL DO SRPNP	0,00	0,00	0,00	0,00		0,00	
DEPÓSITOS(SUBTOTAL)	8.347.699,85	6.987.093,65	1.360.606,20			6.987.093,65	
CONSIGNAÇÕES	3.849.398,37	5.868.263,84	-2.018.865,47			5.868.263,84	
OUTROS DEPÓSITOS	4.435.916,41	1.118.829,81	3.317.086,60			1.118.829,81	
PESSOAL A PAGAR	62.385,07	0,00	62.385,07			0,00	
TOTAL	8.347.699,85	6.987.093,65	1.360.606,20			6.987.093,65	

MARCIA DE SA
CARVALHO
MACHADO:68438
311415

Assinado digitalmente por MARCIA DE SA
CARVALHO MACHADO:68438311415
ND: C=BR, O=ICP-Brasil, OU=Presencial, OU=08088676000271, OU=Secretaria da Receita Federal do Brasil - RFB, OU=RFB e-CPF A3, OU=(em branco), CN=MARCIA DE SA CARVALHO MACHADO:68438311415
Razão: Eu sou o autor deste documento
Localização:
Data: 2024.01.29 10:05:02-03'00"
Foxit PDF Reader Versão: 2023.2.0



FUNDO FINANCEIRO DO RECIFE-RECIFIN
RESOLUÇÃO TC Nº 216, DE 06 DE DEZEMBRO DE 2023 – ANEXO X – ITEM 9
DEMONSTRATIVO DA DÍVIDA FLUTUANTE

TÍTULO	SALDO DO EXERCÍCIO ANTERIOR	MOVIMENTO NO PERÍODO	
		INSCRIÇÃO	BAIXA
Fornecedores Nacionais- RPP	0,00	0,00	0,00
Subtotal	0,00	0,00	0,00
Consignações	3.849.398,37	5.868.263,84	1.360.606,20
Outros depósitos	4.435.916,41	1.118.829,81	-2.018.865,47
Pessoal a pagar	62.385,07	0,00	3.317.086,60
Subtotal	8.347.699,85	6.987.093,65	1.360.606,20
TOTALGERAL	8.347.699,85	6.987.093,65	1.360.606,20

MARCIA DE SA
CARVALHO
MACHADO:6843
8311415

Assinado digitalmente por MARCIA DE SA
CARVALHO MACHADO:68438311415
ND: C=BR, O=ICP-Brasil, OU=Presencial, OU=
0808676000271, OU=Secretaria da Receita
Federal do Brasil - RFB, OU=RFB e-CPF A3, OU
(em branco), CN=MARCIA DE SA CARVALHO
MACHADO:68438311415
Razão: Eu sou o autor deste documento
Localização:
Data: 2024.01.29 10:05:26-03'00'
Foxit PDF Reader Versão: 2023.2.0

Documento Assinado Digitalmente por: MARCIA DE SA CARVALHO MACHADO, MARCONI MUZZIO PIRES DE PAIVA FILHO
Acesse em: https://stce.tce.pe.gov.br/epi/painel/oc.shtm?codigo_documento=95080&es-t=83-4699-6988-f2b632d0b0c



Documento Assinado Digitalmente por: **MARCELA DISSA CAVALHO MACEDO, MARCONI MEZIO PIRESI DE PAIVA FILHO**
 Acesse em: <https://stece.ree.pe.gov.br/epi/validador.aspx?CodigoDocumento=341506153491-0b380ba0dd>



MUNICÍPIO DO RECIFE - PE
RESOLUÇÃO TC Nº 216, DE 06 DE DEZEMBRO DE 2023 - ITEM 10 - ANEXO X
COMPARATIVO DA RECEITA ORÇADA COM A ARRECADADA -PLANO FINANCEIRO
 (Anexo 10 da Lei nº 4.320, de 17 de março de 1964).

CÓDIGO	DESCRIÇÃO	RECEITA		COMPARATIVO	
		ORÇADA	ARRECADADA	PARA MAIS	PARA MENOS
1215.01.11 - 0800	CONTRIBUIÇÃO DO SERVIDOR CIVIL ATIVO - PRINCIPAL	34.700.000,00	-	-	34.700.000,00
1215.01.11 - 0801	CONTRIBUIÇÃO DO SERVIDOR CIVIL ATIVO - PRINCIPAL	-	27.610.311,23	27.610.311,23	-
1215.01.21 - 0800	CONTRIBUIÇÃO DO SERVIDOR CIVIL INATIVO - PRINCIPAL	10.900.000,00	-	-	10.900.000,00
1215.01.21 - 0801	CONTRIBUIÇÃO DO SERVIDOR CIVIL INATIVO - PRINCIPAL	-	14.909.485,11	14.909.485,11	-
1215.01.31 - 0800	CONTRIBUIÇÃO DO SERVIDOR CIVIL - PENSIONISTAS - PRINCIPAL	2.180.000,00	-	-	2.180.000,00
1215.01.31 - 0801	CONTRIBUIÇÃO DO SERVIDOR CIVIL - PENSIONISTAS - PRINCIPAL	-	1.729.165,77	1.729.165,77	-
1321.01.01 - 0800	REMUNERAÇÃO DE DEPÓSITOS BANCÁRIOS - PRINCIPAL	500.000,00	-	-	500.000,00
1321.04.01 - 0801	REMUNERAÇÃO DOS RECURSOS DO REGIME PRÓPRIO DE PREVIDÊNCIA SOCIAL - RPPS - PRINCIPAL	-	1.393.125,98	1.393.125,98	-
1922.99.01 - 0800	OUTRAS RESTITUIÇÕES - PRINCIPAL	60.000,00	-	-	60.000,00
1922.99.01 - 0801	OUTRAS RESTITUIÇÕES - PRINCIPAL	-	199.342,53	199.342,53	-
1999.03.01 - 0800	COMPENSAÇÕES FINANCEIRAS ENTRE OS REGIMES DE PREVIDÊNCIA - PRINCIPAL	20.000.000,00	-	-	20.000.000,00
1999.03.01 - 0801	COMPENSAÇÕES FINANCEIRAS ENTRE OS REGIMES DE PREVIDÊNCIA - PRINCIPAL	-	26.089.973,62	26.089.973,62	-
7215.02.11 - 0800	CONTRIBUIÇÃO PATRONAL - SERVIDOR CIVIL ATIVO - PRINCIPAL	60.000.000,00	-	-	60.000.000,00
7215.02.11 - 0801	CONTRIBUIÇÃO PATRONAL - SERVIDOR CIVIL ATIVO - PRINCIPAL	3.000.000,00	54.150.381,19	51.150.381,19	-
7215.50.11 - 0800	CONTRIBUIÇÃO PATRONAL - SERVIDOR CIVIL - INATIVO - PRINCIPAL	84.070.000,00	-	-	84.070.000,00
7215.50.11 - 0801	CONTRIBUIÇÃO PATRONAL - SERVIDOR CIVIL - INATIVO - PRINCIPAL	18.600.000,00	106.676.548,14	88.076.548,14	-
7215.50.21 - 0800	CONTRIBUIÇÃO PATRONAL - SERVIDOR CIVIL - PENSIONISTAS - PRINCIPAL	21.810.000,00	-	-	21.810.000,00
7215.50.21 - 0801	CONTRIBUIÇÃO PATRONAL - SERVIDOR CIVIL - PENSIONISTAS - PRINCIPAL	-	19.530.508,58	19.530.508,58	-
TOTAL GERAL		255.820.000,00	252.288.842,15	230.688.842,15	234.220.000,00



PREFEITURA DO RECIFE

RESOLUÇÃO TC Nº 216, DE 06 DE DEZEMBRO DE 2023– ITEM 11 - ANEXO X

Comparativo da Despesa Autorizada com a Realizada - EXERCÍCIO 2023

61.03 -FUNDO FINANCEIRO - RECIFIN

TÍTULOS	C R E D I T O S A U T O R I Z A D O S			DESPESA REALIZADA	DIFERENÇA
	ORÇAMENTÁRIOS E SUPLEMENTARES	ESPECIAIS E EXTRAORDINÁRIOS	T O T A L		
61.03 -FUNDO FINANCEIRO - RECIFIN	523.827.521,63		523.827.521,63	517.735.047,07	6.092.474,56
DESPESAS CORRENTES					
PESSOAL E ENCARGOS SOCIAIS	515.827.521,63		515.827.521,63	509.879.597,90	5.947.923,73
JUROS E ENCARGOS DA DÍVIDA	-		-	-	-
OUTRAS DESPESAS CORRENTES	8.000.000,00		8.000.000,00	7.855.449,17	144.550,83
DESPESAS DE CAPITAL					
INVESTIMENTOS	-		-	-	-
INVERSÕES FINANCEIRAS	-		-	-	-
AMORTIZAÇÃO DA DÍVIDA	-		-	-	-
RESERVAS	-		-	-	-
TOTAL GERAL	523.827.521,63		523.827.521,63	517.735.047,07	6.092.474,56

Documento Assinado Digitalmente por: MARCIA DE SA CARVALHO MACHADO, MARCONI MUZZIO PIRES DE PAIVA FILHO
Acesse em: <https://stece.ice.pe.gov.br/portal/assinatura/DocAssinatura.aspx?CodigoDocumento=0549271e5-96d6-49b1-9d55-528ac67dc399>



Documento Assinado Digitalmente por: MARCIA DE SA CARVALHO MACHADO, MARCONI MUZZIO PIRES DE PAIVA FILHO
Acesse em: <https://etce.tce.pe.gov.br/epp/validaDoc.seam> Código do documento: 05427fe5-96d6-49b1-9d55-528ac67dc399



DECLARAÇÃO NEGATIVA

**PRESTAÇÃO DE CONTAS AO TRIBUNAL DE CONTAS DE PERNAMBUCO
EXERCÍCIO 2023**

Em cumprimento ao disposto no Anexo X, item 12, da Resolução TC N° 216, de 06 de dezembro de 2023, declaramos que, no exercício de 2023, não foi emitido Relatório de Auditoria para Fundo Financeiro do Recife.

Atenciosamente,



ASSINADO DIGITALMENTE POR
JOSE RICARDO WANDERLEY DANTAS DE OLIVEIRA
CPF: ***.021.954-34 DATA: 22/03/2024 17:38
LOCAL: RECIFE - PE
CÓDIGO: a61a22f7-aea9-40d0-9017-f57c310b6cb5
REGULADO PELO DECRETO MUNICIPAL N° 33.682 de 25/05/2020 (RECIFE-PE)

José Ricardo Wanderley Dantas de Oliveira
Controlador-Geral do Município



PREFEITURA DO RECIFE
RESOLUÇÃO TC Nº 216, DE 06 DE DEZEMBRO DE 2023- ITEM 13 - ANEXO X
DEMONSTRAÇÃO DA DESPESA REALIZADA SEGUNDO A SUA NATUREZA POR UNIDADE ORÇAMENTÁRIA - 2023
61.03 -FUNDO FINANCEIRO - RECIFIN



Documento Assinado Digitalmente por: MARCIA DE SA CARVALHO MACHADO, MARCONI MUZZIO PIRES DE PAIVA FILHO
Acesse em: <https://stc.ice.pe.gov.br/epv/validaDoc.seam> Código do documento: 33ceab47-ae1f-4e10-9b44-e58f84bcec066

ORGAO	NOME DO ORGAO	NATUREZA	DESCRIÇÃO	REALIZADA
61.03	FUNDO FINANCEIRO - RECIFIN			517.735.047,07
		3.0.00.00	DESPESAS CORRENTES	517.735.047,07
		3.1.00.00	PESSOAL E ENCARGOS SOCIAIS	509.879.597,90
		3.1.90.01	APOSENTADORIAS, RESERVA REMUNERADA E REFORMAS	430.528.511,59
		3.1.90.03	PENSÕES	78.735.562,96
		3.1.90.92	DESPESAS DE EXERCÍCIOS ANTERIORES	615.523,35
		3.1.90.94	INDENIZAÇÕES E RESTITUIÇÕES TRABALHISTAS	-
		3.3.00.00	OUTRAS DESPESAS CORRENTES	7.855.449,17
		3.3.91.39	OUTROS SERVIÇOS DE TERCEIROS - PESSOA JURÍDICA	7.855.449,17
		4.0.00.00	DESPESAS DE CAPITAL	-



FUNDO FINANCEIRO DO RECIFE – RECIFIN

Resolução TC nº 216, de 06 de dezembro de 2023-Anexo X- Item 14

RELAÇÃO DE CONTAS BANCÁRIAS COM RESPECTIVOS SALDOS E FINALIDADE AO FINAL DO EXERCÍCIO FINANCEIRO DE 2023.

RECIFIN-RELAÇÃO DE CONTAS BANCÁRIAS COM FINALIDADE E SALDO EM DEZEMBRO DE 2023					
BANCO	AGÊNCIA	CONTA-CORRENTE	FINALIDADE	SALDO EM CONTAS-CORRENTES EM 31/12/2023	SALDO APLICADO
001	3234-4	7908-1	MOVIMENTAÇÃO DE RECEITAS E DESPESAS	R\$ 3.146.539,90	R\$ 0,00
001	3234-4	107820-8	PCR-CONTA-GRÁFICA	R\$ 0,00	R\$ 0,00
104	0050	71228-2	IRÁ SUBSTITUIR A 7908-1	R\$ 7.081.266,82	R\$ 0,00
104	0050	71083-2	PCR-CONTA-GRÁFICA	R\$ 0,00	R\$ 0,00
237	0286	65001-3	FOLHA DE PAGAMENTOS RECEITAS E DESPESAS	R\$ 2.431.189,41	R\$ 0,00
TOTAL				R\$ 12.658.996,13	R\$ 0,00

Recife, 07 de fevereiro de 2024

MARCIA DE SA CARVALHO MACHADO: 68438311415
Assinado digitalmente por MARCIA DE SA CARVALHO MACHADO:68438311415
 ND: C=BR, O=ICP-Brasil, OU=Presencial, OU=08088676000271, OU=Secretaria da Receita Federal do Brasil - RFB, OU=RFB e CPF A3, OU=(em branco), CN=MARCIA DE SA CARVALHO MACHADO:68438311415
 Razão: Eu sou o autor deste documento
 Localização:
 Data: 2024.02.07 09:08:13-03'00'
 Foxit PDF Reader Versão: 2023.2.0

Márcia de Sá Carvalho Machado
Chefe da Divisão de Contabilidade
Autarquia Municipal de Previdência e
Assistência à Saúde dos Servidores do Recife.



Extrato de Conta Corrente

G33502091635780
02/01/2024 09:23



Cliente - Conta atual

Agência 3234-4
Conta corrente 7908-1 F F RECIFIN FOPAG
Período do extrato 12/2023

Lançamentos

Dt. movimento	Dt. balancete	Histórico	Documento	Valor R\$	Saldo
22/11/2023		Saldo Anterior			0,00 C
04/12/2023		+ TED-Crédito em Conta	311.907.898	244,66 C	
04/12/2023		+ TED-Crédito em Conta	311.907.901	489,32 C	
04/12/2023		BB Previden RF Fluxo	780	733,98 D	0,00 C
05/12/2023		+ TED Devolvida	2	83,71 C	
05/12/2023		+ TED-Crédito em Conta	312.095.519	149.051,76 C	
05/12/2023		+ Ordem Bancária	202.312.040.051.675	1.243.807,29 C	
05/12/2023		Emissão Ordem Bancária	13.540	5.070,50 D	
05/12/2023		+ Pagamento de Boletto	120.501	436,55 D	
05/12/2023		+ Pagamento de Boletto	120.502	2.277,65 D	
05/12/2023		+ Pagamento de Boletto	120.503	388,04 D	
05/12/2023		+ Pagamento de Boletto	120.504	1.932,13 D	
05/12/2023		+ Pagamento de Boletto	120.505	3.130,99 D	
05/12/2023		+ Pagamento de Boletto	120.506	1.531,44 D	
05/12/2023		+ Pagamento de Boletto	120.507	1.682,82 D	
05/12/2023		+ TED Transf.Eletr.Disponiv	120.508	83,71 D	
05/12/2023		BB Previden RF Fluxo	780	1.376.408,93 D	0,00 C
06/12/2023		+ TED-Crédito em Conta	312.270.582	46.306,58 C	
06/12/2023		BB Previden RF Fluxo	780	46.306,58 D	0,00 C
11/12/2023		+ TED	121.101	923.000,00 D	
11/12/2023		BB Previden RF Fluxo	780	923.000,00 C	0,00 C
12/12/2023		+ TED-Crédito em Conta	313.307.522	91.300,57 C	
12/12/2023		+ TED-Crédito em Conta	313.307.524	51.424,11 C	
12/12/2023		+ TED-Crédito em Conta	313.413.091	749.301,15 C	
12/12/2023		BB Previden RF Fluxo	780	892.025,83 D	0,00 C
15/12/2023		+ TED-Crédito em Conta	33.754.878	1.643.066,38 C	
15/12/2023		+ TED-Crédito em Conta	33.754.879	10.062.729,97 C	
15/12/2023		+ Ordem Bancária	202.312.140.026.922	2.071.752,36 C	
15/12/2023		+ Transferência Agendada	323.400.000.002.046	62.356,91 C	
15/12/2023		+ Transferência Agendada	323.400.000.002.046	34.048,23 C	
15/12/2023		+ Transferência Agendada	323.400.000.003.018	1.743,34 C	
15/12/2023		+ Transferência Agendada	323.400.000.003.018	951,90 C	
15/12/2023		Emissão Ordem Bancária	14.392	5.611,51 D	
15/12/2023		BB Previden RF Fluxo	780	13.871.037,58 D	0,00 C
18/12/2023		+ TED	121.801	15.000.000,00 D	
18/12/2023		BB Previden RF Fluxo	780	15.000.000,00 C	0,00 C
21/12/2023		+ Ordem Bancária	7.123.067.000.003	145,75 C	
21/12/2023		+ Ordem Banc 12 Sec Tes Nac	7.123.077.000.000	266,93 C	
21/12/2023		BB Previden RF Fluxo	780	412,68 D	0,00 C
22/12/2023		+ Pagamento de Boletto	122.201	1.682,82 D	

Documento Assinado Digitalmente por: MARCIA DE SA CARVALHO MACHADO, MARCONI MUZZIO PIRES DE PAIVA FILHO
Acesse em: <https://epp/validaDoc.seam> Código do documento: aa9f2a14-83f0-492a-ab76-170a039e684



Documento Assinado Digitalmente por: MARCIA DE SA CARVALHO MACHADO, MARCONI MUZZIO PIRES DE PAIVA FILHO
 Acesse em: <https://stc.ce.gov.br/epp/validaDoc.seam> Código do documento: a992a14-83f0-492a-4b76-170a039e684

22/12/2023	+ Pagamento de Bolet	122.202	80,46 D	
22/12/2023	+ Pagamento de Bolet	122.203	2.277,65 D	
22/12/2023	+ Pagamento de Bolet	122.204	436,55 D	
22/12/2023	+ Pagamento de Bolet	122.205	388,04 D	
22/12/2023	+ Pagamento de Bolet	122.206	1.932,13 D	
22/12/2023	+ Pagamento de Bolet	122.207	3.130,99 D	
22/12/2023	+ Pagamento de Bolet	122.208	1.626,98 D	
22/12/2023	+ TED Transf.Eletr.Disponiv	122.209	83,71 D	
22/12/2023	BB Previden RF Fluxo	780	11.639,33 C	0,00
26/12/2023	+ TED-Crédito em Conta	315.585.545	14.989,82 C	
26/12/2023	+ TED-Crédito em Conta	315.585.547	46.306,58 C	
26/12/2023	BB Previden RF Fluxo	780	61.296,40 D	0,00
27/12/2023	+ Transferência Agendada	323.400.000.002.046	69.674,84 C	
27/12/2023	+ Transferência Agendada	323.400.000.002.046	38.043,95 C	
27/12/2023	+ Transferência Agendada	323.400.000.002.046	73.250,90 C	
27/12/2023	+ Transferência Agendada	323.400.000.002.046	39.996,59 C	
27/12/2023	+ Transferência Agendada	323.400.000.003.018	1.743,34 C	
27/12/2023	+ Transferência Agendada	323.400.000.003.018	951,90 C	
27/12/2023	+ Transferência Agendada	323.400.000.003.018	1.743,34 C	
27/12/2023	+ Transferência Agendada	323.400.000.003.018	951,90 C	226.356,76 C
28/12/2023	BB Previden RF Fluxo	1.200.780	346.086,54 C	572.443,30 C
29/12/2023	+ Ordem Bancária	202.312.280.100.353	1.321.210,69 C	
29/12/2023	+ Ordem Bancária	202.312.280.100.356	1.252.885,91 C	3.146.539,90 C
31/12/2023	SALDO			3.146.539,90

Transação efetuada com sucesso por: J9131113 MARCIA DE SA CARVALHO MACHADO.

Serviço de Atendimento ao Consumidor - SAC 0800 729 0722

Ouvidoria BB 0800 729 5678
 Para deficientes auditivos 0800 729 0088



Consultas - Investimentos Fundos - Mensal

G33502091635780036
02/01/2024 09:36



Cliente

Agência 3234-4
Conta 7908-1 F F RECIFIN FOPAG
Mês/ano referência DEZEMBRO/2023

BB Previd Fluxo RF - CNPJ: 13.077.415/0001-05

Table with columns: Data, Histórico, Valor, Valor IRPrej. Comp., Valor IOF, Quantidade cotas, Valor cota, Saldo cota. Rows include SALDO ANTERIOR, APLICAÇÃO, RESGATE, and SALDO ATUAL.

Resumo do mês

Summary table with rows: SALDO ANTERIOR, APLICAÇÕES (+), RESGATES (-), RENDIMENTO BRUTO (+), IMPOSTO DE RENDA (-), IOF (-), RENDIMENTO LÍQUIDO.

SALDO ATUAL = 0,00

Valor da Cota

Table with columns: Data, Valor da Cota. Rows: 30/11/2023, 29/12/2023.

Rentabilidade

Table with columns: Período, Rentabilidade. Rows: No mês, No ano, Últimos 12 meses.

Transação efetuada com sucesso por: J9131113 MARCIA DE SA CARVALHO MACHADO.

Serviço de Atendimento ao Consumidor - SAC 0800 729 0722

Ouvidoria BB 0800 729 5678
Para deficientes auditivos 0800 729 0088

Documento Assinado Digitalmente por: MARCIA DE SA CARVALHO MACHADO, MARCONI MUZZIO PIRES DE PAIVA FILHO
Acesse em: https://stece100.pe.gov.br/gpp/solida/Doc.seam?Codigo_documento_aa912a14-83f0-4192-ab76-170a039e684



Extrato de Conta Corrente

G33502091635780
02/01/2024 09:24



Cliente - Conta atual

Agência 3234-4
Conta corrente 107820-8 PCR RECIFIN
Período do extrato 12/2023

Lançamentos

Dt. movimento	Dt. balancete	Histórico	Documento	Valor R\$	Saldo
26/07/2023		Saldo Anterior			0,00
31/12/2023		SALDO			0,00

Transação efetuada com sucesso por: J9131113 MARCIA DE SA CARVALHO MACHADO.

Serviço de Atendimento ao Consumidor - SAC 0800 729 0722

Ouvidoria BB 0800 729 5678
Para deficientes auditivos 0800 729 0088

Documento Assinado Digitalmente por: MARCIA DE SA CARVALHO MACHADO. MARCONI MUZZIO PIRES DE PAIVA FILHO
Acesse em: <https://etecid.pe.gov.br/dpp/validaDoc.shtm> Código do documento: aa9f2a14-83f0-492a-ab76-170a039e684



Extrato por período

Cliente: RECIFIN PREVIDENCIA

Conta: 0050 | 006 | 00071228-2

Data: 29/01/2024 - 13:22

Mês: Dezembro/2023

Período: 1 - 31

Extrato

Data Mov.	Nr. Doc.	Histórico	Valor	Saldo
	000000	SALDO ANTERIOR	0,00	0,00
05/12/2023	853080	APL FUNDO	404,48 D	404,48 D
05/12/2023	364749	CX PROGRAM	358,63 C	45,85 D
05/12/2023	364749	CX PROGRAM	45,85 C	0,00 C
06/12/2023	223637	APL FUNDO	5.690.170,06 D	5.690.170,06 D
06/12/2023	061619	CRED TEV	5.690.170,06 C	0,00 C
07/12/2023	577383	RSG FUNDO	5.690.065,86 C	5.690.065,86 C
07/12/2023	364749	PAG FORNEC	5.607.807,19 D	82.258,67 C
07/12/2023	364749	PAG FORNEC	82.258,67 D	0,00 C
11/12/2023	593142	APL FUNDO	923.000,00 D	923.000,00 D
11/12/2023	000001	CRED TED	923.000,00 C	0,00 C
12/12/2023	230781	RSG FUNDO	973.084,92 C	973.084,92 C
12/12/2023	364749	PAG FORNEC	973.084,92 D	0,00 C
20/12/2023	314885	APL FUNDO	583,28 D	583,28 D
20/12/2023	364749	CX PROGRAM	537,43 C	45,85 D
20/12/2023	364749	CX PROGRAM	45,85 C	0,00 C
28/12/2023	294313	RSG FUNDO	5.197,38 C	5.197,38 C
28/12/2023	364749	CX PROGRAM	5.743.069,44 C	5.748.266,82 C
28/12/2023	281448	CRED TEV	1.333.000,00 C	7.081.266,82 C

SAC CAIXA: 0800 726 0101

Pessoas com deficiência auditiva: 0800 726 2492

Ouvidoria: 0800 725 7474

Alô CAIXA: 0800 104 0104



Extrato Fundo de Investimento
Para simples verificação



Documento Assinado Digitalmente por: MARCIA DE SA CARVALHO MACHADO, MARCONI MUZZIO PIRES DE PAIVA FILHO
Acesse em: <https://steecf.ce.gov.br/epv/validaDoc.seam> Código do documento: aa9f2a14-83f0-492a-ab76-170aa039e684

Nome da Agência CAIS DO APOLO, PE	Código 0050	Operação 5826	Emissão 02/01/2024
--------------------------------------	----------------	------------------	-----------------------

Fundo CAIXA FIC BRASIL DISPONIBILIDADES R	CNPJ do Fundo 14.508.643/0001-55	Início das Atividades do Fundo 30/08/2012
--	-------------------------------------	--

Rentabilidade do Fundo

No Mês(%)	No Ano(%)	Nos Últimos 12 Meses(%)	Cota em: 30/11/2023	Cota em: 29/12/2023
0,8140	11,5828	11,5828	2,37861600	2,39797700

Administradora

Nome Caixa Econômica Federal	Endereço Av. Paulista nº 2.300, 11º andar, Bela Vista, São Paulo/SP - CEP 01310-300	CNPJ da Administradora 00.360.305/0001-04
---------------------------------	---	--

Cliente

Nome RECIFIN PREVIDENCIA	CPF/CNPJ 07.749.692/0001-14	Conta Corrente 0006.000000071228-2	Mês/Ano 12/2023	Folha 01/01
Análise do Perfil do Investidor		Data da Avaliação		

Resumo da Movimentação

Histórico	Valor em R\$	Qtde de Cotas
Saldo Anterior	51.262,68C	21.551,473863
Aplicações	6.614.157,82C	2.775.585,414827
Resgates	6.668.348,16D	2.797.136,888691
Rendimento Bruto no Mês	2.927,66C	
IRRF	0,00	
IOF	0,00	
Taxa de Saída	0,00	
Saldo Bruto*	0,00	0,000000
Resgate Bruto em Trânsito*	0,00	

(*) Valor sujeito à tributação, conforme legislação em vigor

Movimentação Detalhada

Data	Histórico	Valor R\$	Qtde de Cotas
05 / 12	APLICACAO	404,48C	169,837044
06 / 12	APLICACAO	5.690.170,06C	2.388.253,860860
07 / 12	RESGATE	5.690.065,86D	2.387.224,206706
	IRRF	0,00	
	IOF	0,00	
11 / 12	APLICACAO	923.000,00C	386.917,899207
12 / 12	RESGATE	973.084,92D	407.744,424055
	IRRF	0,00	
	IOF	0,00	
20 / 12	APLICACAO	583,28C	243,817715
28 / 12	RESGATE	5.197,38D	2.168,257929
	IRRF	0,00	
	IOF	0,00	

Dados de Tributação

Rendimento Base

IRRF

0,00

0,00

Informações ao Cotista

Consulte seu extrato de fundos exclusivamente pelo Internet Banking CAIXA, de forma prática e segura, e beneficie-se de todas as vantagens que os serviços on-line lhe proporcionam. Fale com seu Gerente para solicitar a inibição do envio mensal do seu extrato pelos Correios. Além de reduzir suas despesas com impressão e postagem dos extratos, você contribui para preservação do meio-ambiente!

Prezado(a) Cotista, compareça à sua agência de relacionamento e cadastre ou atualize seu endereço de e-mail.



Serviço de Atendimento ao Cotista

SAC: 0800 - 726 0101	Endereço para Correspondência: Av. Paulista nº 2.300, 11º andar, Bela Vista, São Paulo/SP - CEP 01310-300
Ouvidoria: 0800 725 7474	Endereço Eletrônico: https://www1.caixa.gov.br/atendimento/telefones_da_caixa.asp
Acesse o site da CAIXA: www.caixa.gov.br	

IMPRIMIR

RETORNAR

FECHAR

Documento Assinado Digitalmente por: MARCIA DE SA CARVALHO MACHADO, MARCONI MUZZIO PIRES DE PAIVA FILHO
Acesse em: <https://ctce.tce.pe.gov.br/epp/validaDoc.seam> Código do documento: aa9f2a14-83f0-492a-ab76-170aa039e684



Extrato por período

Cliente: FUNDO FINANCEIRO RECIFIN

Conta: 0050 | 006 | 00071083-2

Data: 02/01/2024 - 09:45

Mês: Dezembro/2023

Período: 1 - 31

Extrato

Data Mov.	Nr. Doc.	Histórico	Valor	Saldo
	000000	SALDO ANTERIOR	0,00	0,00
19/12/2023	260607	APL FUNDO	1.336.598,95 D	1.336.598,95 D
19/12/2023	364749	CX PROGRAM	1.336.598,95 C	0,00 C
21/12/2023	484782	RSG FUNDO	1.336.598,00 C	1.336.598,00 C
21/12/2023	106671	ENVIO TED	1.336.598,00 D	0,00 C
28/12/2023	323765	APL FUNDO	340,87 D	340,87 D
28/12/2023	364749	CX PROGRAM	1.333.340,87 C	1.333.000,00 C
28/12/2023	281448	ENVIO TEV	1.333.000,00 D	0,00 C

SAC CAIXA: 0800 726 0101
Pessoas com deficiência auditiva: 0800 726 2492
Ouvidoria: 0800 725 7474
Alô CAIXA: 0800 104 0104

Documento Assinado Digitalmente por: MARCIA DE SA CARVALHO MACHADO, MARCONI MUZZIO PIRES DE PAIVA FILHO
Acesse em: <https://stc.ce.gov.br/epv/validaDoc.seam> Código do documento: aa9f2a14-83f0-4a92a-ab76-170a039e684

Extrato Mensal / Por Período

FUNDO FINANCEIRO - RECIFIN | CNPJ: 007.749.692/0001-14

Nome do usuário: Márcia de Sá Carvalho Machado

Data da operação: 29/01/2024 - 13h36

Documento Assinado Digitalmente por: MARCIA DE SA CARVALHO MACHADO, MARCONI MUZZIO PIRES DE PAIVA FILHO
Acesse em: <https://efpe.tce.pe.gov.br/epv/validaDoc.seam> Código do documento: aa912a14-83f0-492a-ab76-170aa039e684

Agência Conta	Total Disponível (R\$)	Total (R\$)
00286 0065001-3	9.599.143,51	9.599.143,51

Extrato de: Ag: 286 | CC: 0065001-3 | Entre 01/12/2023 e 31/12/2023

Data	Lançamento	Dcto.	Crédito (R\$)	Débito (R\$)	Saldo (R\$)
30/11/2023	SALDO ANTERIOR				1,00
01/12/2023	BAIXA AUTOMATICA FUNDOS	660846	316.661,94		316.662,94
	TED-TRANSF ELET DISPON	6969760	32.680.744,00		32.997.406,94
	REMET.PAGAMENTO A FORNECED				
	PAGAMENTO FUNCIONARIOS	28604		-32.917.989,36	79.417,58
	PAGFOR TED STR SD TOTAL	28604		-79.416,58	1,00
04/12/2023	TED DEVOLVIDA*	7496851	19,15		20,15
	61-TRANSF SUP LIMITE TP CTA DEST				
	TED DEVOLVIDA*	7496913	147,07		167,22
	02-AG.OU CTA DEST. INVALIDA				
	TED DEVOLVIDA*	7496923	269,88		437,10
	02-AG.OU CTA DEST. INVALIDA				
	APLICACAO AUTOMAT FUNDOS	662159		-436,10	1,00
	FICFIRF CP P.PUBLICO				
07/12/2023	BAIXA AUTOMATICA FUNDOS	660846	474.889,21		474.890,21
	PAGAMENTO FUNCIONARIOS	28607		-474.889,21	1,00
11/12/2023	TED-TRANSF ELET DISPON	5603087	12.442.084,50		12.442.085,50
	REMET.AMPAS COMPENSACAO PR				
	APLICACAO AUTOMAT FUNDOS	663115		-12.442.084,50	1,00
	FICFIRF CP P.PUBLICO				
15/12/2023	BAIXA AUTOMATICA FUNDOS	660846	153.482,49		153.483,49
	BAIXA AUTOMATICA FUNDOS	661815	1.194,79		154.678,28
	BAIXA AUTOMATICA FUNDOS	662159	437,55		155.115,83
	BAIXA AUTOMATICA FUNDOS	663115	388.038,60		543.154,43
	PAGAMENTO FUNCIONARIOS	28615		-543.153,43	1,00
18/12/2023	RECEBIMENTO TED D	1657190	15.000.000,00		15.000.001,00
	REMET.F F RECIFIN FOPAG				
	APLICACAO AUTOMAT FUNDOS	664068		-15.000.000,00	1,00
	FICFIRF CP P.PUBLICO				
21/12/2023	BAIXA AUTOMATICA FUNDOS	663115	12.089.263,20		12.089.264,20
	BAIXA AUTOMATICA FUNDOS	664068	12.342.505,00		24.431.769,20
	TED-TRANSF ELET DISPON				
	REMET.FUNDO FINANCEIRO R	6173192	1.336.598,00		25.768.367,20
	TED-TRANSF ELET DISPON				
	REMET.PAGAMENTO A FORNECED	6333399	1.950.101,63		27.718.468,83
	PAGAMENTO FUNCIONARIOS	28622		-27.615.872,43	102.596,40
	PAGFOR TED STR SD TOTAL	28622		-102.595,40	1,00
22/12/2023	TED DEVOLVIDA*	6902619	147,07		148,07
	02-AG.OU CTA DEST. INVALIDA				
	TED DEVOLVIDA*	6902656	660,00		808,07
	02-AG.OU CTA DEST. INVALIDA				
	TED DEVOLVIDA*	6902689	114,91		922,98
	61-TRANSF SUP LIMITE TP CTA DEST				
	TED DEVOLVIDA*	6902769	269,88		1.192,86
	02-AG.OU CTA DEST. INVALIDA				
	APLICACAO AUTOMAT FUNDOS	664878		-1.191,86	1,00
	FICFIRF CP P.PUBLICO				
27/12/2023	BAIXA AUTOMATICA FUNDOS	664068	243.329,62		243.330,62
	PAGAMENTO FUNCIONARIOS	28628		-243.329,62	1,00
28/12/2023	RESGATE FUNDOS	664068	2.433.644,57		2.433.645,57
	FICFIRF CP P.PUBLICO				
	RESGATE FUNDOS	664878	1.193,14		2.434.838,71
	FICFIRF CP P.PUBLICO				
	PAGAMENTO FUNCIONARIOS	28628		-3.649,30	2.431.189,41
Total			91.855.796,20	-89.424.607,79	2.431.189,41

Os dados acima têm como base 29/01/2024 às 13h36 e estão sujeitos a alterações.

Últimos Lançamentos

Data	Lançamento	Dcto.	Crédito (R\$)	Débito (R\$)	Saldo (R\$)
18/01/2024	SALDO ANTERIOR				1,00
29/01/2024	RECEBIMENTO TED D	2225795	2.400.000,00		2.400.001,00
	REMET.F F RECIFIN FOPAG				
	RECEBIMENTO TED D	2278438	1.347.000,00		3.747.001,00
	REMET.RECIFIN PREVIDENCIA				
Total			3.747.000,00	0,00	3.747.001,00



Extrato Mensal / Por Período

FUNDO FINANCEIRO - RECIFIN | CNPJ: 007.749.692/0001-14

Nome do usuário: Márcia de Sá Carvalho Machado

Data da operação: 29/01/2024 - 13h36



Documento Assinado Digitalmente por: MARCIA DE SA CARVALHO MACHADO. MARCONI MUZZIO PIRES DE PAIVA FILHO
Acesse em: <https://etc.ice.pe.gov.br/validaDoc.seam> Código do documento: aa912a14-83f0-492a-ab76-170aa039e684

Folha 2/2

Saldos Invest Fácil / Plus

Não há lançamentos/operações para o período selecionado. (SMC.WSI.0666)

Os dados acima têm como base 29/01/2024 às 13h36 e estão sujeitos a alterações.



Depositário /
Administrador: **BANCO BRADESCO S/A**
CNPJ do Administrador: **060.746.948/0001-12**
Endereço: **CID DEUS - S/N - V YARA - OSASCO - SP -**

Empresa: **FUNDO FINANCEIRO - RECIFIN**
CNPJ da Empresa: **007.749.692/0001-14**
Conta: **00286-0 | 0065001-3**
Data da emissão: **03/01/2024**
Fundo: **BRADESCO FIC FI RF CURTO PRAZO PODE**
CNPJ do Fundo: **013.397.466/0001-14**
Período: **01/12/2023 a 31/12/2023**
Cota em: **30/11/2023 - 2,0303788**
29/12/2023 - 2,0452541
Rentabilidade
no mês: **+0,73%**

Itens	Valor Principal (R\$)	Quantidade de Cotas	Valor em (R\$)	Renda Total (R\$)	Base de Cálculo IRRF (R\$)
Saldo Anterior	942.479,23	465.214,05755	944.560,75	2.081,52	-
	IOF -		IRRF (R\$) -		
Total de Aplicações	27.443.712,46	13.467.362,42389	-	--	--
	IOF -		IRRF (R\$) -		
Total de Resgates	28.386.191,69	13.932.576,48144	28.444.640,11	58.448,42	56.366,90
	IOF -		IRRF (R\$) -		
Redução Cotas IRRF	-	-	-	--	--
	IOF -		IRRF (R\$) -		
IOF Provisão	-	-	-	--	--
	IOF -		IRRF (R\$) -		
IR s/ IOF Provisão	-	-	-	--	--
	IOF -		IRRF (R\$) -		
Saldo Atual	-	-	-	--	--
	IOF -		IRRF (R\$) -		

Rendimento do
Mês

-

-

-

56.366,90

56.366,90



IOF -

IRRF (R\$) -

Bloqueio judicial: **R\$ 0,00**

Desbloqueio judicial: **R\$ 0,00**

Transferência
judicial: **R\$ 0,00**

**SAC - Serviço de
Apoio ao Cliente**

Alô Bradesco
0800 704 8383

Deficiente Auditivo ou de Fala
0800 722 0099

Cancelamentos, Reclamações e
Informações. Atendimento 24 horas, 7 dias
por semana.

Demais telefones
consulte o site
Fale Conosco

Ouvidoria

0800 727 9933

Atendimento de segunda a sexta-feira, das 8h às 18h, exceto feriados.

Documento Assinado Digitalmente por: MARCIA DE SA CARVALHO MACHADO. MARCONI MUZZIO PIRES DE PAIVA FILHO
Acesse em: <https://etce.ice.pe.gov.br/epv/validaDoc.seam> Código do documento: aa912a14-83f0-492a-ab76-170aa039e684



Documento Assinado Digitalmente por: MARCIA DE SA CARVALHO MACHADO, MARCONI MUZZIO PIRES DE PAIVA FILHO
Acesse em: <https://etce.tce.pe.gov.br/epp/validaDoc.seam> Código do documento: e35febec-b480-44ff-8409-45a8cf85660b

			SALDO		R\$ 10.294,61
SALDO		-	SALDO		R\$ 0,00



Extrato de Conta Corrente

G3350209163578061
02/01/2024 09:23



Cliente - Conta atual

Agência 3234-4
Conta corrente 7908-1 F F RECIFIN FOPAG
Período do extrato 12/2023

Lançamentos

Dt. movimento	Dt. balancete	Histórico	Documento	Valor R\$	Saldo
22/11/2023		Saldo Anterior			0,00 C
04/12/2023		+ TED-Crédito em Conta	311.907.898	244,66 C	
04/12/2023		+ TED-Crédito em Conta	311.907.901	489,32 C	
04/12/2023		BB Previden RF Fluxo	780	733,98 D	0,00 C
05/12/2023		+ TED Devolvida	2	83,71 C	
05/12/2023		+ TED-Crédito em Conta	312.095.519	149.051,76 C	
05/12/2023		+ Ordem Bancária	202.312.040.051.675	1.243.807,29 C	
05/12/2023		Emissão Ordem Bancária	13.540	5.070,50 D	
05/12/2023		+ Pagamento de Boleto	120.501	436,55 D	
05/12/2023		+ Pagamento de Boleto	120.502	2.277,65 D	
05/12/2023		+ Pagamento de Boleto	120.503	388,04 D	
05/12/2023		+ Pagamento de Boleto	120.504	1.932,13 D	
05/12/2023		+ Pagamento de Boleto	120.505	3.130,99 D	
05/12/2023		+ Pagamento de Boleto	120.506	1.531,44 D	
05/12/2023		+ Pagamento de Boleto	120.507	1.682,82 D	
05/12/2023		+ TED Transf.Eletr.Disponiv	120.508	83,71 D	
05/12/2023		BB Previden RF Fluxo	780	1.376.408,93 D	0,00 C
06/12/2023		+ TED-Crédito em Conta	312.270.582	46.306,58 C	
06/12/2023		BB Previden RF Fluxo	780	46.306,58 D	0,00 C
11/12/2023		+ TED	121.101	923.000,00 D	
11/12/2023		BB Previden RF Fluxo	780	923.000,00 C	0,00 C
12/12/2023		+ TED-Crédito em Conta	313.307.522	91.300,57 C	
12/12/2023		+ TED-Crédito em Conta	313.307.524	51.424,11 C	
12/12/2023		+ TED-Crédito em Conta	313.413.091	749.301,15 C	
12/12/2023		BB Previden RF Fluxo	780	892.025,83 D	0,00 C
15/12/2023		+ TED-Crédito em Conta	33.754.878	1.643.066,38 C	
15/12/2023		+ TED-Crédito em Conta	33.754.879	10.062.729,97 C	
15/12/2023		+ Ordem Bancária	202.312.140.026.922	2.071.752,36 C	
15/12/2023		+ Transferência Agendada	323.400.000.002.046	62.356,91 C	
15/12/2023		+ Transferência Agendada	323.400.000.002.046	34.048,23 C	
15/12/2023		+ Transferência Agendada	323.400.000.003.018	1.743,34 C	
15/12/2023		+ Transferência Agendada	323.400.000.003.018	951,90 C	
15/12/2023		Emissão Ordem Bancária	14.392	5.611,51 D	
15/12/2023		BB Previden RF Fluxo	780	13.871.037,58 D	0,00 C
18/12/2023		+ TED	121.801	15.000.000,00 D	
18/12/2023		BB Previden RF Fluxo	780	15.000.000,00 C	0,00 C
21/12/2023		+ Ordem Bancária	7.123.067.000.003	145,75 C	
21/12/2023		+ Ordem Banc 12 Sec Tes Nac	7.123.077.000.000	266,93 C	
21/12/2023		BB Previden RF Fluxo	780	412,68 D	0,00 C
22/12/2023		+ Pagamento de Boleto	122.201	1.682,82 D	

Documento Assinado Digitalmente por: MARCIA DE SA CARVALHO MACHADO, MARCONI MUZZIO PIRES DE PAIVA FILHO
Acesse em: <https://eetecid.pe.gov.br/epp/validaDoc.seam> Código do documento: e35f7ebec-b480-44f1f-8409-4588cf856b0b



Documento Assinado Digitalmente por: MARCIA DE SA CARVALHO MACHADO, MARCONI MUZZIO PIRES DE PAIVA FILHO
Acesse em: <https://stece.tce.pe.gov.br/epp/validaDoc.seam> Código do documento: e35f7ebec-b480-44f-8409-458c1f856b0b

22/12/2023	+ Pagamento de Bolet	122.202	80,46 D	
22/12/2023	+ Pagamento de Bolet	122.203	2.277,65 D	
22/12/2023	+ Pagamento de Bolet	122.204	436,55 D	
22/12/2023	+ Pagamento de Bolet	122.205	388,04 D	
22/12/2023	+ Pagamento de Bolet	122.206	1.932,13 D	
22/12/2023	+ Pagamento de Bolet	122.207	3.130,99 D	
22/12/2023	+ Pagamento de Bolet	122.208	1.626,98 D	
22/12/2023	+ TED Transf.Eletr.Disponiv	122.209	83,71 D	
22/12/2023	BB Previden RF Fluxo	780	11.639,33 C	0,00 C
26/12/2023	+ TED-Crédito em Conta	315.585.545	14.989,82 C	
26/12/2023	+ TED-Crédito em Conta	315.585.547	46.306,58 C	
26/12/2023	BB Previden RF Fluxo	780	61.296,40 D	0,00 C
27/12/2023	+ Transferência Agendada	323.400.000.002.046	69.674,84 C	
27/12/2023	+ Transferência Agendada	323.400.000.002.046	38.043,95 C	
27/12/2023	+ Transferência Agendada	323.400.000.002.046	73.250,90 C	
27/12/2023	+ Transferência Agendada	323.400.000.002.046	39.996,59 C	
27/12/2023	+ Transferência Agendada	323.400.000.003.018	1.743,34 C	
27/12/2023	+ Transferência Agendada	323.400.000.003.018	951,90 C	
27/12/2023	+ Transferência Agendada	323.400.000.003.018	1.743,34 C	
27/12/2023	+ Transferência Agendada	323.400.000.003.018	951,90 C	226.356,76 C
28/12/2023	BB Previden RF Fluxo	1.200.780	346.086,54 C	572.443,30 C
29/12/2023	+ Ordem Bancária	202.312.280.100.353	1.321.210,69 C	
29/12/2023	+ Ordem Bancária	202.312.280.100.356	1.252.885,91 C	3.146.539,90 C
31/12/2023	SALDO			3.146.539,90 C

Transação efetuada com sucesso por: J9131113 MARCIA DE SA CARVALHO MACHADO.

Serviço de Atendimento ao Consumidor - SAC 0800 729 0722

Ouvidoria BB 0800 729 5678
Para deficientes auditivos 0800 729 0088



CONTA ÚNICA RPPS

DATA	HISTÓRICO	DÉBITO	CRÉDITO	SALDO
	Banco 001 3234 00007908			SALDO ANTERIOR 1.239.392,64
04/12/2023	VALOR DE AVISO DE CREDITO CONF. DOC. * 1	244,66	0,00	1.239.637,30
	CONTRIB AO RPPS DO SERV CEDIDO AO SEMDEC COMP:11/2023			
	VALOR DE AVISO DE CREDITO CONF. DOC. * 2	489,32	0,00	1.240.126,62
	CONTRIB PATR DO SERV CEDIDO AO SEMDEC COMP:11/2023			
05/12/2023	AVISO DE DEBITO CONFORME DOC. * 8	0,00	83,71	1.240.042,91
	AVISO DE DEBITO CONFORME DOC. * 3	0,00	388,04	1.239.654,87
	AVISO DE DEBITO CONFORME DOC. * 1	0,00	436,55	1.239.218,32
	AVISO DE DEBITO CONFORME DOC. * 6	0,00	1.531,44	1.237.686,88
	AVISO DE DEBITO CONFORME DOC. * 7	0,00	1.682,82	1.236.004,06
	AVISO DE DEBITO CONFORME DOC. * 4	0,00	1.932,13	1.234.071,93
	AVISO DE DEBITO CONFORME DOC. * 2	0,00	2.277,65	1.231.794,28
	AVISO DE DEBITO CONFORME DOC. * 5	0,00	3.130,99	1.228.663,29
	VALOR REF. A PAGAMENTO DE EMPENHOS DOC. * 1	0,00	5.070,50	1.223.592,79
06/12/2023	VALOR DE AVISO DE CREDITO CONF. DOC. * 1	46.306,58	0,00	1.269.899,29
	CONTRIB PATR DOS ATIVOS DA FCCR AO RPPS COMP:11/2023			
11/12/2023	AVISO DE TRANSFERENCIA ENTRE CONTAS DOC. * 1	0,00	923.000,00	346.899,29
12/12/2023	VALOR DE AVISO DE CREDITO CONF. DOC. * 2	51.424,11	0,00	398.323,40
	CONTRIB DO SERV ATIVO DA FCCR AO RPPS COMP:13º/2023			
	VALOR DE AVISO DE CREDITO CONF. DOC. * 1	91.300,57	0,00	489.623,97
	CONTRIB PATR DOS ATIVOS DA FCCR AO RPPS COMP:13º/2023			
14/12/2023	VALOR REF. ORDEM PROVISAO DE CREDITO CONF. DOC. * 2	0,00	2.071.752,36	-1.582.129,33
	VALOR REF. ORDEM PROVISAO DE CREDITO CONF. DOC. * 1	2.071.752,36	0,00	489.624,00
15/12/2023	VALOR REF. A PAGAMENTO DE EMPENHOS DOC. * 2	0,00	2.234,19	487.389,81
	VALOR REF. A PAGAMENTO DE EMPENHOS DOC. * 1	0,00	3.377,32	484.012,49
	VALOR DE AVISO DE CREDITO CONF. DOC. * 5	35.000,13	0,00	519.012,62
	CONTRIB DO SERV ATIVO DA CÂMARA AO RPPS COMP:11/2023			
	VALOR DE AVISO DE CREDITO CONF. DOC. * 6	64.100,25	0,00	583.112,92
	CONTRIB PATR DOS ATIVOS DA CÂMARA AO RPPS COMP:11/2023			
	VALOR DE AVISO DE CREDITO CONF. DOC. * 4	1.500.931,47	0,00	2.084.044,39
	CONTRIB PATR DOS PENSIONISTAS DA PCR AO RPPS COMP:11/23			
	VALOR DE AVISO DE CREDITO CONF. DOC. * 1	2.091.752,36	0,00	4.175.796,75
	CONTRIB DO SERV ATIVO DA PCR AO RPPS COMP:11/2023			
	VALOR DE AVISO DE CREDITO CONF. DOC. * 2	3.785.226,58	0,00	7.961.023,33
	CONTRIB PATR DOS ATIVOS DA PCR AO RPPS COMP:11/2023			
	VALOR DE AVISO DE CREDITO CONF. DOC. * 3	8.561.798,50	0,00	16.522.821,83
	CONTRIB PATR DOS APOSENTADOS DA PCR AO RPPS COMP:11/23			
18/12/2023	AVISO DE TRANSFERENCIA ENTRE CONTAS DOC. * 1	0,00	15.000.000,00	1.522.821,83
21/12/2023	VALOR DE AVISO DE CREDITO CONF. DOC. * 1	145,75	0,00	1.522.967,58
	CONTRIB AO RPPS DO SERV CEDIDO AO TRF COMP:13º/2023			
	VALOR DE AVISO DE CREDITO CONF. DOC. * 2	266,93	0,00	1.523.234,51
	CONTRIB PATR AO RPPS DO SERV CEDIDO AO TRF COMP:13/2023			
22/12/2023	VALOR DE AVISO DE CREDITO CONF. DOC. * 983	0,00	45,25	1.523.189,26
	VALOR DE AVISO DE CREDITO CONF. DOC. * 14	0,00	80,46	1.523.108,80
	VALOR DE AVISO DE CREDITO CONF. DOC. * 21	0,00	83,71	1.523.025,09

Documento assinado Digitalmente por MARGARETA CARVALHO MACHADO MARCONI GUZZI PRESIDENTE DA VAFA FILHO
 Acesse em: https://epec.pe.gov.br/validar/validarDoc.asp?DocId=6103-449-8409-618c7839500



Documento assinado digitalmente por: JACSONI MOURA FILHO, CPF: 88064478490, em 25/03/2024 às 14:58:50. Endereço eletrônico: https://eodoc.prefeitura.recife.pe.gov.br/

CONTA ÚNICA RPPS

DATA	HISTÓRICO	DÉBITO	CRÉDITO	SALDO
	VALOR DE AVISO DE CREDITO CONF. DOC. * 17	0,00	388,04	1.522.632,00
	VALOR DE AVISO DE CREDITO CONF. DOC. * 16	0,00	436,55	1.522.205,45
	VALOR DE AVISO DE CREDITO CONF. DOC. * 989	0,00	932,40	1.521.269,05
	VALOR DE AVISO DE CREDITO CONF. DOC. * 993	0,00	1.197,26	1.520.071,79
	VALOR DE AVISO DE CREDITO CONF. DOC. * 20	0,00	1.626,98	1.518.444,81
	VALOR DE AVISO DE CREDITO CONF. DOC. * 13	0,00	1.682,82	1.516.761,99
	VALOR DE AVISO DE CREDITO CONF. DOC. * 997	0,00	1.812,10	1.514.949,89
	VALOR DE AVISO DE CREDITO CONF. DOC. * 18	0,00	1.932,13	1.513.017,76
	VALOR DE AVISO DE CREDITO CONF. DOC. * 999	0,00	2.066,24	1.510.951,52
	VALOR DE AVISO DE CREDITO CONF. DOC. * 15	0,00	2.277,65	1.508.673,87
	VALOR DE AVISO DE CREDITO CONF. DOC. * 19	0,00	3.130,99	1.505.542,88
	VALOR DE AVISO DE CREDITO CONF. DOC. * 982	0,00	3.980,78	1.501.562,10
	VALOR DE AVISO DE CREDITO CONF. DOC. * 994	0,00	7.139,44	1.494.422,66
	VALOR DE AVISO DE CREDITO CONF. DOC. * 995	0,00	13.290,80	1.481.131,86
	VALOR DE AVISO DE CREDITO CONF. DOC. * 991	0,00	19.481,30	1.461.650,56
	VALOR DE AVISO DE CREDITO CONF. DOC. * 992	0,00	20.000,00	1.441.650,56
	VALOR DE AVISO DE CREDITO CONF. DOC. * 998	0,00	25.085,24	1.416.565,32
	VALOR DE AVISO DE CREDITO CONF. DOC. * 996	0,00	25.284,43	1.391.280,89
	VALOR DE AVISO DE CREDITO CONF. DOC. * 987	0,00	37.067,48	1.354.213,41
	VALOR DE AVISO DE CREDITO CONF. DOC. * 984	0,00	52.861,51	1.301.351,90
	VALOR DE AVISO DE CREDITO CONF. DOC. * 988	0,00	60.326,82	1.241.025,08
	VALOR DE AVISO DE CREDITO CONF. DOC. * 990	0,00	71.678,96	1.169.346,12
	VALOR DE AVISO DE CREDITO CONF. DOC. * 985	0,00	143.043,50	1.026.302,62
	VALOR DE AVISO DE CREDITO CONF. DOC. * 986	0,00	371.278,11	655.023,51
26/12/2023	VALOR DE AVISO DE CREDITO CONF. DOC. * 1	25.284,43	0,00	680.307,94
	CONTRIB DO SERV ATIVO DA FCCR AO RPPS COMP:12/2023			
	VALOR DE AVISO DE CREDITO CONF. DOC. * 2	46.306,58	0,00	726.614,52
	CONTRIB PATR DOS ATIVOS DA FCCR AO RPPS COMP:12/2023			
27/12/2023	VALOR DE AVISO DE CREDITO CONF. DOC. * 1	38.995,85	0,00	765.610,42
	CONTRIB DO SERV ATIVO DA CÂMARA AO RPPS COMP:13º/2023			
	VALOR DE AVISO DE CREDITO CONF. DOC. * 3	40.948,49	0,00	806.558,91
	CONTRIB DO SERV ATIVO DA CÂMARA AO RPPS COMP:12/2023			
	VALOR DE AVISO DE CREDITO CONF. DOC. * 2	71.418,18	0,00	877.977,09
	CONTRIB PATR DOS ATIVOS DA CÂMARA AO RPPS COMP:13º/2023			
	VALOR DE AVISO DE CREDITO CONF. DOC. * 4	74.994,24	0,00	952.971,33
	CONTRIB PATR DOS ATIVOS DA CÂMARA AO RPPS COMP:12/2023			
29/12/2023	AVISO DE DEBITO CONFORME DOC. * 27	0,39	0,00	952.971,72
	VALOR DE AVISO DE CREDITO CONF. DOC. * 19	0,00	13,38	952.958,34
	AVISO DE DEBITO CONFORME DOC. * 27	83,71	0,00	953.042,05
	AVISO DE DEBITO CONFORME DOC. * 26	0,00	95,51	952.946,54
	AVISO DE DEBITO CONFORME DOC. * 1	95,51	0,00	953.042,05
	VALOR DE AVISO DE CREDITO CONF. DOC. * 17	0,00	350,87	952.691,18
	VALOR DE AVISO DE CREDITO CONF. DOC. * 24	0,00	358,63	952.332,55
	VALOR DE AVISO DE CREDITO CONF. DOC. * 6	0,00	615,79	951.716,76
	VALOR DE AVISO DE CREDITO CONF. DOC. * 7	0,00	615,79	951.100,97



CONTA ÚNICA RPPS

DATA	HISTÓRICO	DÉBITO	CRÉDITO	SALDO
	VALOR DE AVISO DE CREDITO CONF. DOC. * 8	0,00	615,79	950.488,10
	VALOR DE AVISO DE CREDITO CONF. DOC. * 9	0,00	615,79	949.869,71
	VALOR DE AVISO DE CREDITO CONF. DOC. * 11	0,00	644,53	949.225,18
	VALOR DE AVISO DE CREDITO CONF. DOC. * 14	0,00	644,53	948.580,65
	VALOR DE AVISO DE CREDITO CONF. DOC. * 18	0,00	644,53	947.936,12
	VALOR DE AVISO DE CREDITO CONF. DOC. * 21	0,00	644,53	947.291,59
	VALOR DE AVISO DE CREDITO CONF. DOC. * 22	0,00	644,53	946.647,06
	VALOR DE AVISO DE CREDITO CONF. DOC. * 5	0,00	728,08	945.918,98
	VALOR DE AVISO DE CREDITO CONF. DOC. * 25	0,00	1.812,10	944.106,88
	VALOR DE AVISO DE CREDITO CONF. DOC. * 20	0,00	10.579,81	933.527,07
	VALOR DE AVISO DE CREDITO CONF. DOC. * 3	0,00	10.685,96	922.841,11
	VALOR DE AVISO DE CREDITO CONF. DOC. * 23	0,00	16.839,19	906.001,92
	VALOR DE AVISO DE CREDITO CONF. DOC. * 16	0,00	24.273,49	881.728,43
	VALOR DE AVISO DE CREDITO CONF. DOC. * 15	0,00	24.630,75	857.097,68
	VALOR DE AVISO DE CREDITO CONF. DOC. * 12	0,00	35.525,09	821.572,59
	VALOR DE AVISO DE CREDITO CONF. DOC. * 10	0,00	44.943,33	776.629,26
	VALOR DE AVISO DE CREDITO CONF. DOC. * 13	0,00	45.858,76	730.770,50
	VALOR DE AVISO DE CREDITO CONF. DOC. * 4	0,00	211.326,83	519.443,67
	VALOR DE AVISO DE CREDITO CONF. DOC. * 2	1.252.885,91	0,00	1.772.320,39
	CONTRIB PATR DOS ATIVOS DA PCR AO RPPS COMP:12/2023			
	VALOR DE AVISO DE CREDITO CONF. DOC. * 1	1.321.210,69	0,00	3.093.531,08
	CONTRIB PATR DOS ATIVOS DA PCR AO RPPS COMP:13º/2023			
	VALOR DE APLICACOES FINANCEIRAS - CONF. DOC. * 1	0,00	16.248.221,98	-13.154.689,90
	VALOR DO RESGATE DE APLICACOES FINANCEIRAS - CONF. DOC. * 2	16.280.725,87	0,00	3.126.043,84
		37.453.689,42	35.567.038,22	3.126.043,84
TOTAL: CONTA ÚNICA RPPS		37.453.689,42	35.567.038,22	3.126.043,84
TOTAL GERAL:		37.453.689,42	35.567.038,22	3.126.043,84

Documento assinado eletronicamente pelo(a) CARVALHO MACIEL, MARIA ANA FERREIRA DE SAUS, em 25/03/2024 às 14:09:46 (hora de Brasília). Endereço eletrônico: carvalho.mariaana@prefeitura.recife.pe.gov.br



CNPJ	007.749.692/0001-14		RECIFIN	61.03	
Banco	caixa		Mês:	DEZEMBRO	
Conta:	71228		Ano:	2023	
Agência:	50				
SALDO CONTÁBIL					
SALDO INICIAL				7.081.266,82	
SALDO INICIAL FEVEREIRO					
(+) Cheques não compensados				-	
(+) Depósitos não contabilizados					
(+) Despesas não creditadas pelo Banco					
(-) Depósitos não creditados pelo banco					
(-) Cheques (doc/ted) não contabilizados					
(-) Despesas não contabilizadas				-	
(-) Saldo Ano Anterior					
SALDO FINAL					
RENDIMENTO					
SALDO FINAL					
RENDIMENTO					
SALDO CONFORME EXTRATO BANCÁRIO				7.081.266,82	
COMPOSIÇÃO DAS PENDÊNCIAS					
CHEQUES NÃO COMPENSADOS					
DATA	DOC	HISTÓRICO		VALOR	
SALDO					
					-
DEP. NÃO CONTABILIZADOS			DEP. NÃO CREDITADOS PELO BANCO		
DATA	DOC	VALOR	DATA	DOC	VALOR
SALDO		R\$ 0,00	SALDO		-
CHEQUES NÃO CONTABILIZADOS			DESPESAS NÃO CONTABILIZADAS		
DATA	DOC	VALOR	DATA	DOC	VALOR
SALDO		-	SALDO		R\$ 0,00



Extrato por período

Cliente: RECIFIN PREVIDENCIA

Conta: 0050 | 006 | 00071228-2

Data: 02/01/2024 - 09:46

Mês: Dezembro/2023

Período: 1 - 31

Extrato

Data Mov.	Nr. Doc.	Histórico	Valor	Saldo
	000000	SALDO ANTERIOR	0,00	0,00
05/12/2023	853080	APL FUNDO	404,48 D	404,48 D
05/12/2023	364749	CX PROGRAM	358,63 C	45,85 D
05/12/2023	364749	CX PROGRAM	45,85 C	0,00 C
06/12/2023	223637	APL FUNDO	5.690.170,06 D	5.690.170,06 D
06/12/2023	061619	CRED TEV	5.690.170,06 C	0,00 C
07/12/2023	577383	RSG FUNDO	5.690.065,86 C	5.690.065,86 C
07/12/2023	364749	PAG FORNEC	5.607.807,19 D	82.258,67 C
07/12/2023	364749	PAG FORNEC	82.258,67 D	0,00 C
11/12/2023	593142	APL FUNDO	923.000,00 D	923.000,00 D
11/12/2023	000001	CRED TED	923.000,00 C	0,00 C
12/12/2023	230781	RSG FUNDO	973.084,92 C	973.084,92 C
12/12/2023	364749	PAG FORNEC	973.084,92 D	0,00 C
20/12/2023	314885	APL FUNDO	583,28 D	583,28 D
20/12/2023	364749	CX PROGRAM	537,43 C	45,85 D
20/12/2023	364749	CX PROGRAM	45,85 C	0,00 C
28/12/2023	294313	RSG FUNDO	5.197,38 C	5.197,38 C
28/12/2023	364749	CX PROGRAM	5.743.069,44 C	5.748.266,82 C
28/12/2023	281448	CRED TEV	1.333.000,00 C	7.081.266,82 C

Lançamentos do Dia

Data Mov.	Nr. Doc.	Histórico	Valor	Saldo
02/01/2024	000000	DB PAG FOR	82.506,28 D	6.998.760,54 C
02/01/2024	000000	DB PAG FOR	5.660.563,16 D	1.338.197,38 C

SAC CAIXA: 0800 726 0101

Pessoas com deficiência auditiva: 0800 726 2492

Ouvidoria: 0800 725 7474

Alô CAIXA: 0800 104 0104



CONTA ÚNICA RPPS

DATA	HISTÓRICO	DÉBITO	CRÉDITO	SALDO
	Banco 104 0050 00071228		SALDO ANTERIOR	95.510,00
05/12/2023	VALOR DE AVISO DE CREDITO CONF. DOC. * 1 CONTRIB AO RPPS DO SERV CEDIDO À AMPASS COMP:13º/2023	404,48	0,00	49.105,52
06/12/2023	VALOR REF. ORDEM PROVISAO DE CREDITO CONF. DOC. * 1	5.690.170,06	0,00	5.690.675,52
07/12/2023	AVISO DE DEBITO CONFORME DOC. * 1 AVISO DE DEBITO CONFORME DOC. * 2	0,00	52.056,99	5.638.618,53
11/12/2023	AVISO DE TRANSFERENCIA ENTRE CONTAS DOC. * 1	923.000,00	0,00	4.715.618,53
12/12/2023	VALOR REF. A PAGAMENTO DE EMPENHOS DOC. * 1	0,00	973.084,92	-49.588,56
20/12/2023	VALOR DE AVISO DE CREDITO CONF. DOC. * 1 CONTRIB AO RPPS DO SERV CEDIDO À AMPASS COMP:12/2023	583,28	0,00	-49.005,28
28/12/2023	AVISO DE TRANSFERENCIA ENTRE CONTAS DOC. * 1 VALOR REF. ORDEM PROVISAO DE CREDITO CONF. DOC. * 2	1.333.000,00	0,00	1.283.994,72
29/12/2023	AVISO DE DEBITO CONFORME DOC. * 1 AVISO DE DEBITO CONFORME DOC. * 2 VALOR DE APLICACOES FINANCEIRAS - CONF. DOC. * 5 VALOR DO RESGATE DE APLICACOES FINANCEIRAS - CONF. DOC. * 6	0,00 104,20 0,00 6.668.348,16	95,51 0,00 6.614.157,82 0,00	7.026.970,22 7.027.074,42 412.916,60 7.081.266,82
		20.358.679,62	13.277.508,31	7.081.266,82
TOTAL: CONTA ÚNICA RPPS		20.358.679,62	13.277.508,31	7.081.266,82
TOTAL GERAL:		20.358.679,62	13.277.508,31	7.081.266,82

Documento assinado Digitalmente por CARLOS ALBERTO DA SILVA FILHO em 17/01/2024 às 14:49:45. Selo: 55f1e910-ecce-418f-4478-8419-45cc7f56b0b8



Extrato de Conta Corrente

G33502091635780612
02/01/2024 09:23



Cliente - Conta atual

Agência 3234-4
Conta corrente 107820-8 PCR RECIFIN
Período do extrato 12/2023

Lançamentos

Dt. movimento	Dt. balancete	Histórico	Documento	Valor R\$	Saldo
26/07/2023		Saldo Anterior			0,00 C
31/12/2023		SALDO			0,00 C

Transação efetuada com sucesso por: J9131113 MARCIA DE SA CARVALHO MACHADO.

Serviço de Atendimento ao Consumidor - SAC 0800 729 0722

Ouvidoria BB 0800 729 5678
Para deficientes auditivos 0800 729 0088

Documento Assinado Digitalmente por: MARCIA DE SA CARVALHO MACHADO. MARCONI MUZZIO PIRES DE PAIVA FILHO
Acesse em: <https://etce/etce/pe.gov.br/ep/validaDoc.shtm> Código do documento: e35f7bec-b480-44f1-8409-45a8cf856b0b



CONTA ÚNICA TESOURO

DATA	HISTÓRICO	DÉBITO	CRÉDITO	SALDO
	Banco 001 3234 00107820			SALDO ANTERIOR
				-671.000,00
29/12/2023	AVISO DE DEBITO CONFORME DOC. * 1	671.000,00	0,00	
		671.000,00	0,00	0,00
	TOTAL: CONTA ÚNICA TESOURO	671.000,00	0,00	0,00
	TOTAL GERAL:	671.000,00	0,00	0,00

Documento assinado Digitalmente por MARCONI MUZZIO PIRES DE PAIVA FILHO
 Acesse em: <https://etce.rec.gov.br/validar> ou em: <https://www.rec.gov.br/documentos>: e35febec-b480-44ff-8409-45a8cf856b0b



Documento Assinado Digitalmente por: MARCIA DE SA CARVALHO MACHADO, MARCONI MUZZIO PIRES DE PAIVA FILHO
Acesse em: <https://etce.tce.pe.gov.br/epp/validaDoc.seam> Código do documento: e35f7ebec-b480-44f1-8409-45a8cf85660b

				SALDO		R\$ 2.089,42
					DESPESAS NÃO CREDITADAS PELO BANCO	
SALDO			-	SALDO		R\$ 0,00



Extrato por período

Cliente: FUNDO FINANCEIRO RECIFIN

Conta: 0050 | 006 | 00071083-2

Data: 02/01/2024 - 09:45

Mês: Dezembro/2023

Período: 1 - 31

Extrato

Data Mov.	Nr. Doc.	Histórico	Valor	Saldo
	000000	SALDO ANTERIOR	0,00	0,00
19/12/2023	260607	APL FUNDO	1.336.598,95 D	1.336.598,95 D
19/12/2023	364749	CX PROGRAM	1.336.598,95 C	0,00 C
21/12/2023	484782	RSG FUNDO	1.336.598,00 C	1.336.598,00 C
21/12/2023	106671	ENVIO TED	1.336.598,00 D	0,00 C
28/12/2023	323765	APL FUNDO	340,87 D	340,87 D
28/12/2023	364749	CX PROGRAM	1.333.340,87 C	1.333.000,00 C
28/12/2023	281448	ENVIO TEV	1.333.000,00 D	0,00 C

SAC CAIXA: 0800 726 0101

Pessoas com deficiência auditiva: 0800 726 2492

Ouvidoria: 0800 725 7474

Alô CAIXA: 0800 104 0104

Documento Assinado Digitalmente por: MARCIA DE SA CARVALHO MACHADO, MARCONI MUZZIO PIRES DE PAIVA FILHO
Acesse em: <https://stc.ce.tce.pe.gov.br/epv/validaDoc.seam> Código do documento: e35f7ebec-b480-44ff-8409-45a8cf856b0b



CONTA ÚNICA TESOURO

DATA	HISTÓRICO	DÉBITO	CRÉDITO	SALDO
Banco 104 0050 00071083		SALDO ANTERIOR		6778,88
19/12/2023	VALOR REF. ORDEM PROVISAO DE CREDITO CONF. DOC. * 1	1.336.598,95	0,00	1.337.270,88
21/12/2023	AVISO DE TRANSFERENCIA ENTRE CONTAS DOC. * 1	0,00	1.336.598,00	678,88
28/12/2023	AVISO DE TRANSFERENCIA ENTRE CONTAS DOC. * 1	0,00	1.333.000,00	-1.332.321,12
	VALOR REF. ORDEM PROVISAO DE CREDITO CONF. DOC. * 1	1.333.340,87	0,00	1.011,00
29/12/2023	VALOR DE RENDIMENTOS S/ APLICACOES FINANCEIRAS DOC. * 21	1.069,74	0,00	2.080,74
		2.671.009,56	2.669.598,00	2.089,42
TOTAL: CONTA ÚNICA TESOURO		2.671.009,56	2.669.598,00	2.089,42
TOTAL GERAL:		2.671.009,56	2.669.598,00	2.089,42

Documento assinado digitalmente por CARVALHO MACHADO, MARCONI MUZZIO PIRES DE PAIVA FILHO
 Acesse em: https://e35f1bec-b480-441f-8409-45a8cf856b0b



CNPJ	007.749.692/0001-14	RECIFIN	61.03		
Banco	BANCO DO BRASIL		Mês:	DEZEMBRO	
Conta:	65001		Ano:	2023	
Agência:	3234-4			3.948,70	
SALDO CONTÁBIL					
SALDO INICIAL					
SALDO INICIAL FEVEREIRO					
(+ Cheques não compensados					
(+ Depósitos não contabilizados					
(+ Despesas não creditadas pelo Banco					
(- Depósitos não creditados pelo banco					
(- Cheques (doc/ted) não contabilizados					
(- Despesas não contabilizadas					
(- Saldo Ano Anterior					
SALDO FINAL					
RENDIMENTO					
SALDO FINAL					
RENDIMENTO					
SALDO CONFORME EXTRATO BANCÁRIO					
2.431,10					
COMPOSIÇÃO DAS PENDÊNCIAS					
CHEQUES NÃO COMPENSADOS					
DATA	DOC	HISTÓRICO		VALOR	
SALDO					
DEP. NÃO CONTABILIZADOS			DEP. NÃO CREDITADOS PELO BANCO		
			DATA	DOC	VALOR
SALDO		R\$ 0,00		SALDO	
CHEQUES NÃO CONTABILIZADOS			DESPESAS NÃO CONTABILIZADAS		
DATA	DOC	VALOR	DATA	DOC	VALOR
			01/2023	ALTA EMPENHA(VERB NOVA	R\$ 1.136.850,42
			01/2023	EMPENHAR	R\$ 232.097,03
			08/2023	FALTA EMPENHA VERB 348	R\$ 15.335,67
			09/2023	FALTA EMPENHA VERB 211	R\$ 17.941,13
			09/2023	FALTA EMPENHA VERB 211	R\$ 115.347,80
SALDO		-	SALDO		R\$ 0,00

Documento assinado digitalmente por: MARCIA DE SA CARVALHO MACHADO, MARCONI MUZZIO PIRES DE PAIVA FILHO
 Acesse em: https://cctec.ce.gov.br/epi/NtildaDoc.seam Código do documento: e35fcbec-b480-44f1-8409-45a8c1856b0b

Extrato Mensal / Por Período

FUNDO FINANCEIRO - RECIFIN | CNPJ: 007.749.692/0001-14

Nome do usuário: Márcia de Sá Carvalho Machado

Data da operação: 02/01/2024 - 09h35

Documento Assinado Digitalmente por: MARCIA DE SA CARVALHO MACHADO, MARCONI MUZZIO PIRES DE PAIVA FILHO
Acesse em: <https://stece.tee.pe.gov.br/epp/validaDoc.seam> Código do documento: e35f7ebec-b480-44ff-8409-45a8cfc856b0b

Folha 1/2

Agência Conta	Total Disponível (R\$)	Total (R\$)
00286 0065001-3	2.431.189,41	2.431.189,41

Extrato de: Ag: 286 | CC: 0065001-3 | Entre 01/12/2023 e 31/12/2023

Data	Lançamento	Dcto.	Crédito (R\$)	Débito (R\$)	Saldo (R\$)
30/11/2023	SALDO ANTERIOR				1,00
01/12/2023	BAIXA AUTOMATICA FUNDOS	660846	316.661,94		316.662,94
	TED-TRANSF ELET DISPON	6969760	32.680.744,00		32.997.406,94
	REMET.PAGAMENTO A FORNECED	28604		-32.917.989,36	79.417,58
	PAGAMENTO FUNCIONARIOS	28604		-79.416,58	1,00
	PAGFOR TED STR SD TOTAL				
04/12/2023	TED DEVOLVIDA*	7496851	19,15		20,15
	61-TRANSF SUP LIMITE TP CTA DEST				
	TED DEVOLVIDA*	7496913	147,07		167,22
	02-AG.OU CTA DEST. INVALIDA				
	TED DEVOLVIDA*	7496923	269,88		437,10
	02-AG.OU CTA DEST. INVALIDA				
	APLICACAO AUTOMAT FUNDOS	662159		-436,10	1,00
	FICFIRF CP P.PUBLICO				
07/12/2023	BAIXA AUTOMATICA FUNDOS	660846	474.889,21		474.890,21
	PAGAMENTO FUNCIONARIOS	28607		-474.889,21	1,00
	TED-TRANSF ELET DISPON				
11/12/2023	REMET.AMPAS COMPENSACAO PR	5603087	12.442.084,50		12.442.085,50
	APLICACAO AUTOMAT FUNDOS				
	FICFIRF CP P.PUBLICO	663115		-12.442.084,50	1,00
15/12/2023	BAIXA AUTOMATICA FUNDOS	660846	153.482,49		153.483,49
	BAIXA AUTOMATICA FUNDOS	661815	1.194,79		154.678,28
	BAIXA AUTOMATICA FUNDOS	662159	437,55		155.115,83
	BAIXA AUTOMATICA FUNDOS	663115	388.038,60		543.154,43
	PAGAMENTO FUNCIONARIOS	28615		-543.153,43	1,00
	RECEBIMENTO TED D				
18/12/2023	REMET.F F RECIFIN FOPAG	1657190	15.000.000,00		15.000.001,00
	APLICACAO AUTOMAT FUNDOS				
	FICFIRF CP P.PUBLICO	664068		-15.000.000,00	1,00
21/12/2023	BAIXA AUTOMATICA FUNDOS	663115	12.089.263,20		12.089.264,20
	BAIXA AUTOMATICA FUNDOS	664068	12.342.505,00		24.431.769,20
	TED-TRANSF ELET DISPON				
	REMET.FUNDO FINANCEIRO R	6173192	1.336.598,00		25.768.367,20
	TED-TRANSF ELET DISPON				
	REMET.PAGAMENTO A FORNECED	6333399	1.950.101,63		27.718.468,83
	PAGAMENTO FUNCIONARIOS	28622		-27.615.872,43	102.596,40
	PAGFOR TED STR SD TOTAL	28622		-102.595,40	1,00
22/12/2023	TED DEVOLVIDA*	6902619	147,07		148,07
	02-AG.OU CTA DEST. INVALIDA				
	TED DEVOLVIDA*	6902656	660,00		808,07
	02-AG.OU CTA DEST. INVALIDA				
	TED DEVOLVIDA*	6902689	114,91		922,98
	61-TRANSF SUP LIMITE TP CTA DEST				
	TED DEVOLVIDA*	6902769	269,88		1.192,86
	02-AG.OU CTA DEST. INVALIDA				
	APLICACAO AUTOMAT FUNDOS				
	FICFIRF CP P.PUBLICO	664878		-1.191,86	1,00
27/12/2023	BAIXA AUTOMATICA FUNDOS	664068	243.329,62		243.330,62
	PAGAMENTO FUNCIONARIOS	28628		-243.329,62	1,00
28/12/2023	RESGATE FUNDOS				
	FICFIRF CP P.PUBLICO	664068	2.433.644,57		2.433.645,57
	RESGATE FUNDOS				
	FICFIRF CP P.PUBLICO	664878	1.193,14		2.434.838,71
	PAGAMENTO FUNCIONARIOS	28628		-3.649,30	2.431.189,41
Total			91.855.796,20	-89.424.607,79	2.431.189,41

Os dados acima têm como base 02/01/2024 às 09h35 e estão sujeitos a alterações.

Últimos Lançamentos

Data	Lançamento	Dcto.	Crédito (R\$)	Débito (R\$)	Saldo (R\$)
28/12/2023	SALDO ANTERIOR				-3.648,30
	RESGATE FUNDOS				
	FICFIRF CP P.PUBLICO	664068	2.433.644,57		2.429.996,27
	RESGATE FUNDOS				
	FICFIRF CP P.PUBLICO	664878	1.193,14		2.431.189,41
Total			2.434.837,71	0,00	2.431.189,41

Extrato Mensal / Por Período

FUNDO FINANCEIRO - RECIFIN | CNPJ: 007.749.692/0001-14

Nome do usuário: Márcia de Sá Carvalho Machado

Data da operação: 02/01/2024 - 09h35



Documento Assinado Digitalmente por: MARCIA DE SA CARVALHO MACHADO, MARCONI MUZZIO PIRES DE PAIVA FILHO
Acesse em: <https://etce.tce.pe.gov.br/epv/validaDoc.seam> Código do documento: e35febec-b480-44ff-8409-45a8cf856b0b

Folha 2/2

Saldos Invest Fácil / Plus

Não há lançamentos/operações para o período selecionado. (SMC.WSI.0666)

Os dados acima têm como base 02/01/2024 às 09h35 e estão sujeitos a alterações.



Documento assinado Digitalmente por T. MARISA PEREIRA GARBALHO RACHADO MASCARENHA JUNIOR PRESIDENTE DA CAIXA DE AQUISIÇÃO DE TÍTULOS E VALORES MOBILIÁRIOS - CAIXA TAVM. Acesso em: https://eccc.gov.br/pt-br/validar.html

CONTA ÚNICA TESOIRO

DATA	HISTÓRICO	DÉBITO	CRÉDITO	SALDO
	Banco 237 0286 00065001			SALDO ANTERIOR 2.839.876,00
01/12/2023	VALOR REF. A PAGAMENTO DE EMPENHOS DOC. * 2	0,00	328,01	2.839.548,00
	VALOR REF. A PAGAMENTO DE EMPENHOS DOC. * 3	0,00	6.085,98	2.833.462,02
	AVISO DE DEBITO CONFORME DOC. * 2	25.852,68	0,00	2.859.314,70
	VALOR REF. A PAGAMENTO DE EMPENHOS DOC. * 1	0,00	27.818,13	2.831.496,57
	AVISO DE DEBITO CONFORME DOC. * 1	3.830.975,00	0,00	6.662.471,57
	VALOR REF. ORDEM PROVISAO DE CREDITO CONF. DOC. * 1	32.680.744,00	0,00	39.343.215,57
04/12/2023	VALOR LANCADO CONF DOC * 1	147,07	0,00	39.343.362,64
	VALOR LANCADO CONF DOC * 2	269,88	0,00	39.343.632,52
	AVISO DE DEBITO CONFORME DOC. * 3	0,00	2.973,64	39.340.658,88
	AVISO DE DEBITO CONFORME DOC. * 3	2.973,64	0,00	39.343.635,24
	VALOR REF. A PAGAMENTO DE EMPENHOS DOC. * 10	0,00	5.102,67	39.338.532,57
	AVISO DE DEBITO CONFORME DOC. * 4	10.112,97	0,00	39.348.645,54
	VALOR REF. A PAGAMENTO DE EMPENHOS DOC. * 9	0,00	17.208,07	39.331.437,47
	VALOR REF. A PAGAMENTO DE EMPENHOS DOC. * 11	0,00	18.491,93	39.312.945,54
	VALOR REF. A PAGAMENTO DE EMPENHOS DOC. * 5	0,00	44.361,26	39.268.584,28
	VALOR REF. A PAGAMENTO DE EMPENHOS DOC. * 8	0,00	45.491,77	39.223.092,51
	AVISO DE DEBITO CONFORME DOC. * 5	0,00	82.972,57	39.140.119,94
	AVISO DE DEBITO CONFORME DOC. * 5	82.972,57	0,00	39.223.092,51
	VALOR REF. A PAGAMENTO DE EMPENHOS DOC. * 7	0,00	247.542,03	38.975.550,48
	VALOR REF. A PAGAMENTO DE EMPENHOS DOC. * 12	0,00	291.970,20	38.683.580,28
	VALOR REF. A PAGAMENTO DE EMPENHOS DOC. * 6	0,00	1.158.756,86	37.524.823,42
	AVISO DE DEBITO CONFORME DOC. * 6	1.282.200,18	0,00	38.807.023,60
	VALOR REF. A PAGAMENTO DE EMPENHOS DOC. * 2	0,00	4.504.993,71	34.302.027,11
	VALOR REF. A PAGAMENTO DE EMPENHOS DOC. * 4	0,00	6.635.730,16	27.666.297,00
	VALOR REF. A PAGAMENTO DE EMPENHOS DOC. * 1	0,00	10.146.878,67	17.519.418,33
	VALOR REF. A PAGAMENTO DE EMPENHOS DOC. * 3	0,00	15.622.259,00	1.897.159,35
11/12/2023	VALOR DE AVISO DE CREDITO CONF. DOC. * 1	12.442.084,50	0,00	14.339.243,85
	RECEB DA COMPENSAÇÃO PREVIDENCIÁRIA RGPS/RPPS			
18/12/2023	AVISO DE TRANSFERENCIA ENTRE CONTAS DOC. * 1	15.000.000,00	0,00	29.339.243,85
21/12/2023	AVISO DE TRANSFERENCIA ENTRE CONTAS DOC. * 1	1.336.598,00	0,00	30.675.841,85
	VALOR REF. ORDEM PROVISAO DE CREDITO CONF. DOC. * 1	1.950.101,63	0,00	32.625.943,48
22/12/2023	VALOR DEPOSITADO CONFORME DOC. * 4	14,16	0,00	32.625.957,64
	VALOR ESTORNADO P/ACERTO CONF. DOC. * 988	0,00	26,35	32.625.931,29
	VALOR DEPOSITADO CONFORME DOC. * 9	57,46	0,00	32.625.988,75
	VALOR DEPOSITADO CONFORME DOC. * 8	89,65	0,00	32.626.078,40
	VALOR REF. A PAGAMENTO DE EMPENHOS DOC. * 24	0,00	106,45	32.625.971,95
	VALOR LANCADO CONF DOC * 6	114,91	0,00	32.626.086,86
	VALOR LANCADO CONF DOC * 5	147,07	0,00	32.626.233,93
	VALOR DEPOSITADO CONFORME DOC. * 7	154,96	0,00	32.626.388,89
	VALOR LANCADO CONF DOC * 4	269,88	0,00	32.626.658,77
	VALOR DEPOSITADO CONFORME DOC. * 10	295,33	0,00	32.626.954,10
	VALOR REF. A PAGAMENTO DE EMPENHOS DOC. * 30	0,00	379,20	32.626.574,90
	VALOR DEPOSITADO CONFORME DOC. * 5	527,93	0,00	32.627.102,83
	VALOR REF. A PAGAMENTO DE EMPENHOS DOC. * 28	0,00	586,02	32.626.516,81



Documentos assinados digitalmente em 17/01/2024 às 15:08:55 (UTC-03:00) pelo usuário: MAURICIO PEREIRA DE SAUS
Acesse em: <https://sig.sis.gov.br/portal/portal.jspx?app=SIGFIN>

CONTA ÚNICA TESOURO

DATA	HISTÓRICO	DÉBITO	CRÉDITO	SALDO
	VALOR LANÇADO CONF DOC * 3	660,00	0,00	32.627.178,83
	VALOR REF. A PAGAMENTO DE EMPENHOS DOC. * 43	0,00	717,07	32.626.461,76
	VALOR ESTORNADO P/ACERTO CONF. DOC. * 975	0,00	773,78	32.625.687,99
	AVISO DE DEBITO CONFORME DOC. * 7	0,00	786,83	32.624.899,16
	VALOR DEPOSITADO CONFORME DOC. * 3	788,34	0,00	32.625.685,44
	VALOR REF. A PAGAMENTO DE EMPENHOS DOC. * 46	0,00	848,32	32.624.837,12
	VALOR REF. A PAGAMENTO DE EMPENHOS DOC. * 29	0,00	861,08	32.623.976,04
	VALOR DEPOSITADO CONFORME DOC. * 12	871,50	0,00	32.624.845,54
	VALOR REF. A PAGAMENTO DE EMPENHOS DOC. * 14	0,00	1.074,12	32.623.771,42
	VALOR REF. A PAGAMENTO DE EMPENHOS DOC. * 34	0,00	1.090,55	32.622.680,87
	VALOR REF. A PAGAMENTO DE EMPENHOS DOC. * 42	0,00	1.328,75	32.621.352,12
	VALOR ESTORNADO P/ACERTO CONF. DOC. * 985	0,00	1.368,13	32.619.983,99
	VALOR DEPOSITADO CONFORME DOC. * 11	1.402,64	0,00	32.621.390,63
	VALOR REF. A PAGAMENTO DE EMPENHOS DOC. * 41	0,00	1.498,30	32.619.892,33
	VALOR REF. A PAGAMENTO DE EMPENHOS DOC. * 27	0,00	1.580,90	32.618.311,43
	VALOR REF. A PAGAMENTO DE EMPENHOS DOC. * 16	0,00	1.801,06	32.616.510,37
	VALOR ESTORNADO P/ACERTO CONF. DOC. * 996	0,00	2.086,38	32.614.423,99
	VALOR ESTORNADO P/ACERTO CONF. DOC. * 983	0,00	2.295,09	32.612.128,90
	VALOR ESTORNADO P/ACERTO CONF. DOC. * 991	0,00	2.358,82	32.609.770,08
	VALOR REF. A PAGAMENTO DE EMPENHOS DOC. * 9	0,00	2.753,39	32.607.016,69
	VALOR DE AVISO DE CREDITO CONF. DOC. * 10	0,00	2.973,64	32.604.043,05
	AVISO DE DEBITO CONFORME DOC. * 10	2.973,64	0,00	32.607.016,69
	VALOR ESTORNADO P/ACERTO CONF. DOC. * 999	0,00	3.032,93	32.603.983,76
	VALOR REF. A PAGAMENTO DE EMPENHOS DOC. * 44	0,00	3.175,11	32.600.808,65
	VALOR ESTORNADO P/ACERTO CONF. DOC. * 986	0,00	3.175,41	32.597.633,24
	VALOR REF. A PAGAMENTO DE EMPENHOS DOC. * 49	0,00	3.195,23	32.594.438,01
	VALOR REF. A PAGAMENTO DE EMPENHOS DOC. * 38	0,00	3.440,66	32.590.997,35
	VALOR REF. A PAGAMENTO DE EMPENHOS DOC. * 35	0,00	3.675,00	32.587.322,35
	VALOR ESTORNADO P/ACERTO CONF. DOC. * 984	0,00	3.967,76	32.583.354,62
	VALOR ESTORNADO P/ACERTO CONF. DOC. * 992	0,00	4.415,04	32.578.939,58
	VALOR ESTORNADO P/ACERTO CONF. DOC. * 972	0,00	4.962,99	32.573.976,59
	VALOR REF. A PAGAMENTO DE EMPENHOS DOC. * 45	0,00	5.102,67	32.568.873,92
	VALOR REF. A PAGAMENTO DE EMPENHOS DOC. * 47	0,00	5.978,90	32.562.895,02
	VALOR ESTORNADO P/ACERTO CONF. DOC. * 981	0,00	8.638,47	32.554.256,55
	VALOR REF. A PAGAMENTO DE EMPENHOS DOC. * 48	0,00	9.317,80	32.544.938,75
	VALOR REF. A PAGAMENTO DE EMPENHOS DOC. * 40	0,00	9.737,16	32.535.201,59
	VALOR DEPOSITADO CONFORME DOC. * 1	10.020,21	0,00	32.545.221,80
	VALOR ESTORNADO P/ACERTO CONF. DOC. * 973	0,00	10.229,23	32.534.992,57
	VALOR ESTORNADO P/ACERTO CONF. DOC. * 998	0,00	12.065,29	32.522.927,28
	VALOR ESTORNADO P/ACERTO CONF. DOC. * 974	0,00	14.893,58	32.508.033,70
	VALOR ESTORNADO P/ACERTO CONF. DOC. * 993	0,00	15.598,99	32.492.434,71
	VALOR ESTORNADO P/ACERTO CONF. DOC. * 978	0,00	17.179,11	32.475.255,60
	VALOR REF. A PAGAMENTO DE EMPENHOS DOC. * 32	0,00	18.855,97	32.456.399,63
	VALOR ESTORNADO P/ACERTO CONF. DOC. * 987	0,00	19.603,84	32.436.795,79
	VALOR ESTORNADO P/ACERTO CONF. DOC. * 990	0,00	20.096,26	32.416.699,53



Documento assinado digitalmente por CARVALHO MARIANA DE SA CARVALHO MARIANA DE SA CARVALHO
 Acesse em: https://eodoc.ufpe.br/validador/validadorDoc.aspx?CodigoDocumento=1804498404885600b

CONTA ÚNICA TESOURO

DATA	HISTÓRICO	DÉBITO	CRÉDITO	SALDO
	VALOR ESTORNADO P/ACERTO CONF. DOC. * 995	0,00	20.293,06	32.396.406,44
	VALOR REF. A PAGAMENTO DE EMPENHOS DOC. * 6	0,00	20.771,58	32.375.634,86
	VALOR DEPOSITADO CONFORME DOC. * 6	21.338,82	0,00	32.396.973,71
	VALOR REF. A PAGAMENTO DE EMPENHOS DOC. * 36	0,00	21.872,34	32.375.101,37
	AVISO DE DEBITO CONFORME DOC. * 2	25.852,68	0,00	32.400.954,05
	VALOR ESTORNADO P/ACERTO CONF. DOC. * 980	0,00	26.127,76	32.374.826,29
	VALOR REF. A PAGAMENTO DE EMPENHOS DOC. * 19	0,00	26.550,78	32.348.275,51
	VALOR REF. A PAGAMENTO DE EMPENHOS DOC. * 33	0,00	27.818,13	32.320.457,38
	VALOR ESTORNADO P/ACERTO CONF. DOC. * 979	0,00	28.238,64	32.292.218,74
	VALOR ESTORNADO P/ACERTO CONF. DOC. * 982	0,00	30.922,63	32.261.296,11
	VALOR ESTORNADO P/ACERTO CONF. DOC. * 971	0,00	31.327,76	32.229.968,35
	VALOR ESTORNADO P/ACERTO CONF. DOC. * 977	0,00	31.851,24	32.198.117,11
	VALOR REF. A PAGAMENTO DE EMPENHOS DOC. * 21	0,00	32.010,12	32.166.107,00
	VALOR REF. A PAGAMENTO DE EMPENHOS DOC. * 37	0,00	38.126,41	32.127.980,59
	VALOR REF. A PAGAMENTO DE EMPENHOS DOC. * 39	0,00	43.858,83	32.084.121,76
	VALOR REF. A PAGAMENTO DE EMPENHOS DOC. * 20	0,00	46.453,33	32.037.668,43
	VALOR ESTORNADO P/ACERTO CONF. DOC. * 997	0,00	49.175,04	31.988.493,39
	VALOR ESTORNADO P/ACERTO CONF. DOC. * 994	0,00	57.299,02	31.931.194,37
	VALOR REF. A PAGAMENTO DE EMPENHOS DOC. * 15	0,00	62.688,28	31.868.506,09
	AVISO DE DEBITO CONFORME DOC. * 9	64.431,88	0,00	31.932.937,97
	VALOR ESTORNADO P/ACERTO CONF. DOC. * 989	0,00	65.743,65	31.867.194,32
	VALOR ESTORNADO P/ACERTO CONF. DOC. * 976	0,00	68.685,83	31.798.508,49
	AVISO DE DEBITO CONFORME DOC. * 8	0,00	98.305,34	31.700.203,15
	AVISO DE DEBITO CONFORME DOC. * 8	98.305,34	0,00	31.798.508,49
	VALOR DE AVISO DE CREDITO CONF. DOC. * 12	0,00	107.889,39	31.690.619,08
	AVISO DE DEBITO CONFORME DOC. * 12	107.889,39	0,00	31.798.508,49
	VALOR REF. A PAGAMENTO DE EMPENHOS DOC. * 7	0,00	120.390,71	31.678.117,78
	VALOR REF. A PAGAMENTO DE EMPENHOS DOC. * 31	0,00	138.000,00	31.540.117,77
	VALOR REF. A PAGAMENTO DE EMPENHOS DOC. * 13	0,00	160.321,34	31.379.796,43
	VALOR REF. A PAGAMENTO DE EMPENHOS DOC. * 18	0,00	174.183,90	31.205.612,53
	VALOR REF. A PAGAMENTO DE EMPENHOS DOC. * 25	0,00	214.710,54	30.990.901,99
	VALOR REF. A PAGAMENTO DE EMPENHOS DOC. * 4	0,00	236.421,50	30.754.480,49
	VALOR DEPOSITADO CONFORME DOC. * 2	261.015,54	0,00	31.015.496,03
	VALOR REF. A PAGAMENTO DE EMPENHOS DOC. * 50	0,00	291.970,20	30.723.525,83
	VALOR REF. A PAGAMENTO DE EMPENHOS DOC. * 22	0,00	472.735,06	30.250.790,77
	VALOR REF. A PAGAMENTO DE EMPENHOS DOC. * 3	0,00	554.870,43	29.695.920,34
	VALOR REF. A PAGAMENTO DE EMPENHOS DOC. * 12	0,00	685.769,08	29.010.151,26
	VALOR REF. A PAGAMENTO DE EMPENHOS DOC. * 10	0,00	727.809,92	28.282.341,34
	VALOR REF. A PAGAMENTO DE EMPENHOS DOC. * 8	0,00	848.737,35	27.433.603,99
	VALOR REF. A PAGAMENTO DE EMPENHOS DOC. * 26	0,00	1.208.299,02	26.225.304,97
	VALOR REF. A PAGAMENTO DE EMPENHOS DOC. * 5	0,00	2.351.476,30	23.873.828,67
	VALOR REF. A PAGAMENTO DE EMPENHOS DOC. * 1	0,00	2.472.218,03	21.401.610,64
	VALOR REF. A PAGAMENTO DE EMPENHOS DOC. * 23	0,00	3.071.113,13	18.330.497,51
	VALOR REF. A PAGAMENTO DE EMPENHOS DOC. * 2	0,00	3.502.299,31	14.828.198,20
	VALOR REF. A PAGAMENTO DE EMPENHOS DOC. * 11	0,00	3.676.988,30	11.151.209,90



CONTA ÚNICA TESOURO

DATA	HISTÓRICO	DÉBITO	CRÉDITO	SALDO
	AVISO DE DEBITO CONFORME DOC. * 1	3.874.302,02	0,00	15.025.519,99
	AVISO DE DEBITO CONFORME DOC. * 11	7.025.793,24	0,00	22.051.309,23
	VALOR REF. A PAGAMENTO DE EMPENHOS DOC. * 17	0,00	18.605.362,60	3.445.946,63
29/12/2023	VALOR LANÇADO CONF DOC * 7	19,15	0,00	3.445.965,78
	VALOR REF. A PAGAMENTO DE EMPENHOS DOC. * 1	0,00	163,69	3.445.799,09
	VALOR REF. A PAGAMENTO DE EMPENHOS DOC. * 6	0,00	540,11	3.445.258,98
	VALOR REF. A PAGAMENTO DE EMPENHOS DOC. * 5	0,00	1.074,12	3.444.184,86
	VALOR REF. A PAGAMENTO DE EMPENHOS DOC. * 2	0,00	1.221,75	3.442.963,11
	VALOR REF. A PAGAMENTO DE EMPENHOS DOC. * 4	0,00	5.433,46	3.437.529,65
	VALOR REF. A PAGAMENTO DE EMPENHOS DOC. * 3	0,00	17.941,13	3.419.588,52
	AVISO DE DEBITO CONFORME DOC. * 28	0,00	471.753,64	2.947.834,88
	VALOR DE APLICACOES FINANCEIRAS - CONF. DOC. * 3	0,00	27.443.712,46	-24.495.870,60
	VALOR DO RESGATE DE APLICACOES FINANCEIRAS - CONF. DOC. * 4	28.444.640,11	0,00	3.948.761,48
		108.587.007,97	107.478.122,53	3.948.761,48
	TOTAL: CONTA ÚNICA TESOURO	108.587.007,97	107.478.122,53	3.948.761,48
	TOTAL GERAL:	108.587.007,97	107.478.122,53	3.948.761,48

Documento assinado eletronicamente por MARCELO MACHADO MARRAS FILHO, RUI MUZZO RIBEIRO DE PAIVA FILHO, ACESSO EM 17/01/2024 ÀS 15:44:11. URL: https://eac.rec.gov.br/emp/verArquivoDoc?contenidoc=531febc-b150-41ff-840e-458c1856b0b



FUNDO FINANCEIRO DO RECIFE- RECIFIN

ITEM 16

DECLARAÇÃO

Declaramos, para fins de atendimento ao **Item 16, Anexo X, da Resolução TC nº216, de 06 de dezembro de 2023**, que **não foram necessárias medidas para saneamento de irregularidades, pois não houve Relatório de Auditoria Realizada pelo Controle Interno**, no exercício financeiro de 2023, no **FUNDO FINANCEIRO DO RECIFE- RECIFIN**.

Recife, 22 de março de 2024.

Rodrigo Chagas de Sá
Gestor da Unidade de Controle Interno



FUNDO FINANCEIRO DO RECIFE- RECIFIN

ITEM 17

DECLARAÇÃO

Declaramos, nos termos da **Resolução TC nº 216, de 06 de dezembro de 2023, Item 17, Anexo X**, que o **FUNDO FINANCEIRO DO RECIFE- RECIFIN**, no exercício financeiro de 2023, não possuiu **Mapa Demonstrativo Consolidado** extraído do sistema **SAGRES-Módulo de Licitações e Contratos-LICON**, em razão de o referido demonstrativo pertencer à unidade gestora do **Fundo Financeiro do Recife-Recifin**, a **AUTARQUIA MUNICIPAL DE PREVIDÊNCIA E ASSISTÊNCIA À SAÚDE DOS SERVIDORES DO RECIFE – AMPASS**.



FUNDO FINANCEIRO DO RECIFE- RECIFIN

ITEM 18

DECLARAÇÃO

Declaramos, nos termos da **Resolução TC nº 216, de 06 de dezembro de 2023, Item 18, Anexo X**, que o **FUNDO FINANCEIRO DO RECIFE- RECIFIN**, no exercício financeiro de 2023, não possuiu **Mapa Demonstrativo Consolidado de Contratos**, extraído do sistema **SAGRES-Módulo de Licitações e Contratos LICON**, em razão de o mesmo pertencer à unidade gestora do fundo, a **AUTARQUIA MUNICIPAL DE PREVIDÊNCIA E ASSISTÊNCIA À SAÚDE DOS SERVIDORES DO RECIFE-AMPASS**.



FUNDO FINANCEIRO DO RECIFE- RECIFIN

ITEM 19

DECLARAÇÃO

Declaramos, nos termos da **Resolução TC nº 216, de 06 de dezembro de 2023** **Item 19, Anexo X**, que no exercício financeiro de 2023 não foram instauradas **Tomadas de Conta Especiais** no **FUNDO FINANCEIRO DO RECIFE- RECIFIN**.

Recife, 22 de março de 2024.

ASSINADO DIGITALMENTE POR
RODRIGO CHAGAS DE SA
CPF: ***.609.194-00 DATA: 22/03/2024 15:47
LOCAL: RECIFE - PE
CÓDIGO: b6303afb-c95f-4d41-bc01-55f07743234
REGULADO PELO DECRETO MUNICIPAL Nº 33.662 de 25/05/2020 (RECIFE-PE)

Rodrigo Chagas de Sá
Gestor da Unidade de Controle Interno



ANEXO II - TCE-PE							
CONTRIBUIÇÃO DOS SERVIDORES APOSENTADOS (RPPS) – FUNDO FINANCEIRO DO RECIFE- RECIFIN 2023							
BASE DE CÁLCULO		RETIDA	CONTABILIZADA	RECOLHIDA		DATA DO VENCIMENTO	DATA DO REPASSE
COMPETÊNCIA	VALOR			PRINCIPAL	ENCARGOS		
Janeiro	6.448.321,36	902.764,99	902.764,99	902.764,99	0,00	15/02/2023	31/01/2023
Fevereiro	6.464.635,50	905.048,97	905.048,97	905.048,97	0,00	15/03/2023	25/02/2023
Março	6.454.178,07	903.584,93	903.584,93	903.584,93	0,00	15/04/2023	31/03/2023
Abril	6.599.358,86	923.910,24	923.910,24	923.910,24	0,00	15/05/2023	29/04/2023
Mai	13.526.219,07	1.893.670,67	1.893.670,67	1.893.670,67	0,00	15/06/2023	31/05/2023
Junho	9.249.012,43	1.294.861,74	1.294.861,74	1.294.861,74	0,00	15/07/2023	22/06/2023
Julho	9.586.994,93	1.342.179,29	1.342.179,29	1.342.179,29	0,00	15/08/2023	31/07/2023
Agosto	8.408.340,43	1.177.167,66	1.177.167,66	1.177.167,66	0,00	15/09/2023	31/08/2023
Setembro	8.445.997,43	1.182.439,64	1.182.439,64	1.182.439,64	0,00	15/10/2023	30/09/2023
Outubro	8.466.965,71	1.185.375,20	1.185.375,20	1.185.375,20	0,00	15/11/2023	27/10/2023
Novembro	8.517.806,29	1.192.492,88	1.192.492,88	1.192.492,88	0,00	15/12/2023	30/11/2023
Dezembro	8.493.710,64	1.189.119,49	1.189.119,49	1.189.119,49	0,00	15/02/2024	22/12/2023
13º salário	8.207.947,79	1.149.112,69	1.149.112,69	1.149.112,69	0,00	15/02/2024	04/12/2023
TOTAL	108.869.488,50	15.241.728,39	15.241.728,39	15.241.728,39	0,00		

CONTRIBUIÇÃO DOS PENSIONISTAS (RPPS) – FUNDO FINANCEIRO DO RECIFE- RECIFIN 2023							
BASE DE CÁLCULO		RETIDA	CONTABILIZADA	RECOLHIDA		DATA DO VENCIMENTO	DATA DO REPASSE
COMPETÊNCIA	VALOR			PRINCIPAL	ENCARGOS		
Janeiro	1.324.150,86	185.381,12	185.381,12	185.381,12	0,00	15/02/2023	31/01/2023
Fevereiro	997.597,43	139.663,64	139.663,64	139.663,64	0,00	15/03/2023	28/02/2023
Março	1.003.588,43	140.502,38	140.502,38	140.502,38	0,00	15/04/2023	31/03/2023
Abril	1.022.118,43	143.096,58	143.096,58	143.096,58	0,00	15/05/2023	28/04/2023
Mai	1.221.778,86	171.049,04	171.049,04	171.049,04	0,00	15/06/2023	31/05/2023
Junho	1.005.384,07	140.753,77	140.753,77	140.753,77	0,00	15/07/2023	22/06/2023
Julho	966.927,64	135.369,87	135.369,87	135.369,87	0,00	15/08/2023	31/07/2023
Agosto	1.033.422,21	144.679,11	144.679,11	144.679,11	0,00	15/09/2023	31/08/2023
Setembro	1.047.522,21	146.653,11	146.653,11	146.653,11	0,00	15/10/2023	30/09/2023
Outubro	1.028.350,93	143.969,13	143.969,13	143.969,13	0,00	15/11/2023	27/10/2023
Novembro	1.029.329,07	144.106,07	144.106,07	144.106,07	0,00	15/12/2023	30/11/2023
Dezembro	1.030.152,71	144.221,38	144.221,38	144.221,38	0,00	15/02/2024	22/12/2023
13º salário	1.022.860,43	143.200,46	143.200,46	143.200,46	0,00	15/02/2024	04/12/2023
TOTAL	13.733.183,29	1.922.645,66	1.922.645,66	1.922.645,66	0,00		

JOAQUIM JOSE
CORDEIRO PESSOA
PINTO:02045305473

Digitally signed by JOAQUIM JOSE CORDEIRO PESSOA
 PINTO:02045305473
 DN: C=BR, O=ICP-Brasil, OU=AC CERTIPE CD, OU= CERTIPE e-PF A3, OU=22677427000161, OU=presencial, OU=(SEM BRANCO), CN=JOAQUIM JOSE CORDEIRO PESSOA PINTO:02045305473
 Location:
 Date: 2024.03.11 15:46:24-03'00'
 Foxit PDF Reader Version: 2023.2.0

MARCIA DE SA
CARVALHO
MACHADO:6843
8311415

Assinado digitalmente por MARCIA DE SA
 CARVALHO MACHADO:68438311415
 DN: C=BR, O=ICP-Brasil, OU=AC CERTIPE CD, OU= CERTIPE e-PF A3, OU=22677427000161, OU=presencial, OU=(SEM BRANCO), CN= MARCIA DE SA CARVALHO MACHADO:68438311415
 Location:
 Date: 2024.03.11 11:35:42-03'00'
 Foxit PDF Reader Version: 2023.2.0



FUNDO FINANCEIRO DO RECIFE- RECIFIN

ITEM 21

DECLARAÇÃO

Declaramos,a fim de atender ao disposto no **Item 21, Anexo X,da Resolução TC nº 216,de 06 de dezembro de 2023,que o FUNDO FINANCEIRO DO RECIFE-RECIFIN,não possui Demonstrativo de Recolhimento das Contribuições Previdenciárias ao Regime Geral de Previdência-RGPS.**



DEMONSTRATIVO DE INFORMAÇÕES PREVIDENCIÁRIAS E REPASSES - DIPR

NOME DO ENTE	UF	CNPJ		BIMESTRE		DADOS DE ENVIO	
Recife	PE	10.565.000/0001-92		JAN/FEV - 2023		30/03/2023 18:50:56	
		PLANO PREVIDENCIÁRIO		PLANO FINANCEIRO		TOTAL DO RPPS	
1 - BASES DE CALCULO DAS CONTRIBUIÇÕES DEVIDAS, RELATIVAS AS FOLHAS DO ENTE		JAN	FEV	JAN	FEV	JAN	FEV
1.1 - Do ENTE ("patronal"), relativa:							
a) Aos servidores		66.627.086,56	67.545.560,10	14.943.610,94	15.046.920,79	81.570.697,50	82.592.480,89
b) Aos servidores afastados com benefícios pagos pela Unidade Gestora (auxílio-doença, salário-maternidade e outros)						0,00	0,00
c) Aos aposentados		13.544.111,92	13.536.460,09	29.195.853,66	29.417.501,45	42.739.965,58	42.953.961,54
d) Aos pensionistas		1.473.205,60	1.340.571,20	5.942.543,63	5.603.633,70	7.415.749,23	6.944.204,90
1.2 - Dos SERVIDORES		66.627.086,56	67.545.560,10	14.943.610,94	15.046.920,79	81.570.697,50	82.592.480,89
1.3 - Dos APOSENTADOS						0,00	0,00
1.4 - Dos PENSIONISTAS						0,00	0,00

		PLANO PREVIDENCIÁRIO		PLANO FINANCEIRO		TOTAL DO RPPS	
2 - CONTRIBUIÇÕES REPASSADAS		JAN	FEV	JAN	FEV	JAN	FEV
2.1 - Do ENTE ("patronal"), relativa:							
a) Aos servidores		10.694.150,82	10.694.869,64	3.903.458,08	3.818.652,04	14.597.608,90	14.513.521,68
b) Aos servidores afastados com benefícios pagos pela Unidade Gestora (auxílio-doença, salário-maternidade e outros)						0,00	0,00
c) Aos aposentados		2.393.760,39	2.157.711,73	7.485.816,89	7.542.647,41	9.879.577,28	9.700.359,14
d) Aos pensionistas		234.828,98	213.687,05	1.523.668,19	1.436.771,67	1.758.497,17	1.650.458,72
2.2 - Dos SERVIDORES		9.794.510,76	9.486.752,62	2.188.881,64	2.116.028,98	11.983.392,40	11.602.781,60
2.3 - Dos APOSENTADOS						0,00	0,00
2.4 - Dos PENSIONISTAS						0,00	0,00

		PLANO PREVIDENCIÁRIO		PLANO FINANCEIRO		TOTAL DO RPPS	
3 - DEDUÇÕES		JAN	FEV	JAN	FEV	JAN	FEV
3.1 - Valores deduzidos das contribuições do ENTE:							





DEMONSTRATIVO DE INFORMAÇÕES PREVIDENCIÁRIAS E REPASSES - DIPR

NOME DO ENTE	UF	CNPJ		BIMESTRE		DADOS DE ENVIO	
Recife	PE	10.565.000/0001-92		JAN/FEV - 2023		30/03/2023 18:50:56	
		PLANO PREVIDENCIÁRIO		PLANO FINANCEIRO		TOTAL DO RPPS	
3 - DEDUÇÕES		JAN	FEV	JAN	FEV	JAN	FEV
a) Pagamentos Diretos pelo ENTE de benefícios de responsabilidade do RPPS (auxílio-doença, salário-maternidade e outros)						0,00	0,00
b) Outros valores compensados						0,00	0,00
3.2 - Valores deduzidos das contribuições dos SEGURADOS:							
a) Pagamentos Diretos pelo ENTE de benefícios de responsabilidade do RPPS (auxílio-doença, salário-maternidade e outros)		31.174,22	5.087,63	1.242,51	7.139,44	32.416,73	12.227,07
b) Outros valores compensados						0,00	0,00

			PLANO PREVIDENCIÁRIO		PLANO FINANCEIRO		TOTAL DO RPPS	
			JAN	FEV	JAN	FEV	JAN	FEV
4 - APORTES E TRANSFERÊNCIAS DE RECURSOS								
4.1 - Aporte para Amortização Déficit Atuarial							0,00	0,00
4.2 - Transferência para Cobertura Insuficiência Financeira					33.556.608,22	10.983.278,34	33.556.608,22	10.983.278,34
4.3 - Transferência de recursos para pagamento de despesas administrativas							0,00	0,00
4.4 - Transferência para pagamento de benefícios de responsabilidade do Tesouro							0,00	0,00
4.5 - Outros aportes ou transferências							0,00	0,00

			PLANO PREVIDENCIÁRIO		PLANO FINANCEIRO		TOTAL DO RPPS	
			JAN	FEV	JAN	FEV	JAN	FEV
5 - PARCELAMENTOS								
No. Acordo	Data Acordo	Nº da Parcela						
00776/2020	29/12/2020	025	1.351.268,40				1.351.268,40	0,00
00776/2020	29/12/2020	026		1.369.350,66			0,00	1.369.350,66

			PLANO PREVIDENCIÁRIO		PLANO FINANCEIRO		TOTAL DO RPPS	
			JAN	FEV	JAN	FEV	JAN	FEV
6 - BASES DE CÁLCULO DAS CONTRIBUIÇÕES DEVIDAS , RELATIVAS À FOLHA DA UNIDADE GESTORA								





MINISTÉRIO DA PREVIDÊNCIA SOCIAL - MPS

SECRETARIA DE POLÍTICAS DE PREVIDÊNCIA SOCIAL - SPPS

DEPARTAMENTO DOS REGIMES DE PREVIDÊNCIA NO SERVIÇO PÚBLICO - DRPSP

DEMONSTRATIVO DE INFORMAÇÕES PREVIDENCIÁRIAS E REPASSES - DIPR

NOME DO ENTE	UF	CNPJ		BIMESTRE		DADOS DE ENVIO	
Recife	PE	10.565.000/0001-92		JAN/FEV - 2023		30/03/2023 18:50:56	
		PLANO PREVIDENCIÁRIO		PLANO FINANCEIRO		TOTAL DO RPPS	
6 - BASES DE CALCULO DAS CONTRIBUIÇÕES DEVIDAS , RELATIVAS A FOLHA DA UNIDADE GESTORA		JAN	FEV	JAN	FEV	JAN	FEV
6.1 - Da UNIDADE GESTORA, relativa aos seus servidores						0,00	0,00
6.2 - Dos SERVIDORES da Unidade Gestora						0,00	0,00
6.3 - Dos servidores AFASTADOS em auxílio-doença e salário-maternidade						0,00	0,00
6.4 - Dos APOSENTADOS		6.260.675,51	7.771.800,27	20.970.640,83	20.727.968,79	27.231.316,34	28.499.769,06
6.5 - Dos PENSIONISTAS		459.957,00	460.549,69	1.901.031,35	1.809.465,93	2.360.988,35	2.270.015,62

		PLANO PREVIDENCIÁRIO		PLANO FINANCEIRO		TOTAL DO RPPS	
7 - CONTRIBUIÇÕES ARRECADADAS PELA UNIDADE GESTORA		JAN	FEV	JAN	FEV	JAN	FEV
7.1 - Da UNIDADE GESTORA, relativa aos seus servidores						0,00	0,00
7.2 - Dos SERVIDORES da Unidade Gestora						0,00	0,00
7.3 - Dos servidores AFASTADOS em auxílio-doença e salário-maternidade						0,00	0,00
7.4 - Dos APOSENTADOS		1.088.052,04	1.088.052,04	2.935.889,72	2.901.915,63	4.023.941,76	3.989.967,67
7.5 - Dos PENSIONISTAS		64.393,98	64.476,96	266.144,39	253.325,23	330.538,37	317.802,19

		PLANO PREVIDENCIÁRIO		PLANO FINANCEIRO		TOTAL DO RPPS	
8 - REMUNERAÇÃO BRUTA (somatório das folhas do ENTE e da UNIDADE GESTORA)		JAN	FEV	JAN	FEV	JAN	FEV
8.1 - Dos SERVIDORES		103.986.663,80	98.251.472,54	21.841.191,01	21.844.386,67	125.827.854,81	120.095.859,21
8.2 - Dos APOSENTADOS		14.328.934,29	15.563.402,51	35.906.191,98	35.768.287,64	50.235.126,27	51.331.690,15
8.3 - Dos PENSIONISTAS		994.006,60	1.052.516,54	4.547.637,94	4.433.277,32	5.541.644,54	5.485.793,86

		PLANO PREVIDENCIÁRIO		PLANO FINANCEIRO		TOTAL DO RPPS	
9 - N° DE BENEFICIÁRIOS (somatório das folhas do ENTE e da UNIDADE GESTORA)		JAN	FEV	JAN	FEV	JAN	FEV





MINISTÉRIO DA PREVIDÊNCIA SOCIAL - MPS

SECRETARIA DE POLÍTICAS DE PREVIDÊNCIA SOCIAL - SPPS

DEPARTAMENTO DOS REGIMES DE PREVIDÊNCIA NO SERVIÇO PÚBLICO - DRPS

DEMONSTRATIVO DE INFORMAÇÕES PREVIDENCIÁRIAS E REPASSES - DIPR

NOME DO ENTE	UF	CNPJ		BIMESTRE		DADOS DE ENVIO	
Recife	PE	10.565.000/0001-92		JAN/FEV - 2023		30/03/2023 18:50:56	
		PLANO PREVIDENCIÁRIO		PLANO FINANCEIRO		TOTAL DO RPPS	
9 - N° DE BENEFICIÁRIOS (somatório das folhas do ENTE e da UNIDADE GESTORA)		JAN	FEV	JAN	FEV	JAN	FEV
9.1 - SERVIDORES		16.666	16.803	2.903	2.898	19.569	19.701
9.2 - APOSENTADOS		2.823	2.772	4.676	4.714	7.499	7.486
9.3 - PENSIONISTAS		413	576	1.926	1.729	2.339	2.305
9.4 - DEPENDENTES		1	2	0	3	1	5

	PLANO PREVIDENCIÁRIO		PLANO FINANCEIRO		TOTAL DO RPPS	
10 - INGRESSOS DE RECURSOS	JAN	FEV	JAN	FEV	JAN	FEV
10.1 - Contribuições	24.269.696,97	23.705.550,04	18.303.858,91	18.069.340,96	42.573.555,88	41.774.891,00
10.2 - Aportes			33.556.608,22	10.983.278,34	33.556.608,22	10.983.278,34
10.3 - Parcelamentos	1.351.268,40	1.369.350,66			1.351.268,40	1.369.350,66
10.4 - Acréscimos legais de contribuições					0,00	0,00
10.5 - Contribuições relativas aos servidores cedidos ou licenciados					0,00	0,00
10.6 - Recebimento de compensação financeira	232.785,90	232.785,90	612.731,24	338.967,15	845.517,14	571.753,05
10.7 - Receitas líquidas de aplicações financeiras e investimentos	89.150,94	23.435.546,22	16.230,60	127.051,65	105.381,54	23.562.597,87
10.8 - Rendimentos demais ativos					0,00	0,00
10.9 - Outras Receitas					0,00	0,00

	PLANO PREVIDENCIÁRIO		PLANO FINANCEIRO		TOTAL DO RPPS	
11 - UTILIZAÇÃO DE RECURSOS	JAN	FEV	JAN	FEV	JAN	FEV
11.1 - Aposentadoria	15.695.605,64	15.563.402,51	35.906.191,98	35.768.287,64	51.601.797,62	51.331.690,15
11.2 - Pensão por morte	1.109.879,99	1.052.516,54	4.547.637,94	4.433.277,32	5.657.517,93	5.485.793,86
11.3 - Auxílio-Doença					0,00	0,00
11.4 - Salário-Maternidade					0,00	0,00





MINISTÉRIO DA PREVIDÊNCIA SOCIAL - MPS

SECRETARIA DE POLÍTICAS DE PREVIDÊNCIA SOCIAL - SPPS

DEPARTAMENTO DOS REGIMES DE PREVIDÊNCIA NO SERVIÇO PÚBLICO - DRPSP

DEMONSTRATIVO DE INFORMAÇÕES PREVIDENCIÁRIAS E REPASSES - DIPR

NOME DO ENTE	UF	CNPJ		BIMESTRE		DADOS DE ENVIO	
Recife	PE	10.565.000/0001-92		JAN/FEV - 2023		30/03/2023 18:50:56	
		PLANO PREVIDENCIÁRIO		PLANO FINANCEIRO		TOTAL DO RPPS	
11 - UTILIZAÇÃO DE RECURSOS		JAN	FEV	JAN	FEV	JAN	FEV
11.5 - Salário-Família						0,00	0,00
11.6 - Auxílio-Reclusão						0,00	0,00
11.7 - Decisões judiciais (benefícios)						0,00	0,00
11.8 - Benefícios de responsabilidade do Tesouro						0,00	0,00
11.9 - Despesas Administrativas		193.619,06	289.714,27	478.694,15	193.619,06	672.313,21	483.333,33
11.10 - Despesas com investimentos						0,00	0,00
11.11 - Restituições e outras compensações pagas						0,00	0,00
11.12 - Pagamento de Compensação Financeira						0,00	0,00
11.13 - Outras Despesas						0,00	0,00

		PLANO PREVIDENCIÁRIO		PLANO FINANCEIRO		TOTAL DO RPPS	
12 - RESULTADO FINAL		JAN	FEV	JAN	FEV	JAN	FEV
12.1 - TOTAL DE INGRESSOS		25.942.902,21	48.743.232,82	52.489.428,97	29.518.638,10	78.432.331,18	78.261.870,92
12.2 - TOTAL DE UTILIZAÇÃO		16.999.104,69	16.905.633,32	40.932.524,07	40.395.184,02	57.931.628,76	57.300.817,34
12.3 - RESULTADO FINAL APURADO		8.943.797,52	31.837.599,50	11.556.904,90	-10.876.545,92	20.500.702,42	20.961.053,58

RESPONSÁVEIS PELO DOCUMENTO			
CPF	NOME	RESPONSABILIDADE	ASSINATURA DIGITAL
XXX.XXX.XXX-XX	JOSE RICARDO WANDERLEY DANTAS DE OLIVEIRA	Representante Legal do Ente	Assinado digitalmente em 31/03/2023 12:53:44
XXX.XXX.XXX-XX	MANOEL CARNEIRO SOARES CARDOSO	Representante da Unidade Gestora	Assinado digitalmente em 31/03/2023 07:36:46





MINISTÉRIO DA PREVIDÊNCIA SOCIAL - MPS

SECRETARIA DE POLÍTICAS DE PREVIDÊNCIA SOCIAL - SPPS

DEPARTAMENTO DOS REGIMES DE PREVIDÊNCIA NO SERVIÇO PÚBLICO - DRPSP

DEMONSTRATIVO DE INFORMAÇÕES PREVIDENCIÁRIAS E REPASSES - DIPR

NOME DO ENTE	UF	CNPJ	BIMESTRE	DADOS DE ENVIO
Recife	PE	10.565.000/0001-92	JAN/FEV - 2023	30/03/2023 18:50:56



Este documento foi assinado digitalmente por completo em 31/03/2023 12:53:46.

A autenticidade deste documento pode ser conferida no site

<https://cadprev.previdencia.gov.br:443/Cadprev/pages/publico/assinatura/validacao.xhtml?verificador=661802&crc=BFC3978C>, informando o código verificador: 661802 e código CRC: BFC3978C.





MINISTÉRIO DA PREVIDÊNCIA SOCIAL - MPS

SECRETARIA DE POLÍTICAS DE PREVIDÊNCIA SOCIAL - SPPS

DEPARTAMENTO DOS REGIMES DE PREVIDÊNCIA NO SERVIÇO PÚBLICO - DRPS

DEMONSTRATIVO DE INFORMAÇÕES PREVIDENCIÁRIAS E REPASSES - DIPR

NOME DO ENTE	UF	CNPJ		BIMESTRE		DADOS DE ENVIO	
Recife	PE	10.565.000/0001-92		MAR/ABR - 2023		31/05/2023 10:52:59	
		PLANO PREVIDENCIÁRIO		PLANO FINANCEIRO		TOTAL DO RPPS	
1 - BASES DE CALCULO DAS CONTRIBUIÇÕES DEVIDAS, RELATIVAS AS FOLHAS DO ENTE		MAR	ABR	MAR	ABR	MAR	ABR
1.1 - Do ENTE ("patronal"), relativa:							
a) Aos servidores		67.542.983,34	68.517.968,64	14.877.087,23	14.888.324,16	82.420.070,57	83.406.292,80
b) Aos servidores afastados com benefícios pagos pela Unidade Gestora (auxílio-doença, salário-maternidade e outros)						0,00	0,00
c) Aos aposentados		13.513.226,93	13.536.460,09	29.482.195,01	2.941.750,14	42.995.421,94	16.478.210,23
d) Aos pensionistas		1.340.451,61	1.340.571,20	5.615.883,88	5.603.633,70	6.956.335,49	6.944.204,90
1.2 - Dos SERVIDORES		479.929,76	68.517.968,64	14.877.087,23	14.888.324,16	15.357.016,99	83.406.292,80
1.3 - Dos APOSENTADOS						0,00	0,00
1.4 - Dos PENSIONISTAS						0,00	0,00

		PLANO PREVIDENCIÁRIO		PLANO FINANCEIRO		TOTAL DO RPPS	
2 - CONTRIBUIÇÕES REPASSADAS		MAR	ABR	MAR	ABR	MAR	ABR
2.1 - Do ENTE ("patronal"), relativa:							
a) Aos servidores		10.768.217,51	10.923.639,37	3.826.753,60	3.833.660,14	14.594.971,11	14.757.299,51
b) Aos servidores afastados com benefícios pagos pela Unidade Gestora (auxílio-doença, salário-maternidade e outros)						0,00	0,00
c) Aos aposentados		2.154.008,39	2.164.809,34	7.559.234,83	7.625.054,92	9.713.243,22	9.789.864,26
d) Aos pensionistas		213.668,00	242.090,44	1.439.912,62	1.437.140,79	1.653.580,62	1.679.231,23
2.2 - Dos SERVIDORES		9.629.042,83	9.600.222,09	2.139.980,16	2.099.383,05	11.769.022,99	11.699.605,14
2.3 - Dos APOSENTADOS						0,00	0,00
2.4 - Dos PENSIONISTAS						0,00	0,00

		PLANO PREVIDENCIÁRIO		PLANO FINANCEIRO		TOTAL DO RPPS	
3 - DEDUÇÕES		MAR	ABR	MAR	ABR	MAR	ABR
3.1 - Valores deduzidos das contribuições do ENTE:							





MINISTÉRIO DA PREVIDÊNCIA SOCIAL - MPS
 SECRETARIA DE POLÍTICAS DE PREVIDÊNCIA SOCIAL - SPPS
 DEPARTAMENTO DOS REGIMES DE PREVIDÊNCIA NO SERVIÇO PÚBLICO - DRPSP

DEMONSTRATIVO DE INFORMAÇÕES PREVIDENCIÁRIAS E REPASSES - DIPR

NOME DO ENTE	UF	CNPJ		BIMESTRE		DADOS DE ENVIO	
Recife	PE	10.565.000/0001-92		MAR/ABR - 2023		31/05/2023 10:52:59	
		PLANO PREVIDENCIÁRIO		PLANO FINANCEIRO		TOTAL DO RPPS	
3 - DEDUÇÕES		MAR	ABR	MAR	ABR	MAR	ABR
a) Pagamentos Diretos pelo ENTE de benefícios de responsabilidade do RPPS (auxílio-doença, salário-maternidade e outros)						0,00	0,00
b) Outros valores compensados						0,00	0,00
3.2 - Valores deduzidos das contribuições dos SEGURADOS:							
a) Pagamentos Diretos pelo ENTE de benefícios de responsabilidade do RPPS (auxílio-doença, salário-maternidade e outros)		1.101.866,56	1.328.508,64	52.861,51	143.043,50	1.154.728,07	1.471.552,14
b) Outros valores compensados						0,00	0,00

			PLANO PREVIDENCIÁRIO		PLANO FINANCEIRO		TOTAL DO RPPS	
			MAR	ABR	MAR	ABR	MAR	ABR
4 - APORTES E TRANSFERÊNCIAS DE RECURSOS								
4.1 - Aporte para Amortização Déficit Atuarial							0,00	0,00
4.2 - Transferência para Cobertura Insuficiência Financeira					16.720.696,66	9.962.382,68	16.720.696,66	9.962.382,68
4.3 - Transferência de recursos para pagamento de despesas administrativas							0,00	0,00
4.4 - Transferência para pagamento de benefícios de responsabilidade do Tesouro							0,00	0,00
4.5 - Outros aportes ou transferências							0,00	0,00

			PLANO PREVIDENCIÁRIO		PLANO FINANCEIRO		TOTAL DO RPPS	
			MAR	ABR	MAR	ABR	MAR	ABR
5 - PARCELAMENTOS								
No. Acordo	Data Acordo	Nº da Parcela						
00776/2020	29/12/2020	027	1.391.736,83				1.391.736,83	0,00
00776/2020	29/12/2020	028		1.412.662,71			0,00	1.412.662,71

			PLANO PREVIDENCIÁRIO		PLANO FINANCEIRO		TOTAL DO RPPS	
			MAR	ABR	MAR	ABR	MAR	ABR
6 - BASES DE CÁLCULO DAS CONTRIBUIÇÕES DEVIDAS, RELATIVAS À FOLHA DA UNIDADE GESTORA								





MINISTÉRIO DA PREVIDÊNCIA SOCIAL - MPS

SECRETARIA DE POLÍTICAS DE PREVIDÊNCIA SOCIAL - SPPS

DEPARTAMENTO DOS REGIMES DE PREVIDÊNCIA NO SERVIÇO PÚBLICO - DRPSP

DEMONSTRATIVO DE INFORMAÇÕES PREVIDENCIÁRIAS E REPASSES - DIPR

NOME DO ENTE	UF	CNPJ		BIMESTRE		DADOS DE ENVIO	
Recife	PE	10.565.000/0001-92		MAR/ABR - 2023		31/05/2023 10:52:59	
		PLANO PREVIDENCIÁRIO		PLANO FINANCEIRO		TOTAL DO RPPS	
6 - BASES DE CALCULO DAS CONTRIBUIÇÕES DEVIDAS , RELATIVAS A FOLHA DA UNIDADE GESTORA		MAR	ABR	MAR	ABR	MAR	ABR
6.1 - Da UNIDADE GESTORA, relativa aos seus servidores						0,00	0,00
6.2 - Dos SERVIDORES da Unidade Gestora						0,00	0,00
6.3 - Dos servidores AFASTADOS em auxílio-doença e salário-maternidade						0,00	0,00
6.4 - Dos APOSENTADOS		7.666.045,62	7.987.150,97	20.738.517,37	20.962.284,98	28.404.562,99	28.949.435,95
6.5 - Dos PENSIONISTAS		460.012,72	565.643,56	1.824.461,82	1.828.052,71	2.284.474,54	2.393.696,27

		PLANO PREVIDENCIÁRIO		PLANO FINANCEIRO		TOTAL DO RPPS	
7 - CONTRIBUIÇÕES ARRECADADAS PELA UNIDADE GESTORA		MAR	ABR	MAR	ABR	MAR	ABR
7.1 - Da UNIDADE GESTORA, relativa aos seus servidores						0,00	0,00
7.2 - Dos SERVIDORES da Unidade Gestora						0,00	0,00
7.3 - Dos servidores AFASTADOS em auxílio-doença e salário-maternidade						0,00	0,00
7.4 - Dos APOSENTADOS		1.073.246,39	1.118.201,14	2.903.392,43	2.934.719,90	3.976.638,82	4.052.921,04
7.5 - Dos PENSIONISTAS		64.401,78	79.190,10	255.424,65	255.927,38	319.826,43	335.117,48

		PLANO PREVIDENCIÁRIO		PLANO FINANCEIRO		TOTAL DO RPPS	
8 - REMUNERAÇÃO BRUTA (somatório das folhas do ENTE e da UNIDADE GESTORA)		MAR	ABR	MAR	ABR	MAR	ABR
8.1 - Dos SERVIDORES		927.365,85	101.607.150,98	21.222.088,05	20.806.898,58	22.149.453,90	122.414.049,56
8.2 - Dos APOSENTADOS		15.590.900,02	15.796.327,89	35.947.098,70	36.075.178,35	51.537.998,72	51.871.506,24
8.3 - Dos PENSIONISTAS		1.097.036,83	1.229.518,27	4.459.276,23	4.430.195,82	5.556.313,06	5.659.714,09

		PLANO PREVIDENCIÁRIO		PLANO FINANCEIRO		TOTAL DO RPPS	
9 - N° DE BENEFICIÁRIOS (somatório das folhas do ENTE e da UNIDADE GESTORA)		MAR	ABR	MAR	ABR	MAR	ABR





MINISTÉRIO DA PREVIDÊNCIA SOCIAL - MPS

SECRETARIA DE POLÍTICAS DE PREVIDÊNCIA SOCIAL - SPPS

DEPARTAMENTO DOS REGIMES DE PREVIDÊNCIA NO SERVIÇO PÚBLICO - DRPS

DEMONSTRATIVO DE INFORMAÇÕES PREVIDENCIÁRIAS E REPASSES - DIPR

NOME DO ENTE	UF	CNPJ		BIMESTRE		DADOS DE ENVIO	
Recife	PE	10.565.000/0001-92		MAR/ABR - 2023		31/05/2023 10:52:59	
		PLANO PREVIDENCIÁRIO		PLANO FINANCEIRO		TOTAL DO RPPS	
9 - N° DE BENEFICIÁRIOS (somatório das folhas do ENTE e da UNIDADE GESTORA)		MAR	ABR	MAR	ABR	MAR	ABR
9.1 - SERVIDORES		82	16.835	2.854	2.825	2.936	19.660
9.2 - APOSENTADOS		2.767	2.760	4.728	4.748	7.495	7.508
9.3 - PENSIONISTAS		454	461	1.914	1.908	2.368	2.369
9.4 - DEPENDENTES		2	3	3	3	5	6

	PLANO PREVIDENCIÁRIO		PLANO FINANCEIRO		TOTAL DO RPPS	
10 - INGRESSOS DE RECURSOS	MAR	ABR	MAR	ABR	MAR	ABR
10.1 - Contribuições	23.902.584,90	24.128.152,48	18.124.698,29	18.185.886,18	42.027.283,19	42.314.038,66
10.2 - Aportes			16.720.696,66	9.962.382,68	16.720.696,66	9.962.382,68
10.3 - Parcelamentos	1.391.736,83	1.412.662,71			1.391.736,83	1.412.662,71
10.4 - Acréscimos legais de contribuições					0,00	0,00
10.5 - Contribuições relativas aos servidores cedidos ou licenciados					0,00	0,00
10.6 - Recebimento de compensação financeira	233.477,82		551.864,63		785.342,45	0,00
10.7 - Receitas líquidas de aplicações financeiras e investimentos	7.500,00	15.667,84	293.072,46	218.253,31	300.572,46	233.921,15
10.8 - Rendimentos demais ativos					0,00	0,00
10.9 - Outras Receitas					0,00	0,00

	PLANO PREVIDENCIÁRIO		PLANO FINANCEIRO		TOTAL DO RPPS	
11 - UTILIZAÇÃO DE RECURSOS	MAR	ABR	MAR	ABR	MAR	ABR
11.1 - Aposentadoria	15.590.900,02	15.796.327,89	35.947.098,70	36.075.178,35	51.537.998,72	51.871.506,24
11.2 - Pensão por morte	1.097.036,83	1.229.518,27	4.459.276,23	4.430.195,82	5.556.313,06	5.659.714,09
11.3 - Auxílio-Doença					0,00	0,00
11.4 - Salário-Maternidade					0,00	0,00





MINISTÉRIO DA PREVIDÊNCIA SOCIAL - MPS

SECRETARIA DE POLÍTICAS DE PREVIDÊNCIA SOCIAL - SPPS

DEPARTAMENTO DOS REGIMES DE PREVIDÊNCIA NO SERVIÇO PÚBLICO - DRPSP

DEMONSTRATIVO DE INFORMAÇÕES PREVIDENCIÁRIAS E REPASSES - DIPR

NOME DO ENTE	UF	CNPJ		BIMESTRE		DADOS DE ENVIO	
Recife	PE	10.565.000/0001-92		MAR/ABR - 2023		31/05/2023 10:52:59	
		PLANO PREVIDENCIÁRIO		PLANO FINANCEIRO		TOTAL DO RPPS	
11 - UTILIZAÇÃO DE RECURSOS		MAR	ABR	MAR	ABR	MAR	ABR
11.5 - Salário-Família						0,00	0,00
11.6 - Auxílio-Reclusão						0,00	0,00
11.7 - Decisões judiciais (benefícios)						0,00	0,00
11.8 - Benefícios de responsabilidade do Tesouro						0,00	0,00
11.9 - Despesas Administrativas		455.510,06	455.510,06	336.156,61		791.666,67	455.510,06
11.10 - Despesas com investimentos						0,00	0,00
11.11 - Restituições e outras compensações pagas						0,00	0,00
11.12 - Pagamento de Compensação Financeira						0,00	0,00
11.13 - Outras Despesas						0,00	0,00

		PLANO PREVIDENCIÁRIO		PLANO FINANCEIRO		TOTAL DO RPPS	
12 - RESULTADO FINAL		MAR	ABR	MAR	ABR	MAR	ABR
12.1 - TOTAL DE INGRESSOS		25.535.299,55	25.556.483,03	35.690.332,04	28.366.522,17	61.225.631,59	53.923.005,20
12.2 - TOTAL DE UTILIZAÇÃO		17.143.446,91	17.481.356,22	40.742.531,54	40.505.374,17	57.885.978,45	57.986.730,39
12.3 - RESULTADO FINAL APURADO		8.391.852,64	8.075.126,81	-5.052.199,50	-12.138.852,00	3.339.653,14	-4.063.725,19

RESPONSÁVEIS PELO DOCUMENTO			
CPF	NOME	RESPONSABILIDADE	ASSINATURA DIGITAL
XXX.XXX.XXX-XX	JOSE RICARDO WANDERLEY DANTAS DE OLIVEIRA	Representante Legal do Ente	Assinado digitalmente em 31/05/2023 12:06:13
XXX.XXX.XXX-XX	MANOEL CARNEIRO SOARES CARDOSO	Representante da Unidade Gestora	Assinado digitalmente em 31/05/2023 11:00:07





MINISTÉRIO DA PREVIDÊNCIA SOCIAL - MPS

SECRETARIA DE POLÍTICAS DE PREVIDÊNCIA SOCIAL - SPSS

DEPARTAMENTO DOS REGIMES DE PREVIDÊNCIA NO SERVIÇO PÚBLICO - DRPSP

DEMONSTRATIVO DE INFORMAÇÕES PREVIDENCIÁRIAS E REPASSES - DIPR

NOME DO ENTE	UF	CNPJ	BIMESTRE	DADOS DE ENVIO
Recife	PE	10.565.000/0001-92	MAR/ABR - 2023	31/05/2023 10:52:59



Este documento foi assinado digitalmente por completo em 31/05/2023 12:06:13.

A autenticidade deste documento pode ser conferida no site

<https://cadprev.previdencia.gov.br:443/Cadprev/pages/publico/assinatura/validacao.xhtml?verificador=739940&crc=F98A66E0>, informando o código verificador: 739940 e código CRC: F98A66E0.





MINISTÉRIO DA PREVIDÊNCIA SOCIAL - MPS

SECRETARIA DE POLÍTICAS DE PREVIDÊNCIA SOCIAL - SPPS

DEPARTAMENTO DOS REGIMES DE PREVIDÊNCIA NO SERVIÇO PÚBLICO - DRPSP

DEMONSTRATIVO DE INFORMAÇÕES PREVIDENCIÁRIAS E REPASSES - DIPR

Exercício: 2023

Bimestre: MAI/JUN

ENTE

Nome: Recife **UF:** PE **CNPJ:** 10.565.000/0001-92
AV. CAIS DO APOLO 925
Bairro: RECIFE **CEP:** 50030-903
Telefone: 813355-8000 **Fax:** **E-mail:** recife@recife.pe.gov.br

REPRESENTANTE LEGAL DO ENTE

Nome: JOSE RICARDO WANDERLEY DANTAS DE OLIVEIRA **CPF:** 457.021.954-34
Cargo: **Complemento do**
E-mail: ricardodantas@recife.pe.gov.br **Data Início de** 01/01/2021

UNIDADE GESTORA DO RPPS

Nome: Autarquia Municipal de Previdência e Assistência a Saúde dos Servidores Recife PE **CNPJ:** 05.244.336/0001-13
AVENIDA MANOEL BORBA, 488
Bairro: BOA VISTA **CEP:** 50070-000
Telefone: 813355-1631 **Fax:** (081) 3355-1647 **E-mail:** reciprev@recife.pe.gov.br

REPRESENTANTE LEGAL DA UNIDADE GESTORA

Nome: MARCONI MUZZIO PIRES DE PAIVA FILHO **CPF:** 801.208.304-34
Cargo: **Complemento do** **Data Início de Gestão:** 28/04/2023
Telefone: **Fax:** **E-mail:** muzzio@recife.pe.gov.br

RESPONSÁVEL PELO ENVIO

Nome: ANDRE LUIZ MARTINS CORREIA DA SILVA **CPF:** 417.597.704-00
Telefone: (081) 3355-1683 **Fax:** **E-mail:** andrecorreia@recife.pe.gov.br
Data de 28/07/2023





MINISTÉRIO DA PREVIDÊNCIA SOCIAL - MPS

SECRETARIA DE POLÍTICAS DE PREVIDÊNCIA SOCIAL - SPPS

DEPARTAMENTO DOS REGIMES DE PREVIDÊNCIA NO SERVIÇO PÚBLICO - DRPS

DEMONSTRATIVO DE INFORMAÇÕES PREVIDENCIÁRIAS E REPASSES - DIPR

NOME DO ENTE	UF	CNPJ		BIMESTRE		DADOS DE ENVIO	
Recife	PE	10.565.000/0001-92		MAI/JUN - 2023		28/07/2023 14:31:43	
		PLANO PREVIDENCIÁRIO		PLANO FINANCEIRO		TOTAL DO RPPS	
1 - BASES DE CALCULO DAS CONTRIBUIÇÕES DEVIDAS, RELATIVAS AS FOLHAS DO ENTE		MAI	JUN	MAI	JUN	MAI	JUN
1.1 - Do ENTE ("patronal"), relativa:							
a) Aos servidores		79.413.291,45	73.006.283,56	17.291.072,12	15.648.003,67	96.704.363,57	88.654.287,23
b) Aos servidores afastados com benefícios pagos pela Unidade Gestora (auxílio-doença, salário-maternidade e outros)						0,00	0,00
c) Aos aposentados		11.474.355,59	15.190.902,09	39.776.087,38	34.122.102,41	51.250.442,97	49.313.004,50
d) Aos pensionistas		1.518.760,56	1.795.929,97	6.402.885,60	5.727.245,27	7.921.646,16	7.523.175,24
1.2 - Dos SERVIDORES		79.413.291,45	73.006.283,56	17.291.072,12	15.648.003,69	96.704.363,57	88.654.287,25
1.3 - Dos APOSENTADOS						0,00	0,00
1.4 - Dos PENSIONISTAS						0,00	0,00

		PLANO PREVIDENCIÁRIO		PLANO FINANCEIRO		TOTAL DO RPPS	
2 - CONTRIBUIÇÕES REPASSADAS		MAI	JUN	MAI	JUN	MAI	JUN
2.1 - Do ENTE ("patronal"), relativa:							
a) Aos servidores		12.662.274,24	11.639.701,45	4.455.335,84	4.027.497,64	17.117.610,08	15.667.199,09
b) Aos servidores afastados com benefícios pagos pela Unidade Gestora (auxílio-doença, salário-maternidade e outros)						0,00	0,00
c) Aos aposentados		2.763.669,12	2.421.429,85	10.198.588,82	8.748.907,03	12.962.257,94	11.170.336,88
d) Aos pensionistas		246.532,95	286.271,26	1.641.699,88	1.468.465,70	1.888.232,83	1.754.736,96
2.2 - Dos SERVIDORES		11.114.454,60	10.209.508,39	2.435.491,90	2.211.394,84	13.549.946,50	12.420.903,23
2.3 - Dos APOSENTADOS						0,00	0,00
2.4 - Dos PENSIONISTAS						0,00	0,00

		PLANO PREVIDENCIÁRIO		PLANO FINANCEIRO		TOTAL DO RPPS	
3 - DEDUÇÕES		MAI	JUN	MAI	JUN	MAI	JUN
3.1 - Valores deduzidos das contribuições do ENTE:							





DEMONSTRATIVO DE INFORMAÇÕES PREVIDENCIÁRIAS E REPASSES - DIPR

NOME DO ENTE	UF	CNPJ	BIMESTRE		DADOS DE ENVIO		
Recife	PE	10.565.000/0001-92	MAI/JUN - 2023		28/07/2023 14:31:43		
		PLANO PREVIDENCIÁRIO	PLANO FINANCEIRO		TOTAL DO RPPS		
3 - DEDUÇÕES		MAI	JUN	MAI	JUN	MAI	JUN
a) Pagamentos Diretos pelo ENTE de benefícios de responsabilidade do RPPS (auxílio-doença, salário-maternidade e outros)						0,00	0,00
b) Outros valores compensados						0,00	0,00
3.2 - Valores deduzidos das contribuições dos SEGURADOS:							
a) Pagamentos Diretos pelo ENTE de benefícios de responsabilidade do RPPS (auxílio-doença, salário-maternidade e outros)		3.105.213,97	984.040,98	396.363,35	69.389,23	3.501.577,32	1.053.430,21
b) Outros valores compensados						0,00	0,00

			PLANO PREVIDENCIÁRIO		PLANO FINANCEIRO		TOTAL DO RPPS	
			MAI	JUN	MAI	JUN	MAI	JUN
4 - APORTES E TRANSFERÊNCIAS DE RECURSOS								
4.1 - Aporte para Amortização Déficit Atuarial							0,00	0,00
4.2 - Transferência para Cobertura Insuficiência Financeira					26.138.784,48	17.884.604,70	26.138.784,48	17.884.604,70
4.3 - Transferência de recursos para pagamento de despesas administrativas							0,00	0,00
4.4 - Transferência para pagamento de benefícios de responsabilidade do Tesouro							0,00	0,00
4.5 - Outros aportes ou transferências							0,00	0,00

			PLANO PREVIDENCIÁRIO		PLANO FINANCEIRO		TOTAL DO RPPS	
			MAI	JUN	MAI	JUN	MAI	JUN
5 - PARCELAMENTOS								
No. Acordo	Data Acordo	Nº da Parcela						
00776/2020	29/12/2020	029	1.432.444,37				1.432.444,37	0,00
00776/2020	29/12/2020	030		1.446.764,14			0,00	1.446.764,14

			PLANO PREVIDENCIÁRIO		PLANO FINANCEIRO		TOTAL DO RPPS	
			MAI	JUN	MAI	JUN	MAI	JUN
6 - BASES DE CÁLCULO DAS CONTRIBUIÇÕES DEVIDAS, RELATIVAS À FOLHA DA UNIDADE GESTORA								





MINISTÉRIO DA PREVIDÊNCIA SOCIAL - MPS

SECRETARIA DE POLÍTICAS DE PREVIDÊNCIA SOCIAL - SPPS

DEPARTAMENTO DOS REGIMES DE PREVIDÊNCIA NO SERVIÇO PÚBLICO - DRPSP

DEMONSTRATIVO DE INFORMAÇÕES PREVIDENCIÁRIAS E REPASSES - DIPR

NOME DO ENTE	UF	CNPJ		BIMESTRE		DADOS DE ENVIO	
Recife	PE	10.565.000/0001-92		MAI/JUN - 2023		28/07/2023 14:31:43	
		PLANO PREVIDENCIÁRIO		PLANO FINANCEIRO		TOTAL DO RPPS	
6 - BASES DE CALCULO DAS CONTRIBUIÇÕES DEVIDAS , RELATIVAS A FOLHA DA UNIDADE GESTORA		MAI	JUN	MAI	JUN	MAI	JUN
6.1 - Da UNIDADE GESTORA, relativa aos seus servidores						0,00	0,00
6.2 - Dos SERVIDORES da Unidade Gestora						0,00	0,00
6.3 - Dos servidores AFASTADOS em auxílio-doença e salário-maternidade						0,00	0,00
6.4 - Dos APOSENTADOS		4.991.627,50	3.803.396,86	13.526.219,07	9.249.012,43	18.517.846,57	13.052.409,29
6.5 - Dos PENSIONISTAS		244.002,14	546.031,50	1.221.778,86	1.005.384,07	1.465.781,00	1.551.415,57

		PLANO PREVIDENCIÁRIO		PLANO FINANCEIRO		TOTAL DO RPPS	
7 - CONTRIBUIÇÕES ARRECADADAS PELA UNIDADE GESTORA		MAI	JUN	MAI	JUN	MAI	JUN
7.1 - Da UNIDADE GESTORA, relativa aos seus servidores						0,00	0,00
7.2 - Dos SERVIDORES da Unidade Gestora						0,00	0,00
7.3 - Dos servidores AFASTADOS em auxílio-doença e salário-maternidade						0,00	0,00
7.4 - Dos APOSENTADOS		698.827,85	1.064.951,12	5.568.652,23	1.294.861,74	6.267.480,08	2.359.812,86
7.5 - Dos PENSIONISTAS		34.160,30	76.444,41	171.049,04	140.753,77	205.209,34	217.198,18

		PLANO PREVIDENCIÁRIO		PLANO FINANCEIRO		TOTAL DO RPPS	
8 - REMUNERAÇÃO BRUTA (somatório das folhas do ENTE e da UNIDADE GESTORA)		MAI	JUN	MAI	JUN	MAI	JUN
8.1 - Dos SERVIDORES		125.423.748,16	112.244.792,32	26.510.964,61	23.151.743,47	151.934.712,77	135.396.535,79
8.2 - Dos APOSENTADOS		19.234.710,99	15.816.173,49	45.097.498,57	34.748.151,96	64.332.209,56	50.564.325,45
8.3 - Dos PENSIONISTAS		1.623.189,61	1.844.245,25	6.744.456,64	6.425.550,42	8.367.646,25	8.269.795,67

		PLANO PREVIDENCIÁRIO		PLANO FINANCEIRO		TOTAL DO RPPS	
9 - N° DE BENEFICIÁRIOS (somatório das folhas do ENTE e da UNIDADE GESTORA)		MAI	JUN	MAI	JUN	MAI	JUN





MINISTÉRIO DA PREVIDÊNCIA SOCIAL - MPS

SECRETARIA DE POLÍTICAS DE PREVIDÊNCIA SOCIAL - SPPS

DEPARTAMENTO DOS REGIMES DE PREVIDÊNCIA NO SERVIÇO PÚBLICO - DRPSP

DEMONSTRATIVO DE INFORMAÇÕES PREVIDENCIÁRIAS E REPASSES - DIPR

NOME DO ENTE	UF	CNPJ		BIMESTRE		DADOS DE ENVIO	
Recife	PE	10.565.000/0001-92		MAI/JUN - 2023		28/07/2023 14:31:43	
		PLANO PREVIDENCIÁRIO		PLANO FINANCEIRO		TOTAL DO RPPS	
9 - N° DE BENEFICIÁRIOS (somatório das folhas do ENTE e da UNIDADE GESTORA)		MAI	JUN	MAI	JUN	MAI	JUN
9.1 - SERVIDORES		16.841	16.825	2.818	2.785	19.659	19.610
9.2 - APOSENTADOS		2.747	2.750	4.748	4.773	7.495	7.523
9.3 - PENSIONISTAS		465	471	1.897	1.899	2.362	2.370
9.4 - DEPENDENTES		3	3	3	3	6	6

	PLANO PREVIDENCIÁRIO		PLANO FINANCEIRO		TOTAL DO RPPS	
10 - INGRESSOS DE RECURSOS	MAI	JUN	MAI	JUN	MAI	JUN
10.1 - Contribuições	27.519.919,06	25.698.306,48	24.470.817,71	17.891.880,72	51.990.736,77	43.590.187,20
10.2 - Aportes			26.138.784,48	17.884.604,70	26.138.784,48	17.884.604,70
10.3 - Parcelamentos	1.432.444,37	1.446.764,14			1.432.444,37	1.446.764,14
10.4 - Acréscimos legais de contribuições					0,00	0,00
10.5 - Contribuições relativas aos servidores cedidos ou licenciados					0,00	0,00
10.6 - Recebimento de compensação financeira	531.511,73		1.163.328,68		1.694.840,41	0,00
10.7 - Receitas líquidas de aplicações financeiras e investimentos	19.155.421,49	5.000,00	188.025,13	63.387,55	19.343.446,62	68.387,55
10.8 - Rendimentos demais ativos					0,00	0,00
10.9 - Outras Receitas					0,00	0,00

	PLANO PREVIDENCIÁRIO		PLANO FINANCEIRO		TOTAL DO RPPS	
11 - UTILIZAÇÃO DE RECURSOS	MAI	JUN	MAI	JUN	MAI	JUN
11.1 - Aposentadoria	19.234.710,99	15.816.173,49	45.097.498,57	34.748.151,96	64.332.209,56	50.564.325,45
11.2 - Pensão por morte	1.623.189,61	1.844.245,25	6.744.456,64	6.425.550,42	8.367.646,25	8.269.795,67
11.3 - Auxílio-Doença					0,00	0,00
11.4 - Salário-Maternidade					0,00	0,00





MINISTÉRIO DA PREVIDÊNCIA SOCIAL - MPS

SECRETARIA DE POLÍTICAS DE PREVIDÊNCIA SOCIAL - SPPS

DEPARTAMENTO DOS REGIMES DE PREVIDÊNCIA NO SERVIÇO PÚBLICO - DRPSP

DEMONSTRATIVO DE INFORMAÇÕES PREVIDENCIÁRIAS E REPASSES - DIPR

NOME DO ENTE	UF	CNPJ		BIMESTRE		DADOS DE ENVIO	
Recife	PE	10.565.000/0001-92		MAI/JUN - 2023		28/07/2023 14:31:43	
		PLANO PREVIDENCIÁRIO		PLANO FINANCEIRO		TOTAL DO RPPS	
11 - UTILIZAÇÃO DE RECURSOS		MAI	JUN	MAI	JUN	MAI	JUN
11.5 - Salário-Família						0,00	0,00
11.6 - Auxílio-Reclusão						0,00	0,00
11.7 - Decisões judiciais (benefícios)						0,00	0,00
11.8 - Benefícios de responsabilidade do Tesouro						0,00	0,00
11.9 - Despesas Administrativas		455.510,06	455.510,06	672.313,22		1.127.823,28	455.510,06
11.10 - Despesas com investimentos						0,00	0,00
11.11 - Restituições e outras compensações pagas						0,00	0,00
11.12 - Pagamento de Compensação Financeira						0,00	0,00
11.13 - Outras Despesas						0,00	0,00

		PLANO PREVIDENCIÁRIO		PLANO FINANCEIRO		TOTAL DO RPPS	
12 - RESULTADO FINAL		MAI	JUN	MAI	JUN	MAI	JUN
12.1 - TOTAL DE INGRESSOS		48.639.296,65	27.150.070,62	51.960.956,00	35.839.872,97	100.600.252,65	62.989.943,59
12.2 - TOTAL DE UTILIZAÇÃO		21.313.410,66	18.115.928,80	52.514.268,43	41.173.702,38	73.827.679,09	59.289.631,18
12.3 - RESULTADO FINAL APURADO		27.325.885,99	9.034.141,82	-553.312,43	-5.333.829,41	26.772.573,56	3.700.312,41

RESPONSÁVEIS PELO DOCUMENTO			
CPF	NOME	RESPONSABILIDADE	ASSINATURA DIGITAL
45702195434	JOSE RICARDO WANDERLEY DANTAS DE OLIVEIRA	Representante Legal do Ente	Assinado digitalmente em 31/07/2023 16:56:39
80120830434	marconi muzzio pires de paiva filho	Representante da Unidade Gestora	Assinado digitalmente em 31/07/2023 17:57:25





MINISTÉRIO DA PREVIDÊNCIA SOCIAL - MPS

SECRETARIA DE POLÍTICAS DE PREVIDÊNCIA SOCIAL - SPSS

DEPARTAMENTO DOS REGIMES DE PREVIDÊNCIA NO SERVIÇO PÚBLICO - DRPSP

DEMONSTRATIVO DE INFORMAÇÕES PREVIDENCIÁRIAS E REPASSES - DIPR

NOME DO ENTE	UF	CNPJ	BIMESTRE	DADOS DE ENVIO
Recife	PE	10.565.000/0001-92	MAI/JUN - 2023	28/07/2023 14:31:43



Este documento foi assinado digitalmente por completo em 31/07/2023 17:57:29.

A autenticidade deste documento pode ser conferida no site

<https://cadprev.previdencia.gov.br:443/Cadprev/pages/publico/assinatura/validacao.xhtml?verificador=819889&crc=7AD5D595>, informando o código verificador: 819889 e código CRC: 7AD5D595.





MINISTÉRIO DA PREVIDÊNCIA SOCIAL - MPS

SECRETARIA DE POLÍTICAS DE PREVIDÊNCIA SOCIAL - SPPS

DEPARTAMENTO DOS REGIMES DE PREVIDÊNCIA NO SERVIÇO PÚBLICO - DRPSP

DEMONSTRATIVO DE INFORMAÇÕES PREVIDENCIÁRIAS E REPASSES - DIPR

Exercício: 2023

Bimestre: JUL/AGO

ENTE

Nome: Recife **UF:** PE **CNPJ:** 10.565.000/0001-92
AV. CAIS DO APOLO 925
Bairro: RECIFE **CEP:** 50030-903
Telefone: 813355-8000 **Fax:** **E-mail:** recife@recife.pe.gov.br

REPRESENTANTE LEGAL DO ENTE

Nome: JOSE RICARDO WANDERLEY DANTAS DE OLIVEIRA **CPF:** 457.021.954-34
Cargo: **Complemento do**
E-mail: ricardodantas@recife.pe.gov.br **Data Início de** 01/01/2021

UNIDADE GESTORA DO RPPS

Nome: Autarquia Municipal de Previdência e Assistência a Saúde dos Servidores Recife PE **CNPJ:** 05.244.336/0001-13
AVENIDA MANOEL BORBA, 488
Bairro: BOA VISTA **CEP:** 50070-000
Telefone: 813355-1631 **Fax:** (081) 3355-1647 **E-mail:** reciprev@recife.pe.gov.br

REPRESENTANTE LEGAL DA UNIDADE GESTORA

Nome: MARCONI MUZZIO PIRES DE PAIVA FILHO **CPF:** 801.208.304-34
Cargo: **Complemento do** **Data Início de Gestão:** 28/04/2023
Telefone: **Fax:** **E-mail:** muzzio@recife.pe.gov.br

RESPONSÁVEL PELO ENVIO

Nome: ANDRE LUIZ MARTINS CORREIA DA SILVA **CPF:** 417.597.704-00
Telefone: (081) 3355-1683 **Fax:** **E-mail:** andrecorreia@recife.pe.gov.br
Data de 29/09/2023





MINISTÉRIO DA PREVIDÊNCIA SOCIAL - MPS

SECRETARIA DE POLÍTICAS DE PREVIDÊNCIA SOCIAL - SPPS

DEPARTAMENTO DOS REGIMES DE PREVIDÊNCIA NO SERVIÇO PÚBLICO - DRPS

DEMONSTRATIVO DE INFORMAÇÕES PREVIDENCIÁRIAS E REPASSES - DIPR

NOME DO ENTE	UF	CNPJ		BIMESTRE		DADOS DE ENVIO	
Recife	PE	10.565.000/0001-92		JUL/AGO - 2023		29/09/2023 19:04:19	
		PLANO PREVIDENCIÁRIO		PLANO FINANCEIRO		TOTAL DO RPPS	
1 - BASES DE CALCULO DAS CONTRIBUIÇÕES DEVIDAS, RELATIVAS AS FOLHAS DO ENTE		JUL	AGO	JUL	AGO	JUL	AGO
1.1 - Do ENTE ("patronal"), relativa:							
a) Aos servidores		72.491.669,49	73.617.859,99	15.406.207,54	15.356.323,93	87.897.877,03	88.974.183,92
b) Aos servidores afastados com benefícios pagos pela Unidade Gestora (auxílio-doença, salário-maternidade e outros)						0,00	0,00
c) Aos aposentados		15.394.648,18	15.078.950,75	33.404.109,56	33.756.571,36	48.798.757,74	48.835.522,11
d) Aos pensionistas		1.548.540,09	1.552.771,03	5.550.907,72	6.167.511,79	7.099.447,81	7.720.282,82
1.2 - Dos SERVIDORES		72.491.669,49	73.617.859,99	15.406.207,54	15.356.323,93	87.897.877,03	88.974.183,92
1.3 - Dos APOSENTADOS						0,00	0,00
1.4 - Dos PENSIONISTAS						0,00	0,00

		PLANO PREVIDENCIÁRIO		PLANO FINANCEIRO		TOTAL DO RPPS	
2 - CONTRIBUIÇÕES REPASSADAS		JUL	AGO	JUL	AGO	JUL	AGO
2.1 - Do ENTE ("patronal"), relativa:							
a) Aos servidores		11.555.172,12	11.734.686,88	3.950.151,62	33.937.361,46	15.505.323,74	45.672.048,34
b) Aos servidores afastados com benefícios pagos pela Unidade Gestora (auxílio-doença, salário-maternidade e outros)						0,00	0,00
c) Aos aposentados		2.453.906,92	2.403.584,75	8.564.813,69	17.310.369,80	11.018.720,61	19.713.954,55
d) Aos pensionistas		246.837,29	247.511,71	1.423.252,74	1.581.350,04	1.670.090,03	1.828.861,75
2.2 - Dos SERVIDORES		10.147.724,73	10.354.584,08	2.202.825,53	6.268.763,15	12.350.550,26	16.623.347,23
2.3 - Dos APOSENTADOS						0,00	0,00
2.4 - Dos PENSIONISTAS						0,00	0,00

		PLANO PREVIDENCIÁRIO		PLANO FINANCEIRO		TOTAL DO RPPS	
3 - DEDUÇÕES		JUL	AGO	JUL	AGO	JUL	AGO
3.1 - Valores deduzidos das contribuições do ENTE:							





DEMONSTRATIVO DE INFORMAÇÕES PREVIDENCIÁRIAS E REPASSES - DIPR

NOME DO ENTE	UF	CNPJ		BIMESTRE		DADOS DE ENVIO	
Recife	PE	10.565.000/0001-92		JUL/AGO - 2023		29/09/2023 19:04:19	
		PLANO PREVIDENCIÁRIO		PLANO FINANCEIRO		TOTAL DO RPPS	
3 - DEDUÇÕES		JUL	AGO	JUL	AGO	JUL	AGO
a) Pagamentos Diretos pelo ENTE de benefícios de responsabilidade do RPPS (auxílio-doença, salário-maternidade e outros)						0,00	0,00
b) Outros valores compensados						0,00	0,00
3.2 - Valores deduzidos das contribuições dos SEGURADOS:							
a) Pagamentos Diretos pelo ENTE de benefícios de responsabilidade do RPPS (auxílio-doença, salário-maternidade e outros)					932,40	0,00	932,40
b) Outros valores compensados						0,00	0,00

			PLANO PREVIDENCIÁRIO		PLANO FINANCEIRO		TOTAL DO RPPS	
			JUL	AGO	JUL	AGO	JUL	AGO
4 - APORTES E TRANSFERÊNCIAS DE RECURSOS								
4.1 - Aporte para Amortização Déficit Atuarial							0,00	0,00
4.2 - Transferência para Cobertura Insuficiência Financeira					21.137.183,21	22.213.203,21	21.137.183,21	22.213.203,21
4.3 - Transferência de recursos para pagamento de despesas administrativas							0,00	0,00
4.4 - Transferência para pagamento de benefícios de responsabilidade do Tesouro							0,00	0,00
4.5 - Outros aportes ou transferências							0,00	0,00

			PLANO PREVIDENCIÁRIO		PLANO FINANCEIRO		TOTAL DO RPPS	
			JUL	AGO	JUL	AGO	JUL	AGO
5 - PARCELAMENTOS								
No. Acordo	Data Acordo	Nº da Parcela						
00776/2020	29/12/2020	031	1.456.808,10				1.456.808,10	0,00
00776/2020	29/12/2020	032		1.469.626,69			0,00	1.469.626,69

			PLANO PREVIDENCIÁRIO		PLANO FINANCEIRO		TOTAL DO RPPS	
			JUL	AGO	JUL	AGO	JUL	AGO
6 - BASES DE CÁLCULO DAS CONTRIBUIÇÕES DEVIDAS , RELATIVAS À FOLHA DA UNIDADE GESTORA								





MINISTÉRIO DA PREVIDÊNCIA SOCIAL - MPS

SECRETARIA DE POLÍTICAS DE PREVIDÊNCIA SOCIAL - SPPS

DEPARTAMENTO DOS REGIMES DE PREVIDÊNCIA NO SERVIÇO PÚBLICO - DRPSP

DEMONSTRATIVO DE INFORMAÇÕES PREVIDENCIÁRIAS E REPASSES - DIPR

NOME DO ENTE	UF	CNPJ		BIMESTRE		DADOS DE ENVIO	
Recife	PE	10.565.000/0001-92		JUL/AGO - 2023		29/09/2023 19:04:19	
		PLANO PREVIDENCIÁRIO		PLANO FINANCEIRO		TOTAL DO RPPS	
6 - BASES DE CALCULO DAS CONTRIBUIÇÕES DEVIDAS , RELATIVAS A FOLHA DA UNIDADE GESTORA		JUL	AGO	JUL	AGO	JUL	AGO
6.1 - Da UNIDADE GESTORA, relativa aos seus servidores						0,00	0,00
6.2 - Dos SERVIDORES da Unidade Gestora						0,00	0,00
6.3 - Dos servidores AFASTADOS em auxílio-doença e salário-maternidade						0,00	0,00
6.4 - Dos APOSENTADOS		4.678.707,93	3.134.975,78	9.586.994,93	8.408.340,43	14.265.702,86	11.543.316,21
6.5 - Dos PENSIONISTAS		185.201,36	173.546,80	966.927,64	1.033.422,21	1.152.129,00	1.206.969,01

		PLANO PREVIDENCIÁRIO		PLANO FINANCEIRO		TOTAL DO RPPS	
7 - CONTRIBUIÇÕES ARRECADADAS PELA UNIDADE GESTORA		JUL	AGO	JUL	AGO	JUL	AGO
7.1 - Da UNIDADE GESTORA, relativa aos seus servidores						0,00	0,00
7.2 - Dos SERVIDORES da Unidade Gestora						0,00	0,00
7.3 - Dos servidores AFASTADOS em auxílio-doença e salário-maternidade						0,00	0,00
7.4 - Dos APOSENTADOS		655.019,11	438.896,61	1.342.179,29	1.177.167,66	1.997.198,40	1.616.064,27
7.5 - Dos PENSIONISTAS		25.928,19	24.296,55	135.369,87	144.679,11	161.298,06	168.975,66

		PLANO PREVIDENCIÁRIO		PLANO FINANCEIRO		TOTAL DO RPPS	
8 - REMUNERAÇÃO BRUTA (somatório das folhas do ENTE e da UNIDADE GESTORA)		JUL	AGO	JUL	AGO	JUL	AGO
8.1 - Dos SERVIDORES		106.898.258,95	112.610.042,52	23.188.554,43	23.159.216,76	130.086.813,38	135.769.259,28
8.2 - Dos APOSENTADOS		15.958.245,70	15.671.435,98	33.803.961,69	34.229.769,79	49.762.207,39	49.901.205,77
8.3 - Dos PENSIONISTAS		1.606.631,09	1.609.692,53	5.857.485,66	6.554.137,36	7.464.116,75	8.163.829,89

		PLANO PREVIDENCIÁRIO		PLANO FINANCEIRO		TOTAL DO RPPS	
9 - N° DE BENEFICIÁRIOS (somatório das folhas do ENTE e da UNIDADE GESTORA)		JUL	AGO	JUL	AGO	JUL	AGO





MINISTÉRIO DA PREVIDÊNCIA SOCIAL - MPS

SECRETARIA DE POLÍTICAS DE PREVIDÊNCIA SOCIAL - SPPS

DEPARTAMENTO DOS REGIMES DE PREVIDÊNCIA NO SERVIÇO PÚBLICO - DRPSP

DEMONSTRATIVO DE INFORMAÇÕES PREVIDENCIÁRIAS E REPASSES - DIPR

NOME DO ENTE	UF	CNPJ		BIMESTRE		DADOS DE ENVIO	
Recife	PE	10.565.000/0001-92		JUL/AGO - 2023		29/09/2023 19:04:19	
		PLANO PREVIDENCIÁRIO		PLANO FINANCEIRO		TOTAL DO RPPS	
9 - N° DE BENEFICIÁRIOS (somatório das folhas do ENTE e da UNIDADE GESTORA)		JUL	AGO	JUL	AGO	JUL	AGO
9.1 - SERVIDORES		16.619	16.486	2.735	2.686	19.354	19.172
9.2 - APOSENTADOS		2.603	2.712	4.615	4.784	7.218	7.496
9.3 - PENSIONISTAS		459	484	1.737	1.884	2.196	2.368
9.4 - DEPENDENTES		3	3	3	3	6	6

	PLANO PREVIDENCIÁRIO		PLANO FINANCEIRO		TOTAL DO RPPS	
10 - INGRESSOS DE RECURSOS	JUL	AGO	JUL	AGO	JUL	AGO
10.1 - Contribuições	25.084.588,36	25.203.560,58	17.618.592,74	60.419.691,22	42.703.181,10	85.623.251,80
10.2 - Aportes			21.137.183,21	22.213.203,21	21.137.183,21	22.213.203,21
10.3 - Parcelamentos	1.456.808,10	1.469.626,69			1.456.808,10	1.469.626,69
10.4 - Acréscimos legais de contribuições					0,00	0,00
10.5 - Contribuições relativas aos servidores cedidos ou licenciados					0,00	0,00
10.6 - Recebimento de compensação financeira	241.545,75	310.387,28	1.067.065,66	953.591,95	1.308.611,41	1.263.979,23
10.7 - Receitas líquidas de aplicações financeiras e investimentos	16.198,72	33.746.582,27	83.163,38	99.456,46	99.362,10	33.846.038,73
10.8 - Rendimentos demais ativos					0,00	0,00
10.9 - Outras Receitas					0,00	0,00

	PLANO PREVIDENCIÁRIO		PLANO FINANCEIRO		TOTAL DO RPPS	
11 - UTILIZAÇÃO DE RECURSOS	JUL	AGO	JUL	AGO	JUL	AGO
11.1 - Aposentadoria	15.958.245,70	15.671.435,98	33.803.961,69	34.229.769,79	49.762.207,39	49.901.205,77
11.2 - Pensão por morte	1.606.631,09	1.609.692,53	5.857.485,66	6.554.137,36	7.464.116,75	8.163.829,89
11.3 - Auxílio-Doença					0,00	0,00
11.4 - Salário-Maternidade					0,00	0,00





MINISTÉRIO DA PREVIDÊNCIA SOCIAL - MPS

SECRETARIA DE POLÍTICAS DE PREVIDÊNCIA SOCIAL - SPPS

DEPARTAMENTO DOS REGIMES DE PREVIDÊNCIA NO SERVIÇO PÚBLICO - DRPSP

DEMONSTRATIVO DE INFORMAÇÕES PREVIDENCIÁRIAS E REPASSES - DIPR

NOME DO ENTE	UF	CNPJ		BIMESTRE		DADOS DE ENVIO	
Recife	PE	10.565.000/0001-92		JUL/AGO - 2023		29/09/2023 19:04:19	
		PLANO PREVIDENCIÁRIO		PLANO FINANCEIRO		TOTAL DO RPPS	
11 - UTILIZAÇÃO DE RECURSOS		JUL	AGO	JUL	AGO	JUL	AGO
11.5 - Salário-Família						0,00	0,00
11.6 - Auxílio-Reclusão						0,00	0,00
11.7 - Decisões judiciais (benefícios)						0,00	0,00
11.8 - Benefícios de responsabilidade do Tesouro						0,00	0,00
11.9 - Despesas Administrativas		1.318.581,75	1.318.581,75	973.084,92	973.084,92	2.291.666,67	2.291.666,67
11.10 - Despesas com investimentos						0,00	0,00
11.11 - Restituições e outras compensações pagas						0,00	0,00
11.12 - Pagamento de Compensação Financeira						0,00	0,00
11.13 - Outras Despesas						0,00	0,00

		PLANO PREVIDENCIÁRIO		PLANO FINANCEIRO		TOTAL DO RPPS	
12 - RESULTADO FINAL		JUL	AGO	JUL	AGO	JUL	AGO
12.1 - TOTAL DE INGRESSOS		26.799.140,93	60.730.156,82	39.906.004,99	83.685.942,84	66.705.145,92	144.416.099,66
12.2 - TOTAL DE UTILIZAÇÃO		18.883.458,54	18.599.710,26	40.634.532,27	41.756.992,07	59.517.990,81	60.356.702,33
12.3 - RESULTADO FINAL APURADO		7.915.682,39	42.130.446,56	-728.527,28	41.928.950,77	7.187.155,11	84.059.397,33

RESPONSÁVEIS PELO DOCUMENTO			
CPF	NOME	RESPONSABILIDADE	ASSINATURA DIGITAL
45702195434	JOSE RICARDO WANDERLEY DANTAS DE OLIVEIRA	Representante Legal do Ente	Assinado digitalmente em 29/09/2023 22:54:40
80120830434	marconi muzzio pires de paiva filho	Representante da Unidade Gestora	Assinado digitalmente em 29/09/2023 21:48:59





MINISTÉRIO DA PREVIDÊNCIA SOCIAL - MPS

SECRETARIA DE POLÍTICAS DE PREVIDÊNCIA SOCIAL - SPPS

DEPARTAMENTO DOS REGIMES DE PREVIDÊNCIA NO SERVIÇO PÚBLICO - DRPSP

DEMONSTRATIVO DE INFORMAÇÕES PREVIDENCIÁRIAS E REPASSES - DIPR

NOME DO ENTE	UF	CNPJ	BIMESTRE	DADOS DE ENVIO
Recife	PE	10.565.000/0001-92	JUL/AGO - 2023	29/09/2023 19:04:19



Este documento foi assinado digitalmente por completo em 29/09/2023 22:54:41.

A autenticidade deste documento pode ser conferida no site

<https://cadprev.previdencia.gov.br:443/Cadprev/pages/publico/assinatura/validacao.xhtml?verificador=908032&crc=32E2C5A0>, informando o código verificador: 908032 e código CRC: 32E2C5A0.





MINISTÉRIO DA PREVIDÊNCIA SOCIAL - MPS

SECRETARIA DE POLÍTICAS DE PREVIDÊNCIA SOCIAL - SPPS

DEPARTAMENTO DOS REGIMES DE PREVIDÊNCIA NO SERVIÇO PÚBLICO - DRPSP

DEMONSTRATIVO DE INFORMAÇÕES PREVIDENCIÁRIAS E REPASSES - DIPR

Exercício: 2023

Bimestre: SET/OUT

ENTE

Nome: Recife **UF:** PE **CNPJ:** 10.565.000/0001-92
AV. CAIS DO APOLO 925
Bairro: RECIFE **CEP:** 50030-903
Telefone: 813355-8000 **Fax:** **E-mail:** recife@recife.pe.gov.br

REPRESENTANTE LEGAL DO ENTE

Nome: JOSE RICARDO WANDERLEY DANTAS DE OLIVEIRA **CPF:** 457.021.954-34
Cargo: **Complemento do**
E-mail: ricardodantas@recife.pe.gov.br **Data Início de** 01/01/2021

UNIDADE GESTORA DO RPPS

Nome: Autarquia Municipal de Previdência e Assistência a Saúde dos Servidores Recife PE **CNPJ:** 05.244.336/0001-13
AVENIDA MANOEL BORBA, 488
Bairro: BOA VISTA **CEP:** 50070-000
Telefone: 813355-1631 **Fax:** (081) 3355-1647 **E-mail:** reciprev@recife.pe.gov.br

REPRESENTANTE LEGAL DA UNIDADE GESTORA

Nome: MARCONI MUZZIO PIRES DE PAIVA FILHO **CPF:** 801.208.304-34
Cargo: **Complemento do** **Data Início de Gestão:** 28/04/2023
Telefone: **Fax:** **E-mail:** muzzio@recife.pe.gov.br

RESPONSÁVEL PELO ENVIO

Nome: ANDRE LUIZ MARTINS CORREIA DA SILVA **CPF:** 417.597.704-00
Telefone: (081) 3355-1683 **Fax:** **E-mail:** andrecorreia@recife.pe.gov.br
Data de 24/11/2023





DEMONSTRATIVO DE INFORMAÇÕES PREVIDENCIÁRIAS E REPASSES - DIPR

NOME DO ENTE	UF	CNPJ		BIMESTRE		DADOS DE ENVIO	
Recife	PE	10.565.000/0001-92		SET/OUT - 2023		24/11/2023 12:42:50	
		PLANO PREVIDENCIÁRIO		PLANO FINANCEIRO		TOTAL DO RPPS	
1 - BASES DE CALCULO DAS CONTRIBUIÇÕES DEVIDAS, RELATIVAS AS FOLHAS DO ENTE		SET	OUT	SET	OUT	SET	OUT
1.1 - Do ENTE ("patronal"), relativa:							
a) Aos servidores		73.401.257,04	73.428.568,98	15.435.220,03	15.340.997,75	88.836.477,07	88.769.566,73
b) Aos servidores afastados com benefícios pagos pela Unidade Gestora (auxílio-doença, salário-maternidade e outros)						0,00	0,00
c) Aos aposentados		14.726.098,42	14.683.716,42	33.183.457,77	33.321.166,67	47.909.556,19	48.004.883,09
d) Aos pensionistas		1.768.910,08	1.583.735,23	6.760.411,13	5.866.501,34	8.529.321,21	7.450.236,57
1.2 - Dos SERVIDORES		73.401.257,04	73.428.568,98	15.435.220,03	15.340.997,75	88.836.477,07	88.769.566,73
1.3 - Dos APOSENTADOS						0,00	0,00
1.4 - Dos PENSIONISTAS						0,00	0,00

		PLANO PREVIDENCIÁRIO		PLANO FINANCEIRO		TOTAL DO RPPS	
2 - CONTRIBUIÇÕES REPASSADAS		SET	OUT	SET	OUT	SET	OUT
2.1 - Do ENTE ("patronal"), relativa:							
a) Aos servidores		11.698.743,92	11.704.513,89	3.957.590,42	3.870.484,44	15.656.334,34	15.574.998,33
b) Aos servidores afastados com benefícios pagos pela Unidade Gestora (auxílio-doença, salário-maternidade e outros)						0,00	0,00
c) Aos aposentados		2.347.340,09	2.340.584,40	8.508.238,57	8.543.547,13	10.855.578,66	10.884.131,53
d) Aos pensionistas		281.964,27	252.447,41	1.733.369,43	1.504.170,95	2.015.333,70	1.756.618,36
2.2 - Dos SERVIDORES		10.274.931,92	10.279.999,66	2.160.593,42	2.210.687,05	12.435.525,34	12.490.686,71
2.3 - Dos APOSENTADOS						0,00	0,00
2.4 - Dos PENSIONISTAS						0,00	0,00

		PLANO PREVIDENCIÁRIO		PLANO FINANCEIRO		TOTAL DO RPPS	
3 - DEDUÇÕES		SET	OUT	SET	OUT	SET	OUT
3.1 - Valores deduzidos das contribuições do ENTE:							





DEMONSTRATIVO DE INFORMAÇÕES PREVIDENCIÁRIAS E REPASSES - DIPR

NOME DO ENTE	UF	CNPJ		BIMESTRE		DADOS DE ENVIO	
Recife	PE	10.565.000/0001-92		SET/OUT - 2023		24/11/2023 12:42:50	
		PLANO PREVIDENCIÁRIO		PLANO FINANCEIRO		TOTAL DO RPPS	
3 - DEDUÇÕES		SET	OUT	SET	OUT	SET	OUT
a) Pagamentos Diretos pelo ENTE de benefícios de responsabilidade do RPPS (auxílio-doença, salário-maternidade e outros)						0,00	0,00
b) Outros valores compensados						0,00	0,00
3.2 - Valores deduzidos das contribuições dos SEGURADOS:							
a) Pagamentos Diretos pelo ENTE de benefícios de responsabilidade do RPPS (auxílio-doença, salário-maternidade e outros)			275.288,35	84.969,76	19.481,30	84.969,76	294.769,65
b) Outros valores compensados						0,00	0,00

			PLANO PREVIDENCIÁRIO		PLANO FINANCEIRO		TOTAL DO RPPS	
			SET	OUT	SET	OUT	SET	OUT
4 - APORTES E TRANSFERÊNCIAS DE RECURSOS								
4.1 - Aporte para Amortização Déficit Atuarial							0,00	0,00
4.2 - Transferência para Cobertura Insuficiência Financeira					22.622.685,14	20.594.100,52	22.622.685,14	20.594.100,52
4.3 - Transferência de recursos para pagamento de despesas administrativas							0,00	0,00
4.4 - Transferência para pagamento de benefícios de responsabilidade do Tesouro							0,00	0,00
4.5 - Outros aportes ou transferências							0,00	0,00

			PLANO PREVIDENCIÁRIO		PLANO FINANCEIRO		TOTAL DO RPPS	
			SET	OUT	SET	OUT	SET	OUT
5 - PARCELAMENTOS								
No. Acordo	Data Acordo	Nº da Parcela						
00776/2020	29/12/2020	033	1.484.171,83				1.484.171,83	0,00
00776/2020	29/12/2020	034		1.499.259,32			0,00	1.499.259,32

			PLANO PREVIDENCIÁRIO		PLANO FINANCEIRO		TOTAL DO RPPS	
			SET	OUT	SET	OUT	SET	OUT
6 - BASES DE CÁLCULO DAS CONTRIBUIÇÕES DEVIDAS , RELATIVAS À FOLHA DA UNIDADE GESTORA								





MINISTÉRIO DA PREVIDÊNCIA SOCIAL - MPS

SECRETARIA DE POLÍTICAS DE PREVIDÊNCIA SOCIAL - SPPS

DEPARTAMENTO DOS REGIMES DE PREVIDÊNCIA NO SERVIÇO PÚBLICO - DRPS

DEMONSTRATIVO DE INFORMAÇÕES PREVIDENCIÁRIAS E REPASSES - DIPR

NOME DO ENTE	UF	CNPJ		BIMESTRE		DADOS DE ENVIO	
Recife	PE	10.565.000/0001-92		SET/OUT - 2023		24/11/2023 12:42:50	
		PLANO PREVIDENCIÁRIO		PLANO FINANCEIRO		TOTAL DO RPPS	
6 - BASES DE CALCULO DAS CONTRIBUIÇÕES DEVIDAS , RELATIVAS A FOLHA DA UNIDADE GESTORA		SET	OUT	SET	OUT	SET	OUT
6.1 - Da UNIDADE GESTORA, relativa aos seus servidores						0,00	0,00
6.2 - Dos SERVIDORES da Unidade Gestora						0,00	0,00
6.3 - Dos servidores AFASTADOS em auxílio-doença e salário-maternidade						0,00	0,00
6.4 - Dos APOSENTADOS		3.542.358,64	3.492.327,50	8.445.997,43	8.466.965,71	11.988.356,07	11.959.293,21
6.5 - Dos PENSIONISTAS		216.581,21	216.581,21	1.047.522,21	1.028.350,93	1.264.103,42	1.244.932,14

		PLANO PREVIDENCIÁRIO		PLANO FINANCEIRO		TOTAL DO RPPS	
7 - CONTRIBUIÇÕES ARRECADADAS PELA UNIDADE GESTORA		SET	OUT	SET	OUT	SET	OUT
7.1 - Da UNIDADE GESTORA, relativa aos seus servidores						0,00	0,00
7.2 - Dos SERVIDORES da Unidade Gestora						0,00	0,00
7.3 - Dos servidores AFASTADOS em auxílio-doença e salário-maternidade						0,00	0,00
7.4 - Dos APOSENTADOS		495.930,21	488.925,85	1.182.439,64	1.185.375,20	1.678.369,85	1.674.301,05
7.5 - Dos PENSIONISTAS		30.321,37	30.321,37	146.653,11	143.969,13	176.974,48	174.290,50

		PLANO PREVIDENCIÁRIO		PLANO FINANCEIRO		TOTAL DO RPPS	
8 - REMUNERAÇÃO BRUTA (somatório das folhas do ENTE e da UNIDADE GESTORA)		SET	OUT	SET	OUT	SET	OUT
8.1 - Dos SERVIDORES		109.029.779,05	123.092.590,78	22.839.942,01	24.156.843,32	131.869.721,06	147.249.434,10
8.2 - Dos APOSENTADOS		15.357.793,06	16.992.968,23	34.158.684,02	37.827.263,28	49.516.477,08	54.820.231,51
8.3 - Dos PENSIONISTAS		1.905.050,68	1.664.030,88	7.593.541,32	6.466.204,18	9.498.592,00	8.130.235,06

		PLANO PREVIDENCIÁRIO		PLANO FINANCEIRO		TOTAL DO RPPS	
9 - N° DE BENEFICIÁRIOS (somatório das folhas do ENTE e da UNIDADE GESTORA)		SET	OUT	SET	OUT	SET	OUT





MINISTÉRIO DA PREVIDÊNCIA SOCIAL - MPS
 SECRETARIA DE POLÍTICAS DE PREVIDÊNCIA SOCIAL - SPPS
 DEPARTAMENTO DOS REGIMES DE PREVIDÊNCIA NO SERVIÇO PÚBLICO - DRPSP

DEMONSTRATIVO DE INFORMAÇÕES PREVIDENCIÁRIAS E REPASSES - DIPR

NOME DO ENTE	UF	CNPJ		BIMESTRE		DADOS DE ENVIO	
Recife	PE	10.565.000/0001-92		SET/OUT - 2023		24/11/2023 12:42:50	
		PLANO PREVIDENCIÁRIO		PLANO FINANCEIRO		TOTAL DO RPPS	
9 - N° DE BENEFICIÁRIOS (somatório das folhas do ENTE e da UNIDADE GESTORA)		SET	OUT	SET	OUT	SET	OUT
9.1 - SERVIDORES		16.508	16.501	2.674	2.663	19.182	19.164
9.2 - APOSENTADOS		2.731	2.730	4.815	4.828	7.546	7.558
9.3 - PENSIONISTAS		492	491	1.891	1.889	2.383	2.380
9.4 - DEPENDENTES		0	0	0	0	0	0

	PLANO PREVIDENCIÁRIO		PLANO FINANCEIRO		TOTAL DO RPPS	
10 - INGRESSOS DE RECURSOS	SET	OUT	SET	OUT	SET	OUT
10.1 - Contribuições	25.129.231,78	25.096.792,58	17.688.884,59	17.458.233,90	42.818.116,37	42.555.026,48
10.2 - Aportes			22.622.685,14	20.594.100,52	22.622.685,14	20.594.100,52
10.3 - Parcelamentos	1.484.171,83	1.499.259,32			1.484.171,83	1.499.259,32
10.4 - Acréscimos legais de contribuições					0,00	0,00
10.5 - Contribuições relativas aos servidores cedidos ou licenciados					0,00	0,00
10.6 - Recebimento de compensação financeira	828.288,16	3.613.455,84	1.161.832,37	6.105.360,31	1.990.120,53	9.718.816,15
10.7 - Receitas líquidas de aplicações financeiras e investimentos	5.000,00	17.251,76	80.253,48	88.248,52	85.253,48	105.500,28
10.8 - Rendimentos demais ativos					0,00	0,00
10.9 - Outras Receitas					0,00	0,00

	PLANO PREVIDENCIÁRIO		PLANO FINANCEIRO		TOTAL DO RPPS	
11 - UTILIZAÇÃO DE RECURSOS	SET	OUT	SET	OUT	SET	OUT
11.1 - Aposentadoria	15.357.793,06	16.992.968,23	34.158.684,02	37.827.263,28	49.516.477,08	54.820.231,51
11.2 - Pensão por morte	1.905.050,68	1.664.030,88	7.593.541,32	6.466.204,18	9.498.592,00	8.130.235,06
11.3 - Auxílio-Doença					0,00	0,00
11.4 - Salário-Maternidade					0,00	0,00





MINISTÉRIO DA PREVIDÊNCIA SOCIAL - MPS

SECRETARIA DE POLÍTICAS DE PREVIDÊNCIA SOCIAL - SPPS

DEPARTAMENTO DOS REGIMES DE PREVIDÊNCIA NO SERVIÇO PÚBLICO - DRPSP

DEMONSTRATIVO DE INFORMAÇÕES PREVIDENCIÁRIAS E REPASSES - DIPR

NOME DO ENTE	UF	CNPJ		BIMESTRE		DADOS DE ENVIO	
Recife	PE	10.565.000/0001-92		SET/OUT - 2023		24/11/2023 12:42:50	
		PLANO PREVIDENCIÁRIO		PLANO FINANCEIRO		TOTAL DO RPPS	
11 - UTILIZAÇÃO DE RECURSOS		SET	OUT	SET	OUT	SET	OUT
11.5 - Salário-Família						0,00	0,00
11.6 - Auxílio-Reclusão						0,00	0,00
11.7 - Decisões judiciais (benefícios)						0,00	0,00
11.8 - Benefícios de responsabilidade do Tesouro						0,00	0,00
11.9 - Despesas Administrativas		1.318.581,75	1.318.581,75	973.084,92	973.084,92	2.291.666,67	2.291.666,67
11.10 - Despesas com investimentos						0,00	0,00
11.11 - Restituições e outras compensações pagas						0,00	0,00
11.12 - Pagamento de Compensação Financeira						0,00	0,00
11.13 - Outras Despesas						0,00	0,00

		PLANO PREVIDENCIÁRIO		PLANO FINANCEIRO		TOTAL DO RPPS	
12 - RESULTADO FINAL		SET	OUT	SET	OUT	SET	OUT
12.1 - TOTAL DE INGRESSOS		27.446.691,77	30.226.759,50	41.553.655,58	44.245.943,25	69.000.347,35	74.472.702,75
12.2 - TOTAL DE UTILIZAÇÃO		18.581.425,49	19.975.580,86	42.725.310,26	45.266.552,38	61.306.735,75	65.242.133,24
12.3 - RESULTADO FINAL APURADO		8.865.266,28	10.251.178,64	-1.171.654,68	-1.020.609,13	7.693.611,60	9.230.569,51

RESPONSÁVEIS PELO DOCUMENTO			
CPF	NOME	RESPONSABILIDADE	ASSINATURA DIGITAL
45702195434	JOSE RICARDO WANDERLEY DANTAS DE OLIVEIRA	Representante Legal do Ente	Assinado digitalmente em 29/11/2023 11:45:22
80120830434	marconi muzzio pires de paiva filho	Representante da Unidade Gestora	Assinado digitalmente em 27/11/2023 15:29:25





MINISTÉRIO DA PREVIDÊNCIA SOCIAL - MPS

SECRETARIA DE POLÍTICAS DE PREVIDÊNCIA SOCIAL - SPSS

DEPARTAMENTO DOS REGIMES DE PREVIDÊNCIA NO SERVIÇO PÚBLICO - DRPSP

DEMONSTRATIVO DE INFORMAÇÕES PREVIDENCIÁRIAS E REPASSES - DIPR

NOME DO ENTE	UF	CNPJ	BIMESTRE	DADOS DE ENVIO
Recife	PE	10.565.000/0001-92	SET/OUT - 2023	24/11/2023 12:42:50



Este documento foi assinado digitalmente por completo em 29/11/2023 11:45:40.

A autenticidade deste documento pode ser conferida no site

<https://cadprev.previdencia.gov.br:443/Cadprev/pages/publico/assinatura/validacao.xhtml?verificador=973195&crc=1BD0FBD6>, informando o código verificador: 973195 e código CRC: 1BD0FBD6.





MINISTÉRIO DA PREVIDÊNCIA SOCIAL - MPS

SECRETARIA DE POLÍTICAS DE PREVIDÊNCIA SOCIAL - SPPS

DEPARTAMENTO DOS REGIMES DE PREVIDÊNCIA NO SERVIÇO PÚBLICO - DRPSP

DEMONSTRATIVO DE INFORMAÇÕES PREVIDENCIÁRIAS E REPASSES - DIPR

Exercício: 2023

Bimestre: NOV/DEZ

ENTE

Nome: Recife **UF:** PE **CNPJ:** 10.565.000/0001-92
AV. CAIS DO APOLO 925
Bairro: RECIFE **CEP:** 50030-903
Telefone: 813355-8000 **Fax:** **E-mail:** recife@recife.pe.gov.br

REPRESENTANTE LEGAL DO ENTE

Nome: JOSE RICARDO WANDERLEY DANTAS DE OLIVEIRA **CPF:** 457.021.954-34
Cargo: **Complemento do**
E-mail: ricardodantas@recife.pe.gov.br **Data Início de** 01/01/2021

UNIDADE GESTORA DO RPPS

Nome: Autarquia Municipal de Previdência e Assistência a Saúde dos Servidores Recife PE **CNPJ:** 05.244.336/0001-13
AVENIDA MANOEL BORBA, 488
Bairro: BOA VISTA **CEP:** 50070-000
Telefone: 813355-1631 **Fax:** (081) 3355-1647 **E-mail:** reciprev@recife.pe.gov.br

REPRESENTANTE LEGAL DA UNIDADE GESTORA

Nome: MARCONI MUZZIO PIRES DE PAIVA FILHO **CPF:** 801.208.304-34
Cargo: **Complemento do** **Data Início de Gestão:** 28/04/2023
Telefone: **Fax:** **E-mail:** muzzio@recife.pe.gov.br

RESPONSÁVEL PELO ENVIO

Nome: ANDRE LUIZ MARTINS CORREIA DA SILVA **CPF:** 417.597.704-00
Telefone: (081) 3355-1683 **Fax:** **E-mail:** andrecorreia@recife.pe.gov.br
Data de 25/01/2024





MINISTÉRIO DA PREVIDÊNCIA SOCIAL - MPS

SECRETARIA DE POLÍTICAS DE PREVIDÊNCIA SOCIAL - SPPS

DEPARTAMENTO DOS REGIMES DE PREVIDÊNCIA NO SERVIÇO PÚBLICO - DRPS

DEMONSTRATIVO DE INFORMAÇÕES PREVIDENCIÁRIAS E REPASSES - DIPR

NOME DO ENTE	UF	CNPJ		BIMESTRE		DADOS DE ENVIO	
Recife	PE	10.565.000/0001-92		NOV/DEZ - 2023		25/01/2024 15:34:58	
		PLANO PREVIDENCIÁRIO		PLANO FINANCEIRO		TOTAL DO RPPS	
		NOV	DEZ	NOV	DEZ	NOV	DEZ
1 - BASES DE CALCULO DAS CONTRIBUIÇÕES DEVIDAS, RELATIVAS AS FOLHAS DO ENTE							
1.1 - Do ENTE ("patronal"), relativa:							
a) Aos servidores		74.397.439,51	147.071.091,42	15.169.515,56	30.056.454,80	89.566.955,07	177.127.546,22
b) Aos servidores afastados com benefícios pagos pela Unidade Gestora (auxílio-doença, salário-maternidade e outros)						0,00	0,00
c) Aos aposentados		14.642.387,41	28.755.726,54	33.392.349,81	66.050.338,11	48.034.737,22	94.806.064,65
d) Aos pensionistas		1.505.202,86	2.947.271,34	5.853.866,89	11.585.432,03	7.359.069,75	14.532.703,37
1.2 - Dos SERVIDORES		74.397.439,51	147.071.091,42	15.169.515,56	30.056.454,80	89.566.955,07	177.127.546,22
1.3 - Dos APOSENTADOS						0,00	0,00
1.4 - Dos PENSIONISTAS						0,00	0,00

		PLANO PREVIDENCIÁRIO		PLANO FINANCEIRO		TOTAL DO RPPS	
		NOV	DEZ	NOV	DEZ	NOV	DEZ
2 - CONTRIBUIÇÕES REPASSADAS							
2.1 - Do ENTE ("patronal"), relativa:							
a) Aos servidores		11.858.951,85	23.443.131,96	3.889.463,79	7.706.498,30	15.748.415,64	31.149.630,26
b) Aos servidores afastados com benefícios pagos pela Unidade Gestora (auxílio-doença, salário-maternidade e outros)						0,00	0,00
c) Aos aposentados		2.333.996,59	4.583.662,81	8.561.798,49	16.935.306,69	10.895.795,08	21.518.969,50
d) Aos pensionistas		239.929,34	469.795,07	1.500.931,47	2.970.504,77	1.740.860,81	3.440.299,84
2.2 - Dos SERVIDORES		10.438.211,58	20.589.952,80	2.123.732,19	4.207.903,70	12.561.943,77	24.797.856,50
2.3 - Dos APOSENTADOS						0,00	0,00
2.4 - Dos PENSIONISTAS						0,00	0,00

		PLANO PREVIDENCIÁRIO		PLANO FINANCEIRO		TOTAL DO RPPS	
		NOV	DEZ	NOV	DEZ	NOV	DEZ
3 - DEDUÇÕES							
3.1 - Valores deduzidos das contribuições do ENTE:							





DEMONSTRATIVO DE INFORMAÇÕES PREVIDENCIÁRIAS E REPASSES - DIPR

NOME DO ENTE	UF	CNPJ		BIMESTRE		DADOS DE ENVIO	
Recife	PE	10.565.000/0001-92		NOV/DEZ - 2023		25/01/2024 15:34:58	
		PLANO PREVIDENCIÁRIO		PLANO FINANCEIRO		TOTAL DO RPPS	
3 - DEDUÇÕES		NOV	DEZ	NOV	DEZ	NOV	DEZ
a) Pagamentos Diretos pelo ENTE de benefícios de responsabilidade do RPPS (auxílio-doença, salário-maternidade e outros)		1.882.166,76				1.882.166,76	0,00
b) Outros valores compensados						0,00	0,00
3.2 - Valores deduzidos das contribuições dos SEGURADOS:							
a) Pagamentos Diretos pelo ENTE de benefícios de responsabilidade do RPPS (auxílio-doença, salário-maternidade e outros)		10.363.138,45	23.071,38	30.294,61	15.368,81	10.393.433,06	38.440,19
b) Outros valores compensados						0,00	0,00

			PLANO PREVIDENCIÁRIO		PLANO FINANCEIRO		TOTAL DO RPPS	
			NOV	DEZ	NOV	DEZ	NOV	DEZ
4 - APORTES E TRANSFERÊNCIAS DE RECURSOS								
4.1 - Aporte para Amortização Déficit Atuarial							0,00	0,00
4.2 - Transferência para Cobertura Insuficiência Financeira					21.220.563,28	56.492.077,07	21.220.563,28	56.492.077,07
4.3 - Transferência de recursos para pagamento de despesas administrativas							0,00	0,00
4.4 - Transferência para pagamento de benefícios de responsabilidade do Tesouro							0,00	0,00
4.5 - Outros aportes ou transferências							0,00	0,00

			PLANO PREVIDENCIÁRIO		PLANO FINANCEIRO		TOTAL DO RPPS	
			NOV	DEZ	NOV	DEZ	NOV	DEZ
5 - PARCELAMENTOS								
No. Acordo	Data Acordo	Nº da Parcela						
00776/2020	29/12/2020	035	1.514.034,41				1.514.034,41	0,00
00776/2020	29/12/2020	036		1.529.610,18			0,00	1.529.610,18

			PLANO PREVIDENCIÁRIO		PLANO FINANCEIRO		TOTAL DO RPPS	
			NOV	DEZ	NOV	DEZ	NOV	DEZ
6 - BASES DE CÁLCULO DAS CONTRIBUIÇÕES DEVIDAS , RELATIVAS À FOLHA DA UNIDADE GESTORA								





MINISTÉRIO DA PREVIDÊNCIA SOCIAL - MPS

SECRETARIA DE POLÍTICAS DE PREVIDÊNCIA SOCIAL - SPPS

DEPARTAMENTO DOS REGIMES DE PREVIDÊNCIA NO SERVIÇO PÚBLICO - DRPSP

DEMONSTRATIVO DE INFORMAÇÕES PREVIDENCIÁRIAS E REPASSES - DIPR

NOME DO ENTE	UF	CNPJ		BIMESTRE		DADOS DE ENVIO	
Recife	PE	10.565.000/0001-92		NOV/DEZ - 2023		25/01/2024 15:34:58	
		PLANO PREVIDENCIÁRIO		PLANO FINANCEIRO		TOTAL DO RPPS	
6 - BASES DE CALCULO DAS CONTRIBUIÇÕES DEVIDAS , RELATIVAS A FOLHA DA UNIDADE GESTORA		NOV	DEZ	NOV	DEZ	NOV	DEZ
6.1 - Da UNIDADE GESTORA, relativa aos seus servidores						0,00	0,00
6.2 - Dos SERVIDORES da Unidade Gestora						0,00	0,00
6.3 - Dos servidores AFASTADOS em auxílio-doença e salário-maternidade						0,00	0,00
6.4 - Dos APOSENTADOS		3.481.973,00	6.725.712,07	8.517.806,29	16.701.658,43	11.999.779,29	23.427.370,50
6.5 - Dos PENSIONISTAS		209.073,71	399.929,78	1.029.329,07	2.053.013,14	1.238.402,78	2.452.942,92

		PLANO PREVIDENCIÁRIO		PLANO FINANCEIRO		TOTAL DO RPPS	
7 - CONTRIBUIÇÕES ARRECADADAS PELA UNIDADE GESTORA		NOV	DEZ	NOV	DEZ	NOV	DEZ
7.1 - Da UNIDADE GESTORA, relativa aos seus servidores						0,00	0,00
7.2 - Dos SERVIDORES da Unidade Gestora						0,00	0,00
7.3 - Dos servidores AFASTADOS em auxílio-doença e salário-maternidade						0,00	0,00
7.4 - Dos APOSENTADOS		950.506,64	941.599,69	1.192.492,88	2.338.232,18	2.142.999,52	3.279.831,87
7.5 - Dos PENSIONISTAS		29.270,32	53.265,44	144.106,07	287.421,84	173.376,39	340.687,28

		PLANO PREVIDENCIÁRIO		PLANO FINANCEIRO		TOTAL DO RPPS	
8 - REMUNERAÇÃO BRUTA (somatório das folhas do ENTE e da UNIDADE GESTORA)		NOV	DEZ	NOV	DEZ	NOV	DEZ
8.1 - Dos SERVIDORES		106.356.836,27	183.174.968,01	21.713.653,54	43.004.326,60	128.070.489,81	226.179.294,61
8.2 - Dos APOSENTADOS		15.263.851,13	29.695.638,98	33.936.081,29	66.576.398,60	49.199.932,42	96.272.037,58
8.3 - Dos PENSIONISTAS		1.556.975,63	3.101.551,04	6.218.820,77	12.197.751,06	7.775.796,40	15.299.302,10

		PLANO PREVIDENCIÁRIO		PLANO FINANCEIRO		TOTAL DO RPPS	
9 - N° DE BENEFICIÁRIOS (somatório das folhas do ENTE e da UNIDADE GESTORA)		NOV	DEZ	NOV	DEZ	NOV	DEZ





MINISTÉRIO DA PREVIDÊNCIA SOCIAL - MPS

SECRETARIA DE POLÍTICAS DE PREVIDÊNCIA SOCIAL - SPPS

DEPARTAMENTO DOS REGIMES DE PREVIDÊNCIA NO SERVIÇO PÚBLICO - DRPS

DEMONSTRATIVO DE INFORMAÇÕES PREVIDENCIÁRIAS E REPASSES - DIPR

NOME DO ENTE	UF	CNPJ		BIMESTRE		DADOS DE ENVIO	
Recife	PE	10.565.000/0001-92		NOV/DEZ - 2023		25/01/2024 15:34:58	
		PLANO PREVIDENCIÁRIO		PLANO FINANCEIRO		TOTAL DO RPPS	
9 - N° DE BENEFICIÁRIOS (somatório das folhas do ENTE e da UNIDADE GESTORA)		NOV	DEZ	NOV	DEZ	NOV	DEZ
9.1 - SERVIDORES		16.664	16.750	2.624	2.613	19.288	19.363
9.2 - APOSENTADOS		2.734	2.788	4.842	4.856	7.576	7.644
9.3 - PENSIONISTAS		497	430	1.887	1.884	2.384	2.314
9.4 - DEPENDENTES		0	0	0	0	0	0

	PLANO PREVIDENCIÁRIO		PLANO FINANCEIRO		TOTAL DO RPPS	
10 - INGRESSOS DE RECURSOS	NOV	DEZ	NOV	DEZ	NOV	DEZ
10.1 - Contribuições	25.850.866,32	50.081.407,77	17.412.524,89	34.445.867,48	43.263.391,21	84.527.275,25
10.2 - Aportes			21.220.563,28	56.492.077,07	21.220.563,28	56.492.077,07
10.3 - Parcelamentos	1.514.034,41	1.529.610,18			1.514.034,41	1.529.610,18
10.4 - Acréscimos legais de contribuições					0,00	0,00
10.5 - Contribuições relativas aos servidores cedidos ou licenciados					0,00	0,00
10.6 - Recebimento de compensação financeira	1.099.442,56	2.883.358,18	1.691.147,13	12.442.084,50	2.790.589,69	15.325.442,68
10.7 - Receitas líquidas de aplicações financeiras e investimentos	19.367.645,89	31.500,00	65.430,35	70.552,89	19.433.076,24	102.052,89
10.8 - Rendimentos demais ativos					0,00	0,00
10.9 - Outras Receitas					0,00	0,00

	PLANO PREVIDENCIÁRIO		PLANO FINANCEIRO		TOTAL DO RPPS	
11 - UTILIZAÇÃO DE RECURSOS	NOV	DEZ	NOV	DEZ	NOV	DEZ
11.1 - Aposentadoria	15.263.851,13	29.695.638,98	33.936.081,29	66.576.398,60	49.199.932,42	96.272.037,58
11.2 - Pensão por morte	1.556.975,63	3.101.551,04	6.218.820,77	12.197.751,06	7.775.796,40	15.299.302,10
11.3 - Auxílio-Doença					0,00	0,00
11.4 - Salário-Maternidade					0,00	0,00





MINISTÉRIO DA PREVIDÊNCIA SOCIAL - MPS

SECRETARIA DE POLÍTICAS DE PREVIDÊNCIA SOCIAL - SPPS

DEPARTAMENTO DOS REGIMES DE PREVIDÊNCIA NO SERVIÇO PÚBLICO - DRPSP

DEMONSTRATIVO DE INFORMAÇÕES PREVIDENCIÁRIAS E REPASSES - DIPR

NOME DO ENTE	UF	CNPJ		BIMESTRE		DADOS DE ENVIO	
Recife	PE	10.565.000/0001-92		NOV/DEZ - 2023		25/01/2024 15:34:58	
		PLANO PREVIDENCIÁRIO		PLANO FINANCEIRO		TOTAL DO RPPS	
11 - UTILIZAÇÃO DE RECURSOS		NOV	DEZ	NOV	DEZ	NOV	DEZ
11.5 - Salário-Família						0,00	0,00
11.6 - Auxílio-Reclusão						0,00	0,00
11.7 - Decisões judiciais (benefícios)						0,00	0,00
11.8 - Benefícios de responsabilidade do Tesouro						0,00	0,00
11.9 - Despesas Administrativas		1.318.581,75	1.318.581,75	973.084,92	973.084,92	2.291.666,67	2.291.666,67
11.10 - Despesas com investimentos						0,00	0,00
11.11 - Restituições e outras compensações pagas						0,00	0,00
11.12 - Pagamento de Compensação Financeira						0,00	0,00
11.13 - Outras Despesas						0,00	0,00

		PLANO PREVIDENCIÁRIO		PLANO FINANCEIRO		TOTAL DO RPPS	
12 - RESULTADO FINAL		NOV	DEZ	NOV	DEZ	NOV	DEZ
12.1 - TOTAL DE INGRESSOS		47.831.989,18	54.525.876,13	40.389.665,65	103.450.581,94	88.221.654,83	157.976.458,07
12.2 - TOTAL DE UTILIZAÇÃO		18.139.408,51	34.115.771,77	41.127.986,98	79.747.234,58	59.267.395,49	113.863.006,35
12.3 - RESULTADO FINAL APURADO		29.692.580,67	20.410.104,36	-738.321,33	23.703.347,36	28.954.259,34	44.113.451,72

RESPONSÁVEIS PELO DOCUMENTO			
CPF	NOME	RESPONSABILIDADE	ASSINATURA DIGITAL
45702195434	JOSE RICARDO WANDERLEY DANTAS DE OLIVEIRA	Representante Legal do Ente	Assinado digitalmente em 30/01/2024 17:49:37
80120830434	marconi muzzio pires de paiva filho	Representante da Unidade Gestora	Assinado digitalmente em 26/01/2024 17:41:17





MINISTÉRIO DA PREVIDÊNCIA SOCIAL - MPS

SECRETARIA DE POLÍTICAS DE PREVIDÊNCIA SOCIAL - SPSS

DEPARTAMENTO DOS REGIMES DE PREVIDÊNCIA NO SERVIÇO PÚBLICO - DRPSP

DEMONSTRATIVO DE INFORMAÇÕES PREVIDENCIÁRIAS E REPASSES - DIPR

NOME DO ENTE	UF	CNPJ	BIMESTRE	DADOS DE ENVIO
Recife	PE	10.565.000/0001-92	NOV/DEZ - 2023	25/01/2024 15:34:58



Este documento foi assinado digitalmente por completo em 30/01/2024 17:51:43.

A autenticidade deste documento pode ser conferida no site

<https://cadprev.previdencia.gov.br:443/Cadprev/pages/publico/assinatura/validacao.xhtml?verificador=1068538&crc=88C14F1D>, informando o código verificador: 1068538 e código CRC: 88C14F1D.





FUNDO PREVIDENCIÁRIO RECIPREV
CNPJ: 07.749.668/0001-85



ATUALIZAÇÃO DA POLÍTICA DE INVESTIMENTOS 2023



Sumário

1. INFORMAÇÕES INICIAIS	3
2. RAZÕES PARA ATUALIZAR A POLÍTICA DE INVESTIMENTOS 2023.....	6
3. CENÁRIOS	6
4. RESULTADO DOS CÁLCULOS PROJETADOS PARA O ANO DE 2023	6
5. DEFINIÇÃO DA META PARA O ANO 2023	7
6. DELIBERAÇÕES DA POLÍTICA DE INVESTIMENTOS 2023	8

**1. INFORMAÇÕES INICIAIS****DATA DE REALIZAÇÃO: 06/09/2023****PREFEITURA MUNICIPAL DA CIDADE DO RECIFE***João Henrique de Andrade Lima Campos***Ente: Prefeitura Municipal da Cidade do Recife***Prefeito**João Henrique de Andrade Lima Campos***Gestores da Autarquia Municipal de Previdência e Assistência à Saúde dos Servidores - RECIPREV**

<i>Diretor Presidente</i>	<i>Manoel Carneiro Soares Cardoso</i>
<i>Diretor Vice-Presidente</i>	<i>Francisco Canindé Antunes Furtado Júnior</i>
<i>Gerente Administrativo e Financeiro</i>	<i>Élcio Ricardo Leite Guimarães</i>
<i>Gerente de Processos e Cadastro</i>	<i>Maria Luiza Brandão Ramos Paiva</i>
<i>Gerente de Previdência</i>	<i>Anna Paula Santos de Almeida</i>
<i>Gerente de Investimentos</i>	<i>José Marcos Alves de Barros</i>
<i>Gestor da Unidade de Controle Internos</i>	<i>Rebeca de Souza Alves</i>

Equipe de Investimentos da Autarquia Municipal de Previdência e Assistência à Saúde dos Servidores - AMPASS

<i>Gerente de Investimentos</i>	<i>José Marcos Alves de Barros</i>
<i>Chefe de Divisão de Investimentos</i>	<i>Marco Aurélio Correia Pinheiro</i>
<i>Servidor Equipe de Investimentos</i>	<i>Gustavo Lins Dourado</i>

Comitê de Investimentos da Autarquia Municipal de Previdência e Assistência à Saúde dos Servidores - AMPASS**TITULAR***Manoel Carneiro Soares Cardoso, Diretor-Presidente da Autarquia Municipal de Previdência e Assistência à Saúde dos Servidores – AMPASS.**Francisco Canindé Antunes Furtado Júnior, Diretor Vice-Presidente Executivo da Autarquia Municipal de Previdência e Assistência à Saúde dos Servidores – AMPASS.**José Marcos Alves de Barros, Gerente de Investimentos da Autarquia Municipal de Previdência e Assistência à Saúde dos Servidores – AMPASS.**Marco Aurélio Correia Pinheiro, Chefe da Divisão de Investimentos da Autarquia Municipal de Previdência e Assistência à Saúde dos Servidores – AMPASS.**Gustavo Lins Dourado, servidor da Gerência de Investimentos da Autarquia Municipal de Previdência e Assistência à Saúde dos Servidores - AMPASS*



TITULAR	SUPLENTE
Roberto Wagner Martins Mateus , <i>representante da Secretaria de Planejamento, Gestão e Transformação Digital</i>	-
José Ricardo Wanderlei Dantas de Oliveira , <i>representante Controlador Geral do Município</i>	André José Ferreira Nunes , <i>representante da Secretaria de Finanças</i>

Conselho Municipal de Previdência da Autarquia Municipal de Previdência e Assistência à Saúde dos Servidores - AMPASS**Representantes do Poder Executivo**

TITULAR	SUPLENTE
Felipe Martins Matos , <i>Secretaria de Planejamento, Gestão e Transformação Digital</i>	Pâmela Mirela do Nascimento Alves Jimenez , <i>Secretaria de Planejamento, Gestão e Transformação Digital</i>
Maira Rufino Fischer , <i>da Secretaria de Finanças – SEFIN</i>	Márcio Gustavo Tavares Gouveia de Carvalho , <i>da Secretaria de Finanças – SEFIN</i>
Flávia Castanheira do Nascimento , <i>da Procuradoria Geral do Município – PGM</i>	Paula Maria Souza de Oliveira Mendonça , <i>da Procuradoria Geral do Município – PGM</i>
Andrea de Medeiros Jar , <i>da Secretaria de Governo e Participação Social</i>	Carlos Eduardo Muniz Pacheco , <i>da Secretaria de Governo e Participação Social</i>
Ligia Stocche Barbosa , <i>da Secretaria de Educação - SE</i>	Leonardo Gonçalves Basto de Albuquerque , <i>da Secretaria de Educação - SE</i>

Representantes do Poder Legislativo Municipal

TITULAR	SUPLENTE
Samuel Rodrigues dos Santos Salazar , <i>Vereador</i>	Luiz Eustáquio Ramos Neto , <i>Vereador</i>

Representantes dos Beneficiários

TITULAR	SUPLENTE
Igor Correa de Andrade , <i>do Sindicato Municipal dos Profissionais de Ensino da Rede Oficial do Recife – SIMPERE</i>	-



<i>Geferson Thiago Fernandes da Silva, do Sindicato dos Servidores e Empregados Públicos Municipais da Administração Direta e Indireta da Cidade do Recife – SINDSEPRE</i>	<i>Osmar Ricardo Cabral Barreto, do Sindicato dos Servidores e Empregados Públicos Municipais da Administração Direta e Indireta da Cidade do Recife – SINDSEPRE</i>
<i>Clênio Nogueira de Carvalho, da Associação dos Procuradores do Município do Recife – APMR</i>	<i>Oswaldo Naves Vieira Júnior, da Associação dos Procuradores do Município do Recife – APMR</i>
<i>Antônio Marcos Medeiros de Araújo, do Sindicato dos Fazendários do Município do Recife - AFREM SINDICAL</i>	<i>Carlos Hermano de Melo Furtado de Mendonça, CPF nº 770.113.094-20 - do Sindicato dos Fazendários do Município do Recife - AFREM SINDICAL</i>

Conselho Fiscal da Autarquia Municipal de Previdência e Assistência à Saúde dos Servidores - AMPASS

Representantes TITULAR da Patrocinadora

Tarcísio do Amaral Montenegro Ribeiro, da Secretaria Executiva de Articulação Política
Diego Targino de Moraes Rocha, da Secretaria de Planejamento, Gestão e Transformação Digital
Giovana Andréa Gomes Ferreira, Procuradoria Geral do Município

Representantes TITULAR dos Participantes

Clínio Francisco De Oliveira, do Sindicato dos Servidores e Empregados Públicos Municipais da Administração Direta e Indireta da Cidade do Recife – SINDSEPRE
Petrônio Lira Magalhães, do Sindicato dos Fazendários do Município do Recife - AFREM SINDICAL
Andrea Batista de Oliveira Medeiros, Sindicato Municipal dos Profissionais de Ensino da Rede Oficial do Recife - SIMPERE

Comitê de RISCOS da Autarquia Municipal de Previdência e Assistência à Saúde dos Servidores - AMPASS

TITULAR

Manoel Carneiro Soares Cardoso, Diretor-Presidente da Autarquia Municipal de Previdência e Assistência à Saúde dos Servidores – AMPASS.
Francisco Canindé Antunes Furtado Júnior, Diretor Vice-Presidente da Autarquia Municipal de Previdência e Assistência à Saúde dos Servidores – AMPASS.
José Marcos Alves de Barros, Gerente de Investimentos da Autarquia Municipal de Previdência e Assistência à Saúde dos Servidores – ANMPASS.
Marco Aurélio Correia Pinheiro, Chefe da Divisão de Investimentos da Autarquia Municipal de Previdência e Assistência à Saúde dos Servidores – AMPASS
Gustavo Lins Dourado, servidor da Gerência de Investimentos da Autarquia Municipal de Previdência e Assistência à Saúde dos Servidores – AMPASS
Rebeca de Souza Alves, Chefe da Área de Controles Internos da da Autarquia Municipal de Previdência e Assistência à Saúde dos Servidores – AMPASS



2. RAZÕES PARA ATUALIZAR A POLÍTICA DE INVESTIMENTOS 2023

A Política de Investimentos do ano de 2023, foi realizada com posição do saldo da carteira de investimentos com posição de 30/08/2022, e deliberada nos dias 13/09/2022, pelo Comitê de Investimentos e em 14/09/2022, pelo Conselho Deliberativo.

Ocorre, que tivemos mudanças significativas nos cenários, os quais há a necessidade de atualizarmos a Política de Investimentos 2023, tais como:

- a) Mudança de Governo;
- b) Cenário Interno atual conforme o relatório FOCUS BACEN modificou-se em relação a setembro/2022;
- c) Impacto de mais de 40 bilhões no mercado decorrente das AMERICANAS S.A.

3. CENÁRIOS

MERCADO INTERNO

A seguir apresentamos as medianas das expectativas de vários indicadores da economia do Brasil para o ano de 2023, colhidas junto ao Banco Central do Brasil. Para as análises dos cenários foram considerados os dados constantes do Focus – Relatório de Mercado de 13/01/2023, conforme anexo.

4. RESULTADO DOS CÁLCULOS PROJETADOS PARA O ANO DE 2023

FLUXO DE RECURSOS	
Janeiro a dezembro de 2023	R\$ 179.512.307,29

O fluxo de recursos considera as expectativas de todas as entradas e saídas no Fundo Previdenciário RECIPREV, tais como:

- a) Recebimentos das Contribuições Previdenciárias;
- b) Recebimentos das Compensações Previdenciárias;
- c) Prestações do Parcelamento;
- d) Folhas de pagamento mensais;
- e) Consignações mensais;
- f) Recebimentos de juros e amortizações de fundos de investimentos e ativos.



5. DEFINIÇÃO DA META PARA O ANO 2023

Após todos os cálculos tomando como base a posição da carteira em 31/12/2022, e os fluxos acima projetados temos o seguinte para o ano de 2023:

Cenário 1: IPCA + 4,70%

Saldo em 31/12/2022	R\$ 2.795.799.866,50
Saldo em 31/12/2023	R\$ 3.280.931.928,49
Meta Atuarial 2023 projetada	10,34%
Rentabilidade projetada em 2023	10,27%
% Atingimento da meta	99,31%

Cenário 2: IPCA + 5,15%

Saldo em 31/12/2022	R\$ 2.795.799.866,50
Saldo em 31/12/2023	R\$ 3.280.931.928,49
Meta Atuarial 2023 projetada	10,82%
Rentabilidade projetada em 2023	10,27%
% Atingimento da meta	94,96%

Cenário 3: IPCA + 4,90%

Saldo em 31/12/2022	R\$ 2.795.799.866,50
Saldo em 31/12/2023	R\$ 3.280.931.928,49
Meta Atuarial 2023 projetada	10,55%
Rentabilidade projetada em 2023	10,27%
% Atingimento da meta	97,33%

Deste modo, temos 3 opções:

OPÇÕES	TAXA DE JUROS PARA META	META 2023	PERCENTUAL DE RENTABILIDADE ESPERADA
A	4,70%	10,34%	99,31%
B	5,15%	10,82%	94,96%
C	4,90%	10,55%	97,33%

Deste modo, como os cenários estão muito voláteis para o ano de 2023, e atuando de forma comedida na carteira de investimentos, com vistas a obter os melhores retornos, mas com risco controlado, sugerimos adotar a opção de IPCA + 5,15%, até porque, os anos de 2020, 2021 e 2022, foram difíceis para os investimentos em decorrência de vários fatores, entre eles a COVID-



19, e como isso não penaliza muito o Fundo Previdenciário RECIPREV, e ainda, estará de acordo com os estudos promovidos pelo atuário e as normas vigentes da SPREV.

Permanecem todos os demais dados da Política de Investimentos aprovada anteriormente, exceto com relação aos cálculos e indicadores e projeções de dados, que passam a integrar esta nova política em decorrência da alteração de cenários.

6. DELIBERAÇÕES DA POLÍTICA DE INVESTIMENTOS 2023

Referida Política de Investimentos para o ano de 2023, da Autarquia Municipal de Previdência e Assistência à Saúde dos Servidores – AMPASS, será encaminhada para deliberações pelo Comitê de Investimentos e pelo Conselho Municipal de Previdência, para deliberações e escolha da opção da meta atuarial para 2023.

EXPECTATIVAS DE RETORNO NO ANO DE 2023

Todas as deliberações desta Política de Investimentos constarão de Atas do Comitê de Investimentos e do Conselho Municipal de Previdência.

Esta Política de Investimentos Anual poderá ser revista no curso de sua execução, com vistas à adequação ao mercado ou à nova legislação.

EQUIPE DE INVESTIMENTOS DA RECIPREV


23 de janeiro de 2023

Anexos: Conforme a seguir.

 **ASSINADO DIGITALMENTE POR**
JOSE MARCOS ALVES DE BARROS
CPF: ***.326.354-00 DATA: 21/01/2023 15:36
LOCAL: RECIFE - PE
CÓDIGO: 79a92180-a0b1-4bf4-ae26-6d96c3953522
REGULADO PELO DECRETO MUNICIPAL N° 33.682 de 25/05/2020 (RECIFE-PE)

 **ASSINADO DIGITALMENTE POR**
MARCO AURÉLIO CORREIA PINHEIRO
CPF: ***.174.444-72 DATA: 23/01/2023 12:36
LOCAL: RECIFE - PE
CÓDIGO: 0f869e1f-5433-43bf-8c7a-956748c8b777
REGULADO PELO DECRETO MUNICIPAL N° 33.682 de 25/05/2020 (RECIFE-PE)

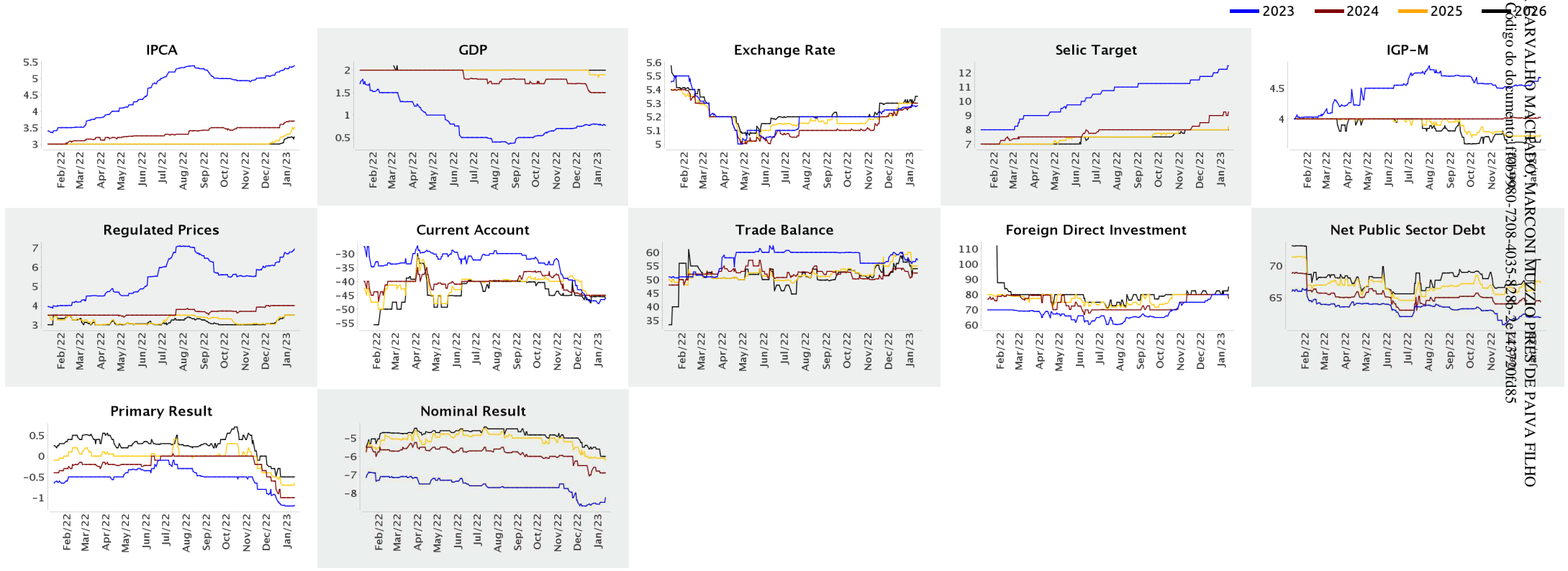
 **ASSINADO DIGITALMENTE POR**
GUSTAVO LINS DOURADO
CPF: ***.313.834-06 DATA: 23/01/2023 17:07
LOCAL: RECIFE - PE
CÓDIGO: 790f8962-9f33-40f4-bb5f-f9c43696bccd
REGULADO PELO DECRETO MUNICIPAL N° 33.682 de 25/05/2020 (RECIFE-PE)



Median - Aggregate

	2023					2024					2025					2026								
	4 weeks ago	1 week ago	Today	Weekly Trend *	Resp. **	5 working days	Resp. ***	4 weeks ago	1 week ago	Today	Weekly Trend *	Resp. **	5 working days	Resp. ***	4 weeks ago	1 week ago	Today	Weekly Trend *	Resp. **	5 working days	Resp. ***			
IPCA (%)	5.17	5.36	5.39	▲ (5)	138	5.40	47	3.50	3.70	3.70	== (1)	123	3.83	42	3.10	3.30	3.50	▲ (6)	104	3.00	3.20	3.22	▲ (4)	98
GDP (% growth)	0.79	0.78	0.77	▼ (2)	99	0.80	31	1.67	1.50	1.50	== (3)	79	1.50	23	2.00	1.90	1.90	== (1)	67	2.00	2.00	2.00	== (44)	65
Exchange Rate (R\$/US\$)	5.26	5.28	5.28	== (1)	107	5.30	29	5.25	5.30	5.30	== (1)	92	5.35	26	5.30	5.30	5.30	== (4)	78	5.30	5.30	5.35	▲ (1)	73
Selic Target (% p.a.)	11.75	12.25	12.50	▲ (1)	124	12.50	34	9.00	9.25	9.25	== (1)	116	9.25	32	8.00	8.00	8.25	▲ (1)	100	8.00	8.00	8.00	== (9)	95
IGP-M (%)	4.55	4.61	4.67	▲ (3)	71	4.87	14	4.02	4.01	4.03	▲ (1)	58	4.17	11	3.72	3.72	3.74	▲ (1)	52	3.62	3.62	3.66	▲ (1)	50
Regulated Prices (%)	6.23	6.79	6.95	▲ (7)	85	7.04	26	4.00	4.00	4.00	== (6)	68	4.06	18	3.03	3.50	3.50	== (2)	47	3.10	3.50	3.50	== (2)	45
Current Account (US\$ billion)	-46.00	-46.55	-46.00	▲ (2)	24	-44.55	8	-45.00	-45.00	-45.00	== (5)	21	-48.25	6	-45.00	-45.00	-45.30	▼ (1)	16	-46.60	-45.50	-46.00	▼ (1)	15
Trade Balance (US\$ billion)	59.10	56.61	57.20	▲ (1)	25	55.00	10	54.13	52.40	52.40	== (1)	20	55.00	7	59.20	55.00	55.00	== (1)	13	55.90	54.00	54.00	== (1)	13
Foreign Direct Investment (US\$ billion)	77.00	80.00	80.00	== (3)	22	80.00	7	80.00	80.00	77.50	▼ (1)	20	82.50	6	80.00	80.00	80.00	== (12)	15	80.00	82.50	85.00	▲ (1)	14
Net Public Sector Debt (% of GDP)	62.15	61.95	61.85	▼ (1)	22	62.00	9	64.70	64.50	64.33	▼ (1)	20	65.25	8	66.70	67.60	67.30	▼ (1)	16	67.20	71.00	71.00	== (1)	15
Primary Result (% of GDP)	-1.00	-1.20	-1.19	▲ (1)	32	-1.16	12	-0.80	-1.00	-1.00	== (3)	27	-1.00	11	-0.50	-0.70	-0.65	▲ (1)	20	-0.49	-0.50	-0.50	== (3)	19
Nominal Result (% of GDP)	-8.65	-8.50	-8.25	▲ (2)	20	-7.45	8	-6.50	-6.90	-6.90	== (1)	18	-7.00	7	-6.00	-6.10	-6.20	▼ (1)	13	-5.40	-6.00	-6.00	== (1)	12

* trend since the previous Focus Market Readout; the figures in parenthesis express the number of weeks with the same behavior ** respondents in the last 30 days *** respondents in the last 5 business days



Documento Assinado Digitalmente por: MARCIA DE SA CARVALHO MACHADO e MARCONI MUZZIO PRESIDENTE DE PAIVA FILHO
 Acesso em: https://etc.ce.gov.br/ep/validacao/...
 Código do documento: 1619980-7208-4035-8281-2e1439201d85

Market Expectations

January 13

▲ Increase ▼ Decrease

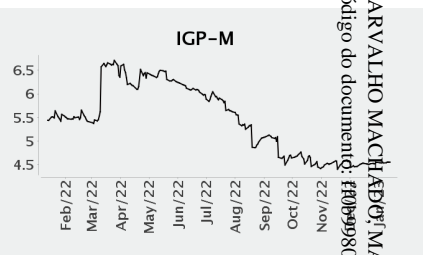
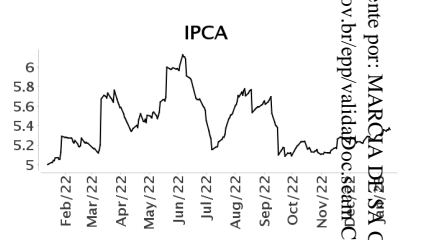
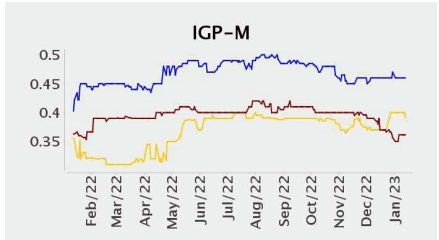
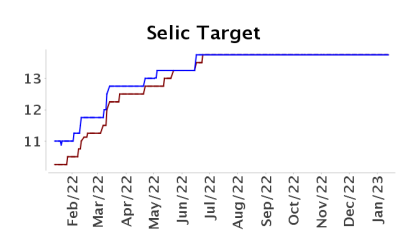
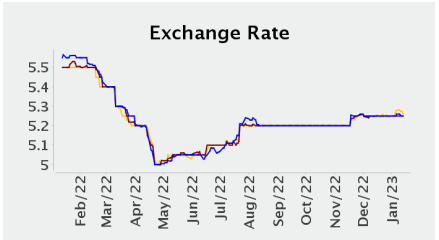
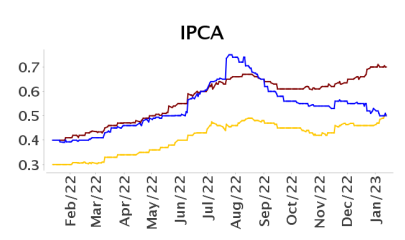


Median - Aggregate

	Jan/2023					Feb/2023					Mar/2023					Next 12 months, smoothed									
	4 weeks ago	1 week ago	Today	Weekly Trend *	Resp. **	5 working days	4 weeks ago	1 week ago	Today	Weekly Trend *	Resp. **	5 working days	4 weeks ago	1 week ago	Today	Weekly Trend *	Resp. **	5 working days	4 weeks ago	1 week ago	Today	Weekly Trend *	Resp. **	5 working days	
IPCA (%)	0.55	0.50	0.50	= (1)	137	0.51	0.66	0.70	0.70	= (2)	137	0.70	0.46	0.49	0.51	▲ (2)	136	0.59	5.25	5.36	5.36	= (1)	106	5.38	
Exchange Rate (R\$/US\$)	5.25	5.26	5.25	▼ (1)	105	5.23	5.25	5.25	5.25	= (7)	104	5.24	5.26	5.28	5.26	▼ (1)	104	5.25	4.53	4.53	4.55	▲ (1)	57	4.69	
Selic Target (% p.a.)	-	-	-	-	-	-	13.75	13.75	13.75	= (30)	124	13.75	13.75	13.75	13.75	= (29)	124	13.75	-	-	-	-	-	-	-
IGP-M (%)	0.46	0.46	0.46	= (1)	68	0.49	0.37	0.36	0.36	= (2)	68	0.36	0.37	0.40	0.39	▼ (1)	67	0.40	4.53	4.53	4.55	▲ (1)	57	4.69	

* trend since the previous Focus Market Readout; the figures in parenthesis express the number of weeks with the same behavior ** respondents in the last 30 days

— Jan/2023 — Feb/2023 — Mar/2023



Documento assinado digitalmente por: MARCIA DE SA CARVALHO MACHADO e MARCONI MUZZIO PIRES DE PAIVA FILHO
 Aceite em: https://eic.ice.gov.br/epp/validarDoc.shtm?Codigo do documento: 10099980-7208-4035-828b-2e143720fd85



ESCLARECIMENTOS SOBRE A DETERMINAÇÃO DOS ÚLTIMOS CINCO EXERCÍCIOS, ANTERIORES À DATA FOCAL DA AVALIAÇÃO ATUARIAL, A SEREM CONSIDERADOS PARA EFEITO DE ACRÉSCIMO DE 0,15% À TAXA DE JUROS PARÂMETRO, A CADA ANO EM QUE A RESPECTIVA TAXA DE JUROS REAIS DA META ATUARIAL TENHA SIDO ALCANÇADA.

De acordo com o §4º do art. 39, da Portaria MTP nº 1.467/2022 “A taxa de juros parâmetro, estabelecida conforme o Anexo VII, poderá ser acrescida em 0,15 (quinze centésimos) a cada ano em que a rentabilidade da carteira de investimentos superar os juros reais da meta atuarial dos últimos 5 (cinco) anos, limitados ao total de 0,60 (sessenta centésimos).”

O art. 3º do Anexo VII, da mesma Portaria dispõe que: “Para definição da hipótese da taxa de juros real nas avaliações atuariais dos exercícios a partir de 2023 deverão ser utilizadas as taxas de juros parâmetro estabelecidas de acordo com o art. 1º, acrescidas em 0,15 pontos percentuais **para cada ano em que a taxa de juros utilizada nas avaliações atuariais dos últimos 5 (cinco) exercícios antecedentes à data focal da avaliação tiver sido alcançada pelo RPPS, limitada a 0,6 pontos percentuais.**” (Grifou-se)

E o § 1º de seu art. 3º, restringe a aplicação do benefício previsto no caput, nos seguintes termos: “Os acréscimos de que trata o caput não se aplicam aos RPPS que possuam recursos inferiores a R\$ 10.000.000,00 (dez milhões de reais) e ao Fundo em Repartição e nas demais situações de que tratam o § 4º do art. 26 desta Portaria”.

A título de esclarecimento quanto aos **exercícios antecedentes à data focal da avaliação** informa-se que, para efeito dos acréscimos de 0,15% à taxa de juros parâmetro a ser adotada na avaliação atuarial com data focal em 31/12/2022, deverão ser considerados os exercícios financeiros de 2017 a 2021.

A Coordenação de Orientação e Supervisão Atuarial está disponível para esclarecimentos adicionais, seja através de consultas no sistema GESCON, bem como via Atendimento pelo contato (61) 2021-5555 (telefone ou WhatsApp).



PARECER ATUARIAL N°007/2022

Em atendimento à normatização federal vigente e aplicável às avaliações e reavaliações atuariais de Regimes Próprios de Previdência Social no Brasil informamos a Diretoria e ao Comitê de Investimentos da **AMPASS - Autarquia Municipal de Previdência e Assistência à Saúde** os valores da taxa de juros parâmetro calculada a partir da duração do passivo do **Plano Previdenciário – RECIPREV** gerido pelo RPPS municipal.

Na próxima avaliação atuarial do exercício 2023, deveremos adotar todas as novas definições da nova Portaria **1.467/2022**, incluindo a nova taxa de juros parâmetro baseada na duração do passivo do plano, conforme a tabela de juros da **Portaria 1.837/2022**.

O cálculo da duração do passivo demonstra o tempo médio necessário para o plano pagar seu passivo. Desta forma se estabelece um parâmetro de idade para o plano, onde quanto maior a duração do passivo, mais jovem é o plano.

A tabela de juros da **Portaria 1.837/2022** relaciona o tempo de duração do plano, com uma média de retorno ou rentabilidade dos títulos públicos para cada período de tempo. Ou seja, para a duração de **16,96 anos** do seu RPPS, o retorno médio dos títulos públicos com este prazo seria de no máximo 4,70% ao ano.

Portaria 1.467/2022

Art. 39...

§ 4º A taxa de juros parâmetro, estabelecida conforme o Anexo VII, poderá ser acrescida em 0,15 (quinze centésimos) a cada ano em que a rentabilidade da carteira de investimentos superar os juros reais da meta atuarial dos últimos 5 (cinco) anos, limitados ao total de 0,60 (sessenta centésimos).

Considerando que a meta atuarial foi superada em três anos no período dos últimos 5 anos (2017 a 2021), é possível acrescentar 0,45pp na taxa de juros parâmetro calculada, desta forma a nova taxa de juros passaria a ser de **5,15% ao ano** para o exercício de 2023 tanto para a política de investimentos e quanto para a avaliação atuarial.

Tabela 1. Evolução da Taxa de Juros Parâmetro:

Exercício	Duração do Passivo	Taxa Parâmetro	Base Legal
Até 2019	-	6,00% ao ano	Portaria 403/2008
2020	18,16 anos	5,87% ao ano	Portaria 17/2019
2021	16,50 anos	5,41% ao ano	Portaria 12.233/2020
2022	16,54 anos	4,87% ao ano	Portaria 6.132/2021
2023	16,96 anos	4,70% + 0,45% = 5,15% ao ano	Portaria 1.837/2022



Ressaltamos que o aumento da taxa de juros é sempre favorável para o resultado atuarial do RECIPEV e, desta forma, recomendamos que seja adotada a taxa máxima permitida.

O ajuste gradual da taxa de juros utilizada nas avaliações atuariais, visa adequar a expectativa de rendimentos futuros com as aplicações financeiras com a realidade do mercado e das limitações de investimentos impostas pela normatização federal.

Eis nosso parecer,

Curitiba, 18 de janeiro de 2023

Luiz Cláudio Kogut
Atuário - Miba 1.308

ACTUARIAL - ASSESSORIA E CONSULTORIA ATUARIAL LTDA.



Política de Investimentos para o ano de				2023					
Segmento	Tipo de Ativo	Posição na Carteira	Percentual na Carteira	Limite Inferior	Estratégia	Limite Superior	Meta de rentabilidade para o Exercício por tipo de Ativo	Estratégia	
Renda Fixa	Títulos Públicos de emissão do TN (SELIC)	R\$ 1.554.334.205,89	55,60%	50,00%	52,32%	100,00%	10,86%	Manutenção	
Renda Fixa	Fundos Renda fixa 100% TP	R\$ 312.901.697,38	11,19%	7,96%	15,92%	15,00%	12,45%	Aumento	
Renda Fixa	ETF RF TPF	R\$ -	0,00%	0,00%	0,00%	0,00%	11,81%	Alocação Inicial	
Renda Fixa	Operações compromissadas com lastros em TPF	R\$ -	0,00%	0,00%	0,00%	0,00%	11,80%	Alocação Inicial	
Renda Fixa	Renda fixa conforme CVM	R\$ 42.349.417,40	1,51%	0,73%	1,45%	3,00%	12,50%	Manutenção	
Renda Fixa	ETF RF CVM	R\$ -	0,00%	0,00%	0,00%	0,00%	12,50%	Alocação Inicial	
Renda Fixa	Ativos financeiros de renda fixa de emissão com obrigação ou coobrigação de instituições financeiras (Lista BACEN)	R\$ 273.494.350,00	9,78%	4,68%	9,36%	18,00%	12,33%	Manutenção	
Renda Fixa	FIDC Sênior	R\$ 10.748,79	0,00%	0,05%	0,10%	0,10%	12,50%	Manutenção	
Renda Fixa	Renda Fixa Crédito Privado	R\$ 34.036.451,01	1,22%	0,58%	1,17%	3,00%	12,50%	Manutenção	
Renda Fixa	Debentures Incentivadas	R\$ -	0,00%	0,00%	0,00%	0,00%	12,50%	Alocação Inicial	
Renda Variável	Fundo de Ações CVM	R\$ 569.355.812,23	20,36%	9,68%	19,36%	25,00%	11,00%	Manutenção	
Renda Variável	ETF RV CVM	R\$ -	0,00%	0,00%	0,00%	0,00%	11,00%	Alocação Inicial	
Exterior	FIC e FIC FI - Renda Fixa - Dívida Externa	R\$ -	0,00%	0,00%	0,00%	0,00%	8,82%	Alocação Inicial	
Exterior	FIC Aberto - Investimento no Exterior	R\$ -	0,00%	0,00%	0,00%	0,00%	8,82%	Alocação Inicial	
Exterior	Fundo de Ações - BDR Nível I	R\$ -	0,00%	0,00%	0,00%	0,00%	13,04%	Alocação Inicial	
Fundos Estruturados	Fundos Multimercados	R\$ -	0,00%	0,00%	0,00%	0,00%	11,00%	Alocação Inicial	
Fundos Estruturados	FI em Participações	R\$ 6.185.535,93	0,22%	0,11%	0,21%	1,00%	12,50%	Manutenção	
Fundos Estruturados	FI Ações - Mercado de Acesso	R\$ -	0,00%	0,00%	0,00%	0,00%	12,50%	Alocação Inicial	
Fundos Imobiliários	FI Imobiliários	R\$ 3.131.647,87	0,11%	0,05%	0,11%	1,00%	12,50%	Manutenção	
Empréstimos Consignados	Empréstimos Consignados	R\$ -	0,00%	0,00%	0,00%	10,00%	18,47%	Alocação Inicial	
		R\$ 2.795.799.866,50	100,00%		100,00%				

Segmento	Tipo de Ativo	Expectativa de Saldo em Dezembro Ano Seguinte	Percentual na Carteira	Rendimentos
Renda Fixa	Títulos Públicos de emissão do TN (SELIC)	R\$ 1.723.134.900,65	52,32%	R\$ 168.800.694,76
Renda Fixa	Fundos Renda fixa 100% TP	R\$ 522.167.846,79	15,92%	R\$ 29.753.842,12
Renda Fixa	ETF RF TPF	R\$ -		
Renda Fixa	Operações compromissadas com lastros em TPF	R\$ -	0,00%	R\$ -
Renda Fixa	Renda fixa conforme CVM	R\$ 47.643.094,58	1,45%	R\$ 5.293.677,18
Renda Fixa	ETF RF CVM	R\$ -	0,00%	R\$ -
Renda Fixa	Ativos financeiros de renda fixa de emissão com obrigação ou coobrigação de instituições financeiras (Lista BACEN)	R\$ 307.216.203,36	9,36%	R\$ 33.721.853,36
Renda Fixa	FIDC Sênior	R\$ 12.092,39	0,10%	R\$ 1.343,60
Renda Fixa	Renda Fixa Crédito Privado	R\$ 38.291.007,39	1,17%	R\$ 4.254.556,38
Renda Fixa	Debentures Incentivadas	R\$ -	0,00%	R\$ -
Renda Variável	Fundo de Ações CVM	R\$ 631.984.951,58	19,36%	R\$ 62.629.139,35
Renda Variável	ETF RV CVM	R\$ -	0,00%	R\$ -
Exterior	FIC e FIC FI - Renda Fixa - Dívida Externa	R\$ -	0,00%	R\$ -
Exterior	FIC Aberto - Investimento no Exterior	R\$ -	0,00%	R\$ -
Exterior	Fundo de Ações - BDR Nível I	R\$ -	0,00%	R\$ -
Fundos Estruturados	Fundos Multimercados	R\$ -	0,00%	R\$ -
Fundos Estruturados	FI em Participações	R\$ 6.958.727,92	0,21%	R\$ 773.191,99
Fundos Estruturados	FI Ações - Mercado de Acesso	R\$ -	0,00%	R\$ -
Fundos Imobiliários	FI Imobiliários	R\$ 3.523.103,85	0,11%	R\$ 391.455,98
Empréstimos Consignados	Empréstimos Consignados	R\$ -	0,00%	R\$ -
		R\$ 3.280.931.928,49	100,00%	R\$ 305.619.754,70

META
10,82%

RENTABILIDADE
10,27%

% ATINGIMENTO DA META
94,96%





PARECER ATUARIAL N°007/2022

Em atendimento à normatização federal vigente e aplicável às avaliações e reavaliações atuariais de Regimes Próprios de Previdência Social no Brasil informamos a Diretoria e ao Comitê de Investimentos da **AMPASS - Autarquia Municipal de Previdência e Assistência à Saúde** os valores da taxa de juros parâmetro calculada a partir da duração do passivo do **Plano Previdenciário – RECIPIREV** gerido pelo RPPS municipal.

Na próxima avaliação atuarial do exercício 2023, deveremos adotar todas as novas definições da nova Portaria **1.467/2022**, incluindo a nova taxa de juros parâmetro baseada na duração do passivo do plano, conforme a tabela de juros da **Portaria 1.837/2022**.

O cálculo da duração do passivo demonstra o tempo médio necessário para o plano pagar seu passivo. Desta forma se estabelece um parâmetro de idade para o plano, onde quanto maior a duração do passivo, mais jovem é o plano.

A tabela de juros da **Portaria 1.837/2022** relaciona o tempo de duração do plano, com uma média de retorno ou rentabilidade dos títulos públicos para cada período de tempo. Ou seja, para a duração de **16,96 anos** do seu RPPS, o retorno médio dos títulos públicos com este prazo seria de no máximo 4,70% ao ano.

Portaria 1.467/2022

Art. 39...

§ 4º A taxa de juros parâmetro, estabelecida conforme o Anexo VII, poderá ser acrescida em 0,15 (quinze centésimos) a cada ano em que a rentabilidade da carteira de investimentos superar os juros reais da meta atuarial dos últimos 5 (cinco) anos, limitados ao total de 0,60 (sessenta centésimos).

Considerando que a meta atuarial foi superada em três anos no período dos últimos 5 anos (2017 a 2021), é possível acrescentar 0,45pp na taxa de juros parâmetro calculada, desta forma a nova taxa de juros passaria a ser de **5,15% ao ano** para o exercício de 2023 tanto para a política de investimentos e quanto para a avaliação atuarial.

Tabela 1. Evolução da Taxa de Juros Parâmetro:

Exercício	Duração do Passivo	Taxa Parâmetro	Base Legal
Até 2019	-	6,00% ao ano	Portaria 403/2008
2020	18,16 anos	5,87% ao ano	Portaria 17/2019
2021	16,50 anos	5,41% ao ano	Portaria 12.233/2020
2022	16,54 anos	4,87% ao ano	Portaria 6.132/2021
2023	16,96 anos	4,70% + 0,45% = 5,15% ao ano	Portaria 1.837/2022



Ressaltamos que o aumento da taxa de juros é sempre favorável para o resultado atuarial do RECIPEV e, desta forma, recomendamos que seja adotada a taxa máxima permitida.

O ajuste gradual da taxa de juros utilizada nas avaliações atuariais, visa adequar a expectativa de rendimentos futuros com as aplicações financeiras com a realidade do mercado e das limitações de investimentos impostas pela normatização federal.

Eis nosso parecer,

Curitiba, 18 de janeiro de 2023

Luiz Cláudio Kogut
Atuário - Miba 1.308

ACTUARIAL - ASSESSORIA E CONSULTORIA ATUARIAL LTDA.



COMITÊ DE INVESTIMENTOS

ATA Nº 02/2023	Data: 01/02/2023
Local: Virtual, realizada por meio do aplicativo Zoom e parte presencial	
Membros Presentes: <ul style="list-style-type: none"> • Manoel Carneiro Soares Cardoso – Diretor-Presidente da AMPASS • Francisco Canindé Antunes Furtado Júnior – Vice-Diretor-Presidente da AMPASS • José Marcos Alves de Barros – Gerência de Investimentos da AMPASS • Marco Aurélio Correia Pinheiro – Gerência de Investimentos da AMPASS • Gustavo Lins Dourado – Gerência de Investimentos da AMPASS • José Ricardo Wanderley Dantas de Oliveira – Controladoria-Geral do Município • Roberto Wagner Martins Mateus - Secretaria de Planejamento, Gestão e Transformação Digital 	
Membros Ausentes: <ul style="list-style-type: none"> • 	
Convidados Presentes: <ul style="list-style-type: none"> • Élcio Ricardo Leite Guimarães – Gerência Administrativa e Financeira AMPASS • Rebeca de Souza Alves – Gerente do Controle Interno AMPASS 	
Presidente do Comitê: Manoel Carneiro Soares Cardoso	
Designação dos Membros: <ul style="list-style-type: none"> • Portaria n.º 0560 de 18 de março de 2021 (publicada no DOM de 26/03/2021) • Portaria n.º 1092 de 07 de julho de 2021 (publicada no DOM de 08/07/2021) 	
<p>O presidente do Comitê de Investimentos Sr. Manoel Carneiro Soares Cardoso abriu a reunião agradecendo a presença de todos. Na sequência solicitou ao Gerente de Investimentos Sr. José Marcos Alves de Barros para realizar as explanações a respeito da primeira alteração da Política de Investimentos do ano de 2023. Após as explanações o Comitê de Investimentos deliberou por unanimidade a nova meta atuarial para o ano de 2023, retroativa a janeiro/2023, como sendo: IPCA + 5,15% ao ano.</p>	
Responsável pela elaboração da ata: José Marcos Alves de Barros	

MEMBROS DO COMITÊ DE INVESTIMENTOS PRESENTES

<p>Manoel Carneiro Cardoso</p>	 <p>ASSINADO DIGITALMENTE POR MANOEL CARNEIRO SOARES CARDOSO CPF: ***.325.624-20 DATA: 03/02/2023 13:38 LOCAL: RECIFE - PE CÓDIGO: 07424022-e954-4a0b-96bd-28771de8c554 <small>REGULADO PELO DECRETO MUNICIPAL Nº 33.682 de 25/05/2020 (RECIFE-PE)</small></p>
--------------------------------	---



<p>Francisco Canindé Antunes Furtado Júnior</p>	<p> ASSINADO DIGITALMENTE POR FRANCISCO CANINDE ANTUNES FURTADO JUN CPF: ***.004.444-15 DATA: 03/02/2023 12:53 LOCAL: RECIFE - PE CODIGO: 00fb708f-9dae-4cbc-ac9d-f709a7d25782 REGULADO PELO DECRETO MUNICIPAL N° 33.682 de 25/05/2020 (RECIFE-PE)</p>
<p>José Marcos Alves de Barros</p>	<p> ASSINADO DIGITALMENTE POR JOSE MARCOS ALVES DE BARROS CPF: ***.326.354-00 DATA: 01/02/2023 11:40 LOCAL: RECIFE - PE CODIGO: b80e65c7-737e-4ba2-9419-47e9b26f49ae REGULADO PELO DECRETO MUNICIPAL N° 33.682 de 25/05/2020 (RECIFE-PE)</p>
<p>Marco Aurélio Correia Pinheiro</p>	<p> ASSINADO DIGITALMENTE POR MARCO AURÉLIO CORREIA PINHEIRO CPF: ***.174.444-72 DATA: 01/02/2023 12:34 LOCAL: RECIFE - PE CODIGO: d81cfe4c-a744-41b4-93be-74f38ca5feda REGULADO PELO DECRETO MUNICIPAL N° 33.682 de 25/05/2020 (RECIFE-PE)</p>
<p>Gustavo Lins Dourado</p>	<p> ASSINADO DIGITALMENTE POR GUSTAVO LINS DOURADO CPF: ***.313.834-06 DATA: 01/02/2023 13:47 LOCAL: RECIFE - PE CODIGO: 642be54a-73ff-4d19-94d8-5760fac2f431 REGULADO PELO DECRETO MUNICIPAL N° 33.682 de 25/05/2020 (RECIFE-PE)</p>
<p>Roberto Wagner Martins Mateus</p>	<p> ASSINADO DIGITALMENTE POR ROBERTO WAGNER MARTINS MATEUS CPF: ***.253.413-72 DATA: 06/02/2023 08:28 LOCAL: RECIFE - PE CODIGO: d015e8c0-f195-49e7-9ea1-d5203153152b REGULADO PELO DECRETO MUNICIPAL N° 33.682 de 25/05/2020 (RECIFE-PE)</p>
<p>José Ricardo Wanderley Dantas de Oliveira</p>	<p> ASSINADO DIGITALMENTE POR JOSE RICARDO WANDERLEY DANTAS DE OLIVE CPF: ***.021.954-34 DATA: 06/02/2023 12:32 LOCAL: RECIFE - PE CODIGO: f17a3859-6093-49f1-8538-2332b6ab63a0 REGULADO PELO DECRETO MUNICIPAL N° 33.682 de 25/05/2020 (RECIFE-PE)</p>



Ministério da Previdência Social - MPS

CADPREV

RELATÓRIO DO DEMONSTRATIVO DAS APLICAÇÕES E INVESTIMENTOS DOS RECURSOS

ENTE: 10.565.000/0001-92 - Recife **UF:** PE **Competência:** 12/2023 **PRÓ-GESTÃO:** Nível III

Representante Legal do Ente: 102.307.204-12 - JOAO HENRIQUE DE ANDRADE LIMA CAMPOS

Unidade Gestora: Autarquia Municipal de Previdência e Assistência a Saúde dos Servidores Recife PE

Representante Legal da Unidade Gestora: 801.208.304-34 - MARCONI MUZZIO PIRES DE PAIVA FILHO

Gestor de Recursos: 052.430.264-25 - ANDRESON CARLOS GOMES DE OLIVEIRA

Certificação do Gestor: Outros

Variação do Saldo da Carteira

Tipos de Ativo	12/2022 (R\$)	11/2023 (R\$)	12/2023 (R\$)	% Carteira	% Ano x Ano	% Mês x Mês
Renda Fixa	2.218.540.325,52	2.551.083.196,08	2.554.692.379,50	79,18%		
Títulos Públicos de Emissão do Tesouro Nacional - SELIC - Art. 7º, I, a	1.554.334.206,60	1.883.021.147,37	1.901.049.221,50	58,92%	22,31%	0,96%
Fundos de Investimento - 100% Títulos Públicos SELIC - Art. 7º, I, b	312.565.777,57	277.915.181,72	279.856.252,98	8,67%	-10,46%	0,70%
Fundos de Investimento em Renda Fixa - Geral - Art. 7º, III, a	44.098.791,56	80.180.407,42	61.222.503,24	1,90%	38,83%	-23,64%
Ativos de Renda Fixa Emitidos por Instituições Financeiras - Art. 7º, IV	273.494.350,00	302.672.631,02	305.196.162,22	9,46%	11,59%	0,83%
Fundos de Investimento em Direitos Creditórios (FIDC) - Cota Sênior - Art. 7º, V, a	10.748,79	2.030,47	1.814,40	0,00%	-83,12%	-10,64%
Fundos de Investimento em Renda Fixa - Crédito Privado - Art. 7º, V, b	34.036.451,00	7.291.798,09	7.366.425,17	0,23%	-78,36%	1,02%
Renda Variável e Investimentos Estruturados	569.355.812,29	627.932.168,38	663.215.448,41	20,56%		
Fundos de Investimento em Ações - Art. 8º, I	569.355.812,29	627.932.168,38	663.215.448,41	20,56%	16,49%	5,62%
Investimentos Estruturados	6.185.535,93	6.165.218,54	6.163.321,11	0,19%		

Documento Assinado Digitalmente por: MARCIA DE SA CARVALHO MACHADO, MARCONI MUZZIO PIRES DE PAIVA FILHO
Acesse em: <https://stce.tce.pe.gov.br/ep/validaDoc.seam> Código do documento: Ofidc185-c27d-4d51-add7-e90f0104d8ac



Tipos de Ativo	12/2022 (R\$)	11/2023 (R\$)	12/2023 (R\$)	% Carteira	% Ano x	% Mês x
					Ano	Mês
Fundos de Investimento em Participações (FIP) - Art. 10, II	6.185.535,93	6.165.218,54	6.163.321,11	0,19%	-0,36%	-0,03%
Fundos Imobiliários	3.131.647,87	2.302.492,09	2.259.555,09	0,07%		
Fundos de Investimento Imobiliário (FII) - Art. 11	3.131.647,87	2.302.492,09	2.259.555,09	0,07%	-27,85%	-1,86%
TOTAL	2.797.213.321,60	3.187.483.075,09	3.226.330.704,12			

Segmentos não enquadrados na CMN

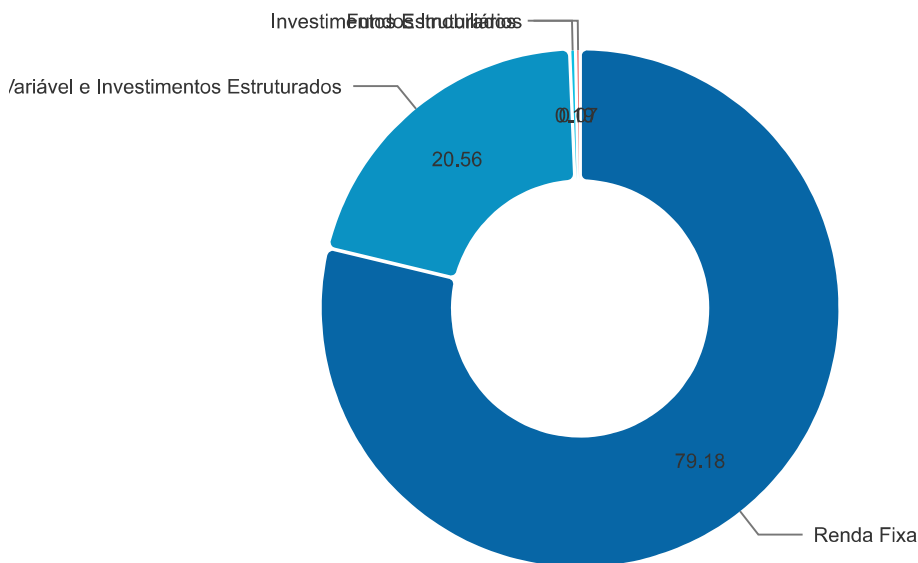
Tipos de Ativo	12/2022 (R\$)	11/2023 (R\$)	12/2023 (R\$)	% Carteira	% Ano x Ano	% Mês x Mês
TOTAL	-	-	0,00			

Documento Assinado Digitalmente por: MARCIA DE SA CARVALHO MACHADO, MARCONI MUZZIO PIRES DE PAIVA FILHO
Acesse em: <https://stcex.tee.pe.gov.br/ep/validaDoc.seam> Código do documento: Ofício 185-c27/d-4d51-add7-e90f0104d8ac



Portfólio

Rentabilidade no Mês: 1,95%



Portfólio Detalhado

Ativo	Fundo Constituído	12/2023 (%)	Rent.		Patrimônio Líquido (R\$)	% PL
			R\$	Mês (%)		
			3.250.608.923,86	1,95		
Títulos Públicos de Emissão do Tesouro Nacional - SELIC - Art. 7º, I, a		58,92	1.901.049.221,50			
Tesouro IPCA+ com Juros Semestrais (NTN-B) - 17223138	Cível - Previdenciário	1,43	46.169.301,34	0,94	0,00	0,00
Tesouro IPCA+ com Juros Semestrais (NTN-B) - 17223139	Cível - Previdenciário	4,29	138.507.904,02	0,94	0,00	0,00
Tesouro IPCA+ com Juros Semestrais (NTN-B) - 17223140	Cível - Previdenciário	5,72	184.677.205,36	0,94	0,00	0,00
Tesouro IPCA+ com Juros Semestrais (NTN-B) - 17223141	Cível - Previdenciário	1,43	46.145.676,04	0,94	0,00	0,00
Tesouro IPCA+ com Juros Semestrais (NTN-B) - 15917043	Cível - Previdenciário	1,71	55.037.199,54	0,91	0,00	0,00
Tesouro IPCA+ com Juros Semestrais (NTN-B) - 7.647	Cível - Previdenciário	1,27	41.039.978,31	1,07	0,00	0,00
Tesouro IPCA+ com Juros Semestrais (NTN-B) - 7.632	Cível - Previdenciário	1,27	40.999.292,63	1,07	0,00	0,00
Tesouro IPCA+ com Juros Semestrais (NTN-B) - 7.608	Cível - Previdenciário	2,52	81.214.821,37	1,14	0,00	0,00
Tesouro IPCA+ com Juros Semestrais (NTN-B) - 7.604	Cível - Previdenciário	1,17	37.776.008,11	1,14	0,00	0,00

Documento Assinado Digitalmente por: MARCIA DE SA CARVALHO MACHADO, MARCONI MUZZIO PIRES DE PAIVA FILHO
Acesse em: <https://stc.e-ice.pe.gov.br/epp/validaDoc.seam> Código do documento: Ofício 185-c27/d-4d51-add7-e90f0104d8ac

Ativo	Fundo Constituído	12/2023 (%)	Rent.		Patrimônio Líquido (R\$)	% PL
			R\$	Mês (%)		
			3.250.608.923,86	1,95		
Tesouro IPCA+ com Juros Semestrais (NTN-B) - 15786865	Civil - Previdenciário	4,50	145.258.925,73	0,93	0,00	0,00
Tesouro IPCA+ com Juros Semestrais (NTN-B) - 15786866	Civil - Previdenciário	3,00	96.839.283,82	0,93	0,00	0,00
Tesouro IPCA+ com Juros Semestrais (NTN-B) - 15759224	Civil - Previdenciário	1,50	48.449.372,15	0,93	0,00	0,00
Tesouro IPCA+ com Juros Semestrais (NTN-B) - 15759225	Civil - Previdenciário	1,50	48.449.372,15	0,93	0,00	0,00
Tesouro IPCA+ com Juros Semestrais (NTN-B) - 15759226	Civil - Previdenciário	1,50	48.449.372,15	0,93	0,00	0,00
Tesouro IPCA+ com Juros Semestrais (NTN-B) - 15860603	Civil - Previdenciário	5,92	190.966.634,84	0,91	0,00	0,00
Tesouro IPCA+ com Juros Semestrais (NTN-B) - 15860602	Civil - Previdenciário	0,74	23.870.829,36	0,91	0,00	0,00
Tesouro IPCA+ com Juros Semestrais (NTN-B) - 15860600	Civil - Previdenciário	1,48	47.741.658,71	0,91	0,00	0,00
Tesouro IPCA+ com Juros Semestrais (NTN-B) - 15836499	Civil - Previdenciário	4,44	143.373.627,30	0,90	0,00	0,00
Tesouro IPCA+ com Juros Semestrais (NTN-B) - 15836500	Civil - Previdenciário	1,48	47.741.658,71	0,91	0,00	0,00
Tesouro IPCA+ com Juros Semestrais (NTN-B) - 19447309	Civil - Previdenciário	3,49	112.516.999,05	1,02	0,00	0,00
Tesouro IPCA+ com Juros Semestrais (NTN-B) - 37517319	Civil - Previdenciário	8,55	275.824.100,82	0,99	0,00	0,00
Fundos de Investimento - 100% Títulos Públicos SELIC - Art. 7º, I, b		8,67	279.856.252,98			
14.386.926/0001-71 - FUNDO DE INVESTIMENTO CAIXA BRASIL IDKA IPCA 2A TITULOS PUBLICOS RENDA FIXA LONGO PRAZO	Civil - Previdenciário	0,18	5.851.836,14	1,40	5.218.373.540,00	0,11
14.508.643/0001-55 - FUNDO DE INVESTIMENTO EM COTAS DE FUNDOS DE INVESTIMENTO CAIXA BRASIL DISPONIBILIDADES RENDA FIXA	Fundo Garantidor de Benefícios Estruturados em Regime de Repartição Simples	0,00	0,00	0,90	959.626.212,50	0,00
19.769.046/0001-06 - CAIXA Brasil 2030 II Títulos Públicos Renda Fixa	Civil - Previdenciário	0,24	7.780.179,16	2,31	1.007.372.677,67	0,77
20.139.595/0001-78 - CAIXA BRASIL 2024 IV TÍTULOS PÚBLICOS FI RENDA FIXA	Civil - Previdenciário	1,05	33.737.073,80	0,92	3.886.422.398,07	0,87



Documento Assinado Digitalmente por: MARCIA DE SA CARVALHO MACHADO, MARCONI MUZZIO PIRES DE PAIVA FILHO
Acesse em: <https://tce.ce.gov.br/epv/validaDoc.seam> Código do documento: Ofício 185-c27/d-4d51-add7-e90f0104d8ac

Ativo	Fundo Constituído	12/2023 (%)	Rent.		Patrimônio Líquido (R\$)	% PL
			R\$	Mês (%)		
			3.250.608.923,86	1,95		
18.598.288/0001-03 - FUNDO DE INVESTIMENTO CAIXA BRASIL 2024 I TÍTULOS PÚBLICOS RENDA FIXA	Civil - Previdenciário	0,87	28.015.702,50	0,92	499.145.687,94	5,61
20.139.534/0001-00 - CAIXA BRASIL 2030 III TÍTULOS PÚBLICOS FI RF	Civil - Previdenciário	0,38	12.293.565,62	2,31	242.814.999,95	5,06
13.455.117/0001-01 - SANTANDER FUNDO DE INVESTIMENTO EM COTAS DE FI IMA B5 TITULOS PUBLICOS RENDA FIXA	Civil - Previdenciário	0,76	24.662.548,17	1,44	1.212.026.255,59	2,03
14.508.643/0001-55 - FUNDO DE INVESTIMENTO EM COTAS DE FUNDOS DE INVESTIMENTO CAIXA BRASIL DISPONIBILIDADES RENDA FIXA	Civil - Previdenciário	0,02	570.551,41	0,81	959.626.212,50	0,06
19.303.795/0001-35 - BB TÍTULOS PÚBLICOS IPCA III FI RENDA FIXA PREVIDENCIÁRIO	Civil - Previdenciário	0,54	17.426.016,94	0,92	192.522.932,52	9,05
19.523.306/0001-50 - BB PREVIDENCIÁRIO RENDA FIXA TÍTULOS PÚBLICOS IPCA VI FUNDO DE INVESTIMENTO	Civil - Previdenciário	0,35	11.339.995,87	0,92	106.891.504,95	10,61
30.568.193/0001-42 - BNB SOBERANO FI RENDA FIXA		2,65	85.640.812,38	0,89	3.456.596.532,39	2,48
14.115.118/0001-70 - MONGERAL AEGON INFLAÇÃO REFERENCIADO IMA-B FI RF LP		0,44	14.050.559,38	2,68	208.971.148,71	6,72
13.322.205/0001-35 - BB PREVIDENCIARIO RENDA FIXA IDKA 2 TITULOS PUBLICOS FUNDO DE INVESTIMENTO	Civil - Previdenciário	1,19	38.487.411,61	1,41	5.798.399.930,42	0,66
Fundos de Investimento em Renda Fixa - Geral - Art. 7º, III, a		1,90	61.222.503,24			
05.073.656/0001-58 - ITAU RENDA FIXA IMA-B ATIVO FUNDO DE INVESTIMENTO EM COTAS DE FUNDOS DE INVESTIMENTO	Civil - Previdenciário	0,77	24.710.003,56	2,84	506.987.845,30	4,87
14.146.491/0001-98 - XP INFLAÇÃO REFERENCIADO IPCA FUNDO DE INVESTIMENTO RENDA FIXA LP		1,11	35.959.164,06	2,15	306.688.027,12	11,72
13.077.415/0001-05 - BB PREVIDENCIARIO FLUXO RENDA FIXA SIMPLES FUNDO DE INVESTIMENTO EM COTAS DE FUNDOS DE INVESTIMENTO	Civil - Previdenciário	0,00	495,38	0,82	4.049.178.389,19	0,00



Documento Assinado Digitalmente por: MARCIA DE SA CARVALHO MACHADO, MARCONI MUZZIO PIRES DE PAIVA FILHO
Acesse em: <https://stc.e-ice.gov.br/ep/validadaDoc.seam> Código do documento: Oficial185-c27d-4d51-add7-e90f0104d8ac

Ativo	Fundo Constituído	12/2023 (%)	Rent.		Patrimônio Líquido (R\$)	% PL
			R\$	Mês (%)		
			3.250.608.923,86	1,95		
13.397.466/0001-14 - BRADESCO FUNDO DE INVESTIMENTO EM COTAS DE FUNDOS DE INVESTIMENTO RENDA FIXA CURTO PRAZO PODER PUBLICO	Civil - Previdenciário	0,02	552.840,23	0,73	1.681.021.728,26	0,03
13.397.466/0001-14 - BRADESCO FUNDO DE INVESTIMENTO EM COTAS DE FUNDOS DE INVESTIMENTO RENDA FIXA CURTO PRAZO PODER PUBLICO	Fundo Garantidor de Benefícios Estruturados em Regime de Repartição Simples	0,00	0,00	0,82	1.681.021.728,26	0,00
13.077.415/0001-05 - BB PREVIDENCIARIO FLUXO RENDA FIXA SIMPLES FUNDO DE INVESTIMENTO EM COTAS DE FUNDOS DE INVESTIMENTO	Fundo Garantidor de Benefícios Estruturados em Regime de Repartição Simples	0,00	0,00	0,85	4.049.178.389,19	0,00
Ativos de Renda Fixa Emitidos por Instituições Financeiras - Art. 7º, IV - (20,00%)		9,46	305.196.162,22			
Letras Financeiras do Bradesco S.A. (LF00220095R)	Civil - Previdenciário	6,61	213.366.721,37	0,83	0,00	0,00
LETRA FINANCEIRA DO BRADESCO LF002200LEI	Civil - Previdenciário	2,85	91.829.440,85	0,85	0,00	0,00
Fundos de Investimento em Direitos Creditórios (FIDC) - Cota Sênior - Art. 7º, V, a - (15,00%)		0,00	1.814,40			
13.633.964/0001-19 - FUNDO DE INVESTIMENTO EM DIREITOS CREDITÓRIOS MULTISSETORIAL INVEST DUNAS LP (COTAS SÊNIORES)	Civil - Previdenciário	0,00	1.814,40	-10,64	12.759,51	14,22
Fundos de Investimento em Renda Fixa - Crédito Privado - Art. 7º, V, b - (15,00%)		0,23	7.366.425,17			
28.206.220/0001-95 - SOMMA TORINO FUNDO DE INVESTIMENTO RENDA FIXA CREDITO PRIVADO	Civil - Previdenciário	0,23	7.366.425,17	1,02	198.881.969,27	3,70
Fundos de Investimento em Ações - Art. 8º, I		20,56	663.215.448,41			
06.988.623/0001-09 - BRADESCO FUNDO DE INVESTIMENTO EM ACOES MID SMALL CAPS	Civil - Previdenciário	1,52	49.175.452,81	5,76	7.518.739.225.645,67	0,00



Documento Assinado Digitalmente por: MARCIA DE SA CARVALHO MACHADO, MARCONI MUZZIO PIRES DE PAIVA FILHO
Acesse em: <https://stc.e-ice.pe.gov.br/epp/validaDoc.seam> Código do documento: 0ff1c185-c27d-4d51-add7-e90f0104d8ac

Ativo	Fundo Constituído	12/2023 (%)	Rent.		Patrimônio Líquido (R\$)	% PL
			R\$	Mês (%)		
			3.250.608.923,86	1,95		
15.154.441/0001-15 - FUNDO DE INVESTIMENTO EM COTAS DE FUNDOS DE INVESTIMENTO EM ACOES CAIXA EXPERT VINCI VALOR DIVIDENDOS RPPS	Civil - Previdenciário	2,78	89.784.724,46	5,91	1.019.487.668,90	8,81
07.882.792/0001-14 - BB ACOES SELECAO FATORIAL FUNDO DE INVESTIMENTO EM COTAS DE FUNDOS DE INVESTIMENTO	Civil - Previdenciário	2,89	93.337.558,67	5,22	1.502.801.211,89	6,21
11.108.013/0001-03 - BNP PARIBAS SMALL CAPS FUNDO DE INVESTIMENTO ACOES	Civil - Previdenciário	0,73	23.461.756,99	6,52	235.540.317,99	9,96
14.550.994/0001-24 - SOMMA BRASIL FUNDO DE INVESTIMENTO EM ACOES	Civil - Previdenciário	1,16	37.278.091,18	5,56	340.980.411,26	10,93
11.628.883/0001-03 - OCCAM FUNDO DE INVESTIMENTO EM COTAS DE FUNDOS DE INVESTIMENTO DE ACOES	Civil - Previdenciário	1,22	39.227.949,99	4,89	808.496.565,25	4,85
16.575.255/0001-12 - XP DIVIDENDOS FUNDO DE INVESTIMENTO DE AÇÕES	Civil - Previdenciário	0,95	30.554.148,45	4,99	352.255.312,05	8,67
05.964.067/0001-60 - FINACAP MAURITSSTAD FUNDO DE INVESTIMENTO EM ACOES	Civil - Previdenciário	0,84	27.082.078,55	6,44	423.287.388,00	6,40
11.392.165/0001-72 - AZ QUEST SMALL MID CAPS FUNDO DE INVESTIMENTO EM COTAS DE FUNDOS DE INVESTIMENTO DE ACOES	Civil - Previdenciário	1,90	61.154.335,81	5,24	812.542.946,28	7,53
34.525.068/0001-06 - SULAMERICA SELECTION FUNDO DE INVESTIMENTO EM COTAS DE FUNDOS DE INVESTIMENTO EM ACOES	Civil - Previdenciário	0,39	12.579.110,52	4,01	185.980.198,92	6,76
12.239.939/0001-92 - BNP PARIBAS ACTION FUNDO DE INVESTIMENTO EM COTAS DE FUNDOS DE INVESTIMENTO ACOES	Civil - Previdenciário	0,48	15.439.781,36	5,31	188.707.545,66	8,18
07.488.106/0001-25 - VINCI GAS DIVIDENDOS FUNDO DE INVESTIMENTO EM AÇÕES	Civil - Previdenciário	1,58	50.972.489,57	5,51	603.298.928,02	8,45
11.182.064/0001-77 - CONSTANCIA FUNDAMENTO FUNDO DE INVESTIMENTO DE ACOES	Civil - Previdenciário	2,70	87.003.337,43	6,50	1.430.648.502,14	6,08
30.068.224/0001-04 - FUNDO DE INVESTIMENTO EM COTAS DE	Civil - Previdenciário	1,43	46.164.632,60	5,40	662.205.543,66	6,97



Documento Assinado Digitalmente por: MARCIA DE SA CARVALHO MACHADO, MARCONI MUZZIO PIRES DE PAIVA FILHO
Acesse em: <https://stc.tee.pe.gov.br/epp/validaDoc.seam> Código do documento: Ofidc185-c27d-4d51-add7-e90f0104d8ac



Documento Assinado Digitalmente por: MARCIA DE SA CARVALHO MACHADO, MARCONI MUZZIO PIRES DE PAIVA FILHO
Acesse em: https://stc.ce.gov.br/epv/validaDoc.seam Código do documento: Ofide185-c27d-4d5f-add7-e90f0104d8ac

Ativo	Fundo Constituído	12/2023 (%)	Rent.		Patrimônio Líquido (R\$)	% PL
			R\$	Mês (%)		
			3.250.608.923,86	1,95		
FUNDOS DE INVESTIMENTO DE ACOES CAIXA ACOES MULTIGESTOR						
Fundos de Investimento em Participações (FIP) - Art. 10, II - (10,00%)		0,19	6.163.321,11			
12.312.767/0001-35 - ATICO FLORESTAL - FUNDO DE INVESTIMENTO EM PARTICIPACOES	Civil - Previdenciário	0,19	6.163.321,11	-0,03	135.502.304,76	4,55
Fundos de Investimento Imobiliário (FII) - Art. 11 - (15,00%)		0,07	2.259.555,09			
16.841.067/0001-99 - SOCOFA FUNDO DE INVESTIMENTO IMOBILIÁRIO	Civil - Previdenciário	0,05	1.635.232,53	-0,43	7.501.157,66	21,80
20.716.161/0001-93 - BB RECEBIVEIS IMOBILIARIOS FUNDO DE INVESTIMENTO IMOBILIARIO - FII	Civil - Previdenciário	0,02	624.322,56	-0,67	12.923.477,03	4,83
Total da Carteira (Resolução CMN)			3.226.330.704,31			
Saldo em Conta Corrente			24.278.219,55			
Saldo em Conta Poupança			0,00			
Total Geral da Carteira			3.250.608.923,86			
Renda Fixa		79,18	2.554.692.379,50			
Renda Variável e Investimentos Estruturados		20,56	663.215.448,41			
Investimentos Estruturados		0,19	6.163.321,11			
Fundos Imobiliários		0,07	2.259.555,09			
Segmentos não enquadrados na CMN						

APRs de Aplicação

APR	Identificação	Operação	Quantidade	VI Unit (R\$)	Patr. Líquido (R\$)
A2312002	13.077.415/0001-05 - BB PREVIDENCIARIO FLUXO RENDA FIXA SIMPLES FUNDO DE INVESTIMENTO EM COTAS DE FUNDOS DE INVESTIMENTO	05/12/2023	1.151.853,23	2,70	3.842.181.646,12
A2312003	13.077.415/0001-05 - BB PREVIDENCIARIO FLUXO RENDA FIXA SIMPLES FUNDO DE INVESTIMENTO EM COTAS DE FUNDOS DE INVESTIMENTO	06/12/2023	2.539,72	2,70	4.016.663.116,30
A2312004	13.077.415/0001-05 - BB PREVIDENCIARIO FLUXO RENDA FIXA SIMPLES FUNDO DE INVESTIMENTO EM COTAS DE FUNDOS DE INVESTIMENTO	12/12/2023	1.990.641,18	2,71	3.972.687.992,82
A2312005	13.077.415/0001-05 - BB PREVIDENCIARIO FLUXO RENDA FIXA SIMPLES FUNDO DE INVESTIMENTO EM	14/12/2023	11.631,40	2,71	4.162.425.968,48



Documento Assinado Digitalmente por: MARCIA DE SA CARVALHO MACHADO, MARCONI MUZZIO PIRES DE PAIVA FILHO
Acesse em: <https://stc.ece.pe.gov.br/epp/validaDoc.seam> Código do documento: Ofidc185-c27d-4d51-add7-e90f0104d8ac

APR	Identificação	Operação	Quantidade	VI Unit (R\$)	Patr. Líquido (R\$)
	COTAS DE FUNDOS DE INVESTIMENTO				
A2312006	13.077.415/0001-05 - BB PREVIDENCIARIO FLUXO RENDA FIXA SIMPLES FUNDO DE INVESTIMENTO EM COTAS DE FUNDOS DE INVESTIMENTO	15/12/2023	1.027.148,95	2,71	4.993.429.010,78
A2312008	13.077.415/0001-05 - BB PREVIDENCIARIO FLUXO RENDA FIXA SIMPLES FUNDO DE INVESTIMENTO EM COTAS DE FUNDOS DE INVESTIMENTO	21/12/2023	515.930,49	2,71	3.905.112.048,44
A2312010	13.077.415/0001-05 - BB PREVIDENCIARIO FLUXO RENDA FIXA SIMPLES FUNDO DE INVESTIMENTO EM COTAS DE FUNDOS DE INVESTIMENTO	26/12/2023	2.876,36	2,72	4.409.829.247,50
A2312015	13.397.466/0001-14 - BRADESCO FUNDO DE INVESTIMENTO EM COTAS DE FUNDOS DE INVESTIMENTO RENDA FIXA CURTO PRAZO PODER PUBLICO	11/12/2023	1.416.351,05	2,04	1.724.851.203,99
A2312016	13.397.466/0001-14 - BRADESCO FUNDO DE INVESTIMENTO EM COTAS DE FUNDOS DE INVESTIMENTO RENDA FIXA CURTO PRAZO PODER PUBLICO	12/12/2023	60,64	2,04	1.788.184.714,10
A2312018	13.397.466/0001-14 - BRADESCO FUNDO DE INVESTIMENTO EM COTAS DE FUNDOS DE INVESTIMENTO RENDA FIXA CURTO PRAZO PODER PUBLICO	18/12/2023	5.098.497,55	2,04	1.810.146.376,29
A2312020	13.397.466/0001-14 - BRADESCO FUNDO DE INVESTIMENTO EM COTAS DE FUNDOS DE INVESTIMENTO RENDA FIXA CURTO PRAZO PODER PUBLICO	22/12/2023	644,71	2,04	1.773.266.042,14

APRs de Resgate

APR	Identificação	Operação	Quantidade	VI Unit (R\$)	Patr. Líquido (R\$)
A2312022	13.397.466/0001-14 - BRADESCO FUNDO DE INVESTIMENTO EM COTAS DE FUNDOS DE INVESTIMENTO RENDA FIXA CURTO PRAZO PODER PUBLICO	29/12/2023	465.214,0526684038	2,05	1.681.021.728,26
A2312023	13.077.415/0001-05 - BB PREVIDENCIARIO FLUXO RENDA FIXA SIMPLES FUNDO DE INVESTIMENTO EM COTAS DE FUNDOS DE INVESTIMENTO	29/12/2023	7.877,9628570175	2,72	4.049.178.389,19
A2312024	14.508.643/0001-55 - FUNDO DE INVESTIMENTO EM COTAS DE FUNDOS DE INVESTIMENTO CAIXA BRASIL DISPONIBILIDADES RENDA FIXA	29/12/2023	21.551,4738667803	2,40	959.626.212,50
A2312000	13.077.415/0001-05 - BB PREVIDENCIARIO FLUXO RENDA FIXA SIMPLES FUNDO DE	01/12/2023	6.126.980,21	2,70	3.809.883.597,17



Documento Assinado Digitalmente por: MARCIA DE SA CARVALHO MACHADO, MARCONI MUZZIO PIRES DE PAIVA FILHO
Acesse em: <https://stc.tee.pe.gov.br/epv/validaDoc.seam> Código do documento: Ofidc185-c27d-4d51-add7-e90f0104d8ac

APR	Identificação	Operação	Quantidade	VL Unit (R\$)	Patr. Líquido (R\$)
	INVESTIMENTO EM COTAS DE FUNDOS DE INVESTIMENTO				
A2312001	13.077.415/0001-05 - BB PREVIDENCIARIO FLUXO RENDA FIXA SIMPLES FUNDO DE INVESTIMENTO EM COTAS DE FUNDOS DE INVESTIMENTO	04/12/2023	407.820,06	2,70	3.785.542.382,23
A2312007	13.077.415/0001-05 - BB PREVIDENCIARIO FLUXO RENDA FIXA SIMPLES FUNDO DE INVESTIMENTO EM COTAS DE FUNDOS DE INVESTIMENTO	18/12/2023	3.836.415,18	2,71	6.035.104.318,62
A2312009	13.077.415/0001-05 - BB PREVIDENCIARIO FLUXO RENDA FIXA SIMPLES FUNDO DE INVESTIMENTO EM COTAS DE FUNDOS DE INVESTIMENTO	22/12/2023	1.051.279,01	2,71	4.277.974.528,17
A2312011	13.077.415/0001-05 - BB PREVIDENCIARIO FLUXO RENDA FIXA SIMPLES FUNDO DE INVESTIMENTO EM COTAS DE FUNDOS DE INVESTIMENTO	28/12/2023	359.103,11	2,72	4.422.713.328,39
A2312013	13.397.466/0001-14 - BRADESCO FUNDO DE INVESTIMENTO EM COTAS DE FUNDOS DE INVESTIMENTO RENDA FIXA CURTO PRAZO PODER PUBLICO	01/12/2023	188.252,60	2,03	1.726.218.889,51
A2312014	13.397.466/0001-14 - BRADESCO FUNDO DE INVESTIMENTO EM COTAS DE FUNDOS DE INVESTIMENTO RENDA FIXA CURTO PRAZO PODER PUBLICO	07/12/2023	141.311,50	2,03	1.800.078.096,81
A2312017	13.397.466/0001-14 - BRADESCO FUNDO DE INVESTIMENTO EM COTAS DE FUNDOS DE INVESTIMENTO RENDA FIXA CURTO PRAZO PODER PUBLICO	15/12/2023	190.429,55	2,04	1.774.954.396,29
A2312019	13.397.466/0001-14 - BRADESCO FUNDO DE INVESTIMENTO EM COTAS DE FUNDOS DE INVESTIMENTO RENDA FIXA CURTO PRAZO PODER PUBLICO	21/12/2023	6.022.488,52	2,04	1.850.476.817,48
A2312021	13.397.466/0001-14 - BRADESCO FUNDO DE INVESTIMENTO EM COTAS DE FUNDOS DE INVESTIMENTO RENDA FIXA CURTO PRAZO PODER PUBLICO	27/12/2023	143.099,08	2,04	1.753.821.388,03
A2312012	13.322.205/0001-35 - BB PREVIDENCIARIO RENDA FIXA IDKA 2 TITULOS PUBLICOS FUNDO DE INVESTIMENTO	21/12/2023	379.944,18	3,68	5.756.873.568,91

TOTAL DE RECURSOS APLICADOS PELO RPPS NO MÊS: R\$ 26.008.948,10

TOTAL DE RECURSOS RESGATADOS PELO RPPS NO MÊS: R\$ 47.929.980,08



Documento Assinado Digitalmente por: MARCIA DE SA CARVALHO MACHADO, MARCONI MUZZIO PIRES DE PAIVA FILHO
Acesse em: <https://stce.tce.pe.gov.br/epp/validaDoc.seam> Código do documento: Oficial185-c27d-4d51-add7-e90f0104d8ac

Comitê de Investimento

CPF	Nome	Início de Vigência
416.174.444-72	MARCO AURELIO CORREIA PINHEIRO	07/07/2021
052.430.264-25	ANDRESON CARLOS GOMES DE OLIVEIRA	14/08/2023
457.021.954-34	JOSE RICARDO WANDERLEY DANTAS DE OLIVEIRA	18/03/2021
014.313.834-06	GUSTAVO LINS DOURADO	02/10/2020
416.004.444-15	FRANCISCO CANINDÉ ANTUNES FURTADO JÚNIOR	14/09/2017
638.253.413-72	ROBERTO WAGNER MARTINS MATEUS	14/09/2017
801.208.304-34	MARCONI MUZZIO PIRES DE PAIVA FILHO	10/05/2023

Conselho Deliberativo

CPF	Nome	Início de Vigência
051.693.294-23	GEFERSON THIAGO FERNANDES DA SILVA	06/08/2018
072.788.034-97	FELIPE MARTINS MATOS	17/02/2021
317.032.597-34	ANTÔNIO MARCOS MEDEIROS DE ARAÚJO	17/02/2021
688.257.064-72	MÁRCIO GUSTAVO TAVARES GOUVEIA DE CARVALHO	18/03/2021
060.944.784-01	MAIRA RUFINO FISCHER	18/03/2021
073.770.994-45	PAMELA MIRELA DO NASCIMENTO ALVES JIMENEZ	18/03/2021
812.437.076-15	Flávia Castanheira do Nascimento	18/03/2021
454.918.284-91	OSMAR RICARDO CABRAL BARRETO	18/03/2021
372.482.354-15	LUIZ EUSTAQUIO RAMOS NETO	18/03/2021
300.588.564-04	PAULA MARIA SOUZA DE OLIVEIRA	18/03/2021
198.446.464-72	Carmem Dolores Alves	17/10/2022
438.645.114-53	SIMONE MARIA DOS SANTOS ACIOLI	25/09/2023
317.354.198-77	Lígia Stocche Barbosa	18/03/2021
030.758.834-33	PHIERRE SALES DIAS	25/09/2023
051.331.604-37	SAMUEL RODRIGUES DOS SANTOS SALAZAR	27/12/2019
317.032.597-34	ANTÔNIO MARCOS MEDEIROS DE ARAÚJO	14/09/2017
695.454.994-00	CLÊNIO NOGUEIRA DE CARVALHO	14/09/2017
071.036.134-35	Leonardo Gonçalves Basto de Albuquerque	18/03/2021
372.360.674-15	JAIR GOMES DE SANTANA	28/10/2022
948.784.554-20	ANTÔNIO ALEXSANDRO LIMA XAVIER	14/09/2017
641.338.264-34	OSWALDO NAVES VIEIRA JÚNIOR	14/09/2017
770.113.094-20	CARLOS HERMANO DE MELO FURTADO DE MENDONÇA	14/09/2017

Conselho Fiscal



CPF	Nome	Início de Vigência
022.588.534-43	Andréa Batista de Oliveira Medeiros	23/02/2022
014.111.914-47	TARCISIO MONTENEGRO AMARAL RIBEIRO	18/03/2021
022.946.274-07	Diego Targino de Moraes Rocha	18/03/2021
071.789.694-31	Rafael Salviano Marques Marroquim	03/09/2021
455.710.664-15	CLÍNIO FRANCISCO DE OLIVEIRA	14/09/2017
276.984.834-87	PETRÔNIO LIRA MAGALHÃES	14/09/2017
668.044.184-68	CARLOS ELIAS ANDRADE	18/03/2021

Assinatura do Documento

CPF	Nome	Cargo	Assinatura Digital
052.430.264-25	ANDRESON CARLOS GOMES DE OLIVEIRA	Gestor de Recursos	26/01/2024 18:34:34
801.208.304-34	MARCONI MUZZIO PIRES DE PAIVA FILHO	Representante da Unidade Gestora	26/01/2024 20:23:14



A autenticidade deste documento pode ser conferida no site <https://cadprev.previdencia.gov.br/Cadprev/pages/publico/assinatura/validacao.xhtml?verificador=1071352&crc=EA35F2A3>, informando o **Código Verificador: 1071352** e o **Código CRC: EA35F2A3**.

RESOLUÇÃO TC N° 216, DE 06 DE DEZEMBRO DE 2023
ANEXO XII



DEMONSTRATIVO DE CUMPRIMENTO DOS LIMITES DE ALOCAÇÃO DOS RECURSOS EM MOEDA CORRENTE DO REGIME PRÓPRIO DE PREVIDÊNCIA, POR SEGMENTO DE APLICAÇÃO

ATUARQUIA MUNICIPAL DE PREVIDÊNCIA E ASSISTÊNCIA À SAÚDE DOS SERVIDORES - RECIPEV
GERÊNCIA GERAL DE INVESTIMENTOS

Segmento de Aplicação	Tipo de Investimento	Limite estabelecido pelo Conselho Monetário Nacional (C.M.N.)		Valor Aplicado (R\$)	Porcentual Aplicado %
		Base Legal	Porcentual		
RENDA FIXA	Títulos Públicos de Emissão do Tesouro Nacional - SELIC - Art. 7º, I, "a"	RES. CMN N. 4.963/2021 Art. 7º, I, "a"	100,00%	1.572.022.583,68	55,55%
RENDA FIXA	Fundos de Investimento - 100% Títulos Públicos SELIC - Art. 7º, I, "b"	RES. CMN N. 4.963/2021 Art. 7º, I, "b"	100,00%	307.705.154,07	10,87%
RENDA FIXA	Fundos de Investimento em Índices de Mercado (ETF) - 100% Títulos Públicos - Art. 7º, I, "c"	RES. CMN N. 4.963/2021 Art. 7º, I, "c"	100,00%	0,00	0,00%
RENDA FIXA	Operações compromissadas - 100% Títulos Públicos SELIC - Art. 7º, II	RES. CMN N. 4.963/2021 Art. 7º, II	15,00%	0,00	0,00%
RENDA FIXA	Fundos de Investimento em Renda Fixa - Geral - Art. 7º, III, "a"	RES. CMN N. 4.963/2021 Art. 7º, III, "a"	75,00%	41.991.262,54	1,48%
RENDA FIXA	Fundos de Investimentos em Índices de Mercado (ETF) - Renda Fixa - Art. 7º, III, "b"	RES. CMN N. 4.963/2021 Art. 7º, III, "b"	75,00%	0,00	0,00%
RENDA FIXA	Ativos de Renda Fixa Emitidos por Instituições Financeiras - Art. 7º, IV	RES. CMN N. 4.963/2021 Art. 7º, IV, "a"	35,00%	276.898.614,83	9,78%
RENDA FIXA	Fundos de Investimento em Direitos Creditórios (FIDC) - Cota Sênior - Art. 7º, V, "a"	RES. CMN N. 4.963/2021 Art. 7º, V, "a"	15,00%	10.137,74	0,00%
RENDA FIXA	Fundos de Investimento em Renda Fixa - Crédito Privado - Art. 7º, V, "b"	RES. CMN N. 4.963/2021 Art. 7º, V, "b"	15,00%	33.930.385,11	1,20%
RENDA FIXA	Fundos de debêntures de infraestrutura - Art. 7º, V, "c"	RES. CMN N. 4.963/2021 Art. 7º, V, "c"	15,00%	0,00	0,00%
RENDA VARIÁVEL	Fundos de Investimento em Ações - Art. 8º, I, "a"	RES. CMN N. 4.963/2021 Art. 8º, I, "a"	45,00%	588.172.205,26	20,78%
RENDA VARIÁVEL	Fundos de Investimento em Índices de Mercado (ETF) - Renda Variável - Art. 8º, I, "b"	RES. CMN N. 4.963/2021 Art. 8º, I, "b"	45,00%	0,00	0,00%
EXTERIOR	Fundos de Investimento em Renda Fixa - Dívida Externa - Art. 9º, I	RES. CMN N. 4.963/2021 Art. 9º, I	10,00%	0,00	0,00%
EXTERIOR	Fundos de Investimento - Investimento no Exterior - Art. 9º, II	RES. CMN N. 4.963/2021 Art. 9º, II	10,00%	0,00	0,00%
EXTERIOR	Fundos de Investimento em Ações - BDR Nível I - Art. 9º, III	RES. CMN N. 4.963/2021 Art. 9º, III	10,00%	0,00	0,00%
FUNDOS ESTRUTURADOS	Fundos de Investimento Multimercado (FIM) - Art. 10, I	RES. CMN N. 4.963/2021 Art. 10, I	15,00%	0,00	0,00%
FUNDOS ESTRUTURADOS	Fundos de Investimento em Participações (FIP) - Art. 10, II	RES. CMN N. 4.963/2021 Art. 10, II	10,00%	6.183.582,65	0,22%
FUNDOS ESTRUTURADOS	Fundo de Investimento em Ações - Mercado de Acesso - Art. 10, III	RES. CMN N. 4.963/2021 Art. 10, III	10,00%	0,00	0,00%
FUNDOS IMOBILIÁRIOS	Fundos de Investimento Imobiliário (FII) - Art. 11	RES. CMN N. 4.963/2021 Art. 11	5,00%	3.131.556,90	0,11%
FONTE: EXTRATOS BANCÁRIOS		BASE: 31/01/2023		2.830.045.482,78	100,00%

Documento Assinado Digitalmente por: MARCONI MUZZIO PIRES DE PAIVA FILHO
Acesse em: <https://stece.tee.pe.gov.br/epv/validaDoc.seam> Código do documento: 9bc76b61-4357-4bb8-821a-144a04584bc1

RESOLUÇÃO TC Nº 216, DE 06 DE DEZEMBRO DE 2023
ANEXO XII



DEMONSTRATIVO DE CUMPRIMENTO DOS LIMITES DE ALOCAÇÃO DOS RECURSOS EM MOEDA CORRENTE DO REGIME PRÓPRIO DE PREVIDÊNCIA, POR SEGMENTO DE APLICAÇÃO

AUTARQUIA MUNICIPAL DE PREVIDÊNCIA E ASSISTÊNCIA À SAÚDE DOS SERVIDORES - RECIPEV
GERÊNCIA GERAL DE INVESTIMENTOS

Segmento de Aplicação	Tipo de Investimento	Monetário Nacional (C.M.N.)		Valor Aplicado (R\$)	Porcentual Aplicado %
		Base Legal	Porcentual		
RENDA FIXA	Títulos Públicos de Emissão do Tesouro Nacional - SELIC - Art. 7º, I, "a"	RES. CMN N. 4.963/2021 Art. 7º, I, "a"	100,00%	1.562.940.865,67	54,61%
RENDA FIXA	Fundos de Investimento - 100% Títulos Públicos SELIC - Art. 7º, I, "b"	RES. CMN N. 4.963/2021 Art. 7º, I, "b"	100,00%	385.248.258,33	13,46%
RENDA FIXA	Fundos de Investimento em Índices de Mercado (ETF) - 100% Títulos Públicos - Art. 7º, I, "c"	RES. CMN N. 4.963/2021 Art. 7º, I, "c"	100,00%	0,00	0,00%
RENDA FIXA	Operações compromissadas - 100% Títulos Públicos SELIC - Art. 7º, II	RES. CMN N. 4.963/2021 Art. 7º, II	15,00%	0,00	0,00%
RENDA FIXA	Fundos de Investimento em Renda Fixa - Geral - Art. 7º, III, "a"	RES. CMN N. 4.963/2021 Art. 7º, III, "a"	75,00%	42.194.749,19	1,47%
RENDA FIXA	Fundos de Investimentos em Índices de Mercado (ETF) - Renda Fixa - Art. 7º, III, "b"	RES. CMN N. 4.963/2021 Art. 7º, III, "b"	75,00%	0,00	0,00%
RENDA FIXA	Ativos de Renda Fixa Emitidos por Instituições Financeiras - Art. 7º, IV	RES. CMN N. 4.963/2021 Art. 7º, IV, "a"	35,00%	279.681.627,83	9,77%
RENDA FIXA	Fundos de Investimento em Direitos Creditórios (FIDC) - Cota Sênior - Art. 7º, V, "a"	RES. CMN N. 4.963/2021 Art. 7º, V, "a"	15,00%	10.690,39	0,00%
RENDA FIXA	Fundos de Investimento em Renda Fixa - Crédito Privado - Art. 7º, V, "b"	RES. CMN N. 4.963/2021 Art. 7º, V, "b"	15,00%	33.896.051,94	1,18%
RENDA FIXA	Fundos de debêntures de infraestrutura - Art. 7º, V, "c"	RES. CMN N. 4.963/2021 Art. 7º, V, "c"	15,00%	0,00	0,00%
RENDA VARIÁVEL	Fundos de Investimento em Ações - Art. 8º, I, "a"	RES. CMN N. 4.963/2021 Art. 8º, I, "a"	45,00%	548.702.723,92	19,17%
RENDA VARIÁVEL	Fundos de Investimento em Índices de Mercado (ETF) - Renda Variável - Art. 8º, I, "b"	RES. CMN N. 4.963/2021 Art. 8º, I, "b"	45,00%	0,00	0,00%
EXTERIOR	Fundos de Investimento em Renda Fixa - Dívida Externa - Art. 9º, I	RES. CMN N. 4.963/2021 Art. 9º, I	10,00%	0,00	0,00%
EXTERIOR	Fundos de Investimento - Investimento no Exterior - Art. 9º, II	RES. CMN N. 4.963/2021 Art. 9º, II	10,00%	0,00	0,00%
EXTERIOR	Fundos de Investimento em Ações - BDR Nível I - Art. 9º, III	RES. CMN N. 4.963/2021 Art. 9º, III	10,00%	0,00	0,00%
FUNDOS ESTRUTURADOS	Fundos de Investimento Multimercado (FIM) - Art. 10, I	RES. CMN N. 4.963/2021 Art. 10, I	15,00%	0,00	0,00%
FUNDOS ESTRUTURADOS	Fundos de Investimento em Participações (FIP) - Art. 10, II	RES. CMN N. 4.963/2021 Art. 10, II	10,00%	6.181.761,40	0,22%
FUNDOS ESTRUTURADOS	Fundo de Investimento em Ações - Mercado de Acesso - Art. 10, III	RES. CMN N. 4.963/2021 Art. 10, III	10,00%	0,00	0,00%
FUNDOS IMOBILIÁRIOS	Fundos de Investimento Imobiliário (FII) - Art. 11	RES. CMN N. 4.963/2021 Art. 11	5,00%	3.229.734,79	0,11%
FONTE: EXTRATOS BANCÁRIOS		BASE: 28/02/2023		2.862.086.463,45	100,00%

Documento Assinado Digitalmente por: MARCONI MUZZIO PIRES DE PAIVA FILHO
Acesse em: <https://stc.e-ice.gov.br/epv/validaDoc.seam> Código do documento: 9bc76b61-d357-4bb8-821-a-144a04584bc1

RESOLUÇÃO TC Nº 216, DE 06 DE DEZEMBRO DE 2023
ANEXO XII



DEMONSTRATIVO DE CUMPRIMENTO DOS LIMITES DE ALOCAÇÃO DOS RECURSOS EM MOEDA CORRENTE DO REGIME PRÓPRIO DE PREVIDÊNCIA, POR SEGMENTO DE APLICAÇÃO

AUTARQUIA MUNICIPAL DE PREVIDÊNCIA E ASSISTÊNCIA À SAÚDE DOS SERVIDORES - RECIPEV
GERÊNCIA GERAL DE INVESTIMENTOS

Segmento de Aplicação	Tipo de Investimento	Monetário Nacional (C.M.N.)		Valor Aplicado (R\$)	Porcentual Aplicado %
		Base Legal	Porcentual		
RENDA FIXA	Títulos Públicos de Emissão do Tesouro Nacional - SELIC - Art. 7º, I, "a"	RES. CMN N. 4.963/2021 Art. 7º, I, "a"	100,00%	1.585.304.320,76	55,00%
RENDA FIXA	Fundos de Investimento - 100% Títulos Públicos SELIC - Art. 7º, I, "b"	RES. CMN N. 4.963/2021 Art. 7º, I, "b"	100,00%	396.619.178,57	13,76%
RENDA FIXA	Fundos de Investimento em Índices de Mercado (ETF) - 100% Títulos Públicos - Art. 7º, I, "c"	RES. CMN N. 4.963/2021 Art. 7º, I, "c"	100,00%	0,00	0,00%
RENDA FIXA	Operações compromissadas - 100% Títulos Públicos SELIC - Art. 7º, II	RES. CMN N. 4.963/2021 Art. 7º, II	15,00%	0,00	0,00%
RENDA FIXA	Fundos de Investimento em Renda Fixa - Geral - Art. 7º, III, "a"	RES. CMN N. 4.963/2021 Art. 7º, III, "a"	75,00%	42.803.551,73	1,49%
RENDA FIXA	Fundos de Investimentos em Índices de Mercado (ETF) - Renda Fixa - Art. 7º, III, "b"	RES. CMN N. 4.963/2021 Art. 7º, III, "b"	75,00%	0,00	0,00%
RENDA FIXA	Ativos de Renda Fixa Emitidos por Instituições Financeiras - Art. 7º, IV	RES. CMN N. 4.963/2021 Art. 7º, IV, "a"	35,00%	283.850.173,32	9,85%
RENDA FIXA	Fundos de Investimento em Direitos Creditórios (FIDC) - Cota Sênior - Art. 7º, V, "a"	RES. CMN N. 4.963/2021 Art. 7º, V, "a"	15,00%	10.045,07	0,00%
RENDA FIXA	Fundos de Investimento em Renda Fixa - Crédito Privado - Art. 7º, V, "b"	RES. CMN N. 4.963/2021 Art. 7º, V, "b"	15,00%	34.095.201,19	1,18%
RENDA FIXA	Fundos de debêntures de infraestrutura - Art. 7º, V, "c"	RES. CMN N. 4.963/2021 Art. 7º, V, "c"	15,00%	0,00	0,00%
RENDA VARIÁVEL	Fundos de Investimento em Ações - Art. 8º, I, "a"	RES. CMN N. 4.963/2021 Art. 8º, I, "a"	45,00%	530.122.084,05	18,39%
RENDA VARIÁVEL	Fundos de Investimento em Índices de Mercado (ETF) - Renda Variável - Art. 8º, I, "b"	RES. CMN N. 4.963/2021 Art. 8º, I, "b"	45,00%	0,00	0,00%
EXTERIOR	Fundos de Investimento em Renda Fixa - Dívida Externa - Art. 9º, I	RES. CMN N. 4.963/2021 Art. 9º, I	10,00%	0,00	0,00%
EXTERIOR	Fundos de Investimento - Investimento no Exterior - Art. 9º, II	RES. CMN N. 4.963/2021 Art. 9º, II	10,00%	0,00	0,00%
EXTERIOR	Fundos de Investimento em Ações - BDR Nível I - Art. 9º, III	RES. CMN N. 4.963/2021 Art. 9º, III	10,00%	0,00	0,00%
FUNDOS ESTRUTURADOS	Fundos de Investimento Multimercado (FIM) - Art. 10, I	RES. CMN N. 4.963/2021 Art. 10, I	15,00%	0,00	0,00%
FUNDOS ESTRUTURADOS	Fundos de Investimento em Participações (FIP) - Art. 10, II	RES. CMN N. 4.963/2021 Art. 10, II	10,00%	6.179.735,49	0,21%
FUNDOS ESTRUTURADOS	Fundo de Investimento em Ações - Mercado de Acesso - Art. 10, III	RES. CMN N. 4.963/2021 Art. 10, III	10,00%	0,00	0,00%
FUNDOS IMOBILIÁRIOS	Fundos de Investimento Imobiliário (FII) - Art. 11	RES. CMN N. 4.963/2021 Art. 11	5,00%	3.221.887,73	0,11%
FONTE: EXTRATOS BANCÁRIOS		BASE: 31/03/2023		2.882.206.177,91	100,00%

Documento Assinado Digitalmente por: MARCONI MUZZIO PIRES DE PAIVA FILHO
Acesse em: <https://stece.tce.pe.gov.br/epv/validaDoc.seam> Código do documento: 9bc76b61-d357-4bb8-821-a-144a04584bc1

RESOLUÇÃO TC Nº 216, DE 06 DE DEZEMBRO DE 2023
ANEXO XII



DEMONSTRATIVO DE CUMPRIMENTO DOS LIMITES DE ALOCAÇÃO DOS RECURSOS EM MOEDA CORRENTE DO REGIME PRÓPRIO DE PREVIDÊNCIA, POR SEGMENTO DE APLICAÇÃO

AUTARQUIA MUNICIPAL DE PREVIDÊNCIA E ASSISTÊNCIA À SAÚDE DOS SERVIDORES - RECIPIREV
GERÊNCIA GERAL DE INVESTIMENTOS

Segmento de Aplicação	Tipo de Investimento	Monetário Nacional (C.M.N.)		Valor Aplicado (R\$)	Porcentual Aplicado %
		Base Legal	Porcentual		
RENDA FIXA	Títulos Públicos de Emissão do Tesouro Nacional - SELIC - Art. 7º, I, "a"	RES. CMN N. 4.963/2021 Art. 7º, I, "a"	100,00%	1.599.729.463,56	54,71%
RENDA FIXA	Fundos de Investimento - 100% Títulos Públicos SELIC - Art. 7º, I, "b"	RES. CMN N. 4.963/2021 Art. 7º, I, "b"	100,00%	409.809.867,83	14,02%
RENDA FIXA	Fundos de Investimento em Índices de Mercado (ETF) - 100% Títulos Públicos - Art. 7º, I, "c"	RES. CMN N. 4.963/2021 Art. 7º, I, "c"	100,00%	0,00	0,00%
RENDA FIXA	Operações compromissadas - 100% Títulos Públicos SELIC - Art. 7º, II	RES. CMN N. 4.963/2021 Art. 7º, II	15,00%	0,00	0,00%
RENDA FIXA	Fundos de Investimento em Renda Fixa - Geral - Art. 7º, III, "a"	RES. CMN N. 4.963/2021 Art. 7º, III, "a"	75,00%	43.547.679,37	1,49%
RENDA FIXA	Fundos de Investimentos em Índices de Mercado (ETF) - Renda Fixa - Art. 7º, III, "b"	RES. CMN N. 4.963/2021 Art. 7º, III, "b"	75,00%	0,00	0,00%
RENDA FIXA	Ativos de Renda Fixa Emitidos por Instituições Financeiras - Art. 7º, IV	RES. CMN N. 4.963/2021 Art. 7º, IV, "a"	35,00%	286.858.114,32	9,81%
RENDA FIXA	Fundos de Investimento em Direitos Creditórios (FIDC) - Cota Sênior - Art. 7º, V, "a"	RES. CMN N. 4.963/2021 Art. 7º, V, "a"	15,00%	10.064,89	0,00%
RENDA FIXA	Fundos de Investimento em Renda Fixa - Crédito Privado - Art. 7º, V, "b"	RES. CMN N. 4.963/2021 Art. 7º, V, "b"	15,00%	34.241.844,34	1,17%
RENDA FIXA	Fundos de debêntures de infraestrutura - Art. 7º, V, "c"	RES. CMN N. 4.963/2021 Art. 7º, V, "c"	15,00%	0,00	0,00%
RENDA VARIÁVEL	Fundos de Investimento em Ações - Art. 8º, I, "a"	RES. CMN N. 4.963/2021 Art. 8º, I, "a"	45,00%	540.185.921,98	18,48%
RENDA VARIÁVEL	Fundos de Investimento em Índices de Mercado (ETF) - Renda Variável - Art. 8º, I, "b"	RES. CMN N. 4.963/2021 Art. 8º, I, "b"	45,00%	0,00	0,00%
EXTERIOR	Fundos de Investimento em Renda Fixa - Dívida Externa - Art. 9º, I	RES. CMN N. 4.963/2021 Art. 9º, I	10,00%	0,00	0,00%
EXTERIOR	Fundos de Investimento - Investimento no Exterior - Art. 9º, II	RES. CMN N. 4.963/2021 Art. 9º, II	10,00%	0,00	0,00%
EXTERIOR	Fundos de Investimento em Ações - BDR Nível I - Art. 9º, III	RES. CMN N. 4.963/2021 Art. 9º, III	10,00%	0,00	0,00%
FUNDOS ESTRUTURADOS	Fundos de Investimento Multimercado (FIM) - Art. 10, I	RES. CMN N. 4.963/2021 Art. 10, I	15,00%	0,00	0,00%
FUNDOS ESTRUTURADOS	Fundos de Investimento em Participações (FIP) - Art. 10, II	RES. CMN N. 4.963/2021 Art. 10, II	10,00%	6.177.920,32	0,21%
FUNDOS ESTRUTURADOS	Fundo de Investimento em Ações - Mercado de Acesso - Art. 10, III	RES. CMN N. 4.963/2021 Art. 10, III	10,00%	0,00	0,00%
FUNDOS IMOBILIÁRIOS	Fundos de Investimento Imobiliário (FII) - Art. 11	RES. CMN N. 4.963/2021 Art. 11	5,00%	3.223.591,81	0,11%
FONTE: EXTRATOS BANCÁRIOS		BASE: 28/04/2023		2.923.784.468,42	100,00%

Documento Assinado Digitalmente por: MARCONI MUZZIO PIRES DE PAIVA FILHO
Acesse em: <https://stece.tce.pe.gov.br/epv/validaDoc.seam> Código do documento: 9bc76b61-d357-4bb8-821-a-144a04584bc1

RESOLUÇÃO TC Nº 216, DE 06 DE DEZEMBRO DE 2023
ANEXO XII



DEMONSTRATIVO DE CUMPRIMENTO DOS LIMITES DE ALOCAÇÃO DOS RECURSOS EM MOEDA CORRENTE DO REGIME PRÓPRIO DE PREVIDÊNCIA, POR SEGMENTO DE APLICAÇÃO

AUTARQUIA MUNICIPAL DE PREVIDÊNCIA E ASSISTÊNCIA À SAÚDE DOS SERVIDORES - RECIPIREV
GERÊNCIA GERAL DE INVESTIMENTOS

Segmento de Aplicação	Tipo de Investimento	Monetário Nacional (C.M.N.)		Valor Aplicado (R\$)	Porcentual Aplicado %
		Base Legal	Porcentual		
RENDA FIXA	Títulos Públicos de Emissão do Tesouro Nacional - SELIC - Art. 7º, I, "a"	RES. CMN N. 4.963/2021 Art. 7º, I, "a"	100,00%	1.867.373.178,12	62,72%
RENDA FIXA	Fundos de Investimento - 100% Títulos Públicos SELIC - Art. 7º, I, "b"	RES. CMN N. 4.963/2021 Art. 7º, I, "b"	100,00%	195.240.855,31	6,56%
RENDA FIXA	Fundos de Investimento em Índices de Mercado (ETF) - 100% Títulos Públicos - Art. 7º, I, "c"	RES. CMN N. 4.963/2021 Art. 7º, I, "c"	100,00%	0,00	0,00%
RENDA FIXA	Operações compromissadas - 100% Títulos Públicos SELIC - Art. 7º, II	RES. CMN N. 4.963/2021 Art. 7º, II	15,00%	0,00	0,00%
RENDA FIXA	Fundos de Investimento em Renda Fixa - Geral - Art. 7º, III, "a"	RES. CMN N. 4.963/2021 Art. 7º, III, "a"	75,00%	33.900.503,08	1,14%
RENDA FIXA	Fundos de Investimentos em Índices de Mercado (ETF) - Renda Fixa - Art. 7º, III, "b"	RES. CMN N. 4.963/2021 Art. 7º, III, "b"	75,00%	0,00	0,00%
RENDA FIXA	Ativos de Renda Fixa Emitidos por Instituições Financeiras - Art. 7º, IV	RES. CMN N. 4.963/2021 Art. 7º, IV, "a"	35,00%	290.209.908,93	9,75%
RENDA FIXA	Fundos de Investimento em Direitos Creditórios (FIDC) - Cota Sênior - Art. 7º, V, "a"	RES. CMN N. 4.963/2021 Art. 7º, V, "a"	15,00%	12.804,01	0,00%
RENDA FIXA	Fundos de Investimento em Renda Fixa - Crédito Privado - Art. 7º, V, "b"	RES. CMN N. 4.963/2021 Art. 7º, V, "b"	15,00%	20.221.168,14	0,68%
RENDA FIXA	Fundos de debêntures de infraestrutura - Art. 7º, V, "c"	RES. CMN N. 4.963/2021 Art. 7º, V, "c"	15,00%	0,00	0,00%
RENDA VARIÁVEL	Fundos de Investimento em Ações - Art. 8º, I, "a"	RES. CMN N. 4.963/2021 Art. 8º, I, "a"	45,00%	561.003.110,97	18,84%
RENDA VARIÁVEL	Fundos de Investimento em Índices de Mercado (ETF) - Renda Variável - Art. 8º, I, "b"	RES. CMN N. 4.963/2021 Art. 8º, I, "b"	45,00%	0,00	0,00%
EXTERIOR	Fundos de Investimento em Renda Fixa - Dívida Externa - Art. 9º, I	RES. CMN N. 4.963/2021 Art. 9º, I	10,00%	0,00	0,00%
EXTERIOR	Fundos de Investimento - Investimento no Exterior - Art. 9º, II	RES. CMN N. 4.963/2021 Art. 9º, II	10,00%	0,00	0,00%
EXTERIOR	Fundos de Investimento em Ações - BDR Nível I - Art. 9º, III	RES. CMN N. 4.963/2021 Art. 9º, III	10,00%	0,00	0,00%
FUNDOS ESTRUTURADOS	Fundos de Investimento Multimercado (FIM) - Art. 10, I	RES. CMN N. 4.963/2021 Art. 10, I	15,00%	0,00	0,00%
FUNDOS ESTRUTURADOS	Fundos de Investimento em Participações (FIP) - Art. 10, II	RES. CMN N. 4.963/2021 Art. 10, II	10,00%	6.175.938,02	0,21%
FUNDOS ESTRUTURADOS	Fundo de Investimento em Ações - Mercado de Acesso - Art. 10, III	RES. CMN N. 4.963/2021 Art. 10, III	10,00%	0,00	0,00%
FUNDOS IMOBILIÁRIOS	Fundos de Investimento Imobiliário (FII) - Art. 11	RES. CMN N. 4.963/2021 Art. 11	5,00%	3.253.536,32	0,11%
FONTE: EXTRATOS BANCÁRIOS		BASE: 31/05/2023		2.977.391.002,89	100,00%

Documento Assinado Digitalmente por: MARCONI MUZZIO PIRES DE PAIVA FILHO
Acesse em: <https://stc.e-ice.gov.br/epv/validaDoc.seam> Código do documento: 9bc76b61-d357-4bb8-821-a-144a04584bc1

RESOLUÇÃO TC Nº 216, DE 06 DE DEZEMBRO DE 2023
ANEXO XII



DEMONSTRATIVO DE CUMPRIMENTO DOS LIMITES DE ALOCAÇÃO DOS RECURSOS EM MOEDA CORRENTE DO REGIME PRÓPRIO DE PREVIDÊNCIA, POR SEGMENTO DE APLICAÇÃO

AUTARQUIA MUNICIPAL DE PREVIDÊNCIA E ASSISTÊNCIA À SAÚDE DOS SERVIDORES - RECIPIREV
GERÊNCIA GERAL DE INVESTIMENTOS

Segmento de Aplicação	Tipo de Investimento	Monetário Nacional (C.M.N.)		Valor Aplicado (R\$)	Porcentual Aplicado %
		Base Legal	Porcentual		
RENDA FIXA	Títulos Públicos de Emissão do Tesouro Nacional - SELIC - Art. 7º, I, "a"	RES. CMN N. 4.963/2021 Art. 7º, I, "a"	100,00%	1.875.285.316,28	61,63%
RENDA FIXA	Fundos de Investimento - 100% Títulos Públicos SELIC - Art. 7º, I, "b"	RES. CMN N. 4.963/2021 Art. 7º, I, "b"	100,00%	202.705.628,10	6,66%
RENDA FIXA	Fundos de Investimento em Índices de Mercado (ETF) - 100% Títulos Públicos - Art. 7º, I, "c"	RES. CMN N. 4.963/2021 Art. 7º, I, "c"	100,00%	0,00	0,00%
RENDA FIXA	Operações compromissadas - 100% Títulos Públicos SELIC - Art. 7º, II	RES. CMN N. 4.963/2021 Art. 7º, II	15,00%	0,00	0,00%
RENDA FIXA	Fundos de Investimento em Renda Fixa - Geral - Art. 7º, III, "a"	RES. CMN N. 4.963/2021 Art. 7º, III, "a"	75,00%	34.558.389,60	1,14%
RENDA FIXA	Fundos de Investimentos em Índices de Mercado (ETF) - Renda Fixa - Art. 7º, III, "b"	RES. CMN N. 4.963/2021 Art. 7º, III, "b"	75,00%	0,00	0,00%
RENDA FIXA	Ativos de Renda Fixa Emitidos por Instituições Financeiras - Art. 7º, IV	RES. CMN N. 4.963/2021 Art. 7º, IV, "a"	35,00%	292.038.709,66	9,60%
RENDA FIXA	Fundos de Investimento em Direitos Creditórios (FIDC) - Cota Sênior - Art. 7º, V, "a"	RES. CMN N. 4.963/2021 Art. 7º, V, "a"	15,00%	12.762,76	0,00%
RENDA FIXA	Fundos de Investimento em Renda Fixa - Crédito Privado - Art. 7º, V, "b"	RES. CMN N. 4.963/2021 Art. 7º, V, "b"	15,00%	20.289.168,15	0,67%
RENDA FIXA	Fundos de debêntures de infraestrutura - Art. 7º, V, "c"	RES. CMN N. 4.963/2021 Art. 7º, V, "c"	15,00%	0,00	0,00%
RENDA VARIÁVEL	Fundos de Investimento em Ações - Art. 8º, I, "a"	RES. CMN N. 4.963/2021 Art. 8º, I, "a"	45,00%	608.713.811,93	20,00%
RENDA VARIÁVEL	Fundos de Investimento em Índices de Mercado (ETF) - Renda Variável - Art. 8º, I, "b"	RES. CMN N. 4.963/2021 Art. 8º, I, "b"	45,00%	0,00	0,00%
EXTERIOR	Fundos de Investimento em Renda Fixa - Dívida Externa - Art. 9º, I	RES. CMN N. 4.963/2021 Art. 9º, I	10,00%	0,00	0,00%
EXTERIOR	Fundos de Investimento - Investimento no Exterior - Art. 9º, II	RES. CMN N. 4.963/2021 Art. 9º, II	10,00%	0,00	0,00%
EXTERIOR	Fundos de Investimento em Ações - BDR Nível I - Art. 9º, III	RES. CMN N. 4.963/2021 Art. 9º, III	10,00%	0,00	0,00%
FUNDOS ESTRUTURADOS	Fundos de Investimento Multimercado (FIM) - Art. 10, I	RES. CMN N. 4.963/2021 Art. 10, I	15,00%	0,00	0,00%
FUNDOS ESTRUTURADOS	Fundos de Investimento em Participações (FIP) - Art. 10, II	RES. CMN N. 4.963/2021 Art. 10, II	10,00%	6.173.996,38	0,20%
FUNDOS ESTRUTURADOS	Fundo de Investimento em Ações - Mercado de Acesso - Art. 10, III	RES. CMN N. 4.963/2021 Art. 10, III	10,00%	0,00	0,00%
FUNDOS IMOBILIÁRIOS	Fundos de Investimento Imobiliário (FII) - Art. 11	RES. CMN N. 4.963/2021 Art. 11	5,00%	3.273.851,89	0,11%
FONTE: EXTRATOS BANCÁRIOS		BASE: 30/06/2023		3.043.051.634,76	100,00%

Documento Assinado Digitalmente por: MARCONI MUZZIO PIRES DE PAIVA FILHO
Acesse em: <https://stc.e-ice.gov.br/epv/validaDoc.seam> Código do documento: 9bc76b61-d357-4bb8-821-a-144a04584bc1

RESOLUÇÃO TC Nº 216, DE 06 DE DEZEMBRO DE 2023
ANEXO XII



DEMONSTRATIVO DE CUMPRIMENTO DOS LIMITES DE ALOCAÇÃO DOS RECURSOS EM MOEDA CORRENTE DO REGIME PRÓPRIO DE PREVIDÊNCIA, POR SEGMENTO DE APLICAÇÃO

AUTARQUIA MUNICIPAL DE PREVIDÊNCIA E ASSISTÊNCIA À SAÚDE DOS SERVIDORES - RECIPEV
GERÊNCIA GERAL DE INVESTIMENTOS

Segmento de Aplicação	Tipo de Investimento	Monetário Nacional (C.M.N.)		Valor Aplicado (R\$)	Porcentual Aplicado %
		Base Legal	Porcentual		
RENDA FIXA	Títulos Públicos de Emissão do Tesouro Nacional - SELIC - Art. 7º, I, "a"	RES. CMN N. 4.963/2021 Art. 7º, I, "a"	100,00%	1.883.503.857,88	61,15%
RENDA FIXA	Fundos de Investimento - 100% Títulos Públicos SELIC - Art. 7º, I, "b"	RES. CMN N. 4.963/2021 Art. 7º, I, "b"	100,00%	225.695.719,78	7,33%
RENDA FIXA	Fundos de Investimento em Índices de Mercado (ETF) - 100% Títulos Públicos - Art. 7º, I, "c"	RES. CMN N. 4.963/2021 Art. 7º, I, "c"	100,00%	0,00	0,00%
RENDA FIXA	Operações compromissadas - 100% Títulos Públicos SELIC - Art. 7º, II	RES. CMN N. 4.963/2021 Art. 7º, II	15,00%	0,00	0,00%
RENDA FIXA	Fundos de Investimento em Renda Fixa - Geral - Art. 7º, III, "a"	RES. CMN N. 4.963/2021 Art. 7º, III, "a"	75,00%	34.945.971,25	1,13%
RENDA FIXA	Fundos de Investimentos em Índices de Mercado (ETF) - Renda Fixa - Art. 7º, III, "b"	RES. CMN N. 4.963/2021 Art. 7º, III, "b"	75,00%	0,00	0,00%
RENDA FIXA	Ativos de Renda Fixa Emitidos por Instituições Financeiras - Art. 7º, IV	RES. CMN N. 4.963/2021 Art. 7º, IV, "a"	35,00%	293.532.953,88	9,53%
RENDA FIXA	Fundos de Investimento em Direitos Creditórios (FIDC) - Cota Sênior - Art. 7º, V, "a"	RES. CMN N. 4.963/2021 Art. 7º, V, "a"	15,00%	12.772,39	0,00%
RENDA FIXA	Fundos de Investimento em Renda Fixa - Crédito Privado - Art. 7º, V, "b"	RES. CMN N. 4.963/2021 Art. 7º, V, "b"	15,00%	6.934.414,31	0,23%
RENDA FIXA	Fundos de debêntures de infraestrutura - Art. 7º, V, "c"	RES. CMN N. 4.963/2021 Art. 7º, V, "c"	15,00%	0,00	0,00%
RENDA VARIÁVEL	Fundos de Investimento em Ações - Art. 8º, I, "a"	RES. CMN N. 4.963/2021 Art. 8º, I, "a"	45,00%	626.220.934,07	20,33%
RENDA VARIÁVEL	Fundos de Investimento em Índices de Mercado (ETF) - Renda Variável - Art. 8º, I, "b"	RES. CMN N. 4.963/2021 Art. 8º, I, "b"	45,00%	0,00	0,00%
EXTERIOR	Fundos de Investimento em Renda Fixa - Dívida Externa - Art. 9º, I	RES. CMN N. 4.963/2021 Art. 9º, I	10,00%	0,00	0,00%
EXTERIOR	Fundos de Investimento - Investimento no Exterior - Art. 9º, II	RES. CMN N. 4.963/2021 Art. 9º, II	10,00%	0,00	0,00%
EXTERIOR	Fundos de Investimento em Ações - BDR Nível I - Art. 9º, III	RES. CMN N. 4.963/2021 Art. 9º, III	10,00%	0,00	0,00%
FUNDOS ESTRUTURADOS	Fundos de Investimento Multimercado (FIM) - Art. 10, I	RES. CMN N. 4.963/2021 Art. 10, I	15,00%	0,00	0,00%
FUNDOS ESTRUTURADOS	Fundos de Investimento em Participações (FIP) - Art. 10, II	RES. CMN N. 4.963/2021 Art. 10, II	10,00%	6.172.051,61	0,20%
FUNDOS ESTRUTURADOS	Fundo de Investimento em Ações - Mercado de Acesso - Art. 10, III	RES. CMN N. 4.963/2021 Art. 10, III	10,00%	0,00	0,00%
FUNDOS IMOBILIÁRIOS	Fundos de Investimento Imobiliário (FII) - Art. 11	RES. CMN N. 4.963/2021 Art. 11	5,00%	3.243.545,57	0,11%
FONTE: EXTRATOS BANCÁRIOS		BASE: 31/07/2023		3.080.262.220,73	100,00%

Documento Assinado Digitalmente por: MARCONI MUZZIO PIRES DE PAIVA FILHO
Acesse em: <https://stece.tce.pe.gov.br/epv/validaDoc.seam> Código do documento: 9bc76b61-d357-4bb8-821-a-144a04584bc1

RESOLUÇÃO TC Nº 216, DE 06 DE DEZEMBRO DE 2023
ANEXO XII



DEMONSTRATIVO DE CUMPRIMENTO DOS LIMITES DE ALOCAÇÃO DOS RECURSOS EM MOEDA CORRENTE DO REGIME PRÓPRIO DE PREVIDÊNCIA, POR SEGMENTO DE APLICAÇÃO

AUTARQUIA MUNICIPAL DE PREVIDÊNCIA E ASSISTÊNCIA À SAÚDE DOS SERVIDORES - RECIPREV
GERÊNCIA GERAL DE INVESTIMENTOS

Segmento de Aplicação	Tipo de Investimento	Monetário Nacional (C.M.N.)		Valor Aplicado (R\$)	Porcentual Aplicado %
		Base Legal	Porcentual		
RENDA FIXA	Títulos Públicos de Emissão do Tesouro Nacional - SELIC - Art. 7º, I, "a"	RES. CMN N. 4.963/2021 Art. 7º, I, "a"	100,00%	1.864.911.464,95	60,70%
RENDA FIXA	Fundos de Investimento - 100% Títulos Públicos SELIC - Art. 7º, I, "b"	RES. CMN N. 4.963/2021 Art. 7º, I, "b"	100,00%	251.590.830,87	8,19%
RENDA FIXA	Fundos de Investimento em Índices de Mercado (ETF) - 100% Títulos Públicos - Art. 7º, I, "c"	RES. CMN N. 4.963/2021 Art. 7º, I, "c"	100,00%	0,00	0,00%
RENDA FIXA	Operações compromissadas - 100% Títulos Públicos SELIC - Art. 7º, II	RES. CMN N. 4.963/2021 Art. 7º, II	15,00%	0,00	0,00%
RENDA FIXA	Fundos de Investimento em Renda Fixa - Geral - Art. 7º, III, "a"	RES. CMN N. 4.963/2021 Art. 7º, III, "a"	75,00%	50.239.414,37	1,64%
RENDA FIXA	Fundos de Investimentos em Índices de Mercado (ETF) - Renda Fixa - Art. 7º, III, "b"	RES. CMN N. 4.963/2021 Art. 7º, III, "b"	75,00%	0,00	0,00%
RENDA FIXA	Ativos de Renda Fixa Emitidos por Instituições Financeiras - Art. 7º, IV	RES. CMN N. 4.963/2021 Art. 7º, IV, "a"	35,00%	295.791.998,68	9,63%
RENDA FIXA	Fundos de Investimento em Direitos Creditórios (FIDC) - Cota Sênior - Art. 7º, V, "a"	RES. CMN N. 4.963/2021 Art. 7º, V, "a"	15,00%	12.119,65	0,00%
RENDA FIXA	Fundos de Investimento em Renda Fixa - Crédito Privado - Art. 7º, V, "b"	RES. CMN N. 4.963/2021 Art. 7º, V, "b"	15,00%	7.042.471,51	0,23%
RENDA FIXA	Fundos de debêntures de infraestrutura - Art. 7º, V, "c"	RES. CMN N. 4.963/2021 Art. 7º, V, "c"	15,00%	0,00	0,00%
RENDA VARIÁVEL	Fundos de Investimento em Ações - Art. 8º, I, "a"	RES. CMN N. 4.963/2021 Art. 8º, I, "a"	45,00%	594.011.843,25	19,33%
RENDA VARIÁVEL	Fundos de Investimento em Índices de Mercado (ETF) - Renda Variável - Art. 8º, I, "b"	RES. CMN N. 4.963/2021 Art. 8º, I, "b"	45,00%	0,00	0,00%
EXTERIOR	Fundos de Investimento em Renda Fixa - Dívida Externa - Art. 9º, I	RES. CMN N. 4.963/2021 Art. 9º, I	10,00%	0,00	0,00%
EXTERIOR	Fundos de Investimento - Investimento no Exterior - Art. 9º, II	RES. CMN N. 4.963/2021 Art. 9º, II	10,00%	0,00	0,00%
EXTERIOR	Fundos de Investimento em Ações - BDR Nível I - Art. 9º, III	RES. CMN N. 4.963/2021 Art. 9º, III	10,00%	0,00	0,00%
FUNDOS ESTRUTURADOS	Fundos de Investimento Multimercado (FIM) - Art. 10, I	RES. CMN N. 4.963/2021 Art. 10, I	15,00%	0,00	0,00%
FUNDOS ESTRUTURADOS	Fundos de Investimento em Participações (FIP) - Art. 10, II	RES. CMN N. 4.963/2021 Art. 10, II	10,00%	6.170.952,93	0,20%
FUNDOS ESTRUTURADOS	Fundo de Investimento em Ações - Mercado de Acesso - Art. 10, III	RES. CMN N. 4.963/2021 Art. 10, III	10,00%	0,00	0,00%
FUNDOS IMOBILIÁRIOS	Fundos de Investimento Imobiliário (FII) - Art. 11	RES. CMN N. 4.963/2021 Art. 11	5,00%	2.588.315,05	0,08%
FONTE: EXTRATOS BANCÁRIOS		BASE: 31/08/2023		3.072.359.411,26	100,00%

Documento Assinado Digitalmente por: MARCONI MUZZIO PIRES DE PAIVA FILHO
Acesse em: <https://stc.tce.pe.gov.br/epv/validaDoc.seam> Código do documento: 9bc76b61-d357-4bb8-821-a-144a04584bc1

RESOLUÇÃO TC Nº 216, DE 06 DE DEZEMBRO DE 2023
ANEXO XII



DEMONSTRATIVO DE CUMPRIMENTO DOS LIMITES DE ALOCAÇÃO DOS RECURSOS EM MOEDA CORRENTE DO REGIME PRÓPRIO DE PREVIDÊNCIA, POR SEGMENTO DE APLICAÇÃO

AUTARQUIA MUNICIPAL DE PREVIDÊNCIA E ASSISTÊNCIA À SAÚDE DOS SERVIDORES - RECIPEV
GERÊNCIA GERAL DE INVESTIMENTOS

Segmento de Aplicação	Tipo de Investimento	Monetário Nacional (C.M.N.)		Valor Aplicado (R\$)	Porcentual Aplicado %
		Base Legal	Porcentual		
RENDA FIXA	Títulos Públicos de Emissão do Tesouro Nacional - SELIC - Art. 7º, I, "a"	RES. CMN N. 4.963/2021 Art. 7º, I, "a"	100,00%	1.877.290.313,31	60,64%
RENDA FIXA	Fundos de Investimento - 100% Títulos Públicos SELIC - Art. 7º, I, "b"	RES. CMN N. 4.963/2021 Art. 7º, I, "b"	100,00%	253.758.074,45	8,20%
RENDA FIXA	Fundos de Investimento em Índices de Mercado (ETF) - 100% Títulos Públicos - Art. 7º, I, "c"	RES. CMN N. 4.963/2021 Art. 7º, I, "c"	100,00%	0,00	0,00%
RENDA FIXA	Operações compromissadas - 100% Títulos Públicos SELIC - Art. 7º, II	RES. CMN N. 4.963/2021 Art. 7º, II	15,00%	0,00	0,00%
RENDA FIXA	Fundos de Investimento em Renda Fixa - Geral - Art. 7º, III, "a"	RES. CMN N. 4.963/2021 Art. 7º, III, "a"	75,00%	58.976.559,27	1,91%
RENDA FIXA	Fundos de Investimentos em Índices de Mercado (ETF) - Renda Fixa - Art. 7º, III, "b"	RES. CMN N. 4.963/2021 Art. 7º, III, "b"	75,00%	0,00	0,00%
RENDA FIXA	Ativos de Renda Fixa Emitidos por Instituições Financeiras - Art. 7º, IV	RES. CMN N. 4.963/2021 Art. 7º, IV, "a"	35,00%	298.000.160,44	9,63%
RENDA FIXA	Fundos de Investimento em Direitos Creditórios (FIDC) - Cota Sênior - Art. 7º, V, "a"	RES. CMN N. 4.963/2021 Art. 7º, V, "a"	15,00%	21.812,97	0,00%
RENDA FIXA	Fundos de Investimento em Renda Fixa - Crédito Privado - Art. 7º, V, "b"	RES. CMN N. 4.963/2021 Art. 7º, V, "b"	15,00%	7.130.967,96	0,23%
RENDA FIXA	Fundos de debêntures de infraestrutura - Art. 7º, V, "c"	RES. CMN N. 4.963/2021 Art. 7º, V, "c"	15,00%	0,00	0,00%
RENDA VARIÁVEL	Fundos de Investimento em Ações - Art. 8º, I, "a"	RES. CMN N. 4.963/2021 Art. 8º, I, "a"	45,00%	591.851.085,93	19,12%
RENDA VARIÁVEL	Fundos de Investimento em Índices de Mercado (ETF) - Renda Variável - Art. 8º, I, "b"	RES. CMN N. 4.963/2021 Art. 8º, I, "b"	45,00%	0,00	0,00%
EXTERIOR	Fundos de Investimento em Renda Fixa - Dívida Externa - Art. 9º, I	RES. CMN N. 4.963/2021 Art. 9º, I	10,00%	0,00	0,00%
EXTERIOR	Fundos de Investimento - Investimento no Exterior - Art. 9º, II	RES. CMN N. 4.963/2021 Art. 9º, II	10,00%	0,00	0,00%
EXTERIOR	Fundos de Investimento em Ações - BDR Nível I - Art. 9º, III	RES. CMN N. 4.963/2021 Art. 9º, III	10,00%	0,00	0,00%
FUNDOS ESTRUTURADOS	Fundos de Investimento Multimercado (FIM) - Art. 10, I	RES. CMN N. 4.963/2021 Art. 10, I	15,00%	0,00	0,00%
FUNDOS ESTRUTURADOS	Fundos de Investimento em Participações (FIP) - Art. 10, II	RES. CMN N. 4.963/2021 Art. 10, II	10,00%	6.169.054,97	0,20%
FUNDOS ESTRUTURADOS	Fundo de Investimento em Ações - Mercado de Acesso - Art. 10, III	RES. CMN N. 4.963/2021 Art. 10, III	10,00%	0,00	0,00%
FUNDOS IMOBILIÁRIOS	Fundos de Investimento Imobiliário (FII) - Art. 11	RES. CMN N. 4.963/2021 Art. 11	5,00%	2.484.295,13	0,08%
FONTE: EXTRATOS BANCÁRIOS		BASE: 29/09/2023		3.095.682.324,43	100,00%

Documento Assinado Digitalmente por: MARCONI MUZZIO PIRES DE PAIVA FILHO
Acesse em: <https://stc.e-ice.gov.br/epv/validaDoc.seam> Código do documento: 9bc76b61-d357-4bb8-821-a-144a04584bc1

RESOLUÇÃO TC Nº 216, DE 06 DE DEZEMBRO DE 2023
ANEXO XII



DEMONSTRATIVO DE CUMPRIMENTO DOS LIMITES DE ALOCAÇÃO DOS RECURSOS EM MOEDA CORRENTE DO REGIME PRÓPRIO DE PREVIDÊNCIA, POR SEGMENTO DE APLICAÇÃO

AUTARQUIA MUNICIPAL DE PREVIDÊNCIA E ASSISTÊNCIA À SAÚDE DOS SERVIDORES - RECIPREV
GERÊNCIA GERAL DE INVESTIMENTOS

Segmento de Aplicação	Tipo de Investimento	Monetário Nacional (C.M.N.)		Valor Aplicado (R\$)	Porcentual Aplicado %
		Base Legal	Porcentual		
RENDA FIXA	Títulos Públicos de Emissão do Tesouro Nacional - SELIC - Art. 7º, I, "a"	RES. CMN N. 4.963/2021 Art. 7º, I, "a"	100,00%	1.890.016.442,27	61,06%
RENDA FIXA	Fundos de Investimento - 100% Títulos Públicos SELIC - Art. 7º, I, "b"	RES. CMN N. 4.963/2021 Art. 7º, I, "b"	100,00%	265.115.668,17	8,56%
RENDA FIXA	Fundos de Investimento em Índices de Mercado (ETF) - 100% Títulos Públicos - Art. 7º, I, "c"	RES. CMN N. 4.963/2021 Art. 7º, I, "c"	100,00%	0,00	0,00%
RENDA FIXA	Operações compromissadas - 100% Títulos Públicos SELIC - Art. 7º, II	RES. CMN N. 4.963/2021 Art. 7º, II	15,00%	0,00	0,00%
RENDA FIXA	Fundos de Investimento em Renda Fixa - Geral - Art. 7º, III, "a"	RES. CMN N. 4.963/2021 Art. 7º, III, "a"	75,00%	58.438.870,76	1,89%
RENDA FIXA	Fundos de Investimentos em Índices de Mercado (ETF) - Renda Fixa - Art. 7º, III, "b"	RES. CMN N. 4.963/2021 Art. 7º, III, "b"	75,00%	0,00	0,00%
RENDA FIXA	Ativos de Renda Fixa Emitidos por Instituições Financeiras - Art. 7º, IV	RES. CMN N. 4.963/2021 Art. 7º, IV, "a"	35,00%	300.395.147,33	9,70%
RENDA FIXA	Fundos de Investimento em Direitos Creditórios (FIDC) - Cota Sênior - Art. 7º, V, "a"	RES. CMN N. 4.963/2021 Art. 7º, V, "a"	15,00%	1.262,73	0,00%
RENDA FIXA	Fundos de Investimento em Renda Fixa - Crédito Privado - Art. 7º, V, "b"	RES. CMN N. 4.963/2021 Art. 7º, V, "b"	15,00%	7.214.273,30	0,23%
RENDA FIXA	Fundos de debêntures de infraestrutura - Art. 7º, V, "c"	RES. CMN N. 4.963/2021 Art. 7º, V, "c"	15,00%	0,00	0,00%
RENDA VARIÁVEL	Fundos de Investimento em Ações - Art. 8º, I, "a"	RES. CMN N. 4.963/2021 Art. 8º, I, "a"	45,00%	565.917.878,02	18,28%
RENDA VARIÁVEL	Fundos de Investimento em Índices de Mercado (ETF) - Renda Variável - Art. 8º, I, "b"	RES. CMN N. 4.963/2021 Art. 8º, I, "b"	45,00%	0,00	0,00%
EXTERIOR	Fundos de Investimento em Renda Fixa - Dívida Externa - Art. 9º, I	RES. CMN N. 4.963/2021 Art. 9º, I	10,00%	0,00	0,00%
EXTERIOR	Fundos de Investimento - Investimento no Exterior - Art. 9º, II	RES. CMN N. 4.963/2021 Art. 9º, II	10,00%	0,00	0,00%
EXTERIOR	Fundos de Investimento em Ações - BDR Nível I - Art. 9º, III	RES. CMN N. 4.963/2021 Art. 9º, III	10,00%	0,00	0,00%
FUNDOS ESTRUTURADOS	Fundos de Investimento Multimercado (FIM) - Art. 10, I	RES. CMN N. 4.963/2021 Art. 10, I	15,00%	0,00	0,00%
FUNDOS ESTRUTURADOS	Fundos de Investimento em Participações (FIP) - Art. 10, II	RES. CMN N. 4.963/2021 Art. 10, II	10,00%	6.167.116,12	0,20%
FUNDOS ESTRUTURADOS	Fundo de Investimento em Ações - Mercado de Acesso - Art. 10, III	RES. CMN N. 4.963/2021 Art. 10, III	10,00%	0,00	0,00%
FUNDOS IMOBILIÁRIOS	Fundos de Investimento Imobiliário (FII) - Art. 11	RES. CMN N. 4.963/2021 Art. 11	5,00%	2.321.147,88	0,07%
FONTE: EXTRATOS BANCÁRIOS		BASE: 31/10/2023		3.095.587.806,57	100,00%

Documento Assinado Digitalmente por: MARCONI MUZZIO PIRES DE PAIVA FILHO
Acesse em: <https://stece.tce.pe.gov.br/epv/validaDoc.seam> Código do documento: 9bc76b61-d357-4bb8-821-a-144a04584bc1

RESOLUÇÃO TC Nº 216, DE 06 DE DEZEMBRO DE 2023
ANEXO XII



DEMONSTRATIVO DE CUMPRIMENTO DOS LIMITES DE ALOCAÇÃO DOS RECURSOS EM MOEDA CORRENTE DO REGIME PRÓPRIO DE PREVIDÊNCIA, POR SEGMENTO DE APLICAÇÃO

AUTARQUIA MUNICIPAL DE PREVIDÊNCIA E ASSISTÊNCIA À SAÚDE DOS SERVIDORES - RECIPEV
GERÊNCIA GERAL DE INVESTIMENTOS

Segmento de Aplicação	Tipo de Investimento	Monetário Nacional (C.M.N.)		Valor Aplicado (R\$)	Porcentual Aplicado %
		Base Legal	Porcentual		
RENDA FIXA	Títulos Públicos de Emissão do Tesouro Nacional - SELIC - Art. 7º, I, "a"	RES. CMN N. 4.963/2021 Art. 7º, I, "a"	100,00%	1.883.021.147,37	59,09%
RENDA FIXA	Fundos de Investimento - 100% Títulos Públicos SELIC - Art. 7º, I, "b"	RES. CMN N. 4.963/2021 Art. 7º, I, "b"	100,00%	296.955.234,72	9,32%
RENDA FIXA	Fundos de Investimento em Índices de Mercado (ETF) - 100% Títulos Públicos - Art. 7º, I, "c"	RES. CMN N. 4.963/2021 Art. 7º, I, "c"	100,00%	0,00	0,00%
RENDA FIXA	Operações compromissadas - 100% Títulos Públicos SELIC - Art. 7º, II	RES. CMN N. 4.963/2021 Art. 7º, II	15,00%	0,00	0,00%
RENDA FIXA	Fundos de Investimento em Renda Fixa - Geral - Art. 7º, III, "a"	RES. CMN N. 4.963/2021 Art. 7º, III, "a"	75,00%	60.123.286,91	1,89%
RENDA FIXA	Fundos de Investimentos em Índices de Mercado (ETF) - Renda Fixa - Art. 7º, III, "b"	RES. CMN N. 4.963/2021 Art. 7º, III, "b"	75,00%	0,00	0,00%
RENDA FIXA	Ativos de Renda Fixa Emitidos por Instituições Financeiras - Art. 7º, IV	RES. CMN N. 4.963/2021 Art. 7º, IV, "a"	35,00%	302.672.631,02	9,50%
RENDA FIXA	Fundos de Investimento em Direitos Creditórios (FIDC) - Cota Sênior - Art. 7º, V, "a"	RES. CMN N. 4.963/2021 Art. 7º, V, "a"	15,00%	2.030,47	0,00%
RENDA FIXA	Fundos de Investimento em Renda Fixa - Crédito Privado - Art. 7º, V, "b"	RES. CMN N. 4.963/2021 Art. 7º, V, "b"	15,00%	7.291.798,09	0,23%
RENDA FIXA	Fundos de debêntures de infraestrutura - Art. 7º, V, "c"	RES. CMN N. 4.963/2021 Art. 7º, V, "c"	15,00%	0,00	0,00%
RENDA VARIÁVEL	Fundos de Investimento em Ações - Art. 8º, I, "a"	RES. CMN N. 4.963/2021 Art. 8º, I, "a"	45,00%	627.932.168,83	19,71%
RENDA VARIÁVEL	Fundos de Investimento em Índices de Mercado (ETF) - Renda Variável - Art. 8º, I, "b"	RES. CMN N. 4.963/2021 Art. 8º, I, "b"	45,00%	0,00	0,00%
EXTERIOR	Fundos de Investimento em Renda Fixa - Dívida Externa - Art. 9º, I	RES. CMN N. 4.963/2021 Art. 9º, I	10,00%	0,00	0,00%
EXTERIOR	Fundos de Investimento - Investimento no Exterior - Art. 9º, II	RES. CMN N. 4.963/2021 Art. 9º, II	10,00%	0,00	0,00%
EXTERIOR	Fundos de Investimento em Ações - BDR Nível I - Art. 9º, III	RES. CMN N. 4.963/2021 Art. 9º, III	10,00%	0,00	0,00%
FUNDOS ESTRUTURADOS	Fundos de Investimento Multimercado (FIM) - Art. 10, I	RES. CMN N. 4.963/2021 Art. 10, I	15,00%	0,00	0,00%
FUNDOS ESTRUTURADOS	Fundos de Investimento em Participações (FIP) - Art. 10, II	RES. CMN N. 4.963/2021 Art. 10, II	10,00%	6.165.218,54	0,19%
FUNDOS ESTRUTURADOS	Fundo de Investimento em Ações - Mercado de Acesso - Art. 10, III	RES. CMN N. 4.963/2021 Art. 10, III	10,00%	0,00	0,00%
FUNDOS IMOBILIÁRIOS	Fundos de Investimento Imobiliário (FII) - Art. 11	RES. CMN N. 4.963/2021 Art. 11	5,00%	2.302.492,09	0,07%
FONTE: EXTRATOS BANCÁRIOS		BASE: 30/11/2023		3.186.466.008,04	100,00%

Documento Assinado Digitalmente por: MARCONI MUZZIO PIRES DE PAIVA FILHO
Acesse em: <https://stece.tce.pe.gov.br/epv/validaDoc.seam> Código do documento: 9bc76b61-d357-4bb8-821-a-144a04584bc1

RESOLUÇÃO TC N° 216, DE 06 DE DEZEMBRO DE 2023
ANEXO XII



DEMONSTRATIVO DE CUMPRIMENTO DOS LIMITES DE ALOCAÇÃO DOS RECURSOS EM MOEDA CORRENTE DO REGIME PRÓPRIO DE PREVIDÊNCIA, POR SEGMENTO DE APLICAÇÃO

AUTARQUIA MUNICIPAL DE PREVIDÊNCIA E ASSISTÊNCIA À SAÚDE DOS SERVIDORES - RECIPIREV
GERÊNCIA GERAL DE INVESTIMENTOS

Segmento de Aplicação	Tipo de Investimento	Monetário Nacional (C.M.N.)		Valor Aplicado (R\$)	Porcentual Aplicado %
		Base Legal	Porcentual		
RENDA FIXA	Títulos Públicos de Emissão do Tesouro Nacional - SELIC - Art. 7º, I, "a"	RES. CMN N. 4.963/2021 Art. 7º, I, "a"	100,00%	1.901.049.221,50	58,92%
RENDA FIXA	Fundos de Investimento - 100% Títulos Públicos SELIC - Art. 7º, I, "b"	RES. CMN N. 4.963/2021 Art. 7º, I, "b"	100,00%	279.856.750,89	8,67%
RENDA FIXA	Fundos de Investimento em Índices de Mercado (ETF) - 100% Títulos Públicos - Art. 7º, I, "c"	RES. CMN N. 4.963/2021 Art. 7º, I, "c"	100,00%	0,00	0,00%
RENDA FIXA	Operações compromissadas - 100% Títulos Públicos SELIC - Art. 7º, II	RES. CMN N. 4.963/2021 Art. 7º, II	15,00%	0,00	0,00%
RENDA FIXA	Fundos de Investimento em Renda Fixa - Geral - Art. 7º, III, "a"	RES. CMN N. 4.963/2021 Art. 7º, III, "a"	75,00%	61.222.006,79	1,90%
RENDA FIXA	Fundos de Investimentos em Índices de Mercado (ETF) - Renda Fixa - Art. 7º, III, "b"	RES. CMN N. 4.963/2021 Art. 7º, III, "b"	75,00%	0,00	0,00%
RENDA FIXA	Ativos de Renda Fixa Emitidos por Instituições Financeiras - Art. 7º, IV	RES. CMN N. 4.963/2021 Art. 7º, IV, "a"	35,00%	305.196.162,22	9,46%
RENDA FIXA	Fundos de Investimento em Direitos Creditórios (FIDC) - Cota Sênior - Art. 7º, V, "a"	RES. CMN N. 4.963/2021 Art. 7º, V, "a"	15,00%	1.814,40	0,00%
RENDA FIXA	Fundos de Investimento em Renda Fixa - Crédito Privado - Art. 7º, V, "b"	RES. CMN N. 4.963/2021 Art. 7º, V, "b"	15,00%	7.366.425,17	0,23%
RENDA FIXA	Fundos de debêntures de infraestrutura - Art. 7º, V, "c"	RES. CMN N. 4.963/2021 Art. 7º, V, "c"	15,00%	0,00	0,00%
RENDA VARIÁVEL	Fundos de Investimento em Ações - Art. 8º, I, "a"	RES. CMN N. 4.963/2021 Art. 8º, I, "a"	45,00%	663.215.449,02	20,56%
RENDA VARIÁVEL	Fundos de Investimento em Índices de Mercado (ETF) - Renda Variável - Art. 8º, I, "b"	RES. CMN N. 4.963/2021 Art. 8º, I, "b"	45,00%	0,00	0,00%
EXTERIOR	Fundos de Investimento em Renda Fixa - Dívida Externa - Art. 9º, I	RES. CMN N. 4.963/2021 Art. 9º, I	10,00%	0,00	0,00%
EXTERIOR	Fundos de Investimento - Investimento no Exterior - Art. 9º, II	RES. CMN N. 4.963/2021 Art. 9º, II	10,00%	0,00	0,00%
EXTERIOR	Fundos de Investimento em Ações - BDR Nível I - Art. 9º, III	RES. CMN N. 4.963/2021 Art. 9º, III	10,00%	0,00	0,00%
FUNDOS ESTRUTURADOS	Fundos de Investimento Multimercado (FIM) - Art. 10, I	RES. CMN N. 4.963/2021 Art. 10, I	15,00%	0,00	0,00%
FUNDOS ESTRUTURADOS	Fundos de Investimento em Participações (FIP) - Art. 10, II	RES. CMN N. 4.963/2021 Art. 10, II	10,00%	6.163.321,11	0,19%
FUNDOS ESTRUTURADOS	Fundo de Investimento em Ações - Mercado de Acesso - Art. 10, III	RES. CMN N. 4.963/2021 Art. 10, III	10,00%	0,00	0,00%
FUNDOS IMOBILIÁRIOS	Fundos de Investimento Imobiliário (FII) - Art. 11	RES. CMN N. 4.963/2021 Art. 11	5,00%	2.259.555,09	0,07%
FONTE: EXTRATOS BANCÁRIOS		BASE: 29/12/2023		3.226.330.706,19	100,00%

Documento Assinado Digitalmente por: MARCONI MUZZIO PIRES DE PAIVA FILHO
Acesse em: <https://stc.e-ice.gov.br/epv/validaDoc.seam> Código do documento: 9bc76b61-d357-4bb8-821-a-144a04584bc1

REMUNERAÇÃO BRUTA - ATIVOS - EM 2023

Soma - Valor Calculado		Mes												Total Resultado
Fundo	Empresa	1	2	3	4	5	6	7	8	9	10	11	12	
23		22.157.449,45	20.385.949,39	20.641.374,04	19.938.819,12	25.736.246,36	22.225.538,03	21.553.854,98	22.469.096,72	22.163.345,40	23.466.634,61	21.015.271,44	39.511.159,98	281.264.739,52
	CAMARA MUNICIPAL DO RECIFE	277.415,97	281.697,92	273.239,13	393.258,34	366.758,03	462.409,70	322.950,01	334.683,45	302.783,55	300.499,60	302.949,31	564.184,48	4.182.829,49
	FUND. DE CULTURA CIDADE RECIFE	283.431,10	320.666,35	330.213,89	320.843,93	398.121,99	330.725,55	392.144,35	354.792,83	371.548,28	439.026,47	395.728,46	663.113,09	4.600.356,29
	PREFEITURA DA CIDADE DO RECIFE	21.596.602,38	19.783.585,12	20.037.921,02	19.224.716,85	24.971.366,34	21.432.402,78	20.838.760,62	21.779.620,44	21.489.013,57	22.727.108,54	20.316.593,67	38.283.862,41	272.481.553,74
24		104.711.877,38	97.187.269,30	98.904.541,16	101.374.574,33	125.221.658,29	111.931.434,12	106.735.482,47	112.402.227,55	108.821.806,69	122.909.739,31	106.088.419,15	201.488.792,64	1.397.777.822,39
	CAMARA MUNICIPAL DO RECIFE	619.490,27	590.872,66	599.064,75	887.230,79	795.525,76	943.541,05	707.039,03	700.301,87	696.585,99	705.472,16	672.657,64	1.147.010,36	9.064.792,33
	EMPRESA MANUT. LIMPEZA URBANA	50.485,67	47.686,51	53.886,51	45.131,45	55.131,45	50.460,58	65.057,28	51.952,22	51.952,22	49.005,23	74.004,85	107.486,30	702.240,27
	PREFEITURA DA CIDADE DO RECIFE	104.041.901,44	96.548.710,13	98.251.589,90	100.442.212,09	124.371.001,08	110.937.432,49	105.963.386,16	111.649.973,46	108.073.268,48	122.155.261,92	105.341.756,66	200.234.295,98	1.388.010.789,79
Total Resultado		126.869.326,83	117.573.218,69	119.545.915,20	121.313.393,45	150.957.904,65	134.156.972,15	128.289.337,45	134.871.324,27	130.985.152,09	146.376.373,92	127.103.690,59	240.999.952,62	1.679.042.561,91



REMUNERAÇÃO BRUTA APOSENTADOS EM 2023

Soma - Valor Calculado		Mes												
Fundo	Empresa	1	2	3	4	5	6	7	8	9	10	11	12	Total Resultado
23														
	FUNDO RECIFIN	29.571.804,49	29.773.229,02	29.934.003,28	30.062.820,23	44.868.973,29	34.748.151,96	33.803.961,69	34.229.769,79	34.158.684,02	37.827.263,28	33.936.081,29	66.576.398,60	439.491.140,94
24														
	FUNDO RECIPREV	14.100.852,80	14.071.468,85	14.133.637,40	14.173.065,72	19.234.710,99	15.816.173,49	15.958.245,70	15.671.435,98	15.357.793,06	16.992.968,23	15.263.851,13	51.621.787,07	222.395.990,42
Total Resultado		43.672.657,29	43.844.697,87	44.067.640,68	44.235.885,95	64.103.684,28	50.564.325,45	49.762.207,39	49.901.205,77	49.516.477,08	54.820.231,51	49.199.932,42	118.198.185,67	661.887.131,36



Remuneração bruta - PENSIONISTAS

Soma - 01 Valor Calculado		mês												
fundo	03 Nome Empresa	1	2	3	4	5	6	7	8	9	10	11	12	Total Resultado
23														
	FUNDO RECIFIN	6.239.281,00	5.900.371,07	5.918.667,05	5.916.831,63	6.744.456,64	6.425.550,42	5.857.485,66	6.554.137,36	7.593.541,32	6.466.204,18	6.218.820,77	12.197.751,06	82.033.098,16
24														
	FUNDO RECIPEV	1.536.854,04	1.434.016,16	1.401.523,06	1.564.915,30	1.623.189,61	1.844.245,25	1.606.631,09	1.609.692,53	1.901.638,12	1.707.269,30	1.553.563,07	3.080.198,77	20.863.736,30
Total Resultado		7.776.135,04	7.334.387,23	7.320.190,11	7.481.746,93	8.367.646,25	8.269.795,67	7.464.116,75	8.163.829,89	9.495.179,44	8.173.473,48	7.772.383,84	15.277.949,83	102.896.834,46



FUNDO FINANCEIRO DO RECIFE- RECIFIN

ITEM 27

DECLARAÇÃO

Declaramos, a fim de atender ao disposto no **Item 27, Anexo X, da Resolução TC nº 216, de 06 de dezembro de 2023**, que o **FUNDO FINANCEIRO DO RECIFE-RECIFIN** não possui **Termo de Acordo de Pagamento de Contribuições Previdenciárias em atraso**.



FUNDO FINANCEIRO DO RECIFE – RECIFIN

ITEM 28

DECLARAÇÃO

Declaramos, a fim de atender ao disposto no **Item 28, Anexo X, da Resolução TC nº 216, de 06 de dezembro de 2023, que o último Censo Previdenciário dos Aposentados e seus Dependentes e dos Pensionistas Previdenciários do Regime Próprio de Previdência do Município do Recife**, foi concluído em 2016, tendo sido regulamentado pelo Decreto Municipal nº 29.093, de 11 de setembro de 2015.



Relatório da Avaliação Atuarial

Nome do Ente: RECIFE (PE)

Unidade Gestora: AMPASS - AUTARQUIA MUNICIPAL DE PREVIDÊNCIA E ASSISTÊNCIA À SAÚDE

Ano-Base: 2024

CNPJ da Unidade Gestora:

Data-Base: 31/12/2023

10.565.000/0001-92

Nº NTA Plano Previdenciário:
2022.000064.1

Nº NTA Fundo Financeiro:
2022.000064.2

Atuário Responsável:

Luiz Claudio Kogut

Perfil Atuarial do RPPS: IV

MIBA: 1308

Número do Relatório: **058/2024 - Versão 1**

Curitiba (PR)
2024

SUMÁRIO EXECUTIVO



Esta avaliação atuarial foi desenvolvida para dimensionar os custos para a manutenção **AMPASS - Autarquia Municipal de Previdência e Assistência à Saúde**, em consonância com a Constituição Federal, Plano de Benefícios, métodos e hipóteses atuariais descritos a seguir, com base em dados cadastrais da competência **dezembro de 2023** e demais informações financeiras e resultados atuariais calculados para a data focal de **31/12/2023** e tinha a seguinte distribuição de segurados:

Ano-Base: 2024 Data-Base: 31/12/2023

Item	Ativos	Inativos	Total
Fundo Previdenciário RECIPEV	17.166	3.242	20.408
<i>Remuneração Média (em R\$)</i>	4.502,69	5.166,71	4.608,17
<i>Folha Mensal (em R\$)</i>	77.293.110,79	16.750.472,08	94.043.582,87
Fundo Financeiro RECIFIN	2.710	6.745	9.455
<i>Remuneração Média (em R\$)</i>	5.644,75	5.937,50	5.853,59
<i>Folha Mensal (em R\$)</i>	15.297.274,96	40.048.409,60	55.345.684,56
Grupo Total	19.876	9.987	29.863
<i>Remuneração Média (em R\$)</i>	4.658,40	5.687,28	5.002,49
<i>Folha Mensal (em R\$)</i>	92.590.385,75	56.798.881,68	149.389.267,43

Saldos dos Fundos	Valor (R\$)
Saldo dos Investimentos do Fundo Previdenciário RECIPEV	3.237.949.929,31
Saldo do Acordo Parcelamento 00776/2020 RECIPEV	36.710.644,32
Saldo dos Investimentos do Fundo Financeiro RECIFIN	12.658.996,13

As projeções de receitas e despesas do Fundo Previdenciário para os próximos 3 exercícios compreendem os seguintes valores principais:

Ano	Contribuições Normais		Aportes + Parcelamentos	Compensação
	Patronal	Segurados		
2024	178.348.177,85	125.164.639,03	19.222.925,17	11.701.073,68
2025	177.486.549,99	123.108.091,60	20.376.300,68	12.522.853,94
2026	176.491.232,11	121.198.684,29	0,00	13.279.271,64
Ano	Receitas Financeiras	Total das Receitas	Despesas com Benefícios	Resultado Anual
2024	166.754.421,37	501.191.237,10	335.347.217,63	+165.844.019,47
2025	175.295.388,38	508.789.184,59	342.615.320,37	+166.173.864,22
2026	183.853.342,38	494.822.530,42	348.375.346,87	+146.447.183,55

As projeções de receitas e despesas do Fundo Financeiro para os próximos 3 exercícios compreendem os seguintes valores principais:

Ano	Contribuições Normais		Aportes + Parcelamentos	Compensação
	Patronal	Segurados		
2024	174.514.016,26	32.596.802,33	0,00	16.796.922,40
2025	172.380.489,96	30.958.472,78	0,00	17.284.030,48
2026	170.041.800,74	29.665.080,42	0,00	17.620.606,52
Ano	Receitas Financeiras	Total das Receitas	Despesas com Benefícios	Resultado Anual
2024	651.938,30	224.559.679,29	625.035.575,47	-400.475.896,18
2025	0,00	220.622.993,22	627.546.137,79	-406.923.144,57
2026	0,00	217.327.487,68	627.123.041,69	-409.795.554,01

Documento Assinado Digitalmente por: MARCONI MUZZIO PIRES DE PAIVA FILHO
Acesso em: 11/01/2025 10:00:00
URL: https://www.actuarial.com.br/validaDoc.seam?codigo_documento:83000305-9ed1-4662-bb32-b7e94922ee6



SUMÁRIO

SUMÁRIO EXECUTIVO	2
1. INTRODUÇÃO	5
2. BASE NORMATIVA.....	6
2.1. NORMAS GERAIS	6
2.2. NORMAS DO ENTE FEDERATIVO	7
3. PLANO DE BENEFÍCIOS E CONDIÇÕES DE ELEGIBILIDADE	8
3.1. CONDIÇÕES DE ELEGIBILIDADE PARA QUEM AINDA NÃO ADERIU A EMENDA CONSTITUCIONAL Nº 103 DE 12/11/2019	8
3.2. CONDIÇÕES DE ELEGIBILIDADE PARA QUEM JÁ ADERIU A EMENDA CONSTITUCIONAL Nº 103 DE 12/11/2019	9
4. REGIMES FINANCEIROS E MÉTODOS DE FINANCIAMENTO	13
4.1. DESCRIÇÃO DOS REGIMES FINANCEIROS UTILIZADOS	13
4.2. DESCRIÇÃO DOS MÉTODOS DE FINANCIAMENTO UTILIZADOS.....	13
4.3. RESUMO DOS REGIMES FINANCEIROS E MÉTODOS POR BENEFÍCIO	13
5. HIPÓTESES ATUARIAIS E PREMISSAS	14
5.1. TÁBUAS BIOMÉTRICAS.....	14
5.2. ALTERAÇÕES FUTURAS NO PERFIL E COMPOSIÇÃO DAS MASSAS	14
5.3. ESTIMATIVAS DE REMUNERAÇÕES E PROVENTOS	14
5.4. TAXA DE JUROS E DESCONTO ATUARIAL	15
5.5. ENTRADA EM ALGUM REGIME PREVIDENCIÁRIO E EM APOSENTADORIA	15
5.6. COMPOSIÇÃO DO GRUPO FAMILIAR	15
5.7. COMPENSAÇÃO FINANCEIRA	15
5.8. DEMAIS PREMISSAS E HIPÓTESES.....	16
6. ANÁLISE DA BASE CADASTRAL	17
6.1. DADOS FORNECIDOS E SUA DESCRIÇÃO	17
6.2. SERVIDORES AFASTADOS OU CEDIDOS	17
6.3. ANÁLISE DA QUALIDADE DA BASE CADASTRAL	17
6.4. PREMISSAS ADOTADAS PARA AJUSTE TÉCNICO DA BASE CADASTRAL	18
6.5. RECOMENDAÇÕES PARA A BASE CADASTRAL.....	18
7. RESULTADO ATUARIAL	19
7.1. ATIVOS GARANTIDORES, PARCELAMENTOS E PLANO DE CUSTEIO VIGENTE	19
7.2. VALOR ATUAL DOS BENEFÍCIOS FUTUROS – FUNDO PREVIDENCIÁRIO.....	19
7.3. BALANÇO ATUARIAL – PLANO DE CUSTEIO VIGENTE E PROPOSTO - FUNDO PREVIDENCIÁRIO	20



7.4. PROVISÕES MATEMÁTICAS OU PASSIVO ATUARIAL - FUNDO PREVIDENCIÁRIO	20
7.5. VALOR ATUAL DOS BENEFÍCIOS FUTUROS – FUNDO FINANCEIRO	20
7.6. BALANÇO ATUARIAL – PLANO DE CUSTEIO VIGENTE E PROPOSTO - FUNDO FINANCEIRO.....	21
7.7. PROVISÕES MATEMÁTICAS OU PASSIVO ATUARIAL - FUNDO FINANCEIRO	21
8. CUSTOS E PLANO DE CUSTEIO	22
8.1. VALORES DAS REMUNERAÇÕES E PROVENTOS ATUAIS – FUNDO PREVIDENCIÁRIO	22
8.2. CUSTOS E ALÍQUOTAS DE CUSTEIO NORMAL VIGENTES EM LEI - FUNDO PREVIDENCIÁRIO	22
8.3. CUSTOS E ALÍQUOTAS DE CUSTEIO NORMAL CALCULADAS POR BENEFÍCIO - FUNDO PREVIDENCIÁRIO	22
8.4. CUSTOS E ALÍQUOTAS DE CUSTEIO NORMAL CALCULADAS POR REGIME FINANCEIRO - FUNDO PREVIDENCIÁRIO.....	22
8.5. VALORES DAS REMUNERAÇÕES E PROVENTOS ATUAIS – FUNDO FINANCEIRO	23
8.6. CUSTOS E ALÍQUOTAS DE CUSTEIO NORMAL VIGENTES EM LEI - FUNDO FINANCEIRO	23
8.7. CUSTOS E ALÍQUOTAS DE CUSTEIO NORMAL CALCULADAS POR BENEFÍCIO - FUNDO FINANCEIRO	23
8.8. CUSTOS E ALÍQUOTAS DE CUSTEIO NORMAL CALCULADAS POR REGIME FINANCEIRO - FUNDO FINANCEIRO	23
9. EQUACIONAMENTO DO DÉFICIT ATUARIAL	24
9.1. PRINCIPAIS CAUSAS DO DÉFICIT ATUARIAL.....	24
10. CUSTEIO ADMINISTRATIVO	25
10.1. ESTIMATIVA DE DESPESAS ADMINISTRATIVAS PARA O PRÓXIMO EXERCÍCIO	25
11. ANÁLISE COMPARATIVA DAS ÚLTIMAS AVALIAÇÕES ATUARIAIS .	26
11.1. COMPARATIVO DE RESULTADOS DOS 3 ÚLTIMOS EXERCÍCIOS	26
11.2. COMPARATIVO DE RESULTADOS ANUAIS DO FUNDO FINANCEIRO	26
12. PARECER ATUARIAL.....	27
13. ANEXOS	29
ANEXO 1 – CONCEITOS E DEFINIÇÕES	29
ANEXO 2 – ESTATÍSTICAS DA MASSA SEGURADA – FUNDO PREVIDENCIÁRIO	32
ANEXO 3 – ESTATÍSTICAS DA MASSA SEGURADA – FUNDO FINANCEIRO	38
ANEXO 4 – PROVISÕES MATEMÁTICAS A CONTABILIZAR – PROVISÕES MATEMÁTICAS A CONTABILIZAR....	44
ANEXO 5 – PROJEÇÃO DA EVOLUÇÃO DAS PROVISÕES MATEMÁTICAS.....	45
ANEXO 6 – RESUMO DOS FLUXOS ATUARIAIS – FUNDO PREVIDENCIÁRIO	47
ANEXO 7 – RESUMO DOS FLUXOS ATUARIAIS – FUNDO FINANCEIRO	52
ANEXO 8 – PROJEÇÕES ATUARIAIS PARA O RELATÓRIO RESUMIDO DA EXECUÇÃO ORÇAMENTÁRIA – RRE057	
ANEXO 9 – RESULTADO DA DURAÇÃO DO PASSIVO E ANÁLISE EVOLUTIVA.....	59
ANEXO 10 – TÁBUAS EM GERAL	60
ANEXO 11 – DEMONSTRAÇÃO DA VIABILIDADE DO PLANO DE CUSTEIO	61

1. INTRODUÇÃO



A partir da constitucionalização do princípio do “Equilíbrio Financeiro e Atuarial” pela Emenda Constitucional nº 20 de 15 de dezembro de 1998 e da publicação da Lei 9.717 de 27 de novembro de 1998 que estabelece no Inciso I do artigo 1º a obrigatoriedade da “realização de avaliação atuarial inicial e em cada balanço”, todos os Regimes Próprios de Previdência Social passaram a desenvolver estes estudos anuais que permitem, além da mero atendimento desta legislação, o diagnóstico da situação atuarial dos planos previdenciários geridos pelo RPPS, apresenta as projeções atuariais de que trata a Lei Complementar nº 101/2020, apura as provisões matemáticas a serem registradas nas demonstrações contábeis, atende às obrigatoriedades das normas atuariais da Secretaria de Previdência do Ministério da Economia e formula estratégias para o custeio das obrigações apuradas.

A partir da vigência das normas e procedimentos atuariais previstos na Portaria MTP Nº 1.467/2022, os gestores do RPPS e do Ente Público, em conjunto com o atuário responsável pela avaliação atuarial devem pautar os trabalhos com o objetivo de estabelecer um efetivo **ACOMPANHAMENTO ATUARIAL**, aperfeiçoando dados, métodos e realizando testes de aderência e viabilidade de forma a assegurar a confiabilidade dos estudos e por consequência, a perenidade dos planos previdenciários:

PORTARIA MTP Nº 1.467/2022

Acompanhamento Atuarial

Art. 67. Para garantir a solvência e liquidez do plano de benefícios deverão ser adotadas medidas de aperfeiçoamento da gestão dos ativos e passivos do RPPS e assegurada a participação dos conselhos deliberativo e fiscal em seu acompanhamento.

Parágrafo único. As medidas incluem definição, acompanhamento e controle das bases normativa, cadastral e técnica e dos resultados da avaliação atuarial, estabelecimento do plano de custeio e do equacionamento do déficit, além de ações relacionadas à concessão, manutenção e pagamento dos benefícios e às políticas de gestão de pessoal que contribuam para assegurar a transparência, solvência, liquidez e equilíbrio econômico, financeiro e atuarial do plano de benefícios do RPPS.

É neste contexto que a **ACTUARIAL – Assessoria e Consultoria Atuarial** desenvolveu esta avaliação atuarial para o **AMPASS - Autarquia Municipal de Previdência e Assistência à Saúde**, com dados cadastrais da competência **dezembro/2023** e demais dados financeiros posicionados em **31/12/2023**.



A presente avaliação atuarial foi elaborada com observância da legislação federal e da normatização da Secretaria de Previdência do Ministério da Economia:

2.1. NORMAS GERAIS

- 2.1.1. **Artigo 40 da Constituição Federal:** “*O regime próprio de previdência social dos servidores titulares de cargos efetivos terá caráter contributivo e solidário, mediante contribuição do respectivo ente federativo, de servidores ativos, de aposentados e de pensionistas, observados critérios que preservem o equilíbrio financeiro e atuarial.*” redação da EC 103/2019. Nesta avaliação as regras de aposentadoria e pensão seguirão as normas vigentes na legislação municipal que ainda não foram adaptadas à Emenda Constitucional nº 103 de 13 de novembro de 2019. Portanto serão consideradas as normas anteriores estabelecidas nas Emendas Constitucionais nº 20 de 16 de dezembro de 1998, nº 41 de 31 de dezembro de 2003 e nº 70 de 29 de março de 2012.
- 2.1.2. **Lei nº 9.717 de 27 de novembro de 1998:** Dispõe sobre as regras gerais para a organização e o funcionamento dos regimes próprios de previdência dos servidores da União, dos Estados, do Distrito Federal e dos municípios, dos militares dos Estados e do Distrito Federal e dá outras providências.
- 2.1.3. **Lei Complementar nº 101 de 04 de maio de 2000:** Estabelece normas de finanças públicas voltadas para a responsabilidade na gestão fiscal e dá outras providências.
- 2.1.4. **Lei Nº 9.796 de 05 de maio de 1999:** Dispõe sobre a compensação financeira entre o Regime Geral de Previdência Social e os regimes de previdência dos servidores da União, dos Estados, do Distrito Federal e dos Municípios, nos casos de contagem recíproca de tempo de contribuição para efeito de aposentadoria, e dá outras providências.
- 2.1.5. **Portaria MTP Nº 1.467 de 02 de junho de 2022:** Disciplina os parâmetros e as diretrizes gerais para organização e funcionamento dos regimes próprios de previdência social dos servidores públicos da União, dos Estados, do Distrito Federal e dos Municípios, em cumprimento à Lei nº 9.717, de 1998, aos arts. 1º e 2º da Lei nº 10.887, de 2004 e à Emenda Constitucional nº 103, de 2019.

Documento Assinado Digitalmente por: MARCONI MUZZIO PIREZ DE PAIVA FILHO
Acesse em: <https://etec.tce.pe.gov.br/etec/vantagem>
ID: 8386330619ed1-4ad0-4b17-04922eed



2.2. NORMAS DO ENTE FEDERATIVO

O RPPS foi instituído pela Lei Municipal nº 16.729/2001, que recebeu diversas alterações ao longo do tempo e a Lei Municipal nº 17.142/2005 instituiu a segregação de massas e utilizou os seguintes critérios:

Fundo Previdenciário RECIPREV (Capitalizado): neste grupo haverá, através das contribuições, a formação de patrimônio previdenciário, que custeará os benefícios dos participantes admitidos a partir do dia 17 de dezembro de 1998. Sendo o caixa do RECIPREV responsável por este pagamento e desonerando, ao longo do tempo, o município de despesas previdenciárias.

Fundo Financeiro RECIFIN (Repartição Simples): não forma reservas financeiras para as despesas futuras, deste modo, as obrigações serão financiadas pelo Regime Financeiro de Repartição Simples. Este Grupo não é renovável e se extinguirá gradativamente, com o passar dos anos, pela mortalidade natural dos seus participantes. Neste grupo estão todos os servidores ativos e inativos admitidos até o dia 16 de dezembro de 1998.

A Lei Municipal nº 18.331 de 05 de julho de 2017 introduziu uma alteração no critério de segregação de massas descrito acima e transferiu do **Fundo Financeiro RECIFIN** ao **Fundo Previdenciário RECIPREV** todos os aposentados nascidos até 31 de dezembro de 1944 e que tiveram seus benefícios concedidos até 31 de dezembro de 2016.

A Lei Municipal nº 18.851 de 18 de outubro de 2021 introduziu uma alteração no critério de segregação de massas descrito acima e transferiu do **Fundo Financeiro RECIFIN** ao **Fundo Previdenciário RECIPREV** todos os aposentados nascidos até 31 de dezembro de 1947 e que tiveram seus benefícios concedidos até 31 de dezembro de 2020.

Neste trabalho já consideramos todos os novos requisitos e fórmulas de cálculo de benefícios presentes na Emenda à Lei Orgânica do Recife nº 34/2021, Lei Complementar Municipal nº 03/2021 e as alterações da Lei Municipal 17.142/2005 promovidas pela Lei Municipal nº 18.809/2021.

3. PLANO DE BENEFÍCIOS E CONDIÇÕES DE ELEGIBILIDADE



3.1. CONDIÇÕES DE ELEGIBILIDADE PARA QUEM AINDA NÃO ADERIU A EMENDA CONSTITUCIONAL Nº 103 DE 12/11/2019

Benefícios	Condições/Carências	Cálculo
Aposentadorias com data de entrada no sistema anterior a EC nº 41, 31/12/2003		
Aposentadoria por Tempo de Contribuição e Idade	<ul style="list-style-type: none"> . Tempo de contribuição: 35 anos (homem) 30 anos (mulher) . Idade: 60 anos (homem) e 55 anos (mulher) . Tempo de serviço público: 20 anos . Tempo de carreira: 10 anos . Tempo de cargo efetivo: 5 anos 	<p>Valor do Benefício = Rce</p> <p><u>Sendo:</u></p> <p>Rce: remuneração no cargo efetivo</p>
Aposentadoria do Professor	<ul style="list-style-type: none"> . Tempo de contribuição como Professor: 30 anos (homem) e 25 anos (mulher) . Idade: 55 anos (homem) e 50 anos (mulher) . Tempo de serviço público: 20 anos . Tempo de carreira: 10 anos . Tempo de cargo efetivo: 5 anos 	<p>Valor do Benefício = Rce</p> <p><u>Sendo:</u></p> <p>Rce: remuneração no cargo efetivo</p>
Aposentadoria por Invalidez	<ul style="list-style-type: none"> . Estar incapacitado para o trabalho 	<p>Valor do Benefício = Rce</p> <p><u>Sendo:</u></p> <p>Rce: remuneração no cargo efetivo</p>
Aposentadorias com data de entrada no sistema a qualquer época (Regra Geral)		
Aposentadoria por Tempo de Contribuição e Idade	<ul style="list-style-type: none"> . Tempo de contribuição: 35 anos (homem) e 30 anos (mulher) . Idade: 60 anos (homem) e 55 anos (mulher) . Tempo de serviço público: 10 anos . Tempo de cargo efetivo: 5 anos 	<p>Valor do Benefício = Me</p> <p><u>Sendo:</u></p> <p>Me: Média das 80% maiores remunerações desde julho de 1994 ou data de início das contribuições se posterior</p>
Aposentadoria do Professor	<ul style="list-style-type: none"> . Tempo de contribuição como Professor: 30 anos (homem) e 25 anos (mulher) . Idade: 55 anos (homem) e 50 anos (mulher) . Tempo de serviço público: 10 anos . Tempo de cargo efetivo: 5 anos 	<p>Valor do Benefício = Me</p> <p><u>Sendo:</u></p> <p>Me: Média das 80% maiores remunerações desde julho de 1994 ou data de início das contribuições se posterior</p>
Aposentadoria por Idade	<ul style="list-style-type: none"> . Idade: 65 anos (homem) e 60 anos (mulher) . Tempo de serviço público: 10 anos . Tempo de cargo efetivo: 5 anos 	<p>Valor do Benefício = Me.TC/CP</p> <p><u>Sendo:</u></p> <p>Me: Média das 80% maiores remunerações desde julho de 1994</p> <p>TC: Tempo de contribuição na data de aposentadoria, limitado a 35 anos, se homem e 30 anos, se mulher.</p> <p>CP: Coeficiente de Proporcionalidade, 35 anos, se homem e 30 anos, se mulher.</p>

Documento Assinado Digitalmente por: MARCONI MUZZIO PIRES DE PAIVA FILHO
 Acesse em: <https://etec.tce.pe.gov.br/pp/validaDoc.seam> Código do documento: 830cb305-9ed1-4462-bb32-b7e5402296



Benefícios	Condições/Carências	Cálculo
Aposentadoria Compulsória	. Idade: 75 anos . Valor do Benefício: Me.TC/CP	Valor do Benefício = Me.TC/CP <u>Sendo:</u> Me: Média das 80% maiores remunerações desde julho de 1994 TC: Tempo de contribuição na data de aposentadoria, limitado a 35 anos, se homem e 30 anos, se mulher. CP: Coeficiente de Proporcionalidade, 35 anos, se homem e 30 anos, se mulher.
Aposentadoria por Invalidez	. Estar com incapacidade física ou mental permanente que impossibilita o exercício de atividade profissional, sendo justificativa para a aposentadoria mediante laudo médico (inválido)	Valor do Benefício = Me <u>Sendo:</u> Me: Média das 80% maiores remunerações desde julho de 1994 ou data de início de contribuições se posterior
Pensões		
Pensão por Morte de Ativo	. Falecimento do segurado ativo	Se (Rce <= T) Valor do Benefício = Rce Senão (Rce > T) Valor do Benefício = T + 70%. (Rce - T) <u>Sendo:</u> Rce: remuneração no cargo efetivo T: Teto do RGPS
Pensão por Morte de Inativo	. Falecimento do segurado inativo	Se (Pi <= T) Valor do Benefício = Pi Senão (Pi > T) Valor do Benefício = T + 70%. (Pi - T) <u>Sendo:</u> Pi: Último provento do inativo T: Teto do RGPS

(*) Estes valores e limites serão atualizados sempre que o RGPS divulgar novos valores.

3.2. CONDIÇÕES DE ELEGIBILIDADE PARA QUEM JÁ ADERIU A EMENDA CONSTITUCIONAL Nº 103 DE 12/11/2019

Segundo a Secretaria de Previdência do Ministério da Economia, “a aplicação aos RPPS dos Estados, Distrito Federal e Municípios das mesmas regras de benefícios dos segurados federais previstas na EC nº 103 de 2019 exige a edição de normas pelos entes federativos”, portando, as regras de elegibilidade descritas abaixo são para os RPPS que fizeram a adesão e para os segurados destes RPPS’s que não tinham atingido os requisitos mínimos de aposentadoria pelas regras do item 2.1.



Benefícios	Condições/Carências	Cálculo
Aposentadorias com data de entrada no sistema anterior a EC nº 41, 31/12/2003		
Aposentadoria por Tempo de Contribuição e Idade	<ul style="list-style-type: none"> . Tempo de contribuição: 35 anos (homem) 30 anos (mulher) . Idade: 65 anos (homem) e 62 anos (mulher) . Tempo de serviço público: 20 anos . Tempo de carreira: 10 anos . Tempo de cargo efetivo: 5 anos 	<p style="text-align: center;">Valor do Benefício = Rce</p> <p style="text-align: center;"><u>Sendo:</u></p> <p>Rce: remuneração no cargo efetivo</p>
Aposentadoria do Professor	<ul style="list-style-type: none"> . Tempo de contribuição como Professor: 30 anos (homem) e 25 anos (mulher) . Idade: 60 anos (homem) 57 anos (mulher) . Tempo de serviço público: 20 anos . Tempo de carreira: 10 anos . Tempo de cargo efetivo: 5 anos 	<p style="text-align: center;">Valor do Benefício = Rce</p> <p style="text-align: center;"><u>Sendo:</u></p> <p>Rce: remuneração no cargo efetivo</p>
Aposentadoria por Invalidez	<ul style="list-style-type: none"> . Estar incapacitado para o trabalho 	<p style="text-align: center;">Valor do Benefício = Rce</p> <p style="text-align: center;"><u>Sendo:</u></p> <p>Rce: remuneração no cargo efetivo</p>
Aposentadorias com data de entrada no sistema a qualquer época (Regra Geral)		
Aposentadoria por Tempo de Contribuição e Idade	<ul style="list-style-type: none"> . Tempo de contribuição: 25 anos (homem e mulher) . Idade: 65 anos (homem) e 62 anos (mulher) . Tempo de serviço público: 10 anos . Tempo de cargo efetivo: 5 anos 	<p style="text-align: center;">Valor do Benefício = $Me * (60\% + 2\% \text{ ao ano excedente a 20 anos de TC})$</p> <p style="text-align: center;"><u>Sendo:</u></p> <p>Me: Média de todas as remunerações desde julho de 1994 ou data de início das contribuições se posterior</p> <p>TC: Tempo de Contribuição na data de aposentadoria</p>
Aposentadoria do Professor	<ul style="list-style-type: none"> . Tempo de contribuição como Professor: 30 anos (homem) e 25 anos (mulher) . Idade: 55 anos (homem) e 50 anos (mulher) . Tempo de serviço público: 10 anos . Tempo de cargo efetivo: 5 anos 	<p style="text-align: center;">Valor do Benefício = $Me * (60\% + 2\% \text{ ao ano excedente a 20 anos de TC})$</p> <p style="text-align: center;"><u>Sendo:</u></p> <p>Me: Média de todas as remunerações desde julho de 1994 ou data de início das contribuições se posterior</p> <p>TC: Tempo de Contribuição na data de aposentadoria</p>
Aposentadoria Compulsória	<ul style="list-style-type: none"> . Idade: 75 anos . Valor do Benefício: $Me.TC/CP$ 	<p style="text-align: center;">Valor do Benefício = $Me.TC/CP$</p> <p style="text-align: center;"><u>Sendo:</u></p> <p>Me: Média de todas as remunerações desde julho de 1994 ou data de início das contribuições se posterior</p> <p>TC: Tempo de contribuição na data de aposentadoria, limitado a 35 anos, se homem e 30 anos, se mulher.</p> <p>CP: Coeficiente de Proporcionalidade, 35 anos, se homem e 30 anos, se mulher.</p>

Documento Assinado Digitalmente por: MARCONI MUZZIO PIRES DE PAIVA BELHO
 Acesse em: <https://ste.tee.pe.gov.br/epp/validaDoc.seam> Código do documento: 830c305-9e0d-4462-b532-b7e54922ee6



Benefícios	Condições/Carências	Cálculo																																																																																				
Aposentadoria por Invalidez	<ul style="list-style-type: none"> Estar com incapacidade física ou mental permanente que impossibilita o exercício de atividade profissional, sendo justificativa para a aposentadoria mediante laudo médico (inválido) 	<p>Valor do Benefício = Me * (60% + 2% ao ano excedente a 20 anos de TC)</p> <p><u>Sendo:</u></p> <p>Me: Média de todas as remunerações desde julho de 1994 ou data de início das contribuições se posterior</p> <p>TC: Tempo de Contribuição na data de aposentadoria</p>																																																																																				
1ª Regra de Transição para Aposentadorias com data de entrada no sistema até 12/11/2019 (Data da EC 103/2019)																																																																																						
Aposentadoria por Tempo de Contribuição e Idade	<ul style="list-style-type: none"> contribuição: 30 anos (mulher) e 35 anos (homem) Idade: 62 anos (homem) 57 (mulher) Tempo de serviço público: 10 anos Tempo de cargo efetivo: 5 anos Atingir os pontos (Idade + Tempo de Contribuição) <table border="1" data-bbox="448 887 994 1211"> <thead> <tr> <th colspan="3">Demais Segurados</th> <th colspan="3">Professores</th> </tr> <tr> <th>Ano</th> <th>Fem</th> <th>Masc</th> <th>Ano</th> <th>Fem</th> <th>Masc</th> </tr> </thead> <tbody> <tr><td>2022</td><td>89 anos</td><td>99 anos</td><td>2022</td><td>84 anos</td><td>94 anos</td></tr> <tr><td>2023</td><td>90 anos</td><td>100 anos</td><td>2023</td><td>85 anos</td><td>95 anos</td></tr> <tr><td>2024</td><td>91 anos</td><td>101 anos</td><td>2024</td><td>86 anos</td><td>96 anos</td></tr> <tr><td>2025</td><td>92 anos</td><td>102 anos</td><td>2025</td><td>87 anos</td><td>97 anos</td></tr> <tr><td>2026</td><td>93 anos</td><td>103 anos</td><td>2026</td><td>88 anos</td><td>98 anos</td></tr> <tr><td>2027</td><td>94 anos</td><td>104 anos</td><td>2027</td><td>89 anos</td><td>99 anos</td></tr> <tr><td>2028</td><td>95 anos</td><td>105 anos</td><td>2028</td><td>90 anos</td><td>100 anos</td></tr> <tr><td>2029</td><td>96 anos</td><td>105 anos</td><td>2029</td><td>91 anos</td><td>100 anos</td></tr> <tr><td>2030</td><td>97 anos</td><td>105 anos</td><td>2030</td><td>92 anos</td><td>100 anos</td></tr> <tr><td>2031</td><td>98 anos</td><td>105 anos</td><td>2031</td><td>92 anos</td><td>100 anos</td></tr> <tr><td>2032</td><td>99 anos</td><td>105 anos</td><td>2032</td><td>92 anos</td><td>100 anos</td></tr> <tr><td>2033</td><td>100 anos</td><td>105 anos</td><td>2033</td><td>92 anos</td><td>100 anos</td></tr> </tbody> </table>	Demais Segurados			Professores			Ano	Fem	Masc	Ano	Fem	Masc	2022	89 anos	99 anos	2022	84 anos	94 anos	2023	90 anos	100 anos	2023	85 anos	95 anos	2024	91 anos	101 anos	2024	86 anos	96 anos	2025	92 anos	102 anos	2025	87 anos	97 anos	2026	93 anos	103 anos	2026	88 anos	98 anos	2027	94 anos	104 anos	2027	89 anos	99 anos	2028	95 anos	105 anos	2028	90 anos	100 anos	2029	96 anos	105 anos	2029	91 anos	100 anos	2030	97 anos	105 anos	2030	92 anos	100 anos	2031	98 anos	105 anos	2031	92 anos	100 anos	2032	99 anos	105 anos	2032	92 anos	100 anos	2033	100 anos	105 anos	2033	92 anos	100 anos	<p>Valor do Benefício = Me * (60% + 2% ao ano excedente a 20 anos de TC)</p> <p><u>Sendo:</u></p> <p>Me: Média de todas as remunerações desde julho de 1994 ou data de início das contribuições se posterior</p> <p>TC: Tempo de Contribuição na data de aposentadoria</p>
Demais Segurados			Professores																																																																																			
Ano	Fem	Masc	Ano	Fem	Masc																																																																																	
2022	89 anos	99 anos	2022	84 anos	94 anos																																																																																	
2023	90 anos	100 anos	2023	85 anos	95 anos																																																																																	
2024	91 anos	101 anos	2024	86 anos	96 anos																																																																																	
2025	92 anos	102 anos	2025	87 anos	97 anos																																																																																	
2026	93 anos	103 anos	2026	88 anos	98 anos																																																																																	
2027	94 anos	104 anos	2027	89 anos	99 anos																																																																																	
2028	95 anos	105 anos	2028	90 anos	100 anos																																																																																	
2029	96 anos	105 anos	2029	91 anos	100 anos																																																																																	
2030	97 anos	105 anos	2030	92 anos	100 anos																																																																																	
2031	98 anos	105 anos	2031	92 anos	100 anos																																																																																	
2032	99 anos	105 anos	2032	92 anos	100 anos																																																																																	
2033	100 anos	105 anos	2033	92 anos	100 anos																																																																																	
2ª Regra de Transição para Aposentadorias com data de entrada no sistema até 12/11/2019 (Data da EC 103/2019)																																																																																						
Aposentadoria por Tempo de Contribuição e Idade	<ul style="list-style-type: none"> contribuição: 30 anos (mulher) e 35 anos (homem) Idade: 60 anos (homem) e 57 anos (mulher) Tempo de serviço público: 20 anos Tempo de cargo efetivo: 5 anos Adicional de 100% do tempo que faltava para TC (35 anos (homem) e 30 anos (mulher)) na data da EC 103/2019 	<p>Valor do Benefício = Me * (60% + 2% ao ano excedente a 20 anos de TC)</p> <p><u>Sendo:</u></p> <p>Me: Média de todas as remunerações desde julho de 1994 ou data de início das contribuições se posterior</p> <p>TC: Tempo de Contribuição na data de aposentadoria</p>																																																																																				
Aposentadoria do Professor	<ul style="list-style-type: none"> contribuição: 25 anos de Professor (mulher) e 30 anos de Professor (homem) Idade: 52 anos (mulher) e 57 (homem) Tempo de serviço público: 20 anos Tempo de cargo efetivo: 5 anos Adicional de 100% do tempo que faltava para TC (30 anos (homem) e 25 anos (mulher)) na data da EC 103/2019 	<p>Valor do Benefício = Me * (60% + 2% ao ano excedente a 20 anos de TC)</p> <p><u>Sendo:</u></p> <p>Me: Média de todas as remunerações desde julho de 1994 ou data de início das contribuições se posterior</p> <p>TC: Tempo de Contribuição na data de aposentadoria</p>																																																																																				
Pensões																																																																																						

Documento Assinado Digitalmente por: MARCONI MUZZIO PIRES DE PAIVA FILHO
 Acesse em: https://etec.pe.gov.br/ep/validarDoc.seam?Codigo_documento=9830c63059e-d1-4662-bb32-b7e5e4922ee



Benefícios	Condições/Carências	Cálculo
Pensão por Morte de Ativo	. Falecimento do segurado ativo	Valor do Benefício Base = Me * (60% + 2% ano excedente a 20 anos de TC) Valor da Pensão = 50% do Valor do Benefício Base + 10% por dependente até o limite de 5 dependentes <u>Sendo:</u> Me: Média de todas as remunerações de julho de 1994 ou data de início das contribuições se posterior
Pensão por Morte de Inativo	. Falecimento do segurado inativo	Valor do Benefício Base = Benefício do Inativo Valor da Pensão = 50% do Valor do Benefício Base + 10% por dependente até o limite de 5 dependentes <u>Sendo:</u> Me: Média de todas as remunerações de julho de 1994 ou data de início das contribuições se posterior

Documento Assinado Digitalmente por: MARCONI PEREZIO PIRES DE PAIVA FILHO
Assinatura: https://e.cd.gov.br/verificacao/verificacao.aspx?docId=830c6305-9ed1-4862-bb32-b7e5e4922ee6

4. REGIMES FINANCEIROS E MÉTODOS DE FINANCIAMENTO



Documento Assinado Digitalmente por: MARCONI MUZZIO PIREZ DE PAIVA FILHO
Acesse em: [http://eodoc.socot.br/validaDoc.seam](http://eodoc.socot.br/validaDoc.seam?origem_documento: 8506b5-5-201-402-bb32-b7e5e4922ee6)

4.1. DESCRIÇÃO DOS REGIMES FINANCEIROS UTILIZADOS

Todos os benefícios previdenciários serão calculados pelo Regime Financeiro de Capitalização (CAP). Neste regime, as contribuições estabelecidas no plano de custeio, a serem pagas pelo ente federativo, pelos segurados ativos e inativos e pelos pensionistas, acrescidas ao patrimônio existente, às receitas por ele geradas e a outras espécies de aportes, sejam suficientes para a formação dos recursos garantidores a cobertura dos compromissos futuros do plano de benefícios.

4.2. DESCRIÇÃO DOS MÉTODOS DE FINANCIAMENTO UTILIZADOS

Método de financiamento é a metodologia adotada para estabelecer o nível de constituição das reservas necessárias à cobertura dos benefícios estruturados no regime financeiro de capitalização, em face das características biométricas, demográficas, econômicas e financeiras dos segurados e beneficiários do RPPS.

A partir da avaliação atuarial 2022, data-base 31/12/2021, passamos a adotar o método de financiamento PUC (Projected Unit Credit ou Crédito Unitário Projetado) em substituição ao método IEN (Idade de Entrada Normal) utilizado anteriormente, em atendimento aos procedimentos contábeis previstos no Manual de Contabilidade Aplicada ao Setor Público (MCASP – 2022).

4.3. RESUMO DOS REGIMES FINANCEIROS E MÉTODOS POR BENEFÍCIO

Benefícios	Regime Financeiro	Método de Financiamento
Aposentadoria por Tempo de Contribuição e Idade	CAP – Capitalização	PUC – Crédito Unitário Projetado
Aposentadoria do Professor	CAP – Capitalização	PUC – Crédito Unitário Projetado
Aposentadoria por Invalidez	CAP – Capitalização	PUC – Crédito Unitário Projetado
Reversão de Aposentadoria em Pensão	CAP – Capitalização	PUC – Crédito Unitário Projetado
Pensão por Morte de Ativo	CAP – Capitalização	PUC – Crédito Unitário Projetado
Pensão por Morte de Aposentado	CAP – Capitalização	PUC – Crédito Unitário Projetado

5. HIPÓTESES ATUARIAIS E PREMISAS



Documento Assinado Digitalmente por: MARCONI MUZZIO PIRES DE PAIVA FILHO
Acesse em: <https://ctce.tce.pe.gov.br/epp/validarDoc.seam> Código do documento: 83063305-961-462-03327e5c4922ee9

5.1. TÁBUAS BIOMÉTRICAS

Hipótese	Descrição
I. Tábua de Mortalidade Geral (válidos e inválidos)	Tábua IBGE2022 – Separada por Sexos
↑ A tábua de mortalidade geral apresenta a probabilidade de morte e sobrevivência de uma população, em função da idade. Será usada para o cálculo do risco de morte gerando pensão e sobrevivência dos segurados ativos, inativos e pensionistas válidos e inválidos.	
II. Tábua de Entrada em Invalidez	Tábua Álvaro Vindas
↑ A tábua de entrada em invalidez apresenta, em função da idade, a probabilidade de perda permanente da capacidade laboral e será usada para o cálculo do risco de aposentadoria por invalidez permanente dos segurados ativos.	

5.2. ALTERAÇÕES FUTURAS NO PERFIL E COMPOSIÇÃO DAS MASSAS

Hipótese	Descrição
I. Rotatividade	Não adotada. Nas avaliações atuariais presume-se que a redução de custos ocasionada pela adoção desta hipótese seria anulada pela compensação financeira a pagar.
↑ A rotatividade, também conhecida como <i>turnover</i> , é a frequência com que segurados ativos saem do plano previdenciário antes de adquirir direito a qualquer benefício.	
II. Expectativa de reposição de segurados	Não adotamos nenhuma expectativa de reposição de segurados ativos (gerações futuras).
↑ Nesta hipótese se estima a composição futura da massa de segurados vinculados ao plano previdenciário após a aposentadoria dos atuais segurados ativos. Normalmente se adota a reposição integral do segurado quando se aposenta, simulando a admissão de outro, com as mesmas características de sexo, idade ao ingressar no RPPS, cargo, carreira, tempo anterior e remuneração inicial calculada pelo desconto da remuneração final do segurado aposentado, pela taxa ou curva de crescimento real das remunerações.	

5.3. ESTIMATIVAS DE REMUNERAÇÕES E PROVENTOS

Hipótese	Descrição
I. Taxa real do crescimento da remuneração por mérito e produtividade	Mérito: 1,25% conforme estudo específico para esta avaliação atuarial, considerando a média por idade das remunerações dos segurados ativos Produtividade: não foi considerado crescimento por produtividade.
↑ Taxa real utilizada para reajuste anual do valor real das remunerações dos segurados ativos da data da avaliação até a data da aposentadoria	
II. Taxa real do crescimento dos proventos	Não foi considerado crescimento real para inativos.
↑ Taxa real utilizada para reajuste anual do valor real dos proventos dos aposentados e pensionistas com direito a paridade, da data da avaliação até a expectativa de vida do beneficiário	



5.4. TAXA DE JUROS E DESCONTO ATUARIAL

Hipótese	Descrição
I. Taxa de juros e desconto atuarial	5,15% conforme estudo da duração do passivo realizado no modelo disponibilizado pela Coordenação de Atuária da Secretaria de Previdência.
↑ Corresponde ao retorno esperado das aplicações financeiras de todos os ativos garantidores do RPPS no horizonte de longo prazo que assegure o equilíbrio financeiro e atuarial do Fundo Capitalizado, ou à taxa de juros parâmetros, conforme normas aplicáveis às avaliações atuariais dos RPPS.	

5.5. ENTRADA EM ALGUM REGIME PREVIDENCIÁRIO E EM APOSENTADORIA

Hipótese	Descrição
I. Idade estimada de ingresso ao mercado de trabalho	Idade estimada de entrada do participante no mercado de trabalho aos 25 anos de idade.
↑ Inexistindo na base cadastral informações sobre o tempo de contribuição anterior a admissão no ente público será considerada a idade estimada de ingresso do participante no mercado de trabalho aos 25 anos.	
II. Idade estimada de entrada em aposentadoria programada	É realizado o cálculo da elegibilidade do segurado ativo a um benefício programado, levando em conta suas informações cadastrais e as regras descritas no Capítulo deste documento.
↑ Estimativa da idade em que o segurado ativo adquire o direito a um benefício de aposentadoria programado.	

5.6. COMPOSIÇÃO DO GRUPO FAMILIAR

Hipótese	Descrição
I. Composição do Grupo Familiar	Utilizamos o método de composição média familiar (Hx) por idade do segurado ativo ou inativo, resultante de estudo estatístico da consultoria, proveniente de outros RPPS que mantém base cadastral consistente sobre os dependentes de seus segurados.
↑ Esta hipótese é utilizada no cálculo dos benefícios de pensão por morte a conceder de ativos e aposentados e é compatível com a metodologia de cálculo “por fluxo atuarial” utilizada pela consultoria, conforme descrito na Nota Técnica Atuarial.	

5.7. COMPENSAÇÃO FINANCEIRA

Hipótese	Descrição
I. Compensação Financeira a Receber	Para os benefícios concedidos, consideramos apenas os processos já concedidos e em pagamento pelo RGPS ao RPPS e para os benefícios a conceder foi considerado como benefício a ser compensado com o RGPS o valor estimado do benefício hipotético que seria pago pelo RGPS na data de aposentadoria para o servidor.
↑ Estimativa de direitos do RPPS em virtude da averbação de tempos de contribuição anteriores a admissão no ente em atendimento a Lei 9.796/1999.	
II. Compensação Financeira a Pagar	Consideramos este compromisso como nulo, devido a não adoção da hipótese de rotatividade.



Documento Assinado Digitalmente por: MARCONI MUZZIO PIREZ DE PAIVA FILHO
 Acesse em: https://eteciv.ce.gov.br/ppp/validar_documento.php?documento=8320b33059d1-4a62-b332-b7e4c4022ee6

Hipótese	Descrição
	↑ Cálculo de eventuais compromissos do fundo com o RGPS ou outros RPPS, relativamente a segurados que contribuíram para o RPPS e se desligaram sem alcançar o direito a um benefício previdenciário.

5.8. DEMAIS PREMISSAS E HIPÓTESES

Hipótese	Descrição
I. Fator de determinação do valor real ao longo do tempo das remunerações e proventos	Adotou-se o fator de 98,22% que corresponde a uma inflação anual futura projetada de 4% ao ano.
	↑ Fator que reflete a perda do poder aquisitivo em termos reais ocorrida nas remunerações ou proventos entre os meses de reposição.
II. Benefícios a conceder com base na média das remunerações ou com base na última remuneração	Para os benefícios estimados com paridade considerado o valor inicial igual a remuneração base, corrigida pela Taxa real do crescimento da remuneração até a data de início do benefício, já para os benefícios calculados pela média, estimado o efeito redutor da aplicação pela média sobre a última remuneração considerando a remuneração mensal informada na base de dados e a taxa de crescimento real ao longo de todo o tempo de atividade do segurado, a partir de julho de 1994 ou data de início da atividade se posterior.
	↑ Forma de cálculo onde se estima o valor inicial do futuro benefício de aposentadoria ou pensão dos segurados ativos.
III. Estimativa do crescimento real do teto de contribuição do RGPS	Não adotado, presume-se que o teto é apenas corrigido pela inflação e não adotamos projeção de inflação nas avaliações atuariais.
	↑ Estimativa da variação do valor do teto de contribuição do RGPS ao longo do tempo.

6. ANÁLISE DA BASE CADASTRAL



Documento Assinado Digitalmente por: MARCONI MUZZIO PIREZ DE PAIVA FILHO
Acesse em: <https://sistema.pppv.br/epp/validaDoc.seam?origem=Documento&numero=830c6305-9ed1-4d62-bb32-b7e5c4922ee6>

6.1. DADOS FORNECIDOS E SUA DESCRIÇÃO

Esta avaliação considera como participantes do plano previdenciário, os servidores ativos e inativos, titulares de cargo efetivo de Recife - PE e seus dependentes legais, segurados do AMPASS - Autarquia Municipal de Previdência e Assistência à Saúde. Os dados cadastrais fornecidos pelo RPPS, que serviram de base para esta avaliação, correspondem ao mês de dezembro de 2023.

6.2. SERVIDORES AFASTADOS OU CEDIDOS

Foram informados segurados afastados ou cedidos na base de dados.

6.3. ANÁLISE DA QUALIDADE DA BASE CADASTRAL

Após receber os dados cadastrais, é efetuado um procedimento de verificação dos dados dos servidores ativos, aposentados, pensionistas e seus dependentes enviados para a Avaliação Atuarial em comparação com os padrões mínimos e máximos aceitáveis na data da avaliação e com outras fontes de informações como o DIPR – Demonstrativo de Informações Previdenciárias e de Repasses da competência em análise. Os principais tópicos analisados foram:

Servidores Ativos	Critério de Teste
Identificação do Servidor (Matrícula)	Identificação Válida
Data de Nascimento	Idade atual maior que 17 anos e menor que 76 anos
Sexo	1 ou 2 (Feminino/Masculino)
Identificação do Cargo	Identificação Válida
Data de Admissão no Ente	Admitido com idade maior que 17 anos
Tempo de Contribuição Anterior	Somado ao Tempo de Ente menor que 15 anos de idade
Remuneração de Contribuição (Base de Cálculo)	Maior ou igual ao Salário-Mínimo e menor ou Igual ao Teto do Ente
Beneficiários Aposentados e Pensionistas	Critério de Teste
Identificação do Beneficiário (Matrícula)	Identificação Válida
Data de Nascimento	Data válida
Sexo	1 ou 2 (Feminino/Masculino)
Tipo de Benefício	Código Válido
Valor do Provento	Maior ou igual ao Salário-Mínimo e menor ou Igual ao Teto do Ente

Também realizamos uma comparação com os dados utilizados na avaliação atuarial anterior e verificamos se houve alguma variação significativa nas quantidades de segurados, nas remunerações e proventos e demais informações cadastrais. Caso se identifique alguma variação importante é solicitada confirmação junto aos órgãos responsáveis pelos dados na administração.



6.4. PREMISSAS ADOTADAS PARA AJUSTE TÉCNICO DA BASE CADASTRAL

Preferencialmente, esta consultoria não faz ajustes na base de dados, sempre priorizando a correção e verificação das inconsistências identificadas.

Quando alguma informação cadastral não passa pelos critérios de análise e crítica de dados, enviamos as inconsistências para correção e quando os dados retornam o processo de análise e crítica é repetido até que os dados estejam 100% aceitáveis.

Como os dados referentes ao tempo de contribuição anterior à admissão na Prefeitura não foram informados na base de dados, foi adotada uma estimativa de tempo anterior vinculada à idade do servidor na data da admissão, conforme art. 40 da Portaria 1467/2022:

Portaria 1467/2022 – *Disciplina os parâmetros e as diretrizes gerais para organização e funcionamento dos RPPS*

Art. 40. *Em caso de inexistência na base cadastral de informações sobre o tempo de contribuição do segurado em atividade anterior ao seu ingresso no ente federativo ou se existentes indicarem vinculação a algum regime previdenciário com idade superior a 25 (vinte e cinco) anos, essa poderá ser adotada para cálculo do tempo de contribuição.*

Concluídas as análises, consideramos os demais dados suficientes, consistentes e completos para a realização da avaliação atuarial, sem necessidade de ajustes ou correções por parte da consultoria.

6.5. RECOMENDAÇÕES PARA A BASE CADASTRAL

É fundamental que o RPPS institua uma rotina permanente que mantenha e aperfeiçoamento das informações cadastrais dos servidores ativos, aposentados e pensionistas, não só para fornecer dados qualificados para avaliações atuariais, mas também para uma gestão previdenciária mais eficiente.

Recomendamos realizar recenseamento periódico, inclusive para servidores ativos e buscar formas de confirmação destes dados em bancos de dados oficiais.

Documento Assinado Digitalmente por: MARCONI MUZZIO PIRES DE PAIVA FILHO
Acesse em: https://www.tribunaonline.com.br/validador/validador.asp?CodigoDoc=2022059ed1-4862-bb32b7-e0492ee6

7. RESULTADO ATUARIAL



7.1. ATIVOS GARANTIDORES, PARCELAMENTOS E PLANO DE CUSTEIO VIGENTE

Ano-Base: 2024 Data-Base: 31/12/2023

Saldos dos Fundos	Valor (em R\$)
Saldo dos Investimentos do Fundo Previdenciário RECIPREV	3.237.949.929,31
Saldo do Acordo Parcelamento 00776/2020 RECIPREV	36.710.644,32
Saldo dos Investimentos do Fundo Financeiro RECIFIN	12.658.996,13
Percentuais de Contribuição Normal	(%)
a) Prefeitura e demais órgãos e lotações - RECIPREV	15,94% (*)
b) Prefeitura e demais órgãos e lotações - RECIFIN	25,64% (*)
c) Servidores Ativos	14,00%
d) Aposentados e Pensionistas Acima do Limite de Isenção	14,00% (**)

(*) sobre a folha de remuneração de contribuição dos servidores ativos e a folha mensal de benefícios de cada fundo.

(**) sobre a parcela da remuneração de aposentadoria excedente ao teto do RGPS (R\$7.507,49 em 31/12/2023).

7.2. VALOR ATUAL DOS BENEFÍCIOS FUTUROS – FUNDO PREVIDENCIÁRIO

Ano-Base: 2024 Data-Base: 31/12/2023

BENEFÍCIOS	Custo Geração Atual (R\$)	Custo Total (% da Folha)	Custo Normal (% da Folha)
1) Aposentadorias Voluntárias	1.080.318.550,00	12,33%	
2) Aposentadorias por Invalidez	148.991.519,75	1,70%	
3) Aposentadoria do Professor	81.721.938,71	0,93%	
4) Reversão em Pensão	127.344.210,33	1,45%	
5) Pensão por Morte	164.414.960,94	1,88%	
6) Benefícios Concedidos (1+..+5)	1.602.791.179,73	18,29%	
7) Aposentadoria por Idade e Tempo	2.562.812.081,54	29,26%	11,32%
8) Aposentadoria do Professor	2.512.571.051,01	28,68%	5,08%
9) Aposentadoria por Idade	1.691.986,58	0,02%	0,00%
10) Reversão em Pensão	313.590.393,50	3,58%	1,10%
11) Pensão por Morte de Ativo	206.963.475,51	2,36%	1,40%
12) Pensão por Morte de Inválido	11.238.128,78	0,13%	0,07%
13) Aposentadoria por Invalidez	202.676.393,50	2,31%	1,33%
14) Benefícios a Conceder (7+..+14)	5.811.543.510,42	66,34%	20,30%
15) Custo Total - VABF (6+14)	7.414.334.690,15	84,63%	
16) Valor Atual da Folha Futura - Professores Ativos	1.749.577.709,71		
17) Valor Atual da Folha Futura - Demais Ativos	7.010.377.241,13		
18) Valor Atual da Folha Futura - Total (16+17)	8.759.954.950,84		

7.3. BALANÇO ATUARIAL – PLANO DE CUSTEIO VIGENTE E PROPOSTO - FUNDO PREVIDENCIÁRIO

Ano-Base: 2024 Data-Base: 31/12/2023

Item	Plano de Custeio Vigente		Plano de Custeio Proposto	
	Valores (R\$)	(% Folha)	Valores (R\$)	(% Folha)
1.Custo Total - VABF	7.414.334.690,15	84,63%	7.414.334.690,15	84,63%
2. Compensação Previdenciária BC (-)	30.225.276,77	0,35%	30.225.276,77	0,35%
3. Compensação Previdenciária BAC (-)	348.692.606,73	3,98%	348.692.606,73	3,98%
4. Contribuição dos Atuais Inativos (-)	53.475.684,65	0,61%	53.475.684,65	0,61%
5. Contribuição dos Futuros Inativos (-)	68.610.650,00	0,78%	68.610.650,00	0,78%
6. Contribuição dos Servidores Ativos (-)	1.226.393.693,41	14,00%	1.226.393.693,41	14,00%
7. Contribuição do Ente s/Demais Ativos (-)	1.073.288.757,09	12,25%	1.073.288.757,09	12,25%
8. Contribuição do Ente s/Professores Ativos (-)	267.860.345,41	3,06%	267.860.345,41	3,06%
9. Contribuição do Ente s/Atuais Inativos (-)	245.387.327,49	2,80%	245.387.327,49	2,80%
10. Contribuição do Ente s/Futuros Inativos (-)	889.747.294,91	10,16%	889.747.294,91	10,16%
11. Saldo dos Parcelamentos (-)	36.710.644,32	0,42%	36.710.644,32	0,42%
12. Ativo Financeiro (-)	3.237.949.929,61	36,96%	3.237.949.929,61	36,96%
13. Aporte de Bens, Direitos e Outros Ativos (-)	0,00	0,00%	0,00	0,00%
14. Déficit/Superávit Base (2+..+13) - (1)	64.007.520,24	0,73%	64.007.520,24	0,73%

(*) Deduzindo o percentual destinado ao custeio administrativo (0,63%)

7.4. PROVISÕES MATEMÁTICAS OU PASSIVO ATUARIAL - FUNDO PREVIDENCIÁRIO

Ano-Base: 2024 Data-Base: 31/12/2023

Item	Plano de Custeio Atual (R\$)	Plano de Custeio Proposto (R\$)
1. Ativo Financeiro (1 + 2 + 3)	3.274.660.573,93	3.274.660.573,93
2. Aplicações Financeiras	3.237.949.929,61	3.237.949.929,61
3. Aporte de Bens, Direitos e Outros Ativos	0,00	0,00
4. Parcelamentos	36.710.644,32	36.710.644,32
5. Provisão Matemática Total (6 + 7 - 8 - 9)	3.210.653.053,69	3.210.653.053,69
6. Provisão de Benefícios Concedidos	1.303.928.167,59	1.303.928.167,59
7. Provisão de Benefícios a Conceder	2.285.642.769,60	2.285.642.769,60
8. Compensação Financeira	378.917.883,50	378.917.883,50
9. Plano de Equacionamento	0,00	0,00
Déficit / Superávit Atuarial Oficial (1 - 5)	64.007.520,24	64.007.520,24

7.5. VALOR ATUAL DOS BENEFÍCIOS FUTUROS – FUNDO FINANCEIRO

Ano-Base: 2024 Data-Base: 31/12/2023

BENEFÍCIOS	Taxa 0,00% ao ano (R\$)	Taxa 5,15% ao ano (R\$)
1) Aposentadorias Voluntárias	5.158.592.269,66	3.150.556.800,77
2) Aposentadorias por Invalidez	297.913.383,15	173.496.358,73
3) Aposentadoria do Professor	2.064.550.869,81	1.141.206.250,54
4) Reversão em Pensão	689.453.292,81	332.805.408,15
5) Pensão por Morte	1.072.688.281,16	651.710.840,69
6) Benefícios Concedidos (1+..+5)	9.283.198.096,59	5.449.775.658,88
7) Aposentadoria por Idade e Tempo	2.368.408.241,80	1.215.809.418,02
8) Aposentadoria do Professor	1.656.172.801,54	844.933.627,66
9) Aposentadoria por Idade	0,00	0,00
10) Reversão em Pensão	392.276.263,55	154.421.649,76
11) Pensão por Morte de Ativo	25.183.588,78	14.941.029,94
12) Pensão por Morte de Inválido	4.071.108,93	1.401.252,47
13) Aposentadoria por Invalidez	35.653.616,54	16.434.388,31
14) Benefícios a Conceder (7+..+14)	4.481.765.621,14	2.247.941.366,16
15) Custo Total - VABF (6+14)	13.764.963.717,73	7.697.717.025,04
16) Valor Atual da Folha Futura - Professores Ativos	34.711.576,93	31.119.248,55
17) Valor Atual da Folha Futura - Demais Ativos	335.158.595,08	272.961.159,95
18) Valor Atual da Folha Futura - Total (16+17)	369.870.172,01	304.080.408,50



Documento Assinado Digitalmente por: MARCONI MUZZIO PIREZ DE PAIVA FILHO
 Assinse em: https://eccc.tce.pe.gov.br/epi/AssinaturaDoc.seam Código do documento: 83300059e6d1462b32b7e5c4922ee6

7.6. BALANÇO ATUARIAL – PLANO DE CUSTEIO VIGENTE E PROPOSTO - FUNDO FINANCEIRO



Ano-Base: 2024 Data-Base: 31/12/2023

Item	Taxa de Juros 0% ao ano		Taxa de Juros de 5,15% ao ano	
	Valores (em R\$)	(em % Folha)	Valores (em R\$)	(em % Folha)
1.Custo Total - VABF	13.764.963.717,73	3721,57%	7.697.717.025,04	2531,47%
2. <i>Compensação Previdenciária BC (-)</i>	175.280.738,80	47,39%	102.926.408,77	33,85%
3. <i>Compensação Previdenciária BAC (-)</i>	268.905.930,71	72,70%	134.876.481,46	44,36%
4. <i>Contribuição dos Atuais Inativos (-)</i>	338.792.760,40	91,60%	199.843.544,53	65,72%
5. <i>Contribuição dos Futuros Inativos (-)</i>	155.998.654,48	42,18%	75.005.881,76	24,67%
6. <i>Contribuição dos Servidores Ativos (-)</i>	51.781.823,96	14,00%	42.571.257,07	14,00%
7. <i>Contribuição do Ente s/Demais Ativos (-)</i>	83.823.164,58	22,66%	68.267.586,03	22,45%
8. <i>Contribuição do Ente s/Professores Ativos (-)</i>	8.681.365,46	2,35%	7.782.924,12	2,56%
9. <i>Contribuição do Ente s/Atuais Inativos (-)</i>	2.321.727.841,31	627,71%	1.362.988.895,92	448,23%
10. <i>Contribuição do Ente s/Futuros Inativos (-)</i>	1.120.889.571,35	303,05%	562.210.134,14	184,89%
11. <i>Saldo dos Parcelamentos (-)</i>	0,00	0,00%	0,00	0,00%
12. <i>Ativo Financeiro (-)</i>	12.658.996,13	3,42%	12.658.996,13	4,16%
13. <i>Aporte de Bens, Direitos e Outros Ativos (-)</i>	0,00	0,00%	0,00	0,00%
14. Déficit/Superávit Base (2+..+13) - (1)	9.226.422.870,55	2494,50%	5.128.584.915,11	1686,59%

7.7. PROVISÕES MATEMÁTICAS OU PASSIVO ATUARIAL - FUNDO FINANCEIRO

Ano-Base: 2024 Data-Base: 31/12/2023

Item	Taxa 0,00% ao ano (R\$)	Taxa 5,15% ao ano (R\$)
	1. Ativo Financeiro (1 + 2 + 3)	12.658.996,13
2. Aplicações Financeiras	12.658.996,13	12.658.996,13
3. Aporte de Bens, Direitos e Outros Ativos	0,00	0,00
4. Parcelamentos	0,00	0,00
5. Provisão Matemática Total (6 + 7 - 8 - 9)	9.239.081.866,68	5.141.243.911,24
6. Provisão de Benefícios Concedidos	6.622.677.494,88	3.886.943.218,43
7. Provisão de Benefícios a Conceder	3.060.591.041,31	1.492.103.583,04
8. Compensação Financeira	444.186.669,51	237.802.890,23
9. Plano de Equacionamento	0,00	0,00
Déficit / Superávit Atuarial Oficial (1 - 5)	9.226.422.870,55	5.128.584.915,11

8. CUSTOS E PLANO DE CUSTEIO



Documento Assinado Digitalmente por: MARCONI MUZZIO PIREZ DE PAIVA FILHO
Acesse em: <https://brasil.gov.br/ep/validador>
Código do documento: 83004805-981-462-b7e5e4922e83

8.1. VALORES DAS REMUNERAÇÕES E PROVENTOS ATUAIS – FUNDO PREVIDENCIÁRIO

Ano-Base: 2024 Data-Base: 31/12/2023

Categorias	Valor Mensal	Valor Anual (13x)
1. Total das Remuneração de Contribuição dos Servidores Ativos	77.293.110,79	1.004.810.440,27
2. Total dos Proventos de Aposentadoria	15.140.608,50	196.827.910,50
3. Total das Parcelas dos Proventos de Aposentadoria que Superam o Limite Máximo do RGPS	4.221.533,29	54.879.932,77
4. Total das Parcelas das Pensões por Morte	1.609.863,58	20.928.226,54
5. Total das Parcelas das Pensões por Morte que Superam o Limite Máximo do RGPS	294.060,85	3.822.791,05
6. TOTAL DAS REMUNERAÇÕES, PROVENTOS E PENSÕES (1+2+4)	94.043.582,87	1.222.566.577,31
7. TOTAS DAS BASES DE CONTRIBUIÇÃO (1+3+5)	81.808.704,93	1.063.513.164,09

8.2. CUSTOS E ALÍQUOTAS DE CUSTEIO NORMAL VIGENTES EM LEI - FUNDO PREVIDENCIÁRIO

Ano-Base: 2024 Data-Base: 31/12/2023

Categorias	Base de Cálculo Anual	Alíquota Vigente (%)	Contribuição Esperada
1. Ente Federativo - Custeio Normal	1.004.810.440,27	15,31%	153.836.478,44
2. Ente Federativo - Taxa de Administração	1.004.810.440,27	0,63%	6.330.305,77
3. Segurados Ativos	1.004.810.440,27	14,00%	140.673.461,64
4. Aposentados	54.879.932,77	14,00%	7.683.190,59
5. Pensionistas	3.822.791,05	14,00%	535.190,75
6. Total Custeio Normal Anual (1+..+5)			309.058.627,19

8.3. CUSTOS E ALÍQUOTAS DE CUSTEIO NORMAL CALCULADAS POR BENEFÍCIO - FUNDO PREVIDENCIÁRIO

Ano-Base: 2024 Data-Base: 31/12/2023

Benefícios	Regime Financeiro	Valor Anual Previsto	Alíquota Normal Calculada
1. Aposentadoria por Invalidez Permanente	Capitalização	11.359.382,03	1,13%
2. Aposentadorias Programadas (Por Idade, Tempo de Contribuição e Compulsória)	Capitalização	96.682.860,56	9,62%
3. Aposentadoria Especial do Professor	Capitalização	43.387.714,81	4,32%
4. Pensão por Morte de Servidor em Atividade	Capitalização	11.957.244,24	1,19%
5. Pensão por Morte de Aposentado por Invalidez	Capitalização	597.862,21	0,06%
6. Pensão por Morte de Aposentado Voluntário ou Compulsório	Capitalização	9.394.977,62	0,94%
7. Custeio Administrativo	-	6.330.305,77	0,63%
8. Total (1+..+7)		179.710.347,24	17,89%

8.4. CUSTOS E ALÍQUOTAS DE CUSTEIO NORMAL CALCULADAS POR REGIME FINANCEIRO - FUNDO PREVIDENCIÁRIO

Ano-Base: 2024 Data-Base: 31/12/2023

Regime Financeiro	Custo Anual Previsto	Alíquota Vigente (%)
1. Capitalização	173.380.041,47	17,26%
2. Repartição de Capitais de Cobertura	0,00	0,00%
3. Repartição Simples	0,00	0,00%
4. Custeio Administrativo	6.330.305,77	0,63%
5. Alíquota Total (1+..+4)		17,89%

8.5. VALORES DAS REMUNERAÇÕES E PROVENTOS ATUAIS – FUNDO FINANCEIRO

Ano-Base: 2024 Data-Base: 31/12/2023

Categorias	Valor Mensal	Valor Anual (12x)
1. Total das Remuneração de Contribuição dos Servidores Ativos	15.297.274,96	198.864.574,48
2. Total dos Proventos de Aposentadoria	33.900.675,01	440.708.775,13
3. Total das Parcelas dos Proventos de Aposentadoria que Superam o Limite Máximo do RGPS	9.675.392,10	125.780.097,30
4. Total das Parcelas das Pensões por Morte	6.147.734,59	79.920.549,67
5. Total das Parcelas das Pensões por Morte que Superam o Limite Máximo do RGPS	1.220.388,99	15.865.056,87
6. TOTAL DAS REMUNERAÇÕES, PROVENTOS E PENSÕES (1+2+4)	55.345.684,56	719.493.899,28
7. TOTAS DAS BASES DE CONTRIBUIÇÃO (1+3+5)	26.193.056,05	340.509.728,65

8.6. CUSTOS E ALÍQUOTAS DE CUSTEIO NORMAL VIGENTES EM LEI - FUNDO FINANCEIRO

Ano-Base: 2024 Data-Base: 31/12/2023

Categorias	Base de Cálculo Anual	Alíquota Vigente (%)	Contribuição Esperada
1. Ente Federativo - Custeio Normal	198.864.574,48	25,01%	49.736.030,00
2. Ente Federativo - Taxa de Administração	198.864.574,48	0,63%	1.252.846,82
3. Segurados Ativos	198.864.574,48	14,00%	27.841.040,44
4. Aposentados	125.780.097,30	14,00%	17.609.213,62
5. Pensionistas	15.865.056,87	14,00%	2.221.107,96
6. Total Custeio Normal Anual (1+..+5)			98.660.238,99

8.7. CUSTOS E ALÍQUOTAS DE CUSTEIO NORMAL CALCULADAS POR BENEFÍCIO - FUNDO FINANCEIRO

Ano-Base: 2024 Data-Base: 31/12/2023

Benefícios	Regime Financeiro	Valor Anual Previsto	Alíquota Normal Calculada
1. Aposentadoria por Invalidez Permanente	Capitalização	1.829.554,09	0,92%
2. Aposentadorias Programadas (Por Idade, Tempo de Contribuição e Compulsória)	Capitalização	40.170.644,04	20,20%
3. Aposentadoria Especial do Professor	Capitalização	7.735.831,95	3,89%
4. Pensão por Morte de Servidor em Atividade	Capitalização	1.690.348,88	0,85%
5. Pensão por Morte de Aposentado por Invalidez	Capitalização	159.091,66	0,08%
6. Pensão por Morte de Aposentado Voluntário ou Compulsório	Capitalização	4.017.064,40	2,02%
7. Custeio Administrativo	-	1.252.846,82	0,63%
8. Total (1+..+7)		56.855.381,84	28,59%

8.8. CUSTOS E ALÍQUOTAS DE CUSTEIO NORMAL CALCULADAS POR REGIME FINANCEIRO - FUNDO FINANCEIRO

Ano-Base: 2024 Data-Base: 31/12/2023

Regime Financeiro	Custo Anual Previsto	Alíquota Vigente (%)
1. Capitalização	55.602.535,02	27,96%
2. Repartição de Capitais de Cobertura	0,00	0,00%
3. Repartição Simples	0,00	0,00%
4. Custeio Administrativo	1.252.846,82	0,63%
5. Alíquota Total (1+..+4)		28,59%

9. EQUACIONAMENTO DO DÉFICIT ATUARIAL



Documento Assinado Digitalmente por: MARCONI MUZZIO PIRES DE PAIVA FILHO
Acesse em: <https://efite.pe.gov.br/epi/vista/Doc.seam?CodigoDocumento:82633299e114462bb321710c4192ee40>

9.1. PRINCIPAIS CAUSAS DO DÉFICIT ATUARIAL

Em geral os déficits atuariais dos RPPS são originados pela combinação dos seguintes fatores:

- ✓ Falta de base técnica atuarial na criação do RPPS, com definição de alíquotas insuficientes;
- ✓ Aumento dos compromissos com benefícios, antes da devida capitalização dos recursos;
- ✓ Evolução significativa da massa de segurados;
- ✓ Aumento significativo das remunerações e proventos, muitas vezes acima da inflação, com impacto significativo nos benefícios com integralidade e paridade;
- ✓ Baixas rentabilidades ocorridas ao longo dos anos;
- ✓ Compromissos assumidos pelo fundo decorrente de contribuições dos segurados a outros regimes previdenciários, sem compensação proporcional ou mesmo sem nenhuma compensação;
- ✓ Falta de regularidade nos repasses de contribuições dos entes públicos.

A diferença nos custos em relação aos valores apurados na avaliação anterior é decorrente das alterações nos dados cadastrais e financeiros, alteração da tabela de mortalidade, alteração da estimativa de compensação, excelente evolução do saldo dos investimentos, admissão de servidores ao longo de 2023 e variações importantes nas remunerações e proventos.

Como o resultado atuarial do Fundo Previdenciário apresentou superávit, recomendamos a manutenção do atual plano de custeio.

Já no caso do fundo financeiro o déficit atuarial será pago com aportes mensais do município para complementar a arrecadação das contribuições normais da Prefeitura e dos servidores vinculados ao fundo e honrar com a folha de benefícios.



10. CUSTEIO ADMINISTRATIVO

10.1. ESTIMATIVA DE DESPESAS ADMINISTRATIVAS PARA O PRÓXIMO EXERCÍCIO

Exercício	Estimativa Despesas Administrativas Anuais	Base de Cálculo Anual (*)	% Base de Cálculo
2024	11.513.754,60	1.841.834.857,41	0,63%

(*) Folha anual de remuneração de servidores ativos.

Documento Assinado Digitalmente por: MARCONI MUZZIO PIRES DE PAIVA FILHO
Acesse em: <https://ctce.tec.pe.gov.br/pp/validaDoc.seam> Código do documento: 830c6305-9ed1-4862-bb32-b7e5e4922ee6

11. ANÁLISE COMPARATIVA DAS ÚLTIMAS AVALIAÇÕES ATUARIAL

11.1. COMPARATIVO DE RESULTADOS DOS 3 ÚLTIMOS EXERCÍCIOS

Item	dez/21	dez/22	dez/23
Número de Servidores Ativos	15.668	16.984	17.166
Valor Médio da Remuneração do Ativo (R\$)	3.484,67	4.030,64	4.502,69
Número de Beneficiários	3.210	3.238	3.242
Valor Médio dos Benefícios (R\$)	4.337,39	4.766,50	5.166,71
Total de Segurados	18.878	20.222	20.408
Custo Total do Plano (R\$)	6.054.256.786,89	6.845.893.290,46	7.414.334.690,10
Custo Total do Plano (% da Folha)	91,92%	84,85%	84,63%
Déficit / Superávit Atuarial (R\$)	104.993.193,18	58.449.280,73	64.007.520,24
Déficit / Superávit Atuarial (% da Folha)	1,59%	0,72%	0,73%
Saldo dos Demais Parcelamentos (R\$)	54.539.779,68	47.957.961,24	36.710.644,32
Valor dos Investimentos do Plano (R\$)	2.590.996.758,04	2.795.799.867,50	3.237.949.929,61

Dos dados disponíveis para análise no Fundo Previdenciário, destacam-se o aumento das remunerações e dos proventos.

Também chamam a atenção nos resultados a ótima evolução do saldo dos investimentos e a manutenção do resultado superavitário, apesar das alterações da taxa de juros das tábuas de mortalidade geral e de inválidos.

11.2. COMPARATIVO DE RESULTADOS ANUAIS DO FUNDO FINANCEIRO

Item	dez/21	dez/22	dez/23
Número de Servidores Ativos	3.358	3.027	2.710
Valor Médio da Remuneração do Ativo (R\$)	4.696,58	5.239,09	5.644,75
Número de Beneficiários	6.329	6.605	6.745
Valor Médio dos Benefícios (R\$)	4.638,73	5.347,75	5.937,50
Total de Segurados	9.687	9.632	9.455
Custo Total do Plano (R\$)	6.662.002.582,90	7.420.177.555,55	7.697.717.025,04
Déficit / Superávit Atuarial (R\$)	4.512.970.050,18	4.609.096.869,48	5.128.584.915,11

Dos dados disponíveis para análise no Fundo Financeiro, destaca-se o aumento o médio das remunerações e proventos e a esperada redução do número de servidores ativos e do total de segurados.

O resultado atuarial deficitário se manteve relativamente estável, como é esperado neste tipo de plano.





12. PARECER ATUARIAL

A presente avaliação atuarial foi realizada especificamente para dimensionar a situação financeira e atuarial do **AMPASS - Autarquia Municipal de Previdência e Assistência à Saúde**, de acordo com metodologia, hipóteses e premissas citadas anteriormente, com os dados cadastrais dos servidores ativos, aposentados e pensionistas fornecidos pela Prefeitura e pelo Instituto.

Este trabalho já contempla as novas normas e procedimentos atuariais previstos na Portaria MTP nº 1.467/2022 e utiliza as bases de dados cadastrais financeiros posicionados em 31/12/2023.

Os cálculos foram realizados em conformidade a Nota Técnica Atuarial enviada à Secretaria de Previdência, conforme previsto no artigo 8º da Portaria 464 de 19 de novembro de 2018 e Instrução Normativa nº 05 de 21 de dezembro de 2018 e já consideramos todas os novos requisitos e fórmulas de cálculo de benefício presentes na Emenda à Lei Orgânica do Recife nº 34/2021, Lei Complementar Municipal nº 03 de 07 de julho de 2021, alterações da Lei Municipal 17.142/2005 promovidas pela Lei Municipal nº 18.809 de 07 de julho de 2021 e Lei Municipal 18.851 de 18 de outubro de 2021 que alterou o critério de segregação de massas.

Considerações sobre a Base Cadastral

A base de dados contendo o cadastro de servidores ativos, aposentados, pensionistas e seus dependentes enviados para a avaliação atuarial, foi comparada com padrões mínimos e máximos aceitáveis na data base da avaliação. Depois de feitas as análises, consideramos os dados suficientes e completos para a realização da avaliação atuarial.

Como os dados referentes ao tempo de contribuição anterior à admissão na Prefeitura não foram informados na base de dados, foi adotada uma estimativa de tempo anterior vinculada à idade do servidor na data da admissão, conforme art.40 da Portaria 1467/2022:

Portaria 1467/2022 – Disciplina os parâmetros e as diretrizes gerais para organização e funcionamento dos RPPS

Art. 40. Em caso de inexistência na base cadastral de informações sobre o tempo de contribuição do segurado em atividade anterior ao seu ingresso no ente federativo ou se as existentes indicarem vinculação a algum regime previdenciário com idade superior a 25 (vinte e cinco) anos, essa poderá ser adotada para cálculo do tempo de contribuição.

Resultado da Avaliação



O Fundo Previdenciário apresentou um Custo Total ou VABF (Valor Atual dos Benefícios) de R\$ 7.414.334.690,15 que se comparado ao total das receitas esperadas com contribuições, compensações e os saldos de investimentos e parcelamentos num total de R\$ 7.478.342.210,39 resultam num superávit atuarial de R\$ 64.007.520,24, valor equivalente a 0,73% da folha salarial futura.

Considerando este resultado superavitário recomendamos a manutenção do plano de custeio.

Os resultados deste exercício foram afetados pelas variações de remunerações e proventos, ótima evolução do saldo dos investimentos e pelas alterações nas hipóteses de taxa de juros e tábua de mortalidade e demais alterações cadastrais ocorridas.

O Fundo Financeiro apresentou um Custo Total ou VABF (Valor Atual dos Benefícios) de R\$ 7.697.717.025,04 que se comparado ao total das receitas esperadas com contribuições, compensações e os saldos de investimentos e parcelamentos num total de R\$ 2.569.132.109,93 resultam num déficit atuarial de R\$ 5.128.584.915,11.

Este déficit atuarial será pago com aportes mensais do município para complementar a arrecadação das contribuições normais da Prefeitura e dos servidores vinculados ao fundo e honrar com a folha de benefícios.

Por fim, salientamos que os resultados desta avaliação atuarial são extremamente sensíveis às variações das hipóteses e premissas utilizadas nos cálculos e que, modificações futuras destes fatores, poderão implicar variações substanciais nos resultados atuariais.

Curitiba, 28 de fevereiro de 2024.



Luiz Claudio Kogut
Atuário – MIBA 1.308

Documento Assinado Digitalmente por: MARCONI MUZZIO PIRES DE PAIVA FILHO
Asses am: http://www.pec.gov.br/ep/v/validaDoc.aspx?CodigoDocumento: 830c6305-0cd1-462-b332-2e569272f66



ANEXO 1 – CONCEITOS E DEFINIÇÕES

1. **Alíquota de contribuição normal:** percentual de contribuição, instituído em lei do ente federativo, definido, a cada ano, para cobertura do custo normal e cujos valores são destinados à constituição de reservas com a finalidade de prover o pagamento dos benefícios.
2. **Alíquota de contribuição suplementar:** percentual de contribuição extraordinária estabelecido em lei do ente federativo, para cobertura do custo suplementar e equacionamento do déficit atuarial.
3. **Ativos garantidores dos compromissos do plano de benefícios:** somatório dos recursos provenientes das contribuições, das disponibilidades decorrentes das receitas correntes e de capital e demais ingressos financeiros auferidos pelo RPPS, e dos bens, direitos, ativos financeiros e ativos de qualquer natureza vinculados, por lei, ao regime, destacados como investimentos e avaliados pelo seu valor justo, conforme normas contábeis aplicáveis ao setor público, excluídos os recursos relativos ao financiamento do custo administrativo do regime e aqueles vinculados aos fundos para oscilação de riscos e valores das provisões para pagamento dos benefícios avaliados em regime de repartição simples e de repartição de capitais de cobertura.
4. **Atuário:** profissional técnico especializado, bacharel em Ciências Atuariais e legalmente habilitado para o exercício da profissão nos termos do Decreto-lei nº 806, de 04 de setembro de 1969.
5. **Avaliação atuarial:** documento elaborado por atuário, em conformidade com as bases técnicas estabelecidas para o plano de benefícios do RPPS, que caracteriza a população segurada e a base cadastral utilizada, discrimina os encargos, estima os recursos necessários e as alíquotas de contribuição normal e suplementar do plano de custeio de equilíbrio para todos os benefícios do plano, que apresenta os montantes dos fundos de natureza atuarial, das reservas técnicas e provisões matemáticas a contabilizar, o fluxo atuarial e as projeções atuariais exigidas pela legislação pertinente e que contem parecer atuarial conclusivo relativo à solvência e liquidez do plano de benefícios.
6. **Bases técnicas:** premissas, pressupostos, hipóteses e parâmetros biométricos, demográficos, econômicos e financeiros utilizados e adotados no plano de benefícios pelo atuário, com a concordância dos representantes do RPPS, adequados e aderentes às características da massa de segurados e beneficiários do RPPS e ao seu regramento. Como bases técnicas entendem-se, também, os regimes financeiros adotados para o financiamento dos benefícios, as tábuas biométricas utilizadas, bem como fatores e taxas utilizados para a estimação de receitas e encargos.
7. **Custeio administrativo:** é a contribuição considerada na avaliação atuarial, expressa em alíquota e estabelecida em lei para o financiamento do custo administrativo do RPPS.
8. **Custo administrativo:** o valor correspondente às necessidades de custeio das despesas correntes e de capital necessárias à organização e ao funcionamento da unidade gestora do RPPS, inclusive para a conservação de seu patrimônio, conforme limites estabelecidos em parâmetros gerais.
9. **Custo normal:** o valor correspondente às necessidades de custeio do plano de benefícios do RPPS, atuarialmente calculadas, conforme os regimes financeiros adotados, referentes a períodos compreendidos entre a data da avaliação e a data de início dos benefícios.
10. **Custo suplementar:** o valor correspondente às necessidades de custeio, atuarialmente calculadas, destinado à cobertura do tempo de serviço passado, ao equacionamento de déficit gerados pela ausência ou insuficiência de alíquotas de contribuição, inadequação das bases técnicas ou outras causas que ocasionaram a insuficiência de ativos



22. **Provisão matemática de benefícios concedidos:** corresponde ao valor presente encargos (compromissos) com um determinado benefício já concedido, líquidos das contribuições futuras e aportes futuros, ambos também a valor presente.
23. **Regime financeiro de capitalização:** regime onde há a formação de uma massa de recursos, acumulada durante o período de contribuição, capaz de garantir a geração de receitas equivalentes ao fluxo de fundos integralmente constituídos, para garantia dos benefícios iniciados após o período de acumulação dos recursos.
24. **Relatório da avaliação atuarial:** documento elaborado por atuário legalmente habilitado que apresenta os resultados do estudo técnico desenvolvido, baseado na Nota Técnica Atuarial e demais bases técnicas, com o objetivo principal de estabelecer, de forma suficiente e adequada, os recursos necessários para a garantia do equilíbrio financeiro atuarial do plano de previdência.
25. **Reserva administrativa:** constituída com os recursos destinados ao financiamento do custo administrativo do RPPS, relativos ao exercício corrente ou de sobras de custeio de exercícios anteriores e respectivos rendimentos, provenientes de alíquota de contribuição integrante do plano de custeio normal, aportes preestabelecidos para essa finalidade, repasses financeiros ou pagamentos diretos pelo ente federativo ou destinados a fundo administrativo instituído nos termos da Lei nº 4.320, de 17 de março de 1964.
26. **Resultado atuarial:** resultado apurado por meio do confronto entre o somatório dos ativos garantidores dos compromissos do plano de benefícios com os valores atuais do fluxo de contribuições futuras, do fluxo dos valores líquidos da compensação financeira a receber, menos o somatório dos valores atuais dos fluxos futuros de pagamento dos benefícios do plano de benefícios, sendo superavitário caso as receitas superem as despesas, deficitário, em caso contrário.
27. **Tábuas biométricas:** instrumentos demográficos estatísticos utilizados nas bases técnicas da avaliação atuarial que estimam as probabilidades de ocorrência de eventos relacionados de determinado grupo de pessoas, tais como: sobrevivência, mortalidade, invalidez, morbidade, etc.
28. **Taxa de administração:** compreende os limites a que o custo administrativo está submetido, expressos em termos de alíquotas e calculados nos termos dos parâmetros e diretrizes gerais para a organização e funcionamento dos RPPS.
29. **Taxa de juros e desconto atuarial:** é a taxa anual de retorno esperada dos ativos garantidores dos compromissos do plano de benefícios do RPPS, no horizonte de longo prazo, utilizada no cálculo dos direitos e compromissos do plano de benefícios a valor presente, sem utilização do índice oficial de inflação de referência do plano de benefícios
30. **Taxa de juros parâmetro:** aquela cujo ponto da Estrutura a Termo de Taxa de Juros Média, divulgada anualmente pela Secretaria de Previdência, seja o mais próximo à duração do passivo do respectivo plano de benefícios.
31. **Valor atual das contribuições futuras:** valor presente atuarial do fluxo das futuras contribuições de um plano de benefícios, considerando as bases técnicas indicadas na Nota Técnica Atuarial e os preceitos da Ciência Atuarial.
32. **Valor atual dos benefícios futuros:** valor presente atuarial do fluxo de futuros pagamentos de benefícios de um plano de benefícios, considerados as bases técnicas indicadas na Nota Técnica Atuarial e os preceitos da Ciência Atuarial.

Documento Assinado Digitalmente por: MARCONI MUZZIO PIRES DE PAIVA FILHO
Acesso em: https://etc.de.br/gov/br/ppp/validar/validar_documento.asp?documento=3000005-9e-1-02-0532-1-1564922ee6

ANEXO 2 – ESTATÍSTICAS DA MASSA SEGURADA – FUNDO PREVIDENCIÁRIO

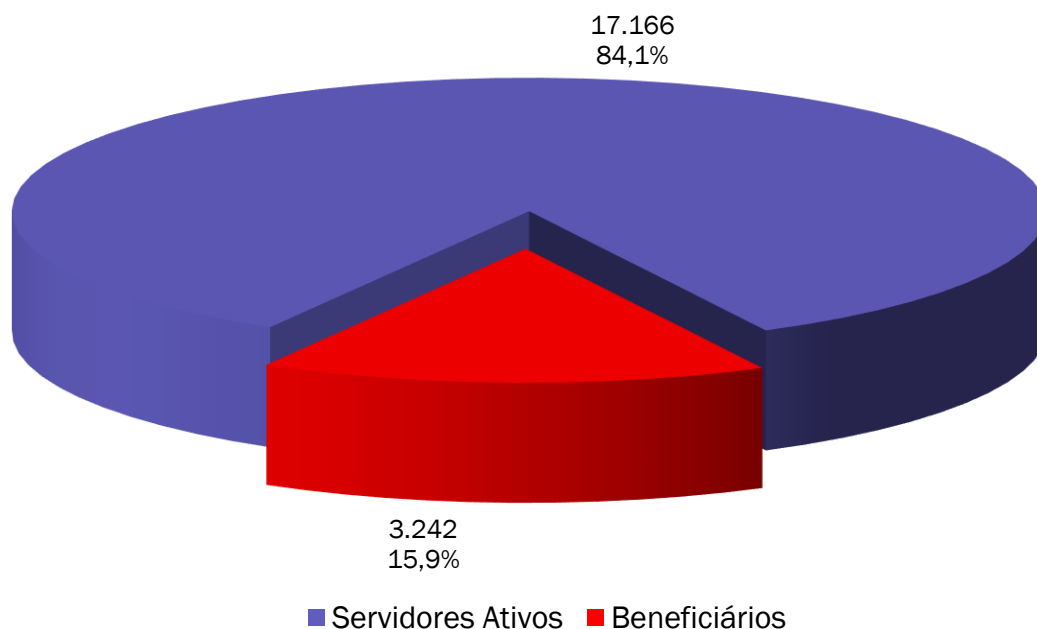


ANEXO 2.1 DISTRIBUIÇÃO DE SERVIDORES ATIVOS E BENEFICIÁRIOS – FUNDO PREVIDENCIÁRIO

Ano-Base: 2024 Data-Base: 31/12/2023

Item	Ativos	Beneficiários	Total
Quantidade	17.166	3.242	20.408
Remuneração/Provento Médio (R\$)	4.502,69	5.166,71	4.608,17
Folha Mensal (R\$)	77.293.110,79	16.750.472,08	94.043.582,87

GRÁFICO I – DISTRIBUIÇÃO DE SERVIDORES ATIVOS E BENEFICIÁRIOS FUNDO PREVIDENCIÁRIO



Observamos no gráfico acima que a proporção de servidores ativos contribuintes por beneficiário de aposentadoria ou pensão já chegou a 5,29.

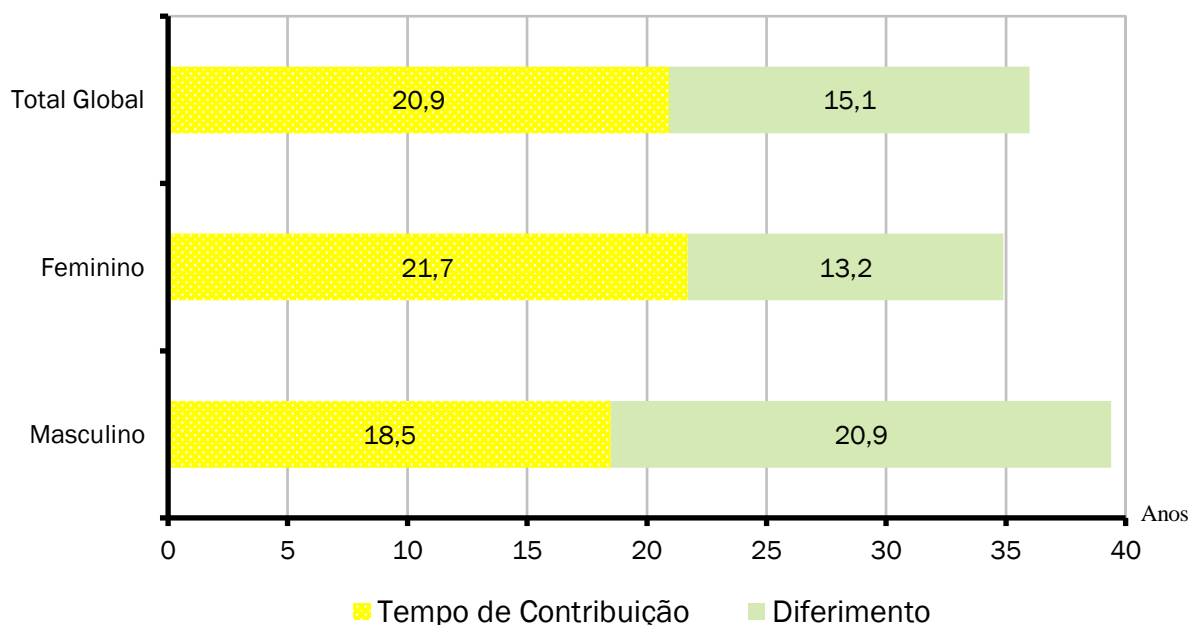
ANEXO 2.2. MÉDIAS GERAIS DOS SERVIDORES ATIVOS - FUNDO PREVIDENCIÁRIO

Ano-Base: 2024 Data-Base: 31/12/2023

Item	Masculino	Feminino	Total
Quantidade	4.182	12.984	17.166
Idade Média	43,3	46,6	45,8
Tempo de INSS Anterior	8,2	9,5	9,2
Tempo de Serviço Público	10,4	12,2	11,8
Tempo de Serviço Total	18,5	21,7	20,9
Diferimento Médio (*)	20,9	13,2	15,1
Remuneração Média (R\$)	4.317,84	4.562,22	4.502,69
Folha Mensal (R\$)	18.057.191,16	59.235.919,63	77.293.110,79

(*) Diferimento é o tempo que ainda falta para o servidor cumprir com os requisitos para aposentadoria

GRÁFICO II – DISTRIBUIÇÃO DE TEMPO DE CONTRIBUIÇÃO POR SEXO FUNDO PREVIDENCIÁRIO



Cada coluna do gráfico acima representa o tempo médio de carreira, dividido em tempo de contribuição já decorrido e diferimento a decorrer.

ANEXO 2.3. MÉDIAS DOS SERVIDORES ATIVOS IMINENTES – FUNDO PREVIDENCIÁRIO

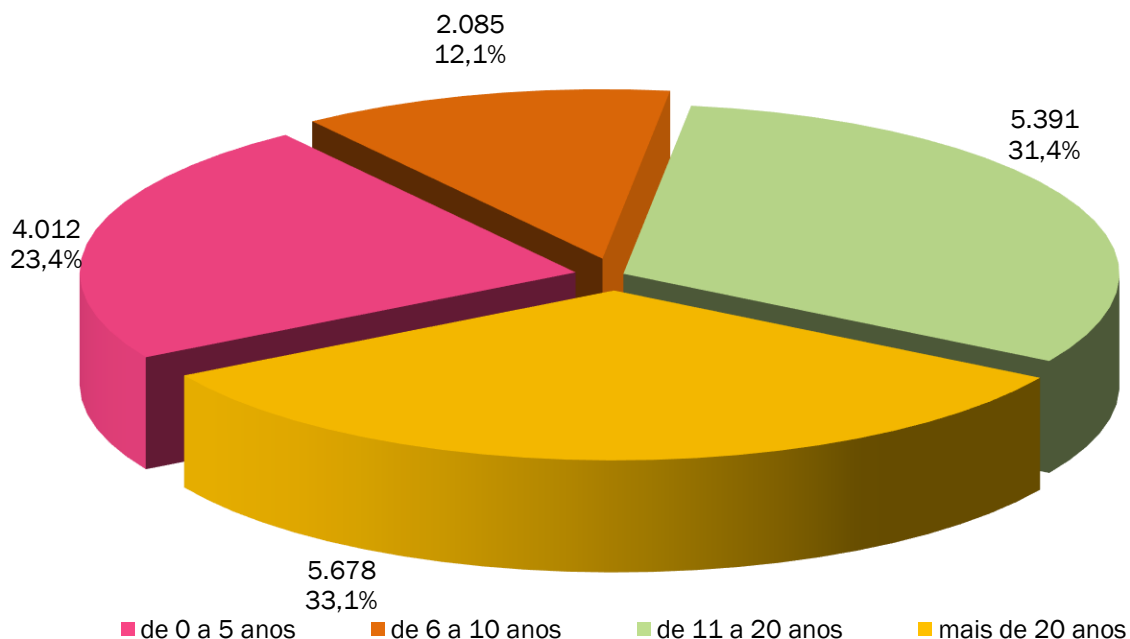
Ano-Base: 2024 Data-Base: 31/12/2023

Item	Masculino	Feminino	Total
Quantidade	170	2.402	2572
Idade Média	65,0	60,2	60,5
Tempo de Serviço Total	39,9	35,1	35,4
Remuneração Média (R\$)	6.276,52	5.493,33	5.545,10
Folha Mensal (R\$)	1.067.008,77	13.194.990,51	14.261.999,28

Servidores iminentes são servidores ativos que já cumpriram ou estão na iminência de cumprir com as exigências para concessão de benefício de aposentadoria.

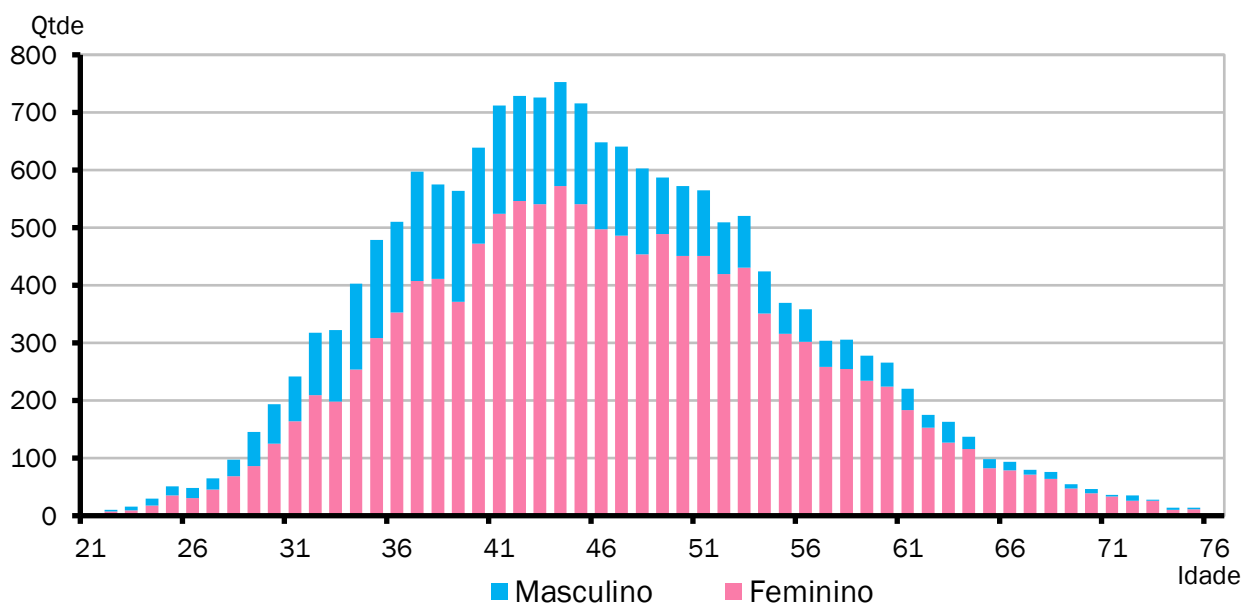


GRÁFICO III – DISTRIBUIÇÃO DE ATIVOS POR TEMPO DE DIFERIMENTO FUNDO PREVIDENCIÁRIO



O gráfico acima apresenta a distribuição percentual dos servidores ativos em relação aos períodos de diferimento.

GRÁFICO IV – DISTRIBUIÇÃO DE SERVIDORES ATIVOS POR IDADE E SEXO FUNDO PREVIDENCIÁRIO

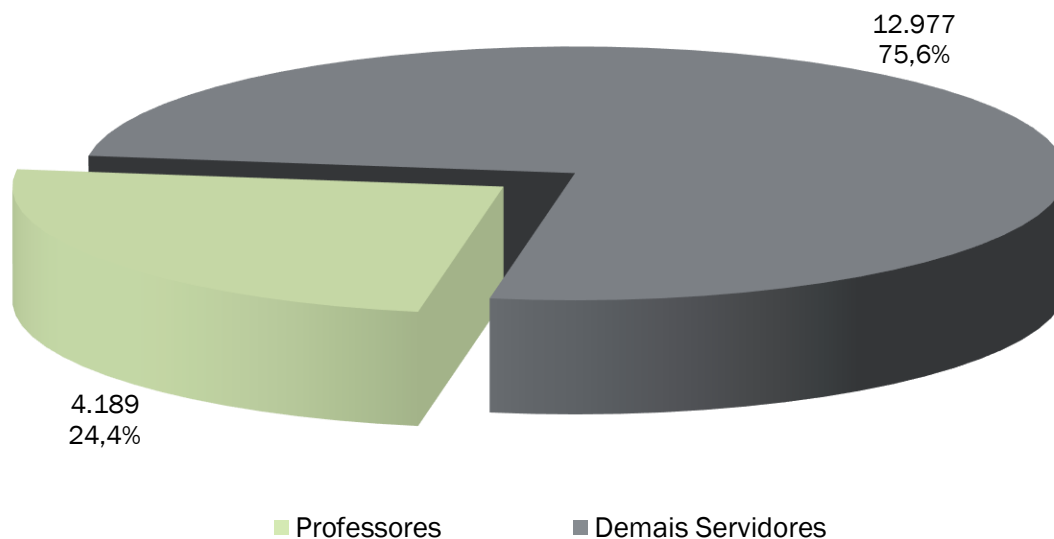


O gráfico acima demonstra a distribuição de servidores por idade e sexo.

Documento Assinado Digitalmente por: MARCONI MUZZIO PIRES DE PAIVA FILHO
Acesse em: <https://etce.tce.pe.gov.br/pp/validaDoc.seam> Código do documento: 830c6305-9611-4862-b632-b1e5c4922ee6

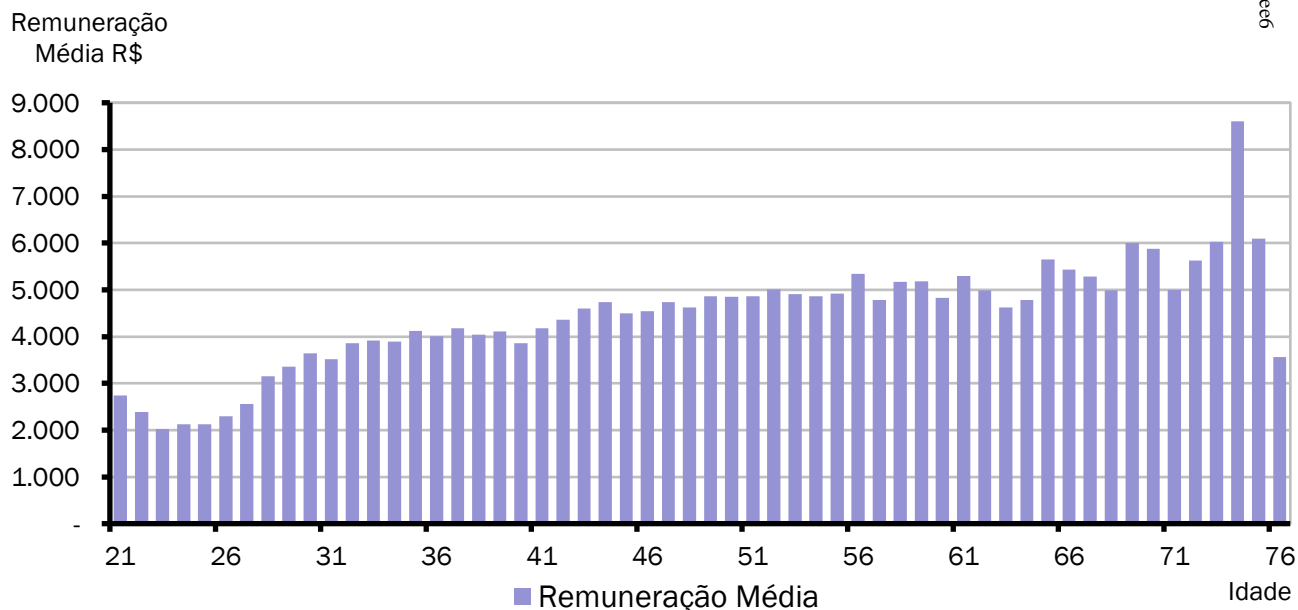


GRÁFICO V – DISTRIBUIÇÃO DE SERVIDORES ATIVOS POR REGRA DE APOSENTADORIA – FUNDO PREVIDENCIÁRIO



O exposto no gráfico acima é a proporção entre as principais carreiras dos servidores do Município, professores e as demais.

GRÁFICO VI – DISTRIBUIÇÃO DE REMUNERAÇÃO DE SERVIDORES ATIVOS POR IDADE - FUNDO PREVIDENCIÁRIO



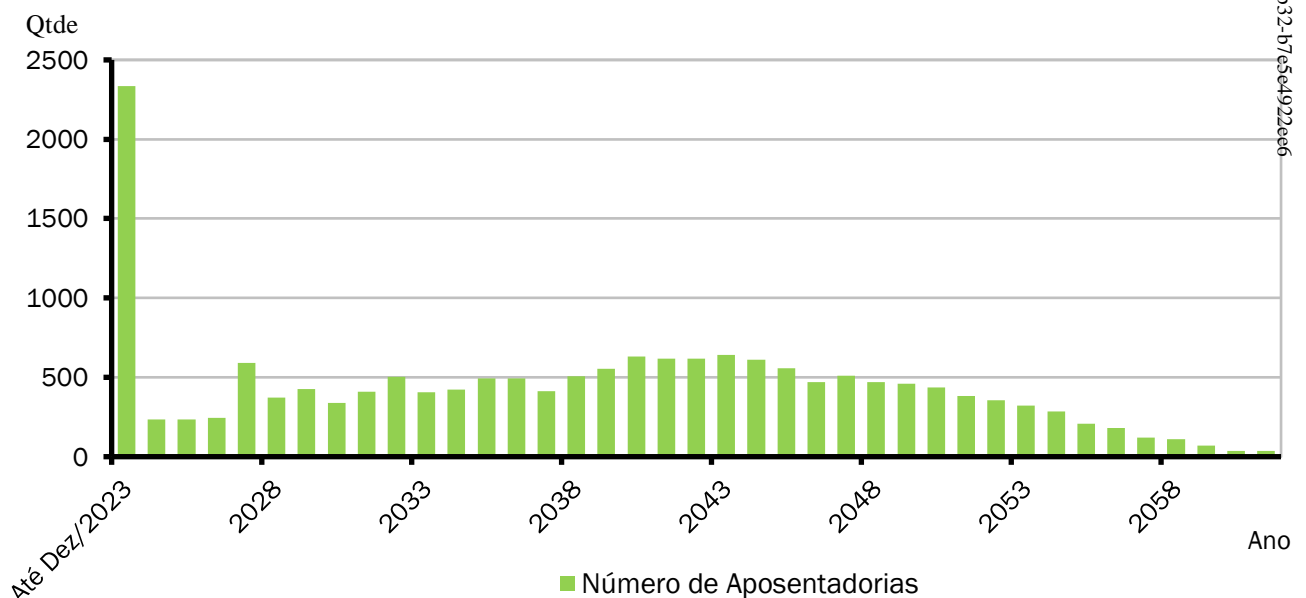
O gráfico acima demonstra a distribuição de remunerações médias por idade dos servidores ativos.

ANEXO 2.4. APOSENTADORIAS VOLUNTÁRIAS - FUNDO PREVIDENCIÁRIO

Ano-Base: 2024 Data-Base: 31/12/2023

ANO	APOSENTADORIAS	GRUPO REMANESCENTE	ANO	APOSENTADORIAS	GRUPO REMANESCENTE
Até 31/12/2023	2.336	14.830	2043	642	5.678
2024	236	14.594	2044	612	5.066
2025	233	14.361	2045	558	4.508
2026	246	14.115	2046	470	4.038
2027	590	13.525	2047	510	3.528
2028	371	13.154	2048	470	3.058
2029	427	12.727	2049	460	2.598
2030	339	12.388	2050	435	2.163
2031	409	11.979	2051	381	1.782
2032	505	11.474	2052	357	1.425
2033	405	11.069	2053	322	1.103
2034	423	10.646	2054	284	819
2035	492	10.154	2055	209	610
2036	495	9.659	2056	181	429
2037	412	9.247	2057	119	310
2038	508	8.739	2058	110	200
2039	553	8.186	2059	71	129
2040	631	7.555	2060	37	92
2041	619	6.936	2061	36	56
2042	616	6.320	2062	56	0

GRÁFICO VII - DISTRIBUIÇÃO DE APOSENTADORIAS VOLUNTÁRIAS POR ANO FUNDO PREVIDENCIÁRIO



O Gráfico e a Tabela acima demonstram o provável fluxo de entrada em inatividade da atual população de servidores ativos, sem a hipótese de reposição de massa. Nesta demonstração, também não estão consideradas os prováveis benefícios de pensão de ativos e aposentadoria por invalidez.

ANEXO 2.5. MÉDIAS GERAIS DOS APOSENTADOS E PENSIONISTAS – FUNDO PREVIDENCIÁRIO

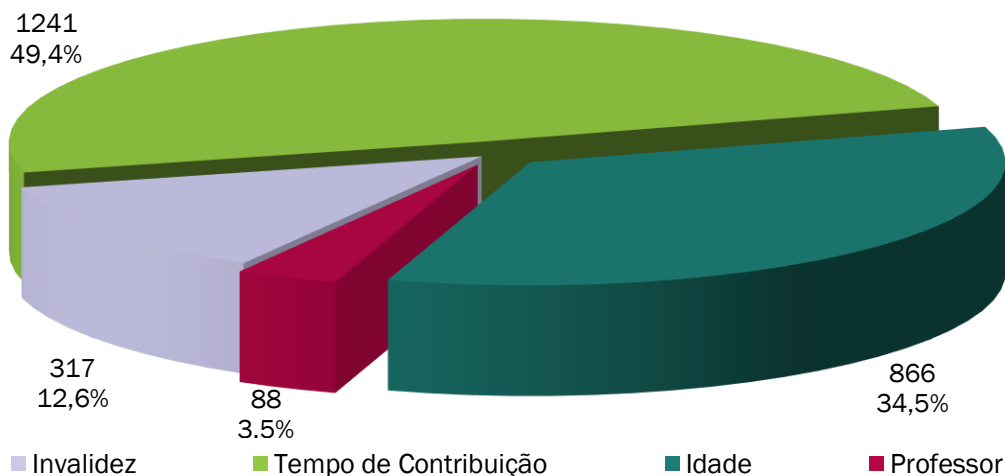


Ano-Base: 2024 Data-Base: 31/12/2023

Benefício	Item	Masculino	Feminino	Total
Invalidez	Quantidade	86	231	317
	Idade Média	63,4	61,2	61,8
	Benefício Médio (R\$)	4.842,43	3.342,78	3.749,63
	Folha Mensal (R\$)	416.448,57	772.183,28	1.188.631,85
Tempo de Contribuição	Quantidade	415	826	1.241
	Idade Média	83,3	78,4	80,0
	Benefício Médio (R\$)	7.035,46	7.071,87	7.059,70
	Folha Mensal (R\$)	2.919.715,90	5.841.368,66	8.761.084,56
Idade	Quantidade	148	718	866
	Idade Média	83,9	78,8	79,7
	Benefício Médio (R\$)	6.193,15	4.422,55	4.725,15
	Folha Mensal (R\$)	916.585,63	3.175.392,30	4.091.977,93
Professor	Quantidade	1	87	88
	Idade Média	76,0	61,6	61,8
	Benefício Médio (R\$)	5.889,15	6.384,09	6.378,47
	Folha Mensal (R\$)	5.889,15	555.415,79	561.304,94
Compulsória	Quantidade	66	156	222
	Idade Média	83,7	83,2	83,3
	Benefício Médio (R\$)	2.450,16	2.409,61	2.421,66
	Folha Mensal (R\$)	161.710,50	375.898,72	537.609,22
Total de Aposentadorias	Quantidade	716	2.018	2.734
	Idade Média	81,1	76,2	77,5
	Benefício Médio (R\$)	6.173,67	5.312,32	5.537,90
	Folha Mensal (R\$)	4.420.349,75	10.720.258,75	15.140.608,50
Pensionistas	Quantidade	158	350	508
	Idade Média	50,8	66,7	61,8
	Benefício Médio (R\$)	2.501,79	3.470,23	3.169,02
	Folha Mensal (R\$)	395.282,82	1.214.580,76	1.609.863,58
Total de Benefícios	Quantidade	874	2.368	3.242
	Idade Média	75,6	74,8	75,0
	Benefício Médio (R\$)	5.509,88	5.040,05	5.166,71
	Folha Mensal (R\$)	4.815.632,57	11.934.839,51	16.750.472,08

Documento Assinado Digitalmente por: MARCONI MUZZIO PIRES DE PAIVA FILHO
 Assinado em: https://sede1.ce.gov.br/ep/validador:seam Código do documento: 830cb305-9ed1-4662-bb32-7e5e49222ee6

GRÁFICO VIII – DISTRIBUIÇÃO POR BENEFÍCIO – FUNDO PREVIDENCIÁRIO





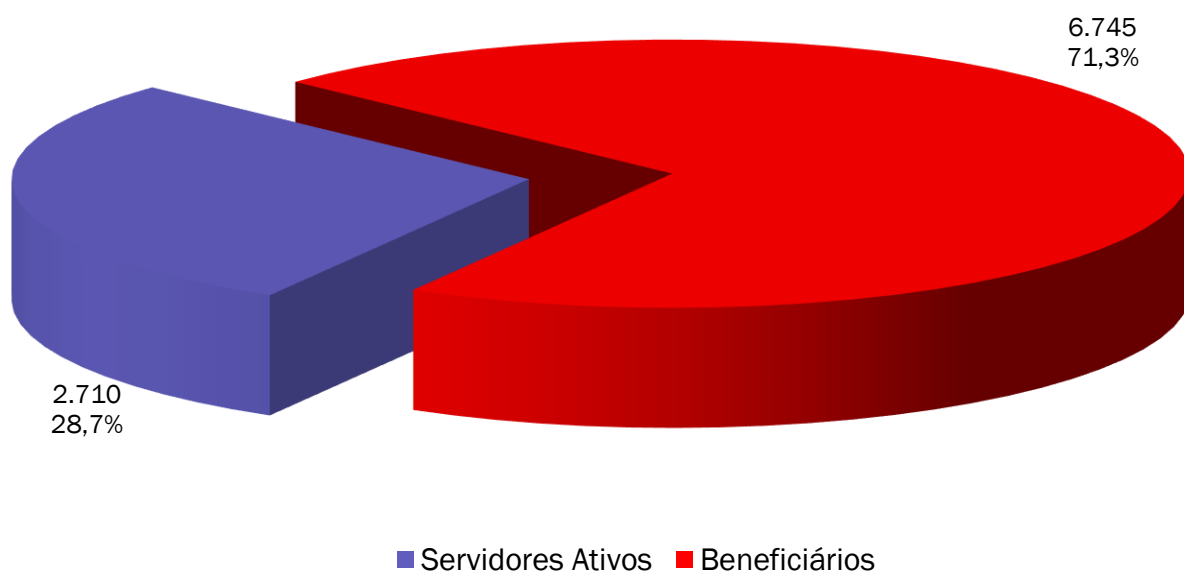
ANEXO 3 – ESTATÍSTICAS DA MASSA SEGURADA – FUNDO FINANCEIRO

ANEXO 3.1. DISTRIBUIÇÃO DE SERVIDORES ATIVOS E BENEFICIÁRIOS - FUNDO FINANCEIRO

Ano-Base: 2024 Data-Base: 31/12/2023

Item	Ativos	Beneficiários	Total
Quantidade	2.710	6.745	9.455
Remuneração/Provento Médio (R\$)	5.644,75	5.937,50	5.853,59
Folha Mensal (R\$)	15.297.274,96	40.048.409,60	55.345.684,56

GRÁFICO IX – DISTRIBUIÇÃO DE SERVIDORES ATIVOS E BENEFICIÁRIOS FUNDO FINANCEIRO



Observamos no gráfico acima que a proporção de servidores ativos contribuintes por beneficiário de aposentadoria ou pensão já chegou a 0,59.

ANEXO 3.2. MÉDIAS GERAIS DOS SERVIDORES ATIVOS - FUNDO FINANCEIRO

Ano-Base: 2024 Data-Base: 31/12/2023

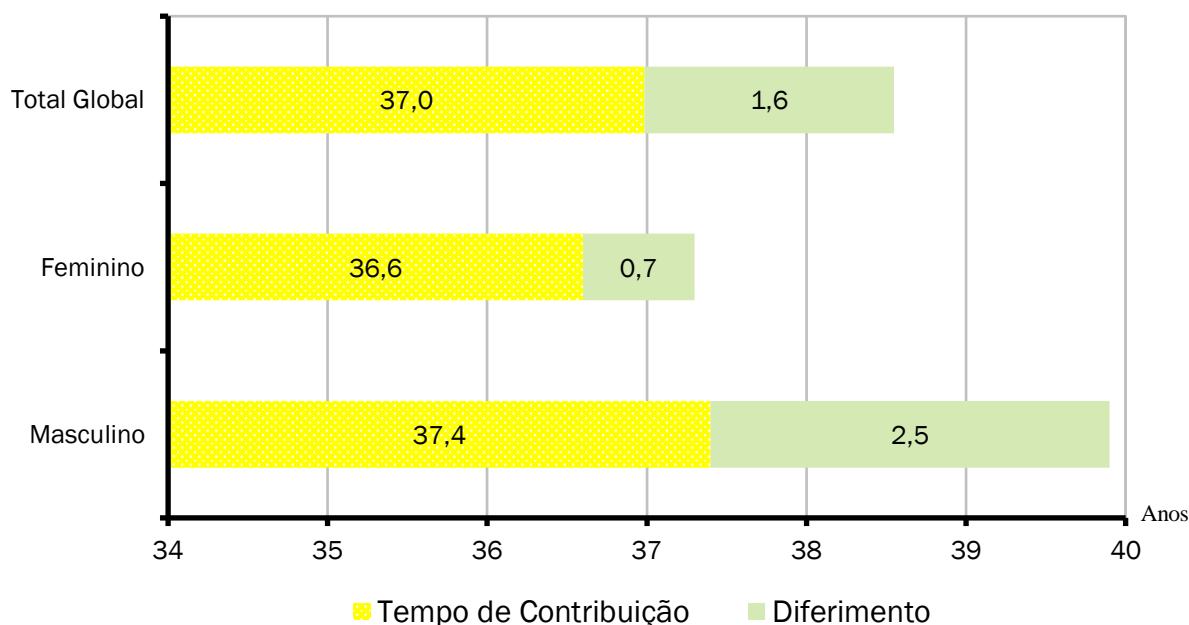
Item	Masculino	Feminino	Total
Quantidade	1.303	1.407	2.710
Idade Média	61,0	60,5	60,7
Tempo de INSS Anterior	2,4	4,3	3,4
Tempo de Serviço Público	35,1	32,3	33,6
Tempo de Serviço Total	37,4	36,6	37,0
Diferimento Médio (*)	2,5	0,7	1,6
Remuneração Média (R\$)	5.578,77	5.705,86	5.644,75
Folha Mensal (R\$)	7.269.131,44	8.028.143,52	15.297.274,96

(*) Diferimento é o tempo que ainda falta para o servidor cumprir com os requisitos para aposentadoria.

GRÁFICO X – DISTRIBUIÇÃO DE TEMPO DE CONTRIBUIÇÃO POR SEXO - FUNDO FINANCEIRO



Documento Assinado Digitalmente por: MARCONI MUZZIO PIRES DE PAIVA FILHO
Acesse em: <https://ctce.tce.pe.gov.br/epp/validaDoc.seam> Código do documento: 830c63000-0ed1-4862-b632-b7e8-84922ee6



Cada coluna do gráfico acima representa o tempo médio de carreira, dividido em tempo de contribuição já decorrido e diferimento a decorrer.

ANEXO 3.3. MÉDIAS DOS SERVIDORES ATIVOS IMINENTES - FUNDO FINANCEIRO

Ano-Base: 2024 Data-Base: 31/12/2023

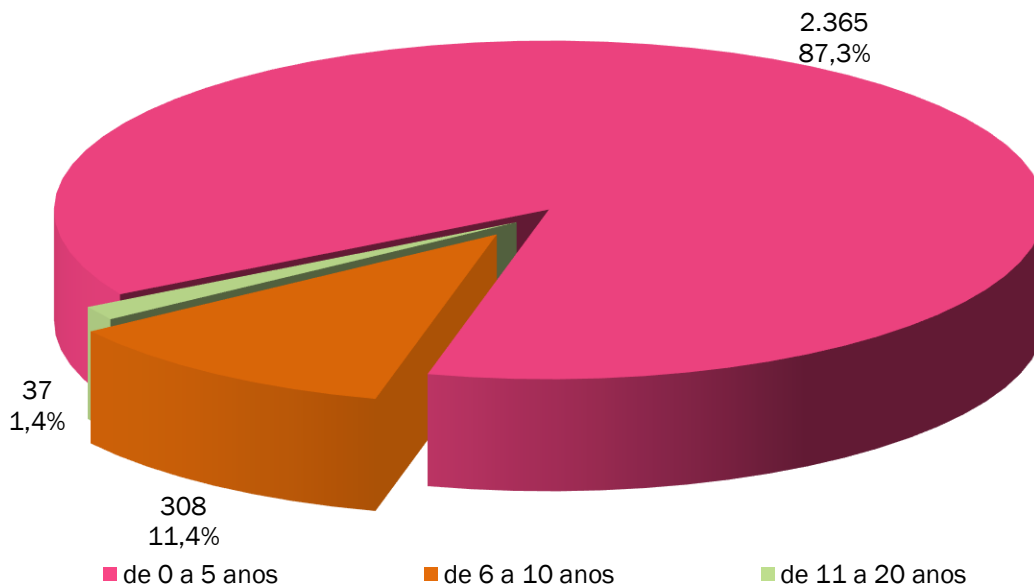
Item	Masculino	Feminino	Total
Quantidade	752	1.184	1936
Idade Média	64,5	62,1	63,0
Tempo de Serviço Total	40,8	38,0	39,1
Remuneração Média (R\$)	4.972,28	5.628,48	5.373,59
Folha Mensal (R\$)	3.739.152,55	6.664.119,69	10.403.272,24

Servidores iminentes são servidores ativos que já cumpriram ou estão na iminência de cumprir com as exigências para concessão de benefício de aposentadoria.

GRÁFICO XI – DISTRIBUIÇÃO DE ATIVOS POR TEMPO DE DIFERIMENTO - FUNDO FINANCEIRO

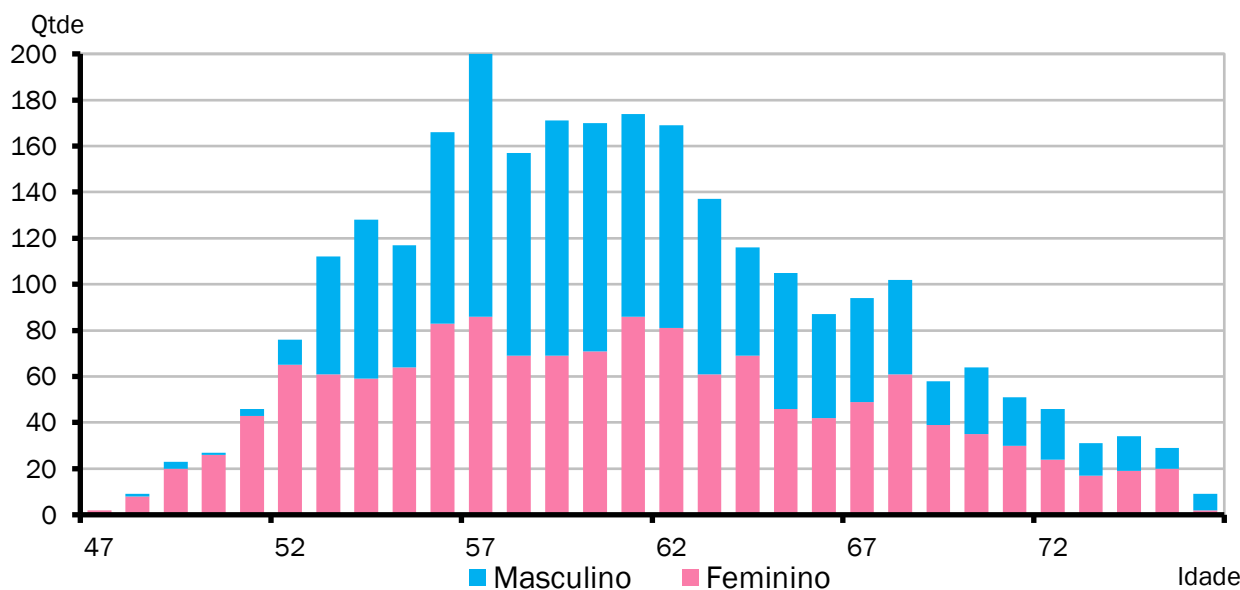


Documento Assinado Digitalmente por: MARCONI MUZZIO PIRES DE PAIVA FILHO
 Acesse em: <https://etec.tce.pe.gov.br/ppv/validaDoc.seam> Código do documento: 830c6305-4011-4862-bb32-0c5c4922ee6



O gráfico acima apresenta a distribuição percentual dos servidores ativos em relação aos períodos de diferimento.

GRÁFICO XII – DISTRIBUIÇÃO DE SERVIDORES ATIVOS POR IDADE E SEXO - FUNDO FINANCEIRO

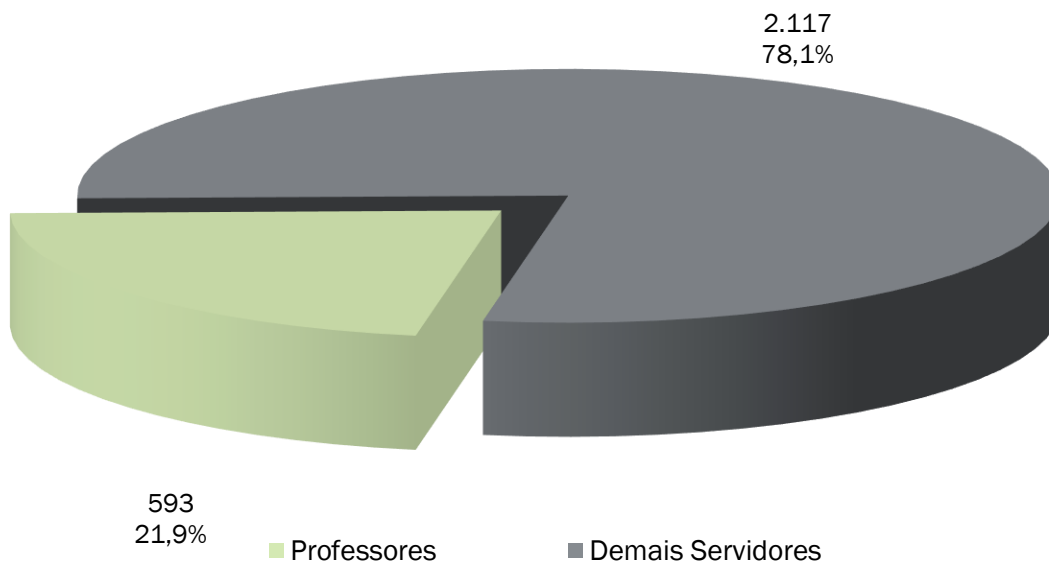


O gráfico acima demonstra a distribuição de servidores por idade e sexo.

GRÁFICO XIII – DISTRIBUIÇÃO DE SERVIDORES ATIVOS POR REGRA APOSENTADORIA - FUNDO FINANCEIRO

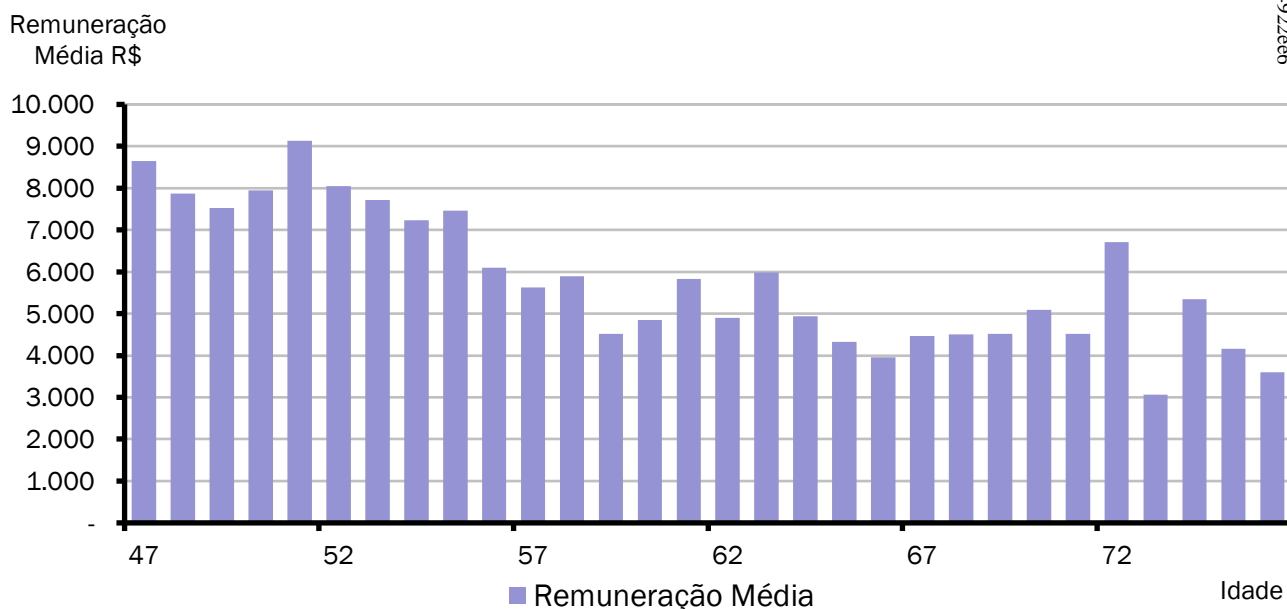


Documento Assinado Digitalmente por: MARCONI MUZZIO PIRES DE PAIVA FILHO
Acesse em: <https://steice.pe.gov.br/ppv/validaDoc.seam> Código do documento: 830c6b65-9ed1-4862-8652-b7e5e4922ee6



O exposto no gráfico acima é a proporção entre as principais carreiras dos servidores do Município, professores e as demais.

GRÁFICO XIV – DISTRIBUIÇÃO DE REMUNERAÇÃO DE SERVIDORES ATIVOS POR IDADE - FUNDO FINANCEIRO



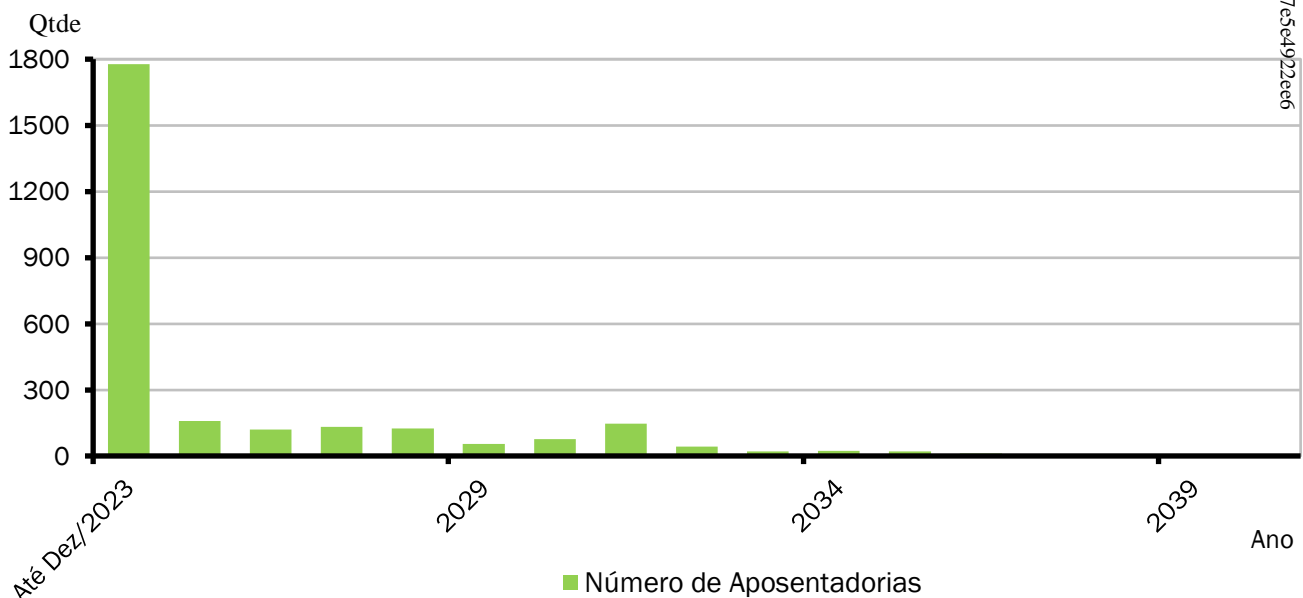
ANEXO 3.4. APOSENTADORIAS VOLUNTÁRIAS - FUNDO FINANCEIRO

Ano-Base: 2024 Data-Base: 31/12/2023



ANO	APOSENTADORIAS	GRUPO REMANESCENTE	ANO	APOSENTADORIAS	GRUPO REMANESCENTE
Até 31/12/2023	1.777	933	2043	0	0
2024	159	774	2044	0	0
2025	119	655	2045	0	0
2026	132	523	2046	0	0
2027	124	399	2047	0	0
2028	54	345	2048	0	0
2029	76	269	2049	0	0
2030	146	123	2050	0	0
2031	42	81	2051	0	0
2032	20	61	2052	0	0
2033	24	37	2053	0	0
2034	20	17	2054	0	0
2035	10	7	2055	0	0
2036	6	1	2056	0	0
2037	0	1	2057	0	0
2038	0	1	2058	0	0
2039	1	0	2059	0	0
2040	0	0	2060	0	0
2041	0	0	2061	0	0
2042	0	0	2062	0	0

GRÁFICO XV – DISTRIBUIÇÃO DE APOSENTADORIAS VOLUNTÁRIAS POR ANO FUNDO FINANCEIRO



O Gráfico e a Tabela acima demonstram o provável fluxo de entrada em inatividade da atual população de servidores ativos, sem a hipótese de reposição de massa. Nesta demonstração, também não estão consideradas os prováveis benefícios de pensão de ativos e aposentadoria por invalidez.

Documento Assinado Digitalmente por: MARCONI MUZZIO PIRES DE PAIVA FILHO
Assinado em: https://etec.tec.pe.gov.br/epv/validaDoc.seam Código do documento: 830cb305-9ed1-4862-bb32-b7e5e4922ee6

ANEXO 3.5. MÉDIAS DOS APOSENTADOS E PENSIONISTAS - FUNDO FINANCEIRO

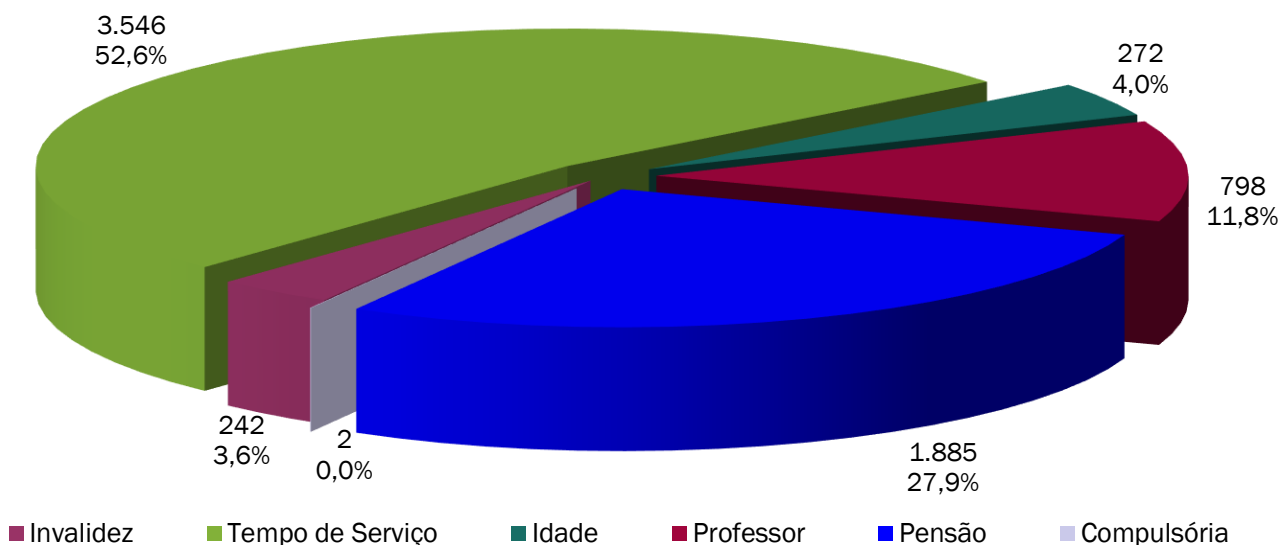


Ano-Base: 2024 Data-Base: 31/12/2023

Benefício	Item	Masculino	Feminino	Total
Invalididez	Quantidade	81	161	242
	Idade Média	66,7	65,6	66,0
	Benefício Médio (R\$)	5.117,38	5.385,48	5.295,74
	Folha Mensal (R\$)	414.507,40	867.062,17	1.281.569,57
Tempo de Contribuição	Quantidade	914	2.632	3.546
	Idade Média	68,8	67,6	67,9
	Benefício Médio (R\$)	6.759,38	6.595,10	6.637,44
	Folha Mensal (R\$)	6.178.074,82	17.358.303,16	23.536.377,98
Idade	Quantidade	31	241	272
	Idade Média	74,3	72,2	72,4
	Benefício Médio (R\$)	5.247,88	5.450,07	5.427,02
	Folha Mensal (R\$)	162.684,16	1.313.466,61	1.476.150,77
Professor	Quantidade	55	743	798
	Idade Média	65,7	62,1	62,3
	Benefício Médio (R\$)	9.763,48	9.504,23	9.522,09
	Folha Mensal (R\$)	536.991,13	7.061.639,59	7.598.630,72
Compulsória	Quantidade	0	2	2
	Idade Média	0,0	67,0	67,0
	Benefício Médio (R\$)	0,00	3.972,99	3.972,99
	Folha Mensal (R\$)	0,00	7.945,97	7.945,97
Total de Aposentadorias	Quantidade	1.081	3.779	4.860
	Idade Média	68,6	66,7	67,2
	Benefício Médio (R\$)	6.745,84	7.041,13	6.975,45
	Folha Mensal (R\$)	7.292.257,51	26.608.417,50	33.900.675,01
Pensionistas	Quantidade	378	1.507	1.885
	Idade Média	62,1	70,6	68,9
	Benefício Médio (R\$)	3.347,62	3.239,77	3.261,40
	Folha Mensal (R\$)	1.265.398,77	4.882.335,82	6.147.734,59
Total de Benefícios	Quantidade	1.459	5.286	6.745
	Idade Média	66,9	67,8	67,6
	Benefício Médio (R\$)	5.865,43	5.957,39	5.937,50
	Folha Mensal (R\$)	8.557.656,28	31.490.753,32	40.048.409,60

Documento Assinado Digitalmente por: MARCONI MUZZIO PIREZ DE PAIVA FILHO
 Acesso em: https://tce.ce.gov.br/ep/validarDoc.aspx?secao=documento:8330cb395-9ed1-4462-bb32-b7e5e4022ee6

GRÁFICO XVI – DISTRIBUIÇÃO DE BENEFICIÁRIOS POR TIPO DE BENEFÍCIO



ANEXO 4 – PROVISÕES MATEMÁTICAS A CONTABILIZARA – PROVISÕES MATEMÁTICAS A CONTABILIZAR



ANEXO 4.1. PROVISÕES MATEMÁTICAS PREVIDENCIÁRIAS DO RECIPREV

Ano-Base: 2024 Data-Base: 31/12/2024

Contas	Discriminação	Valores (em R\$)
2.2.7.2.1.00.00	PROVISÕES MATEMÁTICAS PREVIDENCIÁRIAS A LONGO PRAZO - CONSOLIDAÇÃO	8.351.896.964,93
2.2.7.2.1.01.00	FUNDO EM REPARTIÇÃO - PROVISÕES DE BENEFÍCIOS CONCEDIDOS	3.784.016.809,66
2.2.7.2.1.01.01	APOSENTADORIAS/PENSÕES/OUTROS BENEFÍCIOS CONCEDIDOS DO FUNDO EM REPARTIÇÃO DO RPPS	5.449.775.658,88
2.2.7.2.1.01.03	(-) CONTRIBUIÇÕES DO APOSENTADO PARA O FUNDO EM REPARTIÇÃO DO RPPS	183.175.761,11
2.2.7.2.1.01.04	(-) CONTRIBUIÇÕES DO PENSIONISTA PARA O FUNDO EM REPARTIÇÃO DO RPPS	16.667.783,42
2.2.7.2.1.01.05	(-) COMPENSAÇÃO PREVIDENCIÁRIA DO FUNDO EM REPARTIÇÃO DO RPPS	102.926.408,77
2.2.7.2.1.01.99	(-) OUTRAS DEDUÇÕES	1.362.988.895,92
2.2.7.2.1.02.00	FUNDO EM REPARTIÇÃO - PROVISÕES DE BENEFÍCIOS A CONCEDER	1.357.227.101,58
2.2.7.2.1.02.01	APOSENTADORIAS/PENSÕES/OUTROS BENEFÍCIOS A CONCEDER DO FUNDO EM REPARTIÇÃO DO RPPS	2.247.941.366,16
2.2.7.2.1.02.02	(-) CONTRIBUIÇÕES DO ENTE PARA O FUNDO EM REPARTIÇÃO DO RPPS	638.260.644,29
2.2.7.2.1.02.03	(-) CONTRIBUIÇÕES DO ATIVO PARA O FUNDO EM REPARTIÇÃO DO RPPS	117.577.138,83
2.2.7.2.1.02.04	(-) COMPENSAÇÃO PREVIDENCIÁRIA DO FUNDO EM REPARTIÇÃO DO RPPS	134.876.481,46
2.2.7.2.1.02.99	(-) OUTRAS DEDUÇÕES	0,00
2.2.7.2.1.03.00	FUNDO EM CAPITALIZAÇÃO - PROVISÕES DE BENEFÍCIOS CONCEDIDOS	1.519.090.218,31
2.2.7.2.1.03.01	APOSENTADORIAS/PENSÕES/OUTROS BENEFÍCIOS CONCEDIDOS DO FUNDO EM CAPITALIZAÇÃO DO RPPS	1.602.791.179,73
2.2.7.2.1.03.03	(-) CONTRIBUIÇÕES DO APOSENTADO PARA O FUNDO EM CAPITALIZAÇÃO DO RPPS	49.640.314,76
2.2.7.2.1.03.04	(-) CONTRIBUIÇÕES DO PENSIONISTA PARA O FUNDO EM CAPITALIZAÇÃO DO RPPS	3.835.369,89
2.2.7.2.1.03.05	(-) COMPENSAÇÃO PREVIDENCIÁRIA DO FUNDO EM CAPITALIZAÇÃO DO RPPS	30.225.276,77
2.2.7.2.1.03.99	(-) OUTRAS DEDUÇÕES	0,00
2.2.7.2.1.04.00	FUNDO EM CAPITALIZAÇÃO - PROVISÕES DE BENEFÍCIOS A CONCEDER	1.691.562.835,38
2.2.7.2.1.04.01	APOSENTADORIAS/PENSÕES/OUTROS BENEFÍCIOS A CONCEDER DO FUNDO EM CAPITALIZAÇÃO DO RPPS	5.811.543.510,42
2.2.7.2.1.04.02	(-) CONTRIBUIÇÕES DO ENTE PARA O FUNDO EM CAPITALIZAÇÃO DO RPPS	2.476.283.724,90
2.2.7.2.1.04.03	(-) CONTRIBUIÇÕES DO ATIVO PARA O FUNDO EM CAPITALIZAÇÃO DO RPPS	1.295.004.343,41
2.2.7.2.1.04.04	(-) COMPENSAÇÃO PREVIDENCIÁRIA DO FUNDO EM CAPITALIZAÇÃO DO RPPS	348.692.606,73
2.2.7.2.1.04.99	(-) OUTRAS DEDUÇÕES	0,00
2.2.7.2.2.01.00	FUNDO EM REPARTIÇÃO - PROVISÕES DE BENEFÍCIOS CONCEDIDOS	3.771.357.813,53
2.2.7.2.2.01.01	(-) COBERTURA DE INSUFICIÊNCIA FINANCEIRA - FUNDO EM REPARTIÇÃO - BENEFÍCIOS CONCEDIDOS	3.771.357.813,53
2.2.7.2.2.02.00	FUNDO EM REPARTIÇÃO - PROVISÕES DE BENEFÍCIOS A CONCEDER	1.357.227.101,58
2.2.7.2.2.02.03	(-) COBERTURA DE INSUFICIÊNCIA FINANCEIRA - FUNDO EM REPARTIÇÃO - BENEFÍCIOS A CONCEDER	1.357.227.101,58
2.3.6.2.1.01.00	RESERVAS ATUARIAIS - FUNDO EM CAPITALIZAÇÃO	64.007.520,24
2.3.6.2.1.01.01	RESERVA ATUARIAL PARA CONTINGÊNCIAS	64.007.520,24
2.3.6.2.1.01.02	RESERVA ATUARIAL PARA AJUSTES DO FUNDO	0,00

Fonte: ACTUARIAL – Assessoria e Consultoria Atuarial Ltda
 Atuário Responsável: Luiz Cláudio Kogut – MIBA 1.308

Documento Assinado Digitalmente por: MARCONI MUZZIO PIRES DE PAIVA FILHO
 Acesse em: https://ctce.tce.pe.gov.br/ep/validarDoc.seam Código do documento: 830c6305-9e61-4462-bb32-b7e5c4922ee6

ANEXO 5 – PROJEÇÃO DA EVOLUÇÃO DAS PROVISÕES MATEMÁTICAS

Ano-Base: 2024 Data-Base: 31/12/2023



Contas	31/12/2023	31/01/2024	29/02/2024	31/03/2024	30/04/2024	31/05/2024
1.2.1.1.2.08.00	0,00	0,00	0,00	0,00	0,00	0,00
1.2.1.1.2.08.01	0,00	0,00	0,00	0,00	0,00	0,00
1.2.1.1.2.08.02	0,00	0,00	0,00	0,00	0,00	0,00
1.2.1.1.2.08.03	0,00	0,00	0,00	0,00	0,00	0,00
1.2.1.1.2.08.99	0,00	0,00	0,00	0,00	0,00	0,00
2.2.7.2.1.00.00	8.351.896.964,93	8.415.074.542,47	8.478.727.156,07	8.542.858.361,25	8.607.471.740,09	8.672.570.901,33
2.2.7.2.1.01.00	3.784.016.809,66	3.810.797.974,45	3.837.768.153,87	3.864.928.678,59	3.892.280.888,63	3.919.826.133,41
2.2.7.2.1.01.01	5.449.775.658,88	5.488.346.137,64	5.527.188.837,00	5.566.305.673,42	5.605.698.576,77	5.645.369.495,55
2.2.7.2.1.01.03	183.175.761,11	184.472.177,19	185.777.743,05	187.092.523,09	188.416.582,19	189.749.985,77
2.2.7.2.1.01.04	16.667.783,42	16.785.748,71	16.904.546,58	17.024.182,87	17.144.663,50	17.265.994,30
2.2.7.2.1.01.05	102.926.408,77	103.654.864,60	104.388.461,69	105.127.236,23	105.871.224,66	106.620.463,11
2.2.7.2.1.01.99	1.362.988.895,92	1.372.635.372,68	1.382.349.931,82	1.392.133.052,63	1.401.985.217,79	1.411.906.911,33
2.2.7.2.1.02.00	1.357.227.101,58	1.367.741.203,19	1.378.336.754,94	1.389.014.387,80	1.399.774.737,64	1.410.618.445,23
2.2.7.2.1.02.01	2.247.941.366,16	2.265.355.610,19	2.282.904.758,04	2.300.589.854,79	2.318.411.953,59	2.336.372.111,77
2.2.7.2.1.02.02	638.260.644,29	643.205.091,14	648.187.841,40	653.209.191,78	658.269.441,32	663.368.891,66
2.2.7.2.1.02.03	117.577.138,83	118.487.979,75	119.405.876,73	120.330.884,43	121.263.057,94	122.202.452,46
2.2.7.2.1.02.04	134.876.481,46	135.921.336,10	136.974.284,96	138.035.390,77	139.104.716,69	140.182.326,42
2.2.7.2.1.02.99	0,00	0,00	0,00	0,00	0,00	0,00
2.2.7.2.1.03.00	1.519.090.218,31	1.531.868.411,86	1.544.749.662,34	1.557.734.777,25	1.570.824.570,27	1.584.019.861,33
2.2.7.2.1.03.01	1.602.791.179,73	1.616.273.444,09	1.629.864.443,76	1.643.565.030,73	1.657.376.063,51	1.671.298.401,42
2.2.7.2.1.03.03	49.640.314,76	50.057.876,23	50.478.805,37	50.903.128,55	51.330.872,36	51.762.063,61
2.2.7.2.1.03.04	3.835.369,89	3.867.632,03	3.900.154,36	3.932.938,93	3.965.987,79	3.999.303,01
2.2.7.2.1.03.05	30.225.276,77	30.479.523,97	30.735.821,69	30.994.186,00	31.254.633,08	31.517.179,26
2.2.7.2.1.03.99	0,00	0,00	0,00	0,00	0,00	0,00
2.2.7.2.1.04.00	1.691.562.835,38	1.704.666.952,97	1.717.872.584,91	1.731.180.517,60	1.744.591.543,55	1.758.106.461,33
2.2.7.2.1.04.01	5.811.543.510,42	5.856.564.096,09	5.901.933.445,07	5.947.654.259,13	5.993.729.261,00	6.040.161.191,44
2.2.7.2.1.04.02	2.476.283.724,90	2.495.466.880,52	2.514.798.643,30	2.534.280.164,44	2.553.912.604,09	2.573.697.133,33
2.2.7.2.1.04.03	1.295.004.343,41	1.305.036.420,75	1.315.146.214,11	1.325.334.325,53	1.335.601.361,72	1.345.947.931,40
2.2.7.2.1.04.04	348.692.606,73	351.393.841,84	354.116.002,75	356.859.251,56	359.623.751,64	362.409.667,82
2.2.7.2.1.04.99	0,00	0,00	0,00	0,00	0,00	0,00
2.2.7.2.2.01.00	3.771.357.813,53	3.810.797.974,45	3.837.768.153,87	3.864.928.678,59	3.892.280.888,63	3.919.826.133,41
2.2.7.2.2.01.01	3.771.357.813,53	3.810.797.974,45	3.837.768.153,87	3.864.928.678,59	3.892.280.888,63	3.919.826.133,41
2.2.7.2.2.02.00	1.357.227.101,58	1.367.741.203,19	1.378.336.754,94	1.389.014.387,80	1.399.774.737,64	1.410.618.445,23
2.2.7.2.2.02.03	1.357.227.101,58	1.367.741.203,19	1.378.336.754,94	1.389.014.387,80	1.399.774.737,64	1.410.618.445,23
2.3.6.2.1.01.00	64.007.520,24	0,00	0,00	0,00	0,00	0,00
2.3.6.2.1.01.01	64.007.520,24	0,00	0,00	0,00	0,00	0,00
2.3.6.2.1.01.02	0,00	0,00	0,00	0,00	0,00	0,00

Contas	30/06/2024	31/07/2024	31/08/2024	30/09/2024	31/10/2024	30/11/2024
1.2.1.1.2.08.00	0,00	0,00	0,00	0,00	0,00	0,00
1.2.1.1.2.08.01	0,00	0,00	0,00	0,00	0,00	0,00
1.2.1.1.2.08.02	0,00	0,00	0,00	0,00	0,00	0,00
1.2.1.1.2.08.03	0,00	0,00	0,00	0,00	0,00	0,00
1.2.1.1.2.08.99	0,00	0,00	0,00	0,00	0,00	0,00
2.2.7.2.1.00.00	8.738.159.480,76	8.804.241.141,11	8.870.819.572,54	8.937.898.492,71	9.005.481.647,01	9.073.572.808,76
2.2.7.2.1.01.00	3.947.565.771,84	3.975.501.172,36	4.003.633.713,03	4.031.964.781,59	4.060.495.775,53	4.089.228.102,15
2.2.7.2.1.01.01	5.685.320.371,80	5.725.553.191,43	5.766.069.934,11	5.806.872.598,48	5.847.963.197,20	5.889.343.757,09
2.2.7.2.1.01.03	191.092.799,31	192.445.089,35	193.806.922,51	195.178.365,95	196.559.487,33	197.950.354,78
2.2.7.2.1.01.04	17.388.181,56	17.511.231,02	17.635.148,83	17.759.941,12	17.885.614,04	18.012.173,78
2.2.7.2.1.01.05	107.374.990,31	108.134.841,71	108.900.055,38	109.670.669,06	110.446.720,78	111.228.248,81
2.2.7.2.1.01.99	1.421.898.628,78	1.431.960.856,99	1.442.094.094,37	1.452.298.840,75	1.462.575.599,52	1.472.924.877,58
2.2.7.2.1.02.00	1.421.546.156,34	1.432.558.521,71	1.443.656.197,14	1.454.839.843,52	1.466.110.126,82	1.477.467.718,22
2.2.7.2.1.02.01	2.354.471.410,87	2.372.710.916,72	2.391.091.719,50	2.409.614.913,80	2.428.281.602,68	2.447.092.897,78
2.2.7.2.1.02.02	668.507.845,57	673.686.609,99	678.905.493,01	684.164.805,42	689.464.860,42	694.805.973,63
2.2.7.2.1.02.03	123.149.124,85	124.103.130,56	125.064.526,72	126.033.370,58	127.009.719,83	127.993.632,62
2.2.7.2.1.02.04	141.268.284,12	142.362.654,47	143.465.502,63	144.576.894,28	145.696.895,61	146.825.573,31
2.2.7.2.1.02.99	0,00	0,00	0,00	0,00	0,00	0,00
2.2.7.2.1.03.00	1.597.321.476,65	1.610.730.248,78	1.624.247.016,66	1.637.872.625,66	1.651.607.927,63	1.665.453.780,96
2.2.7.2.1.03.01	1.685.332.933,56	1.699.480.521,01	1.713.742.054,71	1.728.118.426,60	1.742.610.535,49	1.757.219.287,04
2.2.7.2.1.03.03	52.196.729,28	52.634.896,58	53.076.592,94	53.521.845,97	53.970.683,50	54.423.133,60
2.2.7.2.1.03.04	4.032.886,67	4.066.740,88	4.100.867,76	4.135.269,44	4.169.948,06	4.204.905,81
2.2.7.2.1.03.05	31.781.840,96	32.048.634,76	32.317.577,34	32.588.685,54	32.861.976,28	33.137.466,67
2.2.7.2.1.03.99	0,00	0,00	0,00	0,00	0,00	0,00
2.2.7.2.1.04.00	1.771.726.075,93	1.785.451.198,26	1.799.282.645,70	1.813.221.241,94	1.827.267.817,02	1.841.423.207,43
2.2.7.2.1.04.01	6.086.952.824,62	6.134.106.937,92	6.181.626.342,43	6.229.513.867,97	6.277.772.366,30	6.326.404.711,24
2.2.7.2.1.04.02	2.593.634.924,49	2.613.727.170,75	2.633.975.066,64	2.654.379.817,97	2.674.942.639,84	2.695.664.756,79
2.2.7.2.1.04.03	1.356.374.658,79	1.366.882.156,75	1.377.471.053,68	1.388.141.980,16	1.398.895.571,67	1.409.732.468,58
2.2.7.2.1.04.04	365.217.165,40	368.046.412,16	370.897.576,40	373.770.827,90	376.666.337,77	379.584.278,43
2.2.7.2.1.04.99	0,00	0,00	0,00	0,00	0,00	0,00
2.2.7.2.2.01.00	3.947.565.771,84	3.975.501.172,36	4.003.633.713,03	4.031.964.781,59	4.060.495.775,53	4.089.228.102,15



Contas	30/06/2024	31/07/2024	31/08/2024	30/09/2024	31/10/2024	30/11/2024
2.2.7.2.2.01.01	3.947.565.771,84	3.975.501.172,36	4.003.633.713,03	4.031.964.781,59	4.060.495.775,53	4.089.228.122,22
2.2.7.2.2.02.00	1.421.546.156,34	1.432.558.521,71	1.443.656.197,14	1.454.839.843,52	1.466.110.126,82	1.477.467.718,22
2.2.7.2.2.02.03	1.421.546.156,34	1.432.558.521,71	1.443.656.197,14	1.454.839.843,52	1.466.110.126,82	1.477.467.718,22
2.3.6.2.1.01.00	0,00	0,00	0,00	0,00	0,00	0,00
2.3.6.2.1.01.01	0,00	0,00	0,00	0,00	0,00	0,00
2.3.6.2.1.01.02	0,00	0,00	0,00	0,00	0,00	0,00

Observação: Opcionalmente a administração do RPPS poderá encaminhar a Consultoria Atuarial a posição atualizada do saldo dos investimentos e parcelamentos para elaboração de uma projeção mensal das provisões matemáticas personalizada, considerando a inflação mensal oficial divulgada pelo IBGE – Instituto Brasileiro de Geografia e Estatística.

Documento Assinado Digitalmente por: MARCONI MUZZIO PIRES DE PAIVA FILHO
 Assinatura: https://brasil.gov.br/pt/validar/validarDoc:seam Código do documento: 830c6305-9ed1-4862-bb32-b7e5e4922ee6

ANEXO 6 – RESUMO DOS FLUXOS ATUARIAIS – FUNDO PREVIDENCIÁRIO



ANEXO 6.1. PROJEÇÕES PLANO DE CUSTEIO VIGENTE – FUNDO PREVIDENCIÁRIO

Ano-Base: 2024 Data-Base: 31/12/2023

ANO	RECEITAS PREVIDENCIÁRIAS (a)	DESPESAS PREVIDENCIÁRIAS (b)	RESULTADO PREVIDENCIÁRIO ANUAL (c) = (a-b)	SALDO FINANCEIRO DO EXERCÍCIO
2024	501.191.237,10	335.347.217,63	165.844.019,47	3.403.793.949,08
2025	508.789.184,59	342.615.320,37	166.173.864,22	3.569.967.813,30
2026	494.822.530,42	348.375.346,87	146.447.183,55	3.716.414.996,85
2027	499.988.354,64	351.789.226,66	148.199.127,98	3.864.614.124,83
2028	502.397.261,22	365.897.940,60	136.499.320,62	4.001.113.445,45
2029	505.391.527,37	372.787.331,79	132.604.195,58	4.133.717.641,03
2030	507.484.805,44	381.771.797,23	125.713.008,21	4.259.430.649,24
2031	509.854.010,67	386.733.850,58	123.120.160,09	4.382.550.809,33
2032	511.570.438,61	394.246.332,10	117.324.106,51	4.499.874.915,84
2033	512.173.448,08	405.927.779,17	106.245.668,91	4.606.120.584,75
2034	512.539.866,41	412.136.205,97	100.403.660,44	4.706.524.245,19
2035	512.232.926,12	419.437.814,85	92.795.111,27	4.799.319.356,46
2036	510.700.435,66	431.759.955,22	78.940.480,44	4.878.259.836,89
2037	508.272.432,11	441.516.617,81	66.755.814,30	4.945.015.651,19
2038	506.063.388,13	447.032.548,71	59.030.839,42	5.004.046.490,61
2039	502.510.978,33	456.258.505,26	46.252.473,07	5.050.298.963,68
2040	497.979.423,10	466.160.209,65	31.819.213,45	5.082.118.177,13
2041	491.982.482,41	478.900.933,84	13.081.548,57	5.095.199.725,70
2042	484.486.324,99	491.572.154,81	-7.085.829,82	5.088.113.895,88
2043	476.015.458,34	502.436.922,26	-26.421.463,92	5.061.692.431,96
2044	466.460.957,92	512.754.004,17	-46.293.046,25	5.015.399.385,71
2045	456.040.390,99	521.875.093,81	-65.834.702,82	4.949.564.682,89
2046	445.099.262,68	527.097.948,03	-81.998.685,35	4.867.565.997,54
2047	433.663.996,65	529.633.481,77	-95.969.485,12	4.771.596.512,42
2048	421.133.720,62	532.105.019,63	-110.971.299,01	4.660.625.213,41
2049	407.917.821,76	532.522.281,83	-124.604.460,07	4.536.020.753,34
2050	393.803.426,21	532.437.929,62	-138.634.503,41	4.397.386.249,93
2051	379.103.198,56	530.017.136,01	-150.913.937,45	4.246.472.312,48
2052	363.761.654,14	525.960.561,72	-162.198.907,58	4.084.273.404,90
2053	347.756.381,92	520.750.776,28	-172.994.394,36	3.911.279.010,55
2054	331.787.190,40	511.277.836,12	-179.490.645,72	3.731.788.364,83
2055	315.501.924,58	500.305.850,92	-184.803.926,34	3.546.984.438,49
2056	299.389.065,26	486.294.762,00	-186.905.696,74	3.360.078.741,75
2057	283.415.191,53	470.184.158,07	-186.768.966,54	3.173.309.775,21
2058	267.851.561,57	451.646.362,87	-183.794.801,30	2.989.514.973,91
2059	252.455.450,15	432.262.481,27	-179.807.031,12	2.809.707.942,79
2060	237.614.473,42	410.975.998,25	-173.361.524,83	2.636.346.417,96
2061	223.284.480,65	388.724.488,85	-165.440.008,20	2.470.906.409,76
2062	209.369.320,73	366.327.557,29	-156.958.236,56	2.313.948.173,20
2063	195.924.253,50	343.902.875,97	-147.978.622,47	2.165.969.550,73
2064	183.103.713,75	321.131.856,02	-138.028.142,27	2.027.941.408,47
2065	170.871.330,87	298.563.700,74	-127.692.369,87	1.900.249.038,59
2066	159.251.211,78	276.377.873,68	-117.126.661,90	1.783.122.376,69
2067	148.318.968,59	254.558.040,16	-106.239.071,57	1.676.883.305,12
2068	138.096.946,98	233.278.313,20	-95.181.366,22	1.581.701.938,90
2069	128.603.309,20	212.692.845,95	-84.089.536,75	1.497.612.402,16
2070	119.861.697,80	192.899.475,61	-73.037.777,81	1.424.574.624,35
2071	111.887.640,35	173.979.146,35	-62.091.506,00	1.362.483.118,35
2072	104.690.366,59	156.000.419,11	-51.310.052,52	1.311.173.065,83
2073	98.273.624,99	139.021.265,92	-40.747.640,93	1.270.425.424,90

Documento Assinado Digitalmente por: MARCONI MUZZIO PIRES DE PAIVA FILHO
Acesse em: <https://eccc.ce.gov.br/epp/validaDoc.seam> Código do documento: 830cb305-9ed1-4862-bb32-b7e54922e6



ANO	RECEITAS PREVIDENCIÁRIAS (a)	DESPESAS PREVIDENCIÁRIAS (b)	RESULTADO PREVIDENCIÁRIO ANUAL (c) = (a-b)	SALDO FINANCEIRO DO EXERCÍCIO
2074	92.635.654,14	123.087.119,15	-30.451.465,01	1.239.973.959,89
2075	87.770.934,15	108.236.302,14	-20.465.367,99	1.219.508.591,90
2076	83.669.546,70	94.497.659,01	-10.828.112,31	1.208.680.479,59
2077	80.317.237,52	81.888.899,78	-1.571.662,26	1.207.108.817,33
2078	77.693.783,46	70.408.731,23	7.285.052,23	1.214.393.869,57
2079	75.775.639,60	60.044.749,38	15.730.890,22	1.230.124.759,79
2080	74.534.985,60	50.769.032,74	23.765.952,86	1.253.890.712,65
2081	73.941.573,61	42.542.051,77	31.399.521,84	1.285.290.234,49
2082	73.963.743,07	35.315.907,32	38.647.835,75	1.323.938.070,24
2083	74.567.805,21	29.029.956,11	45.537.849,10	1.369.475.919,33
2084	75.720.199,89	23.617.320,73	52.102.879,16	1.421.578.798,49
2085	77.387.479,86	19.003.674,14	58.383.805,72	1.479.962.604,21
2086	79.537.348,42	15.110.404,69	64.426.943,73	1.544.389.547,94
2087	82.139.733,03	11.858.107,17	70.281.625,86	1.614.671.173,80
2088	85.168.084,69	9.171.130,36	75.996.954,33	1.690.668.128,13
2089	88.599.809,29	6.979.555,34	81.620.253,95	1.772.288.382,07
2090	92.415.987,60	5.218.687,03	87.197.300,57	1.859.485.682,64
2091	96.601.110,54	3.828.596,42	92.772.514,12	1.952.258.196,76
2092	101.142.634,94	2.752.678,25	98.389.956,69	2.050.648.153,45
2093	106.030.796,29	1.936.792,10	104.094.004,19	2.154.742.157,64
2094	111.259.051,75	1.331.202,39	109.927.849,36	2.264.670.007,00
2095	116.824.356,37	892.005,95	115.932.350,42	2.380.602.357,42
2096	122.727.185,38	581.668,62	122.145.516,76	2.502.747.874,18
2097	128.971.340,03	368.797,25	128.602.542,78	2.631.350.416,96
2098	135.563.621,16	227.275,89	135.336.345,27	2.766.686.762,23
2099	142.513.633,96	135.926,34	142.377.707,62	2.909.064.469,85

Documento Assinado Digitalmente por: MARCONI MUZZIO PIRES DE PAIVA FILHO
Acesse em: <https://ctce.tec.pe.gov.br/epp/validaDoc.seam> Código do documento: 830c0b305-9ed1-4f62-bb32-b7e24922ee6

ANEXO 6.2. DETALHAMENTO DAS DESPESAS ANUAIS – FUNDO PREVIDENCIÁRIO

Ano-Base: 2024 Data-Base: 31/12/2023

Ano	Aposentadorias Concedidas	Pensões Concedidas	Aposentadorias a Conceder	Pensões a Conceder	Total das Despesas
2024	185.203.585,28	19.640.009,56	128.471.092,21	2.032.530,58	335.347.217,63
2025	176.797.954,22	18.645.927,81	142.965.366,18	4.206.072,16	342.615.320,37
2026	167.853.048,23	17.581.114,87	156.433.409,94	6.507.773,83	348.375.346,87
2027	158.265.636,83	16.363.028,11	168.243.740,06	8.916.821,66	351.789.226,66
2028	148.097.907,63	15.368.087,98	191.039.102,47	11.392.842,52	365.897.940,60
2029	137.511.526,31	14.465.202,27	206.880.598,52	13.930.004,69	372.787.331,79
2030	126.720.185,81	13.498.471,22	225.047.583,51	16.505.556,69	381.771.797,23
2031	115.960.777,51	12.442.655,63	239.223.910,29	19.106.507,15	386.733.850,58
2032	105.447.189,63	11.535.990,91	255.546.850,02	21.716.301,54	394.246.332,10
2033	95.354.967,24	10.783.830,84	275.477.496,41	24.311.484,68	405.927.779,17
2034	85.815.113,52	10.057.202,72	289.381.123,94	26.882.765,79	412.136.205,97
2035	76.917.669,21	9.229.407,00	303.873.328,50	29.417.410,14	419.437.814,85
2036	68.716.789,01	8.517.309,54	322.629.187,48	31.896.669,19	431.759.955,22
2037	61.236.795,02	7.836.052,67	338.141.862,69	34.301.907,43	441.516.617,81
2038	54.457.693,80	7.203.241,54	348.735.999,09	36.635.614,28	447.032.548,71
2039	48.329.318,87	6.703.589,85	362.347.332,61	38.878.263,93	456.258.505,26
2040	42.811.184,23	6.234.635,97	376.097.028,18	41.017.361,27	466.160.209,65
2041	37.863.823,10	5.747.251,73	392.255.834,89	43.034.024,12	478.900.933,84
2042	33.448.374,54	5.254.741,72	407.957.458,43	44.911.580,12	491.572.154,81
2043	29.530.930,20	4.826.323,48	421.435.542,75	46.644.125,83	502.436.922,26
2044	26.077.523,58	4.463.863,58	433.991.515,30	48.221.101,71	512.754.004,17
2045	23.052.457,55	4.115.377,11	445.074.730,89	49.632.528,26	521.875.093,81
2046	20.416.613,86	3.796.354,03	452.007.646,72	50.877.333,42	527.097.948,03



Ano	Aposentadorias Concedidas	Pensões Concedidas	Aposentadorias a Conceder	Pensões a Conceder	Total das Despesas
2047	18.131.783,83	3.497.654,12	456.051.046,14	51.952.997,68	529.633.481,77
2048	16.155.891,77	3.217.826,65	459.882.402,24	52.848.898,97	532.105.019,63
2049	14.443.842,60	2.955.102,90	461.564.632,71	53.558.703,62	532.522.281,83
2050	12.950.870,76	2.708.193,03	462.707.873,65	54.070.992,18	532.437.929,62
2051	11.633.540,11	2.476.674,06	461.525.513,81	54.381.408,03	530.017.136,01
2052	10.451.790,60	2.259.647,94	458.764.898,11	54.484.225,07	525.960.561,72
2053	9.371.357,53	2.056.276,91	454.946.121,49	54.377.020,35	520.750.776,28
2054	8.367.874,58	1.865.854,82	446.976.819,70	54.067.287,02	511.277.836,12
2055	7.432.353,01	1.688.075,74	437.631.731,94	53.553.690,23	500.305.850,92
2056	6.562.544,25	1.522.368,18	425.364.804,26	52.845.045,31	486.294.762,00
2057	5.759.776,36	1.368.664,02	411.110.829,06	51.944.888,63	470.184.158,07
2058	5.024.861,44	1.226.150,40	394.537.976,17	50.857.374,86	451.646.362,87
2059	4.357.905,36	1.094.033,37	377.224.938,82	49.585.603,72	432.262.481,27
2060	3.756.979,33	971.961,12	358.104.815,31	48.142.242,49	410.975.998,25
2061	3.219.488,84	859.396,83	338.105.990,26	46.539.612,92	388.724.488,85
2062	2.742.010,91	756.480,20	318.037.752,49	44.791.313,69	366.327.557,29
2063	2.320.782,83	662.822,17	298.007.109,92	42.912.161,05	343.902.875,97
2064	1.952.094,90	578.127,71	277.682.053,35	40.919.580,06	321.131.856,02
2065	1.632.160,67	502.091,59	257.601.092,60	38.828.355,88	298.563.700,74
2066	1.356.828,65	434.377,76	237.933.062,90	36.653.604,37	276.377.873,68
2067	1.122.148,91	374.518,47	218.650.397,17	34.410.975,61	254.558.040,16
2068	923.786,31	321.809,77	199.913.144,83	32.119.572,29	233.278.313,20
2069	757.641,56	275.692,91	181.860.559,70	29.798.951,78	212.692.845,95
2070	619.406,81	235.271,68	164.573.498,03	27.471.299,09	192.899.475,61
2071	504.846,47	199.684,38	148.112.547,36	25.162.068,14	173.979.146,35
2072	409.787,22	168.385,71	132.528.406,00	22.893.840,18	156.000.419,11
2073	331.225,01	140.933,05	117.863.248,45	20.685.859,41	139.021.265,92
2074	266.724,01	116.944,14	104.148.384,28	18.555.066,72	123.087.119,15
2075	213.947,57	96.157,43	91.411.835,77	16.514.361,37	108.236.302,14
2076	170.717,91	78.311,75	79.673.264,46	14.575.364,89	94.497.659,01
2077	135.268,98	63.224,37	68.941.317,59	12.749.088,84	81.888.899,78
2078	106.292,92	50.754,09	59.203.548,78	11.048.135,44	70.408.731,23
2079	82.844,27	40.512,68	50.441.147,49	9.480.244,94	60.044.749,38
2080	64.091,63	32.231,33	42.620.872,98	8.051.836,80	50.769.032,74
2081	49.242,33	25.574,57	35.701.506,44	6.765.728,43	42.542.051,77
2082	37.558,61	20.259,50	29.637.133,66	5.620.955,55	35.315.907,32
2083	28.401,43	15.991,74	24.369.318,77	4.616.244,17	29.029.956,11
2084	21.292,41	12.554,89	19.837.423,30	3.746.050,13	23.617.320,73
2085	15.857,43	9.763,62	15.975.509,57	3.002.543,52	19.003.674,14
2086	11.790,65	7.455,72	12.715.982,28	2.375.176,04	15.110.404,69
2087	8.737,55	5.538,84	9.991.523,66	1.852.307,12	11.858.107,17
2088	6.419,01	3.973,07	7.738.849,23	1.421.889,05	9.171.130,36
2089	4.659,76	2.726,82	5.899.787,75	1.072.381,01	6.979.555,34
2090	3.340,32	1.770,44	4.420.053,24	793.523,03	5.218.687,03
2091	2.357,97	1.074,22	3.249.626,45	575.537,78	3.828.596,42
2092	1.633,07	603,29	2.341.763,62	408.678,27	2.752.678,25
2093	1.107,94	315,46	1.651.686,20	283.682,50	1.936.792,10
2094	735,08	156,70	1.138.158,55	192.152,06	1.331.202,39
2095	470,60	71,03	764.741,54	126.722,78	892.005,95
2096	281,47	25,68	500.109,52	81.251,95	581.668,62
2097	150,34	5,88	317.966,92	50.674,11	368.797,25
2098	68,44	0,51	196.505,19	30.701,75	227.275,89
2099	24,93	0,01	117.874,84	18.026,56	135.926,34

Documento Assinado Digitalmente por: MARCONI MUZZIO PIRES DE PAIVA FILHO
Acesse em: <https://etec.tec.pe.gov.br/epv/validaDoc.seam> Código do documento: 830c6305-9ed1-4862-bb32-b7e5c49222e6

ANEXO 6.3. DETALHAMENTO DAS RECEITAS ANUAIS PLANO VIGENTE – FUNDO PREVIDENCIÁRIO



Ano-Base: 2024 Data-Base: 31/12/2023

Ano	Patronais	Ativos	Beneficiários	Aportes	Parcelamentos	Compensação	Rec Financ	Total
2024	178.348.177,85	117.696.343,60	7.468.295,43	0,00	19.222.925,17	11.701.073,68	166.754.421,37	501.150.377,10
2025	177.486.549,99	116.073.867,99	7.034.223,61	0,00	20.376.300,68	12.522.853,94	175.295.388,38	508.789.345,59
2026	176.491.232,11	114.606.421,07	6.592.263,22	0,00	0,00	13.279.271,64	183.853.342,38	494.880.000,42
2027	175.255.146,01	113.275.866,17	6.134.292,29	0,00	0,00	13.927.677,83	191.395.372,34	499.988.154,64
2028	172.944.138,27	109.521.505,06	5.671.489,38	0,00	0,00	15.232.501,08	199.027.627,43	502.397.161,22
2029	171.009.757,47	107.002.665,24	5.204.124,85	0,00	0,00	16.117.637,37	206.057.342,44	505.399.127,37
2030	168.769.892,93	103.950.010,59	4.738.872,24	0,00	0,00	17.139.571,17	212.886.458,51	507.489.055,44
2031	166.688.331,46	101.608.839,38	4.273.601,27	0,00	0,00	17.922.560,12	219.360.678,44	509.889.000,67
2032	164.447.058,67	98.742.174,37	3.837.456,03	0,00	0,00	18.842.382,86	225.701.366,68	511.570.138,61
2033	161.940.761,97	95.074.856,72	3.425.555,01	0,00	0,00	19.988.716,21	231.743.558,17	512.173.478,08
2034	159.413.804,80	92.086.208,28	3.041.691,17	0,00	0,00	20.782.952,05	237.215.210,11	512.599.266,41
2035	156.759.933,40	88.782.610,75	2.683.816,20	0,00	0,00	21.620.567,14	242.385.998,63	512.229.126,12
2036	153.743.570,28	84.703.529,21	2.362.327,19	0,00	0,00	22.726.062,12	247.164.946,86	510.709.135,66
2037	150.615.059,50	80.707.306,01	2.072.928,95	0,00	0,00	23.646.756,05	251.230.381,60	508.279.122,11
2038	147.837.286,20	77.461.161,93	1.814.395,80	0,00	0,00	24.282.238,16	254.668.306,04	506.063.388,13
2039	144.695.006,89	73.415.714,54	1.583.729,09	0,00	0,00	25.108.133,54	257.708.394,27	502.510.978,33
2040	141.413.607,44	69.148.404,16	1.378.756,70	0,00	0,00	25.948.258,17	260.090.396,63	497.979.123,10
2041	137.799.326,61	64.320.686,89	1.197.335,20	0,00	0,00	26.936.047,59	261.729.086,12	491.989.122,41
2042	133.942.434,58	59.205.634,17	1.037.429,08	0,00	0,00	27.898.041,29	262.402.785,87	484.489.249,99
2043	130.094.925,70	54.256.713,70	897.389,26	0,00	0,00	28.728.564,04	262.037.865,64	476.015.458,34
2044	126.196.427,90	49.307.301,96	775.599,26	0,00	0,00	29.504.468,55	260.677.160,25	466.469.957,92
2045	122.291.892,17	44.594.611,43	670.370,03	0,00	0,00	30.190.449,00	258.293.068,36	456.049.390,99
2046	118.538.140,19	40.453.241,16	579.954,60	0,00	0,00	30.625.345,56	254.902.581,17	445.099.262,68
2047	114.847.325,60	36.750.525,32	502.737,73	0,00	0,00	30.883.759,13	250.679.648,87	433.669.996,65
2048	110.970.806,98	32.863.874,65	436.943,59	0,00	0,00	31.124.875,01	245.737.220,39	421.139.720,62
2049	107.088.115,94	29.195.535,00	380.771,56	0,00	0,00	31.231.200,77	240.022.198,49	407.915.821,76
2050	103.045.846,13	25.522.153,24	332.571,56	0,00	0,00	31.297.786,48	233.605.068,80	393.803.426,21
2051	99.008.975,55	22.121.641,85	290.836,04	0,00	0,00	31.216.353,25	226.465.391,87	379.103.198,56
2052	94.909.585,01	18.873.871,07	254.258,76	0,00	0,00	31.030.615,21	218.693.324,09	363.761.654,14
2053	90.711.923,30	15.711.751,09	221.655,84	0,00	0,00	30.770.971,34	210.340.080,35	347.756.381,92
2054	86.712.992,83	13.199.404,28	192.067,81	0,00	0,00	30.251.856,44	201.430.869,04	331.787.190,40
2055	82.666.593,11	10.843.561,46	165.172,59	0,00	0,00	29.639.496,63	192.187.100,79	315.501.924,58
2056	78.741.368,06	8.995.644,41	140.751,49	0,00	0,00	28.841.602,72	182.669.698,58	299.389.065,26
2057	74.867.658,07	7.470.153,53	118.830,06	0,00	0,00	27.914.494,67	173.044.055,20	283.415.191,53
2058	71.101.879,19	6.386.405,98	99.308,68	0,00	0,00	26.838.514,30	163.425.453,42	267.851.561,57
2059	67.316.589,32	5.388.201,20	82.089,90	0,00	0,00	25.708.548,57	153.960.021,16	252.455.450,15
2060	63.645.466,80	4.740.685,58	67.062,39	0,00	0,00	24.461.299,60	144.699.959,05	237.614.473,42
2061	60.027.843,05	4.277.560,76	54.083,97	0,00	0,00	23.153.152,34	135.771.840,53	223.284.480,65
2062	56.406.865,07	3.834.348,56	43.010,52	0,00	0,00	21.833.416,48	127.251.680,10	209.369.320,73
2063	52.797.065,94	3.415.863,04	33.678,30	0,00	0,00	20.509.315,30	119.168.330,92	195.924.253,50
2064	49.258.781,71	3.109.679,77	25.919,53	0,00	0,00	19.161.900,88	111.547.431,86	183.103.713,75
2065	45.765.518,06	2.822.954,09	19.586,59	0,00	0,00	17.824.289,59	104.438.982,54	170.871.330,87
2066	42.326.272,99	2.540.132,89	14.545,93	0,00	0,00	16.507.434,48	97.862.825,49	159.251.211,78
2067	38.972.834,89	2.294.142,66	10.656,46	0,00	0,00	15.210.532,18	91.830.802,40	148.318.968,59
2068	35.714.908,94	2.070.549,59	7.758,93	0,00	0,00	13.944.239,31	86.359.490,21	138.096.946,98
2069	32.563.272,84	1.858.711,26	5.681,26	0,00	0,00	12.717.993,99	81.457.649,85	128.603.309,20
2070	29.532.907,81	1.659.644,43	4.224,77	0,00	0,00	11.537.882,08	77.127.038,71	119.861.697,80
2071	26.636.204,20	1.473.678,92	3.193,47	0,00	0,00	10.408.970,61	73.365.593,15	111.887.640,35
2072	23.883.660,39	1.300.829,98	2.434,07	0,00	0,00	9.335.561,55	70.167.880,60	104.690.366,59
2073	21.284.155,26	1.140.922,10	1.855,55	0,00	0,00	8.321.279,19	67.525.412,89	98.273.624,99



Ano	Patronais	Ativos	Beneficiários	Aportes	Parcelamentos	Compensação	Rec Financ	
2074	18.844.637,35	993.731,61	1.410,99	0,00	0,00	7.368.964,81	65.426.909,38	92.655.657,14
2075	16.570.979,29	859.202,14	1.067,75	0,00	0,00	6.481.026,04	63.858.658,93	87.776.984,15
2076	14.467.588,70	737.173,62	798,66	0,00	0,00	5.659.293,24	62.804.692,48	83.666.516,70
2077	12.537.186,85	627.515,00	583,97	0,00	0,00	4.904.907,00	62.247.044,70	80.311.227,52
2078	10.779.572,96	529.841,26	411,73	0,00	0,00	4.217.853,42	62.166.104,09	77.697.343,46
2079	9.192.850,08	443.785,17	275,64	0,00	0,00	3.597.444,43	62.541.284,28	75.777.619,60
2080	7.772.739,52	368.599,97	171,93	0,00	0,00	3.042.049,05	63.351.425,13	74.534.995,60
2081	6.513.186,17	303.573,84	97,56	0,00	0,00	2.549.344,34	64.575.371,70	73.941.513,61
2082	5.406.862,58	247.889,07	48,74	0,00	0,00	2.116.495,60	66.192.447,08	73.966.713,07
2083	4.444.485,05	200.579,21	20,13	0,00	0,00	1.739.910,20	68.182.810,62	74.566.805,21
2084	3.615.808,29	160.775,73	6,02	0,00	0,00	1.415.600,00	70.528.009,85	75.721.159,89
2085	2.909.461,12	127.578,68	1,07	0,00	0,00	1.139.130,87	73.211.308,12	77.384.499,86
2086	2.313.402,22	100.066,85	0,09	0,00	0,00	905.805,14	76.218.074,12	79.534.488,42
2087	1.815.474,99	77.318,48	0,00	0,00	0,00	710.877,84	79.536.061,72	82.136.713,03
2088	1.404.099,30	58.596,33	0,00	0,00	0,00	549.823,61	83.155.565,45	85.166.004,69
2089	1.068.568,46	43.375,17	0,00	0,00	0,00	418.457,06	87.069.408,60	88.599.819,29
2090	798.980,76	31.254,06	0,00	0,00	0,00	312.901,10	91.272.851,68	92.416.997,60
2091	586.157,50	21.872,21	0,00	0,00	0,00	229.568,17	95.763.512,66	96.601.110,54
2092	421.431,99	14.842,04	0,00	0,00	0,00	165.063,78	100.541.297,13	101.146.913,94
2093	296.521,24	9.750,75	0,00	0,00	0,00	116.144,40	105.608.379,90	106.030.796,29
2094	203.805,76	6.192,04	0,00	0,00	0,00	79.832,83	110.969.221,12	111.256.011,75
2095	136.564,86	3.790,52	0,00	0,00	0,00	53.495,63	116.630.505,36	116.827.416,37
2096	89.052,33	2.225,81	0,00	0,00	0,00	34.885,83	122.601.021,41	122.726.015,38
2097	56.461,36	1.243,04	0,00	0,00	0,00	22.120,11	128.891.515,52	128.971.340,03
2098	34.794,41	647,29	0,00	0,00	0,00	13.632,99	135.514.546,47	135.569.621,16
2099	20.809,34	302,18	0,00	0,00	0,00	8.154,18	142.484.368,26	142.516.633,96

Documento assinado eletronicamente por ANTONIO DE ASSIS DE ARAUJO A MILHO em 25/09/2023 às 14:56:59. Para validar o documento acesse o link: https://www.tcepi.gov.br/validar/ID:87491399-482-bb32-b7e5e4922ee6

ANEXO 7 – RESUMO DOS FLUXOS ATUARIAIS – FUNDO FINANCEIRO

ANEXO 7.1. PROJEÇÕES PLANO DE CUSTEIO VIGENTE – FUNDO FINANCEIRO

Ano-Base: 2024 Data-Base: 31/12/2023

ANO	RECEITAS PREVIDENCIÁRIAS (a)	DESPESAS PREVIDENCIÁRIAS (b)	RESULTADO PREVIDENCIÁRIO ANUAL (c) = (a-b)	SALDO FINANCEIRO DO EXERCÍCIO
2024	224.559.679,29	625.035.575,47	-400.475.896,18	0,00
2025	220.622.993,22	627.546.137,79	-406.923.144,57	0,00
2026	217.327.487,68	627.123.041,69	-409.795.554,01	0,00
2027	213.664.308,75	626.040.291,38	-412.375.982,63	0,00
2028	209.723.192,14	622.377.910,07	-412.654.717,93	0,00
2029	205.807.638,60	615.366.986,65	-409.559.348,05	0,00
2030	201.442.855,48	607.986.720,37	-406.543.864,89	0,00
2031	196.375.015,52	602.842.045,66	-406.467.030,14	0,00
2032	191.293.114,22	590.216.826,20	-398.923.711,98	0,00
2033	185.875.947,36	575.583.612,09	-389.707.664,73	0,00
2034	180.030.494,15	560.261.931,59	-380.231.437,44	0,00
2035	173.835.552,00	543.240.526,62	-369.404.974,62	0,00
2036	167.246.509,50	524.330.525,78	-357.084.016,28	0,00
2037	160.307.988,28	502.852.381,72	-342.544.393,44	0,00
2038	153.100.076,10	479.812.623,00	-326.712.546,90	0,00
2039	145.650.377,59	456.019.135,83	-310.368.758,24	0,00
2040	138.025.326,48	431.722.553,07	-293.697.226,59	0,00
2041	130.267.691,35	407.007.332,95	-276.739.641,60	0,00
2042	122.426.981,14	382.057.771,61	-259.630.790,47	0,00
2043	114.551.754,55	357.030.585,36	-242.478.830,81	0,00
2044	106.690.280,85	332.081.342,90	-225.391.062,05	0,00
2045	98.888.517,66	307.358.434,03	-208.469.916,37	0,00
2046	91.192.174,25	283.009.222,38	-191.817.048,13	0,00
2047	83.645.926,20	259.177.072,67	-175.531.146,47	0,00
2048	76.293.222,73	236.000.614,56	-159.707.391,83	0,00
2049	69.178.212,27	213.618.277,89	-144.440.065,62	0,00
2050	62.344.197,61	192.164.576,35	-129.820.378,74	0,00
2051	55.830.851,00	171.761.586,19	-115.930.735,19	0,00
2052	49.672.318,48	152.514.036,67	-102.841.718,19	0,00
2053	43.894.866,82	134.501.501,67	-90.606.634,85	0,00
2054	38.517.957,19	117.782.126,95	-79.264.169,76	0,00
2055	33.550.901,25	102.380.346,83	-68.829.445,58	0,00
2056	28.997.627,17	88.301.079,86	-59.303.452,69	0,00
2057	24.859.118,52	75.540.267,77	-50.681.149,25	0,00
2058	21.130.686,11	64.075.874,92	-42.945.188,81	0,00
2059	17.801.104,90	53.865.768,28	-36.064.663,38	0,00
2060	14.855.343,85	44.857.161,91	-30.001.818,06	0,00
2061	12.274.286,40	36.985.223,22	-24.710.936,82	0,00
2062	10.033.779,49	30.170.864,10	-20.137.084,61	0,00
2063	8.108.511,73	24.331.503,61	-16.222.991,88	0,00
2064	6.472.029,06	19.382.099,84	-12.910.070,78	0,00
2065	5.098.091,98	15.238.768,41	-10.140.676,43	0,00
2066	3.959.143,90	11.814.622,52	-7.855.478,62	0,00
2067	3.027.615,71	9.023.301,26	-5.995.685,55	0,00
2068	2.276.683,74	6.781.192,52	-4.504.508,78	0,00
2069	1.681.181,59	5.010.085,59	-3.328.904,00	0,00
2070	1.217.666,66	3.637.021,47	-2.419.354,81	0,00
2071	864.542,16	2.594.736,30	-1.730.194,14	0,00
2072	602.109,91	1.822.274,72	-1.220.164,81	0,00
2073	412.370,06	1.264.494,90	-852.124,84	0,00

Documento Assinado Digitalmente por: MARCONI MUZZIO PIRESI DE PAIVA FILHO
Acesse em: <https://ctce.tce.pe.gov.br/epp/validaDoc.seam> Código do documento: 830cb305-9ecd-4a62-bb32-b7e5e4922ee6



Documento Assinado Digitalmente por: MARCONI MUZZIO PIREZ DE PAIVA FILHO
 Acesse em: <https://ctce.tec.pe.gov.br/epp/validaDoc.seam> Código do documento: 830c6305-9ed1-4a62-bb32-b7e5e44829ee6

ANO	RECEITAS PREVIDENCIÁRIAS (a)	DESPESAS PREVIDENCIÁRIAS (b)	RESULTADO PREVIDENCIÁRIO ANUAL (c) = (a-b)	SALDO FINANCEIRO EXERCÍCIO
2074	279.010,82	871.999,33	-592.988,51	0,00
2075	187.959,41	602.756,53	-414.797,12	0,00
2076	127.641,30	422.615,31	-294.974,01	0,00
2077	88.830,68	304.600,53	-215.769,85	0,00
2078	64.394,85	228.093,23	-163.698,38	0,00
2079	49.082,48	178.181,51	-129.099,03	0,00
2080	39.227,34	144.517,44	-105.290,10	0,00
2081	32.492,33	120.492,89	-88.000,56	0,00
2082	27.416,53	101.876,45	-74.459,92	0,00
2083	23.255,48	86.448,90	-63.193,42	0,00
2084	19.714,61	73.288,68	-53.574,07	0,00
2085	16.647,48	61.886,65	-45.239,17	0,00
2086	13.991,80	52.014,30	-38.022,50	0,00
2087	11.685,90	43.442,07	-31.756,17	0,00
2088	9.681,72	35.991,61	-26.309,89	0,00
2089	7.948,27	29.547,52	-21.599,25	0,00
2090	6.465,08	24.033,89	-17.568,81	0,00
2091	5.203,14	19.342,60	-14.139,46	0,00
2092	4.147,39	15.417,79	-11.270,40	0,00
2093	3.265,44	12.139,20	-8.873,76	0,00
2094	2.537,86	9.434,33	-6.896,47	0,00
2095	1.946,30	7.235,31	-5.289,01	0,00
2096	1.471,81	5.471,48	-3.999,67	0,00
2097	1.095,23	4.071,42	-2.976,19	0,00
2098	798,85	2.969,78	-2.170,93	0,00
2099	569,46	2.117,02	-1.547,56	0,00

ANEXO 7.2. DETALHAMENTO DAS DESPESAS ANUAIS – FUNDO FINANCEIRO

Ano-Base: 2024 Data-Base: 31/12/2023

Ano	Aposentadorias Concedidas	Pensões Concedidas	Aposentadorias a Conceder	Pensões a Conceder	Total das Despesas
2024	428.898.338,77	74.859.653,12	120.071.563,54	1.206.020,04	625.035.575,47
2025	424.514.299,58	71.039.202,60	129.514.063,97	2.478.571,64	627.546.137,79
2026	419.572.577,59	67.157.076,79	136.594.111,08	3.799.276,23	627.123.041,69
2027	413.930.918,50	63.484.169,28	143.478.422,21	5.146.781,39	626.040.291,38
2028	407.455.501,16	59.792.710,63	148.632.001,03	6.497.697,25	622.377.910,07
2029	400.031.229,72	56.357.784,91	151.149.722,40	7.828.249,62	615.366.986,65
2030	391.569.219,22	53.044.464,45	154.257.296,64	9.115.740,06	607.986.720,37
2031	382.011.182,18	49.840.401,04	160.650.761,30	10.339.701,14	602.842.045,66
2032	371.330.345,20	46.813.285,58	160.590.529,66	11.482.665,76	590.216.826,20
2033	359.532.174,04	43.867.682,53	159.653.033,30	12.530.722,22	575.583.612,09
2034	346.654.532,53	41.046.273,53	159.088.264,03	13.472.861,50	560.261.931,59
2035	332.767.483,48	38.359.867,69	157.812.874,27	14.300.301,18	543.240.526,62
2036	317.972.714,24	35.747.707,11	155.603.782,79	15.006.321,64	524.330.525,78
2037	302.397.748,34	33.274.539,95	151.594.289,61	15.585.803,82	502.852.381,72
2038	286.200.840,66	30.947.961,89	146.628.635,77	16.035.184,68	479.812.623,00
2039	269.545.568,06	28.692.137,67	141.428.792,05	16.352.638,05	456.019.135,83
2040	252.580.382,02	26.575.406,23	136.027.706,11	16.539.058,71	431.722.553,07
2041	235.448.607,34	24.562.600,43	130.397.860,71	16.598.264,47	407.007.332,95
2042	218.290.985,99	22.653.252,89	124.580.027,46	16.533.505,27	382.057.771,61
2043	201.243.806,15	20.845.004,48	118.589.632,89	16.352.141,84	357.030.585,36
2044	184.434.764,86	19.137.301,81	112.448.252,80	16.061.023,43	332.081.342,90
2045	167.983.915,98	17.528.739,08	106.177.236,81	15.668.542,16	307.358.434,03
2046	152.005.293,57	16.015.314,18	99.807.613,10	15.181.001,53	283.009.222,38



Ano	Aposentadorias Concedidas	Pensões Concedidas	Aposentadorias a Conceder	Pensões a Conceder	Total das Despesas
2047	136.606.150,96	14.593.853,31	93.370.324,27	14.606.744,13	259.177.072,67
2048	121.883.671,54	13.261.732,73	86.901.220,10	13.953.990,19	236.000.614,56
2049	107.928.056,39	12.015.686,28	80.443.798,57	13.230.736,65	213.618.277,89
2050	94.822.922,30	10.851.171,52	74.043.084,29	12.447.398,24	192.164.576,35
2051	82.634.284,18	9.766.162,54	67.744.850,49	11.616.288,98	171.761.586,19
2052	71.415.663,35	8.757.052,57	61.589.685,74	10.751.635,01	152.514.036,67
2053	61.192.611,98	7.822.424,41	55.619.916,28	9.866.549,00	134.501.501,67
2054	51.974.203,74	6.962.540,79	49.870.628,77	8.974.753,65	117.782.126,95
2055	43.739.632,75	6.174.739,94	44.378.988,83	8.086.985,31	102.380.346,83
2056	36.448.978,87	5.456.086,81	39.183.336,63	7.212.677,55	88.301.079,86
2057	30.055.262,53	4.805.478,81	34.317.914,62	6.361.611,81	75.540.267,77
2058	24.506.754,10	4.218.301,08	29.804.840,86	5.545.978,88	64.075.874,92
2059	19.740.458,49	3.690.341,01	25.658.213,90	4.776.754,88	53.865.768,28
2060	15.689.897,76	3.217.627,45	21.888.042,36	4.061.594,34	44.857.161,91
2061	12.286.954,89	2.796.802,94	18.493.703,82	3.407.761,57	36.985.223,22
2062	9.462.830,92	2.422.731,70	15.464.659,82	2.820.641,66	30.170.864,10
2063	7.151.748,66	2.091.272,38	12.785.895,02	2.302.587,55	24.331.503,61
2064	5.291.349,42	1.798.673,56	10.439.073,76	1.853.003,10	19.382.099,84
2065	3.822.189,58	1.542.026,53	8.406.299,22	1.468.253,08	15.238.768,41
2066	2.687.144,46	1.318.064,77	6.665.464,46	1.143.948,83	11.814.622,52
2067	1.831.684,78	1.123.950,96	5.193.085,22	874.580,30	9.023.301,26
2068	1.204.822,34	956.822,16	3.965.398,88	654.149,14	6.781.192,52
2069	760.775,52	814.008,07	2.958.551,43	476.750,57	5.010.085,59
2070	458.540,56	692.553,13	2.148.880,08	337.047,70	3.637.021,47
2071	261.820,37	589.467,27	1.513.373,49	230.075,17	2.594.736,30
2072	140.449,56	502.153,65	1.028.847,69	150.823,82	1.822.274,72
2073	70.694,77	428.187,33	671.434,29	94.178,51	1.264.494,90
2074	33.892,32	365.259,98	417.471,26	55.375,77	871.999,33
2075	16.137,17	311.524,77	244.823,25	30.271,34	602.756,53
2076	8.190,27	265.622,40	133.636,88	15.165,76	422.615,31
2077	4.601,70	226.416,29	66.734,05	6.848,49	304.600,53
2078	2.666,18	192.900,87	29.847,85	2.678,33	228.093,23
2079	1.427,24	164.366,33	11.553,29	834,65	178.181,51
2080	645,71	140.057,92	3.626,75	187,06	144.517,44
2081	220,31	119.403,44	843,95	25,19	120.492,89
2082	46,64	101.701,03	127,37	1,41	101.876,45
2083	3,90	86.436,27	8,72	0,01	86.448,90
2084	0,04	73.288,55	0,09	0,00	73.288,68
2085	0,00	61.886,65	0,00	0,00	61.886,65
2086	0,00	52.014,30	0,00	0,00	52.014,30
2087	0,00	43.442,07	0,00	0,00	43.442,07
2088	0,00	35.991,61	0,00	0,00	35.991,61
2089	0,00	29.547,52	0,00	0,00	29.547,52
2090	0,00	24.033,89	0,00	0,00	24.033,89
2091	0,00	19.342,60	0,00	0,00	19.342,60
2092	0,00	15.417,79	0,00	0,00	15.417,79
2093	0,00	12.139,20	0,00	0,00	12.139,20
2094	0,00	9.434,33	0,00	0,00	9.434,33
2095	0,00	7.235,31	0,00	0,00	7.235,31
2096	0,00	5.471,48	0,00	0,00	5.471,48
2097	0,00	4.071,42	0,00	0,00	4.071,42
2098	0,00	2.969,78	0,00	0,00	2.969,78
2099	0,00	2.117,02	0,00	0,00	2.117,02

Documento Assinado Digitalmente por: MARCONI MUZZIO PIREZ DE PAIVA FILHO
Acesse em: <https://etecf.ce.gov.br/epp/validaDoc.seam> Código do documento: 830c6305-9ed1-4662-bb32-b7e5c4922ee6

ANEXO 7.3. DETALHAMENTO DAS RECEITAS ANUAIS – FUNDO FINANCEIRO



Ano-Base: 2024 Data-Base: 31/12/2023

Ano	Patronais	Ativos	Beneficiários	Aportes	Parcelamentos	Compensação	Rec Financ	Total
2024	428.898.338,77	74.859.653,12	120.071.563,54	1.206.020,04	625.035.575,47	2024	428.898.338,77	74.859.653,12
2025	424.514.299,58	71.039.202,60	129.514.063,97	2.478.571,64	627.546.137,79	2025	424.514.299,58	71.039.202,60
2026	419.572.577,59	67.157.076,79	136.594.111,08	3.799.276,23	627.123.041,69	2026	419.572.577,59	67.157.076,79
2027	413.930.918,50	63.484.169,28	143.478.422,21	5.146.781,39	626.040.291,38	2027	413.930.918,50	63.484.169,28
2028	407.455.501,16	59.792.710,63	148.632.001,03	6.497.697,25	622.377.910,07	2028	407.455.501,16	59.792.710,63
2029	400.031.229,72	56.357.784,91	151.149.722,40	7.828.249,62	615.366.986,65	2029	400.031.229,72	56.357.784,91
2030	391.569.219,22	53.044.464,45	154.257.296,64	9.115.740,06	607.986.720,37	2030	391.569.219,22	53.044.464,45
2031	382.011.182,18	49.840.401,04	160.650.761,30	10.339.701,14	602.842.045,66	2031	382.011.182,18	49.840.401,04
2032	371.330.345,20	46.813.285,58	160.590.529,66	11.482.665,76	590.216.826,20	2032	371.330.345,20	46.813.285,58
2033	359.532.174,04	43.867.682,53	159.653.033,30	12.530.722,22	575.583.612,09	2033	359.532.174,04	43.867.682,53
2034	346.654.532,53	41.046.273,53	159.088.264,03	13.472.861,50	560.261.931,59	2034	346.654.532,53	41.046.273,53
2035	332.767.483,48	38.359.867,69	157.812.874,27	14.300.301,18	543.240.526,62	2035	332.767.483,48	38.359.867,69
2036	317.972.714,24	35.747.707,11	155.603.782,79	15.006.321,64	524.330.525,78	2036	317.972.714,24	35.747.707,11
2037	302.397.748,34	33.274.539,95	151.594.289,61	15.585.803,82	502.852.381,72	2037	302.397.748,34	33.274.539,95
2038	286.200.840,66	30.947.961,89	146.628.635,77	16.035.184,68	479.812.623,00	2038	286.200.840,66	30.947.961,89
2039	269.545.568,06	28.692.137,67	141.428.792,05	16.352.638,05	456.019.135,83	2039	269.545.568,06	28.692.137,67
2040	252.580.382,02	26.575.406,23	136.027.706,11	16.539.058,71	431.722.553,07	2040	252.580.382,02	26.575.406,23
2041	235.448.607,34	24.562.600,43	130.397.860,71	16.598.264,47	407.007.332,95	2041	235.448.607,34	24.562.600,43
2042	218.290.985,99	22.653.252,89	124.580.027,46	16.533.505,27	382.057.771,61	2042	218.290.985,99	22.653.252,89
2043	201.243.806,15	20.845.004,48	118.589.632,89	16.352.141,84	357.030.585,36	2043	201.243.806,15	20.845.004,48
2044	184.434.764,86	19.137.301,81	112.448.252,80	16.061.023,43	332.081.342,90	2044	184.434.764,86	19.137.301,81
2045	167.983.915,98	17.528.739,08	106.177.236,81	15.668.542,16	307.358.434,03	2045	167.983.915,98	17.528.739,08
2046	152.005.293,57	16.015.314,18	99.807.613,10	15.181.001,53	283.009.222,38	2046	152.005.293,57	16.015.314,18
2047	136.606.150,96	14.593.853,31	93.370.324,27	14.606.744,13	259.177.072,67	2047	136.606.150,96	14.593.853,31
2048	121.883.671,54	13.261.732,73	86.901.220,10	13.953.990,19	236.000.614,56	2048	121.883.671,54	13.261.732,73
2049	107.928.056,39	12.015.686,28	80.443.798,57	13.230.736,65	213.618.277,89	2049	107.928.056,39	12.015.686,28
2050	94.822.922,30	10.851.171,52	74.043.084,29	12.447.398,24	192.164.576,35	2050	94.822.922,30	10.851.171,52
2051	82.634.284,18	9.766.162,54	67.744.850,49	11.616.288,98	171.761.586,19	2051	82.634.284,18	9.766.162,54
2052	71.415.663,35	8.757.052,57	61.589.685,74	10.751.635,01	152.514.036,67	2052	71.415.663,35	8.757.052,57
2053	61.192.611,98	7.822.424,41	55.619.916,28	9.866.549,00	134.501.501,67	2053	61.192.611,98	7.822.424,41
2054	51.974.203,74	6.962.540,79	49.870.628,77	8.974.753,65	117.782.126,95	2054	51.974.203,74	6.962.540,79
2055	43.739.632,75	6.174.739,94	44.378.988,83	8.086.985,31	102.380.346,83	2055	43.739.632,75	6.174.739,94
2056	36.448.978,87	5.456.086,81	39.183.336,63	7.212.677,55	88.301.079,86	2056	36.448.978,87	5.456.086,81
2057	30.055.262,53	4.805.478,81	34.317.914,62	6.361.611,81	75.540.267,77	2057	30.055.262,53	4.805.478,81
2058	24.506.754,10	4.218.301,08	29.804.840,86	5.545.978,88	64.075.874,92	2058	24.506.754,10	4.218.301,08
2059	19.740.458,49	3.690.341,01	25.658.213,90	4.776.754,88	53.865.768,28	2059	19.740.458,49	3.690.341,01
2060	15.689.897,76	3.217.627,45	21.888.042,36	4.061.594,34	44.857.161,91	2060	15.689.897,76	3.217.627,45
2061	12.286.954,89	2.796.802,94	18.493.703,82	3.407.761,57	36.985.223,22	2061	12.286.954,89	2.796.802,94
2062	9.462.830,92	2.422.731,70	15.464.659,82	2.820.641,66	30.170.864,10	2062	9.462.830,92	2.422.731,70
2063	7.151.748,66	2.091.272,38	12.785.895,02	2.302.587,55	24.331.503,61	2063	7.151.748,66	2.091.272,38
2064	5.291.349,42	1.798.673,56	10.439.073,76	1.853.003,10	19.382.099,84	2064	5.291.349,42	1.798.673,56
2065	3.822.189,58	1.542.026,53	8.406.299,22	1.468.253,08	15.238.768,41	2065	3.822.189,58	1.542.026,53
2066	2.687.144,46	1.318.064,77	6.665.464,46	1.143.948,83	11.814.622,52	2066	2.687.144,46	1.318.064,77
2067	1.831.684,78	1.123.950,96	5.193.085,22	874.580,30	9.023.301,26	2067	1.831.684,78	1.123.950,96
2068	1.204.822,34	956.822,16	3.965.398,88	654.149,14	6.781.192,52	2068	1.204.822,34	956.822,16
2069	760.775,52	814.008,07	2.958.551,43	476.750,57	5.010.085,59	2069	760.775,52	814.008,07
2070	458.540,56	692.553,13	2.148.880,08	337.047,70	3.637.021,47	2070	458.540,56	692.553,13
2071	261.820,37	589.467,27	1.513.373,49	230.075,17	2.594.736,30	2071	261.820,37	589.467,27
2072	140.449,56	502.153,65	1.028.847,69	150.823,82	1.822.274,72	2072	140.449,56	502.153,65
2073	70.694,77	428.187,33	671.434,29	94.178,51	1.264.494,90	2073	70.694,77	428.187,33
2074	33.892,32	365.259,98	417.471,26	55.375,77	871.999,33	2074	33.892,32	365.259,98
2075	16.137,17	311.524,77	244.823,25	30.271,34	602.756,53	2075	16.137,17	311.524,77



Ano	Patronais	Ativos	Beneficiários	Aportes	Parcelamentos	Compensação	Rec Financ	
2076	8.190,27	265.622,40	133.636,88	15.165,76	422.615,31	2076	8.190,27	265.622,40
2077	4.601,70	226.416,29	66.734,05	6.848,49	304.600,53	2077	4.601,70	226.416,29
2078	2.666,18	192.900,87	29.847,85	2.678,33	228.093,23	2078	2.666,18	192.900,87
2079	1.427,24	164.366,33	11.553,29	834,65	178.181,51	2079	1.427,24	164.366,33
2080	645,71	140.057,92	3.626,75	187,06	144.517,44	2080	645,71	140.057,92
2081	220,31	119.403,44	843,95	25,19	120.492,89	2081	220,31	119.403,44
2082	46,64	101.701,03	127,37	1,41	101.876,45	2082	46,64	101.701,03
2083	3,90	86.436,27	8,72	0,01	86.448,90	2083	3,90	86.436,27
2084	0,04	73.288,55	0,09	0,00	73.288,68	2084	0,04	73.288,55
2085	0,00	61.886,65	0,00	0,00	61.886,65	2085	0,00	61.886,65
2086	0,00	52.014,30	0,00	0,00	52.014,30	2086	0,00	52.014,30
2087	0,00	43.442,07	0,00	0,00	43.442,07	2087	0,00	43.442,07
2088	0,00	35.991,61	0,00	0,00	35.991,61	2088	0,00	35.991,61
2089	0,00	29.547,52	0,00	0,00	29.547,52	2089	0,00	29.547,52
2090	0,00	24.033,89	0,00	0,00	24.033,89	2090	0,00	24.033,89
2091	0,00	19.342,60	0,00	0,00	19.342,60	2091	0,00	19.342,60
2092	0,00	15.417,79	0,00	0,00	15.417,79	2092	0,00	15.417,79
2093	0,00	12.139,20	0,00	0,00	12.139,20	2093	0,00	12.139,20
2094	0,00	9.434,33	0,00	0,00	9.434,33	2094	0,00	9.434,33
2095	0,00	7.235,31	0,00	0,00	7.235,31	2095	0,00	7.235,31
2096	0,00	5.471,48	0,00	0,00	5.471,48	2096	0,00	5.471,48
2097	0,00	4.071,42	0,00	0,00	4.071,42	2097	0,00	4.071,42
2098	0,00	2.969,78	0,00	0,00	2.969,78	2098	0,00	2.969,78
2099	0,00	2.117,02	0,00	0,00	2.117,02	2099	0,00	2.117,02

Documento assinado digitalmente pelo(a) [Nome] em [Data].
 ID do Documento: [ID] | Código de Verificação: [Codigo]

ANEXO 8 – PROJEÇÕES ATUARIAIS PARA O RELATÓRIO RESUMIDO DA EXECUÇÃO ORÇAMENTÁRIA – RREO



PREFEITURA MUNICIPAL DE RECIFE (PE) RELATÓRIO RESUMIDO DA EXECUÇÃO ORÇAMENTÁRIA DEMONSTRATIVO DA PROJEÇÃO ATUARIAL DO REGIME PRÓPRIO DE PREVIDÊNCIA SOCIAL DOS SERVIDORES PÚBLICOS ORÇAMENTO DA SEGURIDADE SOCIAL FLUXO CONSOLIDADO (PREVIDENCIÁRIO + FINANCEIRO) 2023 a 2098

RREO – Anexo 10 (LRF art. 53, § 1º, inciso II)

R\$ 1,00

ANO	RECEITAS PREVIDENCIÁRIAS (a)	DESPESAS PREVIDENCIÁRIAS (b)	RESULTADO PREVIDENCIÁRIO (c) = (a-b)	SALDO FINANCEIRO DO EXERCÍCIO (d) = (d "anterior" + c)
2023	-	-	-	3.250.608.925,74
2024	1.113.567.816,44	960.382.793,10	153.185.023,34	3.403.793.949,08
2025	1.136.335.322,38	970.161.458,16	166.173.864,22	3.569.967.813,30
2026	1.121.945.572,11	975.498.388,56	146.447.183,55	3.716.414.996,85
2027	1.126.028.646,02	977.829.518,04	148.199.127,98	3.864.614.124,83
2028	1.124.775.171,29	988.275.850,67	136.499.320,62	4.001.113.445,45
2029	1.120.758.514,02	988.154.318,44	132.604.195,58	4.133.717.641,03
2030	1.115.471.525,81	989.758.517,60	125.713.008,21	4.259.430.649,24
2031	1.112.696.056,33	989.575.896,24	123.120.160,09	4.382.550.809,33
2032	1.101.787.264,81	984.463.158,30	117.324.106,51	4.499.874.915,84
2033	1.087.757.060,17	981.511.391,26	106.245.668,91	4.606.120.584,75
2034	1.072.801.798,00	972.398.137,56	100.403.660,44	4.706.524.245,19
2035	1.055.473.452,74	962.678.341,47	92.795.111,27	4.799.319.356,46
2036	1.035.030.961,44	956.090.481,00	78.940.480,44	4.878.259.836,89
2037	1.011.124.813,83	944.368.999,53	66.755.814,30	4.945.015.651,19
2038	985.876.011,13	926.845.171,71	59.030.839,42	5.004.046.490,61
2039	958.530.114,16	912.277.641,09	46.252.473,07	5.050.298.963,68
2040	929.701.976,17	897.882.762,72	31.819.213,45	5.082.118.177,13
2041	898.989.815,36	885.908.266,79	13.081.548,57	5.095.199.725,70
2042	866.544.096,60	873.629.926,42	(7.085.829,82)	5.088.113.895,88
2043	833.046.043,70	859.467.507,62	(26.421.463,92)	5.061.692.431,96
2044	798.542.300,82	844.835.347,07	(46.293.046,25)	5.015.399.385,71
2045	763.398.825,02	829.233.527,84	(65.834.702,82)	4.949.564.682,89
2046	728.108.485,06	810.107.170,41	(81.998.685,35)	4.867.565.997,54
2047	692.841.069,32	788.810.554,44	(95.969.485,12)	4.771.596.512,42
2048	657.134.335,18	768.105.634,19	(110.971.299,01)	4.660.625.213,41
2049	621.536.099,65	746.140.559,72	(124.604.460,07)	4.536.020.753,34
2050	585.968.002,56	724.602.505,97	(138.634.503,41)	4.397.386.249,93
2051	550.864.784,75	701.778.722,20	(150.913.937,45)	4.246.472.312,48
2052	516.275.690,81	678.474.598,39	(162.198.907,58)	4.084.273.404,90
2053	482.257.883,59	655.252.277,95	(172.994.394,36)	3.911.279.010,55
2054	449.569.317,35	629.059.963,07	(179.490.645,72)	3.731.788.364,83
2055	417.882.271,41	602.686.197,75	(184.803.926,34)	3.546.984.438,49
2056	387.690.145,12	574.595.841,86	(186.905.696,74)	3.360.078.741,75
2057	358.955.459,30	545.724.425,84	(186.768.966,54)	3.173.309.775,21
2058	331.927.436,49	515.722.237,79	(183.794.801,30)	2.989.514.973,91
2059	306.321.218,43	486.128.249,55	(179.807.031,12)	2.809.707.942,79
2060	282.471.635,33	455.833.160,16	(173.361.524,83)	2.636.346.417,96
2061	260.269.703,87	425.709.712,07	(165.440.008,20)	2.470.906.409,76
2062	239.540.184,83	396.498.421,39	(156.958.236,56)	2.313.948.173,20
2063	220.255.757,11	368.234.379,58	(147.978.622,47)	2.165.969.550,73
2064	202.485.813,59	340.513.955,86	(138.028.142,27)	2.027.941.408,47
2065	186.110.099,28	313.802.469,15	(127.692.369,87)	1.900.249.038,59
2066	171.065.834,30	288.192.496,20	(117.126.661,90)	1.783.122.376,69
2067	157.342.269,85	263.581.341,42	(106.239.071,57)	1.676.883.305,12
2068	144.878.139,50	240.059.505,72	(95.181.366,22)	1.581.701.938,90
2069	133.613.394,79	217.702.931,54	(84.089.536,75)	1.497.612.402,16
2070	123.498.719,27	196.536.497,08	(73.037.777,81)	1.424.574.624,35

Documento Assinado Digitalmente por: MARCONI MUZZIO PIRES DE PAIVA FILHO
Acesse em: <http://tce.tec.pe.gov.br/ep/validarDoc.seam> Código do documento: 830c6305-9ed1-4862-bb32-b7e5c4922ee6



ANO	RECEITAS PREVIDENCIÁRIAS (a)	DESPESAS PREVIDENCIÁRIAS (b)	RESULTADO PREVIDENCIÁRIO (c) = (a-b)	SALDO FINANCEIRO DO EXERCÍCIO (d) = (d "anterior" + c)
2071	114.482.376,65	176.573.882,65	(62.091.506,00)	1.362.483.118,35
2072	106.512.641,31	157.822.693,83	(51.310.052,52)	1.311.173.065,83
2073	99.538.119,89	140.285.760,82	(40.747.640,93)	1.270.425.424,90
2074	93.507.653,47	123.959.118,48	(30.451.465,01)	1.239.973.959,89
2075	88.373.690,68	108.839.058,67	(20.465.367,99)	1.219.508.591,90
2076	84.092.162,01	94.920.274,32	(10.828.112,31)	1.208.680.479,59
2077	80.621.838,05	82.193.500,31	(1.571.662,26)	1.207.108.817,33
2078	77.921.876,69	70.636.824,46	7.285.052,23	1.214.393.869,57
2079	75.953.821,11	60.222.930,89	15.730.890,22	1.230.124.759,79
2080	74.679.503,04	50.913.550,18	23.765.952,86	1.253.890.712,65
2081	74.062.066,50	42.662.544,66	31.399.521,84	1.285.290.234,49
2082	74.065.619,52	35.417.783,77	38.647.835,75	1.323.938.070,24
2083	74.654.254,11	29.116.405,01	45.537.849,10	1.369.475.919,33
2084	75.793.488,57	23.690.609,41	52.102.879,16	1.421.578.798,49
2085	77.449.366,51	19.065.560,79	58.383.805,72	1.479.962.604,21
2086	79.589.362,72	15.162.418,99	64.426.943,73	1.544.389.547,94
2087	82.183.175,10	11.901.549,24	70.281.625,86	1.614.671.173,80
2088	85.204.076,30	9.207.121,97	75.996.954,33	1.690.668.128,13
2089	88.629.356,81	7.009.102,86	81.620.253,95	1.772.288.382,07
2090	92.440.021,49	5.242.720,92	87.197.300,57	1.859.485.682,64
2091	96.620.453,14	3.847.939,02	92.772.514,12	1.952.258.196,76
2092	101.158.052,73	2.768.096,04	98.389.956,69	2.050.648.153,45
2093	106.042.935,49	1.948.931,30	104.094.004,19	2.154.742.157,64
2094	111.268.486,08	1.340.636,72	109.927.849,36	2.264.670.007,00
2095	116.831.591,68	899.241,26	115.932.350,42	2.380.602.357,42
2096	122.732.656,86	587.140,10	122.145.516,76	2.502.747.874,18
2097	128.975.411,45	372.868,67	128.602.542,78	2.631.350.416,96
2098	135.566.590,94	230.245,67	135.336.345,27	2.766.686.762,23

1. Projeção atuarial elaborada em 31/12/2023 e oficialmente enviada para a Secretaria de Previdência.
2. Este demonstrativo utiliza as seguintes hipóteses:

Item	Valores
Data Base dos Dados da Avaliação	31/12/2023
Nº de Servidores Ativos	19.876
Folha Salarial de Ativos	R\$92.590.385,75
Idade Média de Ativos	47,8 anos
Nº de Servidores Inativos	9.987
Folha dos Inativos	R\$56.798.881,68
Idade Média de Inativos	70,0 anos
Crescimento Real de Remunerações de Ativos	1,25% ao ano
Crescimento Real de Proventos de Inativos	0,00% ao ano
Taxa Média de Inflação	Não Adotado
Taxa de Crescimento do PIB	Não Adotado
Taxa de Juros Real	5,15% ao ano
Experiência de Mortalidade e Sobrevivência de Válidos e Inválidos	IBGE 2022 - Separada por sexo
Experiência de Entrada em Invalidez	Álvaro Vindas
Gerações Futuras ou Novos Entrados	Não Adotado

Fonte: ACTUARIAL – Assessoria e Consultoria Atuarial Ltda
 Atuário Responsável: Luiz Cláudio Kogut – MIBA 1.308

ANEXO 9 – RESULTADO DA DURAÇÃO DO PASSIVO E ANÁLISE EVOLUTIVA



O cálculo da duração do passivo demonstra o tempo médio necessário para o plano pagar seu passivo. Desta forma se estabelece um parâmetro de idade para o plano, onde quanto maior a duração do passivo, mais jovem é o plano.

A tabela de juros da **Portaria 3.289/2023** relaciona o tempo de duração do plano com uma média de retorno ou rentabilidade dos títulos públicos para cada período de tempo. Ou seja, para a duração de **16,65 anos** do seu RPPS, o retorno médio dos títulos públicos com este prazo seria de **4,85% ao ano**.

Portaria 1.467/2022

Art. 39...

§ 4º A taxa de juros parâmetro, estabelecida conforme o Anexo VII, poderá ser acrescida em 0,15 (quinze centésimos) a cada ano em que a rentabilidade da carteira de investimentos superar os juros reais da meta atuarial dos últimos (cinco) anos, limitados ao total de 0,60 (sessenta centésimos).

Considerando que a meta atuarial foi superada em dois anos no período dos últimos 5 anos (2018 a 2022), é possível acrescentar 0,30pp na taxa de juros parâmetro calculada, desta forma a taxa de juros se manteria em **5,15% ao ano** para o exercício de 2024 tanto para a política de investimentos e quanto para a avaliação atuarial.

ANEXO 9.1. DURAÇÃO DO PASSIVO – FUNDO PREVIDENCIÁRIO

Exercício	Duração do Passivo	Taxa Parâmetro	Base Legal
Até 2019	-	6,00% ao ano	Portaria 403/2008
2020	18,16 anos	5,87% ao ano	Portaria 17/2019
2021	16,50 anos	5,41% ao ano	Portaria 12.233/2020
2022	16,54 anos	4,87% ao ano	Portaria 6.132/2021
2023	16,96 anos	4,70% + 0,45% = 5,15% ao ano	Portaria 1.837/2022
2024	16,65 anos	4,85% + 0,30% = 5,15% ao ano	Portaria 3.289/2023

Documento Assinado Digitalmente por: MARCONI MUZZIO PIRES DE PAIVA FILHO
Acesse em: https://epec.pis.gov.br/epp/validaDoc.seam?origem=documento:830c6b5-9b1-4802-11e2-b7e5e4922ee6

ANEXO 10 – TÁBUAS EM GERAL



Idade (x)	Tábua IBGE – 2022 (Mortalidade Geral e de Inválidos)		Tábua Álvaro Vindas (Entrada em Invalidez)	Idade (x)	Tábua IBGE – 2022 (Mortalidade Geral e de Inválidos)		Tábua Álvaro Vindas (Entrada em Invalidez)
	Valores de l_x feminino	Valores de l_x masculino	Valores de l_x		Valores de l_x feminino	Valores de l_x masculino	Valores de l_x
0	100.000	100.000	0,000000	56	83.557	91.660	0,003452
1	98.606	98.831	0,000000	57	82.684	91.159	0,003872
2	98.514	98.746	0,000000	58	81.748	90.617	0,004350
3	98.443	98.683	0,000000	59	80.750	90.032	0,004895
4	98.388	98.638	0,000000	60	79.694	89.401	0,005516
5	98.345	98.603	0,000000	61	78.578	88.721	0,006223
6	98.311	98.576	0,000000	62	77.399	87.987	0,007029
7	98.283	98.553	0,000000	63	76.150	87.193	0,007947
8	98.259	98.533	0,000000	64	74.822	86.330	0,008993
9	98.238	98.514	0,000000	65	73.405	85.390	0,010183
10	98.217	98.495	0,000000	66	71.893	84.368	0,011542
11	98.196	98.475	0,000000	67	70.282	83.260	0,013087
12	98.172	98.452	0,000000	68	68.577	82.063	0,014847
13	98.143	98.427	0,000000	69	66.783	80.779	0,016852
14	98.105	98.398	0,000000	70	64.908	79.408	0,019135
15	98.051	98.364	0,000575	71	62.953	77.945	0,021734
16	97.974	98.327	0,000573	72	60.915	76.384	0,024695
17	97.863	98.284	0,000572	73	58.785	74.709	0,028066
18	97.711	98.237	0,000570	74	56.551	72.903	0,031904
19	97.518	98.186	0,000569	75	54.203	70.949	0,036275
20	97.290	98.131	0,000569	76	51.741	68.833	0,041252
21	97.041	98.073	0,000569	77	49.173	66.550	0,046919
22	96.782	98.012	0,000569	78	46.516	64.102	0,055371
23	96.521	97.948	0,000570	79	43.795	61.500	0,060718
24	96.261	97.881	0,000572	80	41.028	58.754	0,069084
25	96.003	97.812	0,000575	81	38.228	55.867	0,078608
26	95.744	97.740	0,000579	82	35.394	52.835	0,089453
27	95.483	97.665	0,000583	83	32.522	49.646	0,101800
28	95.222	97.587	0,000589	84	29.611	46.291	0,115859
29	94.959	97.507	0,000596	85	26.673	42.773	0,131805
30	94.695	97.424	0,000605	86	23.743	39.123	0,150090
31	94.431	97.337	0,000615	87	20.878	35.403	0,170840
32	94.166	97.247	0,000628	88	18.144	31.697	0,194465
33	93.900	97.152	0,000643	89	15.672	28.184	0,221363
34	93.632	97.052	0,000660	90	13.443	24.869	0,251988
35	93.360	96.945	0,000681	91	11.437	21.755	0,000000
36	93.084	96.832	0,000704	92	9.640	18.846	0,000000
37	92.801	96.710	0,000732	93	8.036	16.144	0,000000
38	92.510	96.581	0,000764	94	6.611	13.653	0,000000
39	92.210	96.442	0,000801	95	5.354	11.374	0,000000
40	91.899	96.294	0,000844	96	4.254	9.309	0,000000
41	91.576	96.135	0,000893	97	3.301	7.458	0,000000
42	91.236	95.965	0,000949	98	2.487	5.823	0,000000
43	90.879	95.781	0,001014	99	1.805	4.402	0,000000
44	90.499	95.582	0,001088	100	1.245	3.193	0,000000
45	90.095	95.366	0,001174	101	803	2.195	0,000000
46	89.665	95.132	0,001271	102	470	1.401	0,000000
47	89.206	94.878	0,001383	103	237	805	0,000000
48	88.718	94.605	0,001511	104	94	394	0,000000
49	88.201	94.312	0,001657	105	24	148	0,000000
50	87.656	94.002	0,001823	106	3	34	0,000000
51	87.079	93.672	0,002014	107	0	3	0,000000
52	86.468	93.322	0,002231	108	0	0	0,000000
53	85.817	92.950	0,002479	109	0	0	0,000000
54	85.119	92.551	0,002762	110	0	0	0,000000
55	84.367	92.123	0,003089	111	0	0	0,000000

Documento Assinado Digitalmente por: MARCONI MUZZIO PIRES DE PAIVA FILHO
 Acesse em: <https://ctce.tce.pe.gov.br/epp/validadaDoc.seam> Código do documento: 830c6305-9ed1-4a62-bb32-b7e5c4922ee6



ANEXO 11 – DEMONSTRAÇÃO DA VIABILIDADE DO PLANO DE CUSTEIO

ANEXO 11.1. PROJEÇÃO DO CRESCIMENTO ANUAL DA RCL

Exercício	Receita Corrente Líquida (RCL)	% Variação	Despesa de Pessoal (DP)	% Variação	% DP/RCL
2019	4.592.694.885,17		2.137.697.953,13		46,55%
2020	4.830.181.642,73	5,17%	2.269.732.457,22	6,18%	46,99%
2021	5.336.837.042,50	10,49%	2.352.543.150,52	3,65%	44,08%
2022	6.112.206.464,65	14,53%	2.584.252.759,26	9,85%	42,28%
2023	6.588.131.111,92	7,79%	2.824.028.047,22	9,28%	42,87%
% Média Anual da RCL (1)		9,44%		7,21%	
Inflação Média Anual pelo INPC-IBGE (2)		6,21%		6,21%	
% Médio Anual Acima da Inflação (1) - (2)		3,04%		0,94%	

ANEXO 11.2. DADOS DO DTP 2023

Item	Calculado	Informado
Contribuições do Ente + Parcelamentos (Ano: 2023)		434.418.703,45
Despesas do RPPS- Benefícios e Administrativas (Ano: 2023)		766.040.273,09
Despesa com Pessoal (exceto RPPS)	2.127.440.916,98	
Dívida Consolidada Líquida – DCL (sem déficit atuarial)		80.884.192,85
Resultado Atuarial (sem plano de equacionamento)		5.064.577.394,87
Média - RECEITA CORRENTE LÍQUIDA - RCL	5.492.010.229,39	
Média - DESPESA LÍQUIDA COM PESSOAL	2.433.650.873,47	

ANEXO 11.3. ANÁLISE DO QUOCIENTE DE ENDIVIDAMENTO

Análise do Quociente de Endividamento	(Endividamento ÷ RCL)	Conclusão
Sem Considerar o Déficit Atuarial	0,012277259	Dentro do Limite de 1,2 x RCL
Incluindo o Déficit Atuarial	0,781019913	Dentro do Limite de 1,2 x RCL

ANEXO 11.4. PROJEÇÃO DAS DESPESAS DE PESSOAL E DA RCL



Ano-Base: 2024 Data-Base: 31/12/2023

ANO	RECEITA CORRENTE LÍQUIDA - RCL	Despesa com Pessoal (exceto RPPS)	Pessoal Ativo Efetivo	Aposentadorias e Pensões	Contribuição Patronal	Contribuição Suplementar	Parcelamentos	Insuficiência ou Excedente Financeiro	Despesa com Pessoal - LRF	Evolução dos Recursos Garantidores
2023	6.588.131.111,92	2.127.440.916,98	2.032.053.760,54	766.040.273,09	417.060.962,81	0,00	17.357.740,64	279.526.167,43	2.824.028.047,22	3.250.608.925,74
2024	6.788.691.994,03	2.147.525.776,68	902.307.194,07	960.382.793,10	352.862.194,11	0,00	20.376.300,68	401.127.834,48	2.901.515.805,27	3.403.793.949,08
2025	6.995.358.502,57	2.167.800.254,62	878.369.921,74	970.161.458,16	349.867.039,95	0,00	0,00	409.795.554,01	2.927.462.848,58	3.569.967.813,30
2026	7.208.316.509,64	2.188.266.140,95	857.180.858,77	975.498.388,56	346.533.032,85	0,00	0,00	412.375.982,63	2.947.175.156,43	3.716.414.996,85
2027	7.427.757.545,83	2.208.925.242,73	836.683.800,69	977.829.518,04	342.772.883,25	0,00	0,00	412.654.717,93	2.964.352.843,91	3.864.614.124,83
2028	7.653.878.972,40	2.229.779.384,08	799.933.822,80	988.275.850,67	337.658.532,07	0,00	0,00	409.559.348,05	2.976.997.264,20	4.001.113.445,45
2029	7.886.884.158,88	2.250.830.406,34	775.256.261,51	988.154.318,44	332.681.846,63	0,00	0,00	406.543.864,89	2.990.056.117,86	4.133.717.641,03
2030	8.126.982.665,89	2.272.080.168,24	745.625.095,90	989.758.517,60	327.091.426,07	0,00	0,00	406.467.030,14	3.005.638.624,45	4.259.430.649,24
2031	8.374.390.433,69	2.293.530.546,04	717.457.668,01	989.575.896,24	321.319.894,16	0,00	0,00	398.923.711,98	3.013.774.152,18	4.382.550.809,33
2032	8.629.329.976,33	2.315.183.433,73	691.940.799,72	984.463.158,30	315.079.439,66	0,00	0,00	389.707.664,73	3.019.970.538,12	4.499.874.915,84
2033	8.892.030.581,81	2.337.040.743,18	661.151.243,91	981.511.391,26	308.228.658,67	0,00	0,00	380.231.437,44	3.025.500.839,29	4.606.120.584,75
2034	9.162.728.518,28	2.359.104.404,30	635.039.779,62	972.398.137,56	301.019.963,42	0,00	0,00	369.404.974,62	3.029.529.342,34	4.706.524.245,19
2035	9.441.667.246,57	2.381.376.365,23	607.462.818,39	962.678.341,47	293.373.466,84	0,00	0,00	357.084.016,28	3.031.833.848,35	4.799.319.356,46
2036	9.729.097.639,11	2.403.858.592,50	573.176.747,87	956.090.481,00	285.061.985,39	0,00	0,00	342.544.393,44	3.031.464.971,33	4.878.259.836,89
2037	10.025.278.205,57	2.426.553.071,20	542.273.325,70	944.368.999,53	276.383.630,95	0,00	0,00	326.712.546,90	3.029.649.249,05	4.945.015.651,19
2038	10.330.475.325,38	2.449.461.805,17	518.613.576,55	926.845.171,71	267.843.546,57	0,00	0,00	310.368.758,24	3.027.674.109,98	5.004.046.490,61
2039	10.644.963.487,30	2.472.586.817,16	488.862.956,40	912.277.641,09	258.750.434,85	0,00	0,00	293.697.226,59	3.025.034.478,60	5.050.298.963,68
2040	10.969.025.536,27	2.495.930.149,01	457.507.994,29	897.882.762,72	249.387.417,80	0,00	0,00	276.739.641,60	3.022.057.208,41	5.082.118.177,13
2041	11.302.952.927,83	2.519.493.861,86	421.159.991,00	885.908.266,79	239.591.860,70	0,00	0,00	259.630.790,47	3.018.716.513,03	5.095.199.725,70
2042	11.647.045.990,21	2.543.280.036,29	383.296.790,11	873.629.926,42	229.495.082,97	0,00	0,00	242.478.830,81	3.015.253.950,07	5.088.113.895,88
2043	12.001.614.194,46	2.567.290.772,53	347.301.310,69	859.467.507,62	219.388.275,53	0,00	0,00	225.391.062,05	3.012.070.110,11	5.061.692.431,99
2044	12.366.976.432,81	2.591.528.190,63	311.520.511,01	844.835.347,07	209.249.972,05	0,00	0,00	208.469.916,37	3.009.248.079,05	5.015.399.385,71
2045	12.743.461.305,42	2.615.994.430,66	276.896.237,12	829.233.527,84	199.162.235,43	0,00	0,00	191.817.048,13	3.006.973.714,22	4.949.564.682,89
2046	13.131.407.415,95	2.640.691.652,90	247.155.081,87	810.107.170,41	189.318.746,81	0,00	0,00	175.531.146,47	3.005.541.546,18	4.867.565.997,54
2047	13.531.163.676,10	2.665.622.038,02	220.512.351,44	788.810.554,44	179.667.511,47	0,00	0,00	159.707.391,83	3.004.996.941,32	4.771.596.512,42
2048	13.943.089.619,40	2.690.787.787,26	192.720.626,19	768.105.634,19	169.994.561,80	0,00	0,00	144.440.065,62	3.005.222.414,68	4.660.625.213,41
2049	14.367.555.724,57	2.716.191.122,68	166.942.898,00	746.140.559,72	160.514.047,15	0,00	0,00	129.820.378,74	3.006.525.548,57	4.536.020.753,34
2050	14.804.943.748,72	2.741.834.287,29	140.624.423,72	724.602.505,97	151.106.207,20	0,00	0,00	115.930.735,19	3.008.871.229,68	4.397.386.249,93
2051	15.255.647.070,71	2.767.719.545,28	116.677.665,54	701.778.722,20	141.966.549,28	0,00	0,00	102.841.718,19	3.012.527.812,75	4.246.472.312,48
2052	15.720.071.044,92	2.793.849.182,22	93.958.367,17	678.474.598,39	133.053.345,73	0,00	0,00	90.606.634,85	3.017.509.162,80	4.084.273.404,90
2053	16.198.633.365,87	2.820.225.505,25	71.750.352,54	655.252.277,95	124.350.748,66	0,00	0,00	79.264.169,76	3.023.840.423,67	3.911.279.010,55
2054	16.691.764.443,80	2.846.850.843,31	55.103.565,27	629.059.963,07	116.170.301,67	0,00	0,00	68.829.445,58	3.031.850.590,56	3.731.788.364,83
2055	17.199.907.791,89	2.873.727.547,30	39.645.782,28	602.686.197,75	108.271.916,98	0,00	0,00	59.303.452,69	3.041.302.916,97	3.546.984.438,49
2056	17.723.520.425,02	2.900.857.990,34	28.018.534,65	574.595.841,86	100.825.467,80	0,00	0,00	50.681.149,25	3.052.364.607,39	3.360.078.741,75
2057	18.263.073.270,91	2.928.244.567,94	18.827.327,31	545.724.425,84	93.760.278,61	0,00	0,00	42.945.188,81	3.064.950.035,36	3.173.309.775,21
2058	18.819.051.593,60	2.955.889.698,22	12.768.257,67	515.722.237,79	87.127.254,54	0,00	0,00	36.064.663,38	3.079.081.616,14	2.989.514.973,91

Observação: Os valores de 2023 foram os efetivamente observados e os demais foram projetados.

Documento Assinado Digitalmente por: MARCONI MUZZIO Pires DE PAIVA FILHO

ANEXO 11.5. PROJEÇÃO DO IMPACTO DA DP NA RCL



Ano-Base: 2024 Data-Base: 31/12/2023

ANO	Impacto da Despesa Total de Pessoal na RCL	Relação com Limite Prudencial	Efetividade do Plano de Amortização	ANO	Impacto da Despesa Total de Pessoal na RCL	Relação com Limite Prudencial)	Efetividade do Plano de Amortização
2023	42,87%	-16,44%	-	2041	26,71%	-47,94%	+0,26%
2024	42,74%	-16,69%	+4,71%	2042	25,89%	-49,53%	-0,14%
2025	41,85%	-18,42%	+4,88%	2043	25,10%	-51,08%	-0,52%
2026	40,89%	-20,30%	+4,10%	2044	24,33%	-52,57%	-0,91%
2027	39,91%	-22,20%	+3,99%	2045	23,60%	-54,00%	-1,31%
2028	38,90%	-24,18%	+3,53%	2046	22,89%	-55,38%	-1,66%
2029	37,91%	-26,10%	+3,31%	2047	22,21%	-56,71%	-1,97%
2030	36,98%	-27,91%	+3,04%	2048	21,55%	-57,99%	-2,33%
2031	35,99%	-29,85%	+2,89%	2049	20,93%	-59,21%	-2,67%
2032	35,00%	-31,78%	+2,68%	2050	20,32%	-60,38%	-3,06%
2033	34,02%	-33,67%	+2,36%	2051	19,75%	-61,51%	-3,43%
2034	33,06%	-35,55%	+2,18%	2052	19,20%	-62,58%	-3,82%
2035	32,11%	-37,41%	+1,97%	2053	18,67%	-63,61%	-4,24%
2036	31,16%	-39,26%	+1,64%	2054	18,16%	-64,59%	-4,59%
2037	30,22%	-41,09%	+1,37%	2055	17,68%	-65,53%	-4,95%
2038	29,31%	-42,87%	+1,19%	2056	17,22%	-66,43%	-5,27%
2039	28,42%	-44,61%	+0,92%	2057	16,78%	-67,29%	-5,56%
2040	27,55%	-46,29%	+0,63%	2058	16,36%	-68,11%	-5,79%

Documento Assinado Digitalmente por: MARCONI MUZZIO Pires DE PAIVA FILHO
 Acesse em: <https://etec.tce.pe.gov.br/epp/validaDoc.seam> Código do documento: 830cb305-9e41-4a62-bb32-b7e5e4922ce6



Relatório da Avaliação Atuarial

Nome do Ente: RECIFE (PE)

UNIDADE GESTORA: AMPASS - Autarquia Municipal de Previdência e Assistência à Saúde

Ano-Base: 2023

CNPJ da Unidade Gestora:

Data-Base: 31/12/2022

10.565.000/0001-92

Nº NTA Fundo Previdenciário
2022.000064-1

Nº NTA Fundo Financeiro:
2022.000064-2

Atuário Responsável:

Luiz Claudio Kogut

Perfil Atuarial do RPPS: III

MIBA: 1308

Número do Relatório: **019/2023 – Versão 1**

SUMÁRIO EXECUTIVO



Esta avaliação atuarial foi desenvolvida para dimensionar os custos para a manutenção do **AMPASS - Autarquia Municipal de Previdência e Assistência à Saúde**, em consonância com a Constituição Federal, Plano de Benefícios, métodos e hipóteses atuariais descritos a seguir, com base em dados cadastrais da competência **dezembro de 2022** e demais informações financeiras e resultados atuariais calculados para a data focal de **31/12/2022** e tinha a seguinte distribuição de segurados:

Ano-Base: 2023 Data-Base: 31/12/2022

Item	Ativos	Beneficiários	Total
Fundo Previdenciário	16.984	3.238	20.222
<i>Remuneração Média (R\$)</i>	4.030,64	4.766,50	4.148,47
<i>Folha Mensal (R\$)</i>	68.456.400,62	15.433.934,34	83.890.334,96
Fundo Financeiro	3.027	6.608	9.635
<i>Remuneração Média (R\$)</i>	5.239,09	5.347,84	5.313,67
<i>Folha Mensal (R\$)</i>	15.858.725,09	35.338.526,99	51.197.252,08
Grupo Total	20.011	9.846	29.857
<i>Remuneração Média (R\$)</i>	4.213,44	5.156,66	4.524,49
<i>Folha Mensal (R\$)</i>	84.315.125,71	50.772.461,33	135.087.587,04

Saldos dos Fundos	Valor (R\$)
Saldo dos Investimentos do Fundo Previdenciário	2.795.799.867,50
Saldo dos Parcelamentos do Fundo Previdenciário	47.957.961,24
Saldo dos Investimentos do Fundo Financeiro	1.413.455,26
Saldo dos Parcelamentos do Fundo Financeiro	0,00

As projeções de receitas e despesas do Fundo Previdenciário para os próximos 3 exercícios compreendem os seguintes valores principais:

Ano	Contribuições Normais		Aportes + Parcelamentos	Compensação	Receitas Financeiras	Total das Receitas	Despesas com Benefícios	Resultado Anual
	Patronal	Segurados						
2023	162.641.246,49	111.556.400,58	16.674.113,85	21.417.388,49	143.983.693,18	456.272.842,59	305.990.730,65	+150.282.111,94
2024	162.308.771,72	110.861.892,98	17.674.560,68	21.516.902,84	151.723.221,94	464.085.350,16	307.438.469,07	+156.646.881,09
2025	161.667.075,99	109.115.196,77	18.735.034,32	21.975.740,15	159.790.536,32	471.283.583,55	314.017.440,96	+157.266.142,59

As projeções de receitas e despesas do Fundo Financeiro para os próximos 3 exercícios compreendem os seguintes valores principais:

Ano	Contribuições Normais		Aportes + Parcelamentos	Compensação	Receitas Financeiras	Total das Receitas	Despesas com Benefícios	Resultado Anual
	Patronal	Segurados						
2023	165.596.036,06	30.165.937,95	0,00	39.730.283,39	72.792,95	235.565.050,35	567.610.680,19	-332.045.629,84
2024	163.968.500,74	28.963.583,25	0,00	39.936.322,37	0,00	232.868.406,36	570.588.100,53	-337.719.694,17
2025	162.161.360,84	27.400.226,41	0,00	40.172.972,52	0,00	229.734.559,77	574.001.489,30	-344.266.929,53

Documento Assinado Digitalmente por: MARCONI MUZZIO PIREZ DE PAIVA FILHO
 Acesse em: https://epp/validaDoc.aspx?CodigoDoc=semCodigo do documento: 064be224-2242-4d48-b66f-73ed3888ca196



SUMÁRIO

SUMÁRIO EXECUTIVO	2
1. INTRODUÇÃO	5
2. BASE NORMATIVA.....	6
2.1 NORMAS GERAIS	6
2.2. NORMAS DO ENTE FEDERATIVO	7
3. PLANO DE BENEFÍCIOS E CONDIÇÕES DE ELEGIBILIDADE	8
3.1. CONDIÇÕES DE ELEGIBILIDADE PARA SERVIDORES ATIVOS	8
4. REGIMES FINANCEIROS E MÉTODOS DE FINANCIAMENTO	11
4.1. DESCRIÇÃO DOS REGIMES FINANCEIROS UTILIZADOS	11
4.2. DESCRIÇÃO DOS MÉTODOS DE FINANCIAMENTO UTILIZADOS.....	11
4.3. RESUMO DOS REGIMES FINANCEIROS E MÉTODOS POR BENEFÍCIO	11
5. HIPÓTESES ATUARIAIS E PREMISSAS	12
5.1. TÁBUAS BIOMÉTRICAS.....	12
5.2. ALTERAÇÕES FUTURAS NO PERFIL E COMPOSIÇÃO DAS MASSAS	12
5.3. ESTIMATIVAS DE REMUNERAÇÕES E PROVENTOS	12
5.5. ENTRADA EM ALGUM REGIME PREVIDENCIÁRIO E EM APOSENTADORIA	13
5.6. COMPOSIÇÃO DO GRUPO FAMILIAR	13
5.7. COMPENSAÇÃO FINANCEIRA	13
5.8. DEMAIS PREMISSAS E HIPÓTESES.....	14
6. ANÁLISE DA BASE CADASTRAL	15
6.1. DADOS FORNECIDOS E SUA DESCRIÇÃO	15
6.2. SERVIDORES AFASTADOS OU CEDIDOS	15
6.3. ANÁLISE DA QUALIDADE DA BASE CADASTRAL	15
6.4. PREMISSAS ADOTADAS PARA AJUSTE TÉCNICO DA BASE CADASTRAL	16
6.5. RECOMENDAÇÕES PARA A BASE CADASTRAL.....	16
7. RESULTADO ATUARIAL	17
7.1. ATIVOS GARANTIDORES, PARCELAMENTOS E PLANO DE CUSTEIO VIGENTE	17
7.2. VALOR ATUAL DOS BENEFÍCIOS FUTUROS – FUNDO PREVIDENCIÁRIO.....	17
7.3. BALANÇO ATUARIAL – PLANO DE CUSTEIO VIGENTE E PROPOSTO - FUNDO PREVIDENCIÁRIO	18
(*) Nesta demonstração deduzimos os 0,52% destinado ao custeio administrativo.....	18
7.4. PROVISÕES MATEMÁTICAS OU PASSIVO ATUARIAL - FUNDO PREVIDENCIÁRIO	18
7.5. VALOR ATUAL DOS BENEFÍCIOS FUTUROS – FUNDO FINANCEIRO	18
7.6. BALANÇO ATUARIAL – PLANO DE CUSTEIO VIGENTE E PROPOSTO - FUNDO FINANCEIRO.....	19
7.7. PROVISÕES MATEMÁTICAS OU PASSIVO ATUARIAL - FUNDO FINANCEIRO	19
8. CUSTOS E PLANO DE CUSTEIO	20
8.1. VALORES DAS REMUNERAÇÕES E PROVENTOS ATUAIS – FUNDO PREVIDENCIÁRIO	20
8.2. CUSTOS E ALÍQUOTAS DE CUSTEIO NORMAL VIGENTES EM LEI - FUNDO PREVIDENCIÁRIO	20



8.3. CUSTOS E ALÍQUOTAS DE CUSTEIO NORMAL CALCULADAS POR BENEFÍCIO - FUNDO PREVIDENCIÁRIO 20	20
8.4. CUSTOS E ALÍQUOTAS DE CUSTEIO NORMAL CALCULADAS POR REGIME FINANCEIRO - FUNDO PREVIDENCIÁRIO.....	20
8.5. VALORES DAS REMUNERAÇÕES E PROVENTOS ATUAIS – FUNDO FINANCEIRO	21
8.6. CUSTOS E ALÍQUOTAS DE CUSTEIO NORMAL VIGENTES EM LEI - FUNDO FINANCEIRO	21
8.7. CUSTOS E ALÍQUOTAS DE CUSTEIO NORMAL CALCULADAS POR BENEFÍCIO - FUNDO FINANCEIRO	21
8.8. CUSTOS E ALÍQUOTAS DE CUSTEIO NORMAL CALCULADAS POR REGIME FINANCEIRO - FUNDO FINANCEIRO	21
9. EQUACIONAMENTO DO DÉFICIT ATUARIAL	22
9.1. PRINCIPAIS CAUSAS DO DÉFICIT ATUARIAL.....	22
9.2. CENÁRIOS COM AS POSSIBILIDADES DE EQUACIONAMENTO DO DÉFICIT	22
10. CUSTEIO ADMINISTRATIVO	23
10.1. ESTIMATIVA DE DESPESAS ADMINISTRATIVAS PARA O PRÓXIMO EXERCÍCIO	23
10.3. RECOMENDAÇÕES DE MANUTENÇÃO OU ALTERAÇÃO	23
11. ANÁLISE COMPARATIVA DAS ÚLTIMAS AVALIAÇÕES ATUARIAIS .	24
11.1. COMPARATIVO DE RESULTADOS ANUAIS DO FUNDO PREVIDENCIÁRIO.....	24
11.2. COMPARATIVO DE RESULTADOS ANUAIS DO FUNDO FINANCEIRO	24
12. PARECER ATUARIAL.....	25
13. ANEXOS	27
ANEXO 1 – CONCEITOS E DEFINIÇÕES	27
ANEXO 2 – ESTATÍSTICAS DA MASSA SEGURADA – FUNDO PREVIDENCIÁRIO.....	30
ANEXO 3 – ESTATÍSTICAS DA MASSA SEGURADA – FUNDO FINANCEIRO	37
ANEXO 4 – PROVISÕES MATEMÁTICAS A CONTABILIZAR	44
ANEXO 5 – PROJEÇÃO DA EVOLUÇÃO DAS PROVISÕES MATEMÁTICAS.....	45
ANEXO 6 – RESUMO DOS FLUXOS ATUARIAIS – FUNDO PREVIDENCIÁRIO	46
ANEXO 7 – RESUMO DOS FLUXOS ATUARIAIS – FUNDO FINANCEIRO	51
ANEXO 8 – PROJEÇÕES ATUARIAIS PARA O RELATÓRIO RESUMIDO DA EXECUÇÃO ORÇAMENTÁRIA – RREO56	
ANEXO 9 – RESULTADO DA DURAÇÃO DO PASSIVO E ANÁLISE EVOLUTIVA.....	62
ANEXO 10 – GANHOS E PERDAS ATUARIAIS – FUNDO PREVIDENCIÁRIO.....	63
ANEXO 11 – GANHOS E PERDAS ATUARIAIS – FUNDO FINANCEIRO.....	64
ANEXO 12 – DEMONSTRAÇÃO DA VIABILIDADE DO PLANO DE CUSTEIO.....	65
ANEXO 13 – TÁBUAS EM GERAL	68

1. INTRODUÇÃO



A partir da constitucionalização do princípio do “*Equilíbrio Financeiro e Atuarial*” pela Emenda Constitucional nº 20 de 15 de dezembro de 1998 e da publicação da Lei 9.717 de 27 de novembro de 1998 que estabelece no Inciso I do artigo 1º a obrigatoriedade da “*realização de avaliação atuarial inicial e em cada balanço*”, todos os Regimes Próprios de Previdência Social passaram a desenvolver estes estudos anuais que permitem, além do mero atendimento desta legislação, o diagnóstico da situação atuarial dos planos previdenciários geridos pelo RPPS, apresenta as projeções atuariais de que trata a Lei Complementar nº 101/2022, apura as provisões matemáticas a serem registradas nas demonstrações contábeis, atende às obrigatoriedades das normas atuariais da Secretaria de Previdência do Ministério da Economia e formula estratégias para o custeio das obrigações apuradas.

A partir da vigência das normas e procedimentos atuariais previstos na Portaria MTP Nº 1.467/2022, os gestores do RPPS e do Ente Público, em conjunto com o atuário responsável pela avaliação atuarial devem pautar os trabalhos com o objetivo de estabelecer um efetivo **ACOMPANHAMENTO ATUARIAL**, aperfeiçoando dados, métodos e realizando testes de aderência e viabilidade de forma a assegurar a confiabilidade dos estudos e por consequência, a perenidade dos planos previdenciários:

PORTARIA MTP Nº 1.467/2022

Acompanhamento Atuarial

Art. 67. Para garantir a solvência e liquidez do plano de benefícios deverão ser adotadas medidas de aperfeiçoamento da gestão dos ativos e passivos do RPPS e assegurada a participação dos conselhos deliberativo e fiscal em seu acompanhamento.

Parágrafo único. As medidas incluem definição, acompanhamento e controle das bases normativa, cadastral e técnica e dos resultados da avaliação atuarial, estabelecimento do plano de custeio e do equacionamento do déficit, além de ações relacionadas à concessão, manutenção e pagamento dos benefícios e às políticas de gestão de pessoal que contribuam para assegurar a transparência, solvência, liquidez e equilíbrio econômico, financeiro e atuarial do plano de benefícios do RPPS.

É neste contexto que a **ACTUARIAL – Assessoria e Consultoria Atuarial** desenvolveu esta avaliação atuarial para o **AMPASS - Autarquia Municipal de Previdência e Assistência à Saúde**, com dados cadastrais da competência **dezembro/2022** e demais dados financeiros posicionados em **31/12/2022**.

Documento Assinado Digitalmente por: MARCONI MUZZIO PIRES DE PAIVA FILHO
Acesso em: 06/05/2023 10:00:00
URL: https://www.actuarial.com.br/portal/verdocumento
ID: 00000000-0000-0000-0000-000000000000
Hash: 00000000-0000-0000-0000-000000000000

2. BASE NORMATIVA



Documento Assinado Digitalmente por: MARCONI MUZZIO PIRES DE PAIVA FILHO
Acesse em: https://ste.tee.pe.gov.br/epp/validacao-signtool/validacao_documento?id_documento=64b1115b-2198-4918-b01f-943838ca1115

A presente avaliação atuarial foi elaborada com observância da legislação federal e da normatização da Secretaria de Previdência do Ministério da Economia:

2.1 NORMAS GERAIS

- 2.1.1. **Artigo 40 da Constituição Federal:** “Aos servidores titulares de cargos efetivos da União, dos Estados, do Distrito Federal e dos Municípios, incluídas suas autarquias e fundações, é assegurado regime de previdência de caráter contributivo e solidário, mediante contribuição do respectivo ente público, dos servidores ativos e inativos e dos pensionistas, observados critérios que preservem o equilíbrio financeiro e atuarial e o disposto neste artigo.” redação da EC 20/1998. Nesta avaliação as regras de aposentadoria e pensão seguirão as normas vigentes na legislação municipal que ainda não foram adaptadas à Emenda Constitucional nº 103 de 13 de novembro de 2019. Portanto serão consideradas as normas anteriores estabelecidas nas Emendas Constitucionais nº 20 de 16 de dezembro de 1998, nº 41 de 31 de dezembro de 2003 e nº 70 de 29 de março de 2012.
- 2.1.2. **Lei nº 9.717 de 27 de novembro de 1998:** Dispõe sobre as regras gerais para a organização e o funcionamento dos regimes próprios de previdência dos servidores da União, dos Estados, do Distrito Federal e dos municípios, dos militares dos Estados e do Distrito Federal e dá outras providências.
- 2.1.3. **Lei Complementar nº 101 de 04 de maio de 2000:** Estabelece normas de finanças públicas voltadas para a responsabilidade na gestão fiscal e dá outras providências.
- 2.1.4. **Lei Nº 9.796 de 05 de maio de 1999:** Dispõe sobre a compensação financeira entre o Regime Geral de Previdência Social e os regimes de previdência dos servidores da União, dos Estados, do Distrito Federal e dos Municípios, nos casos de contagem recíproca de tempo de contribuição para efeito de aposentadoria, e dá outras providências.
- 2.1.5. **Portaria MTP Nº 1.467 de 02 de junho de 2022:** Disciplina os parâmetros e as diretrizes gerais para organização e funcionamento dos regimes próprios de previdência social dos servidores públicos da União, dos Estados, do Distrito Federal e dos Municípios, em cumprimento à Lei nº 9.717, de 1998, aos arts. 1º e 2º da Lei nº 10.887, de 2004 e à Emenda Constitucional nº 103, de 2019.



2.2. NORMAS DO ENTE FEDERATIVO

O RPPS foi instituído pela Lei Municipal nº 16.729/2001, que recebeu diversas alterações ao longo do tempo e a Lei Municipal nº 17.142/2005 instituiu a segregação de massas e utilizou os seguintes critérios:

Fundo Previdenciário RECIPREV (Capitalizado): neste grupo haverá, através das contribuições, a formação de patrimônio previdenciário, que custeará os benefícios dos participantes admitidos a partir do dia 17 de dezembro de 1998. Sendo o caixa do RECIPREV responsável por este pagamento e desonerando, ao longo do tempo, o município de despesas previdenciárias.

Fundo Financeiro RECIFIN (Repartição Simples): não forma reservas financeiras para as despesas futuras, deste modo, as obrigações serão financiadas pelo Regime Financeiro de Repartição Simples. Este Grupo não é renovável e se extinguirá gradativamente, com o passar dos anos, pela mortalidade natural dos seus participantes. Neste grupo estão todos os servidores ativos e inativos admitidos até o dia 16 de dezembro de 1998.

A Lei Municipal nº 18.331 de 05 de julho de 2017 introduziu uma alteração no critério de segregação de massas descrito acima e transferiu do **Fundo Financeiro RECIFIN** ao **Fundo Previdenciário RECIPREV** todos os aposentados nascidos até 31 de dezembro de 1944 e que tiveram seus benefícios concedidos até 31 de dezembro de 2016.

A Lei Municipal nº 18.851 de 18 de outubro de 2021 introduziu uma alteração no critério de segregação de massas descrito acima e transferiu do **Fundo Financeiro RECIFIN** ao **Fundo Previdenciário RECIPREV** todos os aposentados nascidos até 31 de dezembro de 1947 e que tiveram seus benefícios concedidos até 31 de dezembro de 2020.

Neste trabalho já consideramos todos os novos requisitos e fórmulas de cálculo de benefícios presentes na Emenda à Lei Orgânica do Recife nº 34/2021, Lei Complementar Municipal nº 03/2021 e as alterações da Lei Municipal 17.142/2005 promovidas pela Lei Municipal nº 18.809/2021.

Documento Assinado Digitalmente por: MARCONI MUZZIO PIRES DE PAIVA FILHO
Acesse em: <https://ste:tee:tee-gov.br/v/validaDoc.seam?comCid=0012021-12242-4581-188219>

3. PLANO DE BENEFÍCIOS E CONDIÇÕES DE ELEGIBILIDADE



Documento Assinado Digitalmente por: MARCONI MUZZIO PIRES DE PAIVA FILHO
Acesse em: <https://etce.tce.pe.gov.br/ppv/validaDoc.seam> Código do documento: 064be2a1-2242-45d8-be6f-73ed3858ca19

3.1. CONDIÇÕES DE ELEGIBILIDADE PARA SERVIDORES ATIVOS

Benefícios	Condições/Carências	Cálculo
Aposentadorias com data de entrada no sistema anterior a EC nº 41, 31/12/2003		
Aposentadoria por Tempo de Contribuição e Idade	<ul style="list-style-type: none"> . Tempo de contribuição: 35 anos (homem) e 30 anos (mulher) . Idade: 64 anos (homem) e 61 anos (mulher) . Tempo de serviço público: 10 anos . Tempo de cargo efetivo: 5 anos 	Valor do Benefício = Rce <u>Sendo:</u> Rce: remuneração no cargo efetivo
Aposentadoria do Professor	<ul style="list-style-type: none"> . Tempo de contribuição como Professor: 25 anos (homem/mulher) . Idade: 59 anos (homem) 56 anos (mulher) . Tempo de serviço público: 10 anos . Tempo de cargo efetivo: 5 anos 	
Aposentadoria Especial (servidores cujas atividades sejam exercidas com efetiva exposição a agentes químicos, físicos e biológicos prejudiciais à saúde ou associação desses agentes)	<ul style="list-style-type: none"> . Tempo de contribuição em efetiva exposição: 25 anos (homem/mulher) . Tempo de serviço público: 10 anos . Tempo de cargo efetivo: 5 anos . Idade: 60 anos (homem/mulher) 	
Aposentadoria por Invalidez	<ul style="list-style-type: none"> . Estar incapacitado para o trabalho 	
Aposentadorias com data de entrada no sistema a qualquer época (Regra Geral)		
Aposentadoria por Tempo de Contribuição e Idade	<ul style="list-style-type: none"> . Tempo de contribuição: 25 anos (homem e mulher) . Idade: 64 anos (homem) e 61 anos (mulher) . Tempo de serviço público: 10 anos . Tempo de cargo efetivo: 5 anos 	Valor do Benefício = Me * (60% + 2% ao ano excedente a 20 anos de TC) <u>Sendo:</u> Me: Média das 90% maiores remunerações corrigidas desde julho de 1994 ou data de início das contribuições TC: Tempo de Contribuição na data de aposentadoria
Aposentadoria do Professor	<ul style="list-style-type: none"> . Tempo de contribuição como Professor: 30 anos (homem) e 25 anos (mulher) . Idade: 59 anos (homem) 56 anos (mulher) . Tempo de serviço público: 20 anos . Tempo de carreira: 10 anos . Tempo de cargo efetivo: 5 anos 	
Aposentadoria Compulsória	<ul style="list-style-type: none"> . Idade: 75 anos . Valor do Benefício: Me.TC/CP 	
Aposentadoria Especial (servidores cujas atividades sejam exercidas com efetiva exposição a agentes químicos, físicos e biológicos prejudiciais à saúde ou associação desses agentes)	<ul style="list-style-type: none"> . Tempo de contribuição em efetiva exposição: 25 anos (homem/mulher) . Tempo de serviço público: 10 anos . Tempo de cargo efetivo: 5 anos . Idade: 60 anos (homem/mulher) 	
Aposentadoria por Invalidez	<ul style="list-style-type: none"> . Estar com incapacidade física ou mental permanente que impossibilita o exercício de atividade profissional, sendo justificativa para a aposentadoria mediante laudo médico (inválido) 	



Benefícios	Condições/Carências	Cálculo																																							
1ª Regra de Transição para Aposentadorias com data de entrada no sistema até 07/07/2021																																									
Aposentadoria por Tempo de Contribuição e Idade	<ul style="list-style-type: none"> . Tempo de contribuição: 35 anos (homem) e 30 anos (mulher) . Idade: 61 anos até 2022 e 62 anos após (homem) e 56 anos até 2022 e 57 anos após (mulher) . Tempo de serviço público: 10 anos . Tempo de cargo efetivo: 5 anos . Atingir os pontos (Idade + Tempo de Contribuição): <table border="1" data-bbox="443 510 1070 898"> <thead> <tr> <th>Ano</th> <th>Fem</th> <th>Masc</th> </tr> </thead> <tbody> <tr><td>2022</td><td>89 pontos</td><td>99 pontos</td></tr> <tr><td>2023</td><td>90 pontos</td><td>100 pontos</td></tr> <tr><td>2024</td><td>91 pontos</td><td>101 pontos</td></tr> <tr><td>2025</td><td>92 pontos</td><td>102 pontos</td></tr> <tr><td>2026</td><td>93 pontos</td><td>103 pontos</td></tr> <tr><td>2027</td><td>94 pontos</td><td>104 pontos</td></tr> <tr><td>2028</td><td>95 pontos</td><td>105 pontos</td></tr> <tr><td>2029</td><td>96 pontos</td><td>105 pontos</td></tr> <tr><td>2030</td><td>97 pontos</td><td>105 pontos</td></tr> <tr><td>2031</td><td>98 pontos</td><td>105 pontos</td></tr> <tr><td>2032</td><td>99 pontos</td><td>105 pontos</td></tr> <tr><td>2033 em diante</td><td>100 pontos</td><td>105 pontos</td></tr> </tbody> </table>	Ano	Fem	Masc	2022	89 pontos	99 pontos	2023	90 pontos	100 pontos	2024	91 pontos	101 pontos	2025	92 pontos	102 pontos	2026	93 pontos	103 pontos	2027	94 pontos	104 pontos	2028	95 pontos	105 pontos	2029	96 pontos	105 pontos	2030	97 pontos	105 pontos	2031	98 pontos	105 pontos	2032	99 pontos	105 pontos	2033 em diante	100 pontos	105 pontos	<p>Valor do Benefício = Me * (60% + 2% ao ano excedente a 20 anos de TC)</p> <p><u>Sendo:</u> Me: Média das 90% maiores remunerações corrigidas desde julho de 1994 ou data de início das contribuições TC: Tempo de Contribuição na data de aposentadoria</p>
Ano	Fem	Masc																																							
2022	89 pontos	99 pontos																																							
2023	90 pontos	100 pontos																																							
2024	91 pontos	101 pontos																																							
2025	92 pontos	102 pontos																																							
2026	93 pontos	103 pontos																																							
2027	94 pontos	104 pontos																																							
2028	95 pontos	105 pontos																																							
2029	96 pontos	105 pontos																																							
2030	97 pontos	105 pontos																																							
2031	98 pontos	105 pontos																																							
2032	99 pontos	105 pontos																																							
2033 em diante	100 pontos	105 pontos																																							
Aposentadoria do Professor	<ul style="list-style-type: none"> . Tempo de contribuição: 30 anos (homem) e 25 anos (mulher) . Idade: 56 anos até 2022 e 57 anos após (homem) e 51 anos até 2022 e 52 anos após (mulher) . Tempo de serviço público: 10 anos . Tempo de cargo efetivo: 5 anos . Atingir os pontos (Idade + Tempo de Contribuição): <table border="1" data-bbox="443 1155 1070 1541"> <thead> <tr> <th>Ano</th> <th>Fem</th> <th>Masc</th> </tr> </thead> <tbody> <tr><td>2022</td><td>84 anos</td><td>94 anos</td></tr> <tr><td>2023</td><td>85 anos</td><td>95 anos</td></tr> <tr><td>2024</td><td>86 anos</td><td>96 anos</td></tr> <tr><td>2025</td><td>87 anos</td><td>97 anos</td></tr> <tr><td>2026</td><td>88 anos</td><td>98 anos</td></tr> <tr><td>2027</td><td>89 anos</td><td>99 anos</td></tr> <tr><td>2028</td><td>90 anos</td><td>100 anos</td></tr> <tr><td>2029</td><td>91 anos</td><td>100 anos</td></tr> <tr><td>2030</td><td>92 anos</td><td>100 anos</td></tr> <tr><td>2031</td><td>92 anos</td><td>100 anos</td></tr> <tr><td>2032</td><td>92 anos</td><td>100 anos</td></tr> <tr><td>2033 em diante</td><td>92 anos</td><td>100 anos</td></tr> </tbody> </table>	Ano	Fem	Masc	2022	84 anos	94 anos	2023	85 anos	95 anos	2024	86 anos	96 anos	2025	87 anos	97 anos	2026	88 anos	98 anos	2027	89 anos	99 anos	2028	90 anos	100 anos	2029	91 anos	100 anos	2030	92 anos	100 anos	2031	92 anos	100 anos	2032	92 anos	100 anos	2033 em diante	92 anos	100 anos	<p>Valor do Benefício = Me * (60% + 2% ao ano excedente a 20 anos de TC)</p> <p><u>Sendo:</u> Me: Média das 90% maiores remunerações corrigidas desde julho de 1994 ou data de início das contribuições TC: Tempo de Contribuição na data de aposentadoria</p>
Ano	Fem	Masc																																							
2022	84 anos	94 anos																																							
2023	85 anos	95 anos																																							
2024	86 anos	96 anos																																							
2025	87 anos	97 anos																																							
2026	88 anos	98 anos																																							
2027	89 anos	99 anos																																							
2028	90 anos	100 anos																																							
2029	91 anos	100 anos																																							
2030	92 anos	100 anos																																							
2031	92 anos	100 anos																																							
2032	92 anos	100 anos																																							
2033 em diante	92 anos	100 anos																																							
2ª Regra de Transição para Aposentadorias com data de entrada no sistema até 07/07/2021																																									
Aposentadoria por Tempo de Contribuição e Idade	<ul style="list-style-type: none"> . contribuição: 30 anos (mulher) e 35 anos (homem) . Idade: 60 anos (homem) e 57 anos (mulher) . Tempo de serviço público: 20 anos . Tempo de cargo efetivo: 5 anos . Adicional de 50% do tempo que faltava para TC (35 anos (homem) e 30 anos (mulher)) na data da EC 103/2019 	<p>Valor do Benefício = Me * (60% + 2% ao ano excedente a 20 anos de TC)</p> <p><u>Sendo:</u> Me: Média das 90% maiores remunerações corrigidas desde julho de 1994 ou data de início das contribuições</p>																																							

Documento Assinado Digitalmente por: MARCONI MURILDO AZEVEDO PIRES DE PAIVA FILHO
Asses em: https://eic.tee.br/ep/vantadoc.sempreCodigo.do documento: 064be2a1-2242-45d8-8667-3e4388cc9



Benefícios	Condições/Carências	Cálculo
Aposentadoria do Professor	<ul style="list-style-type: none"> . contribuição: 25 anos de Professor (mulher) e 30 anos de Professor (homem) . Idade: 52 anos (mulher) e 57 (homem) . Tempo de serviço público: 20 anos . Tempo de cargo efetivo: 5 anos . Adicional de 100% do tempo que faltava para TC (30 anos (homem) e 25 anos (mulher)) na data da EC 103/2019 	TC: Tempo de Contribuição na data de aposentadoria TC: Tempo de Contribuição na data de aposentadoria
Pensões a Conceder		
Pensão por Morte de Ativo	<ul style="list-style-type: none"> . Falecimento do segurado ativo 	$\text{Valor do Benefício Base} = \text{Me} * (60\% + 2\% \text{ ao ano excedente a 20 anos de TC})$ $\text{Valor da Pensão} = 60\% \text{ do Valor do Benefício Base} + 15\% \text{ por dependente até o limite de } 100\% \text{ do benefício base}$ <p style="text-align: center;">Sendo:</p> <p style="text-align: center;">Me: Média das 90% maiores remunerações corrigidas desde julho de 1994 ou data de início das contribuições</p>
Pensão por Morte de Inativo	<ul style="list-style-type: none"> . Falecimento do segurado inativo 	$\text{Valor do Benefício Base} = \text{Benefício Inativo}$ $\text{Valor da Pensão} = 60\% \text{ do Valor do Benefício Base} + 15\% \text{ por dependente até o limite de } 100\% \text{ do valor do benefício base}$

Documento Assinado Digitalmente por: MARCOS VINÍCIUS MOURA DE SAES JUNIOR (CPF: 06446920127-9) - Diretor Geral de Previdência Social - INSS
 Acesso em: https://eic.tec.pe.gov.br/epv/validar/06446920127-9-2019090606173ed3858ca19

4. REGIMES FINANCEIROS E MÉTODOS DE FINANCIAMENTO



Documento Assinado Digitalmente por: MARCONI MUZZIO PIRES DE PAIVA FILHO
Acesse em: [http://eodoc.pge.br/validaDoc.seam](http://eodoc.pge.br/validaDoc.seam?origem_documento: 648bc91a-2c24-408-b66f-73ed3858ca19)

4.1. DESCRIÇÃO DOS REGIMES FINANCEIROS UTILIZADOS

Todos os benefícios previdenciários serão calculados pelo Regime Financeiro de Capitalização (CAP). Neste regime, as contribuições estabelecidas no plano de custeio, a serem pagas pelo ente federativo, pelos segurados ativos e inativos e pelos pensionistas, acrescidas ao patrimônio existente, às receitas por ele geradas e a outras espécies de aportes, sejam suficientes para a formação dos recursos garantidores a cobertura dos compromissos futuros do plano de benefícios.

4.2. DESCRIÇÃO DOS MÉTODOS DE FINANCIAMENTO UTILIZADOS

Método de financiamento é a metodologia adotada para estabelecer o nível de constituição das reservas necessárias à cobertura dos benefícios estruturados no regime financeiro de capitalização, em face das características biométricas, demográficas, econômicas e financeiras dos segurados e beneficiários do RPPS.

A partir da avaliação atuarial 2022, data-base 31/12/2021, passamos a adotar o método de financiamento PUC (Projected Unit Credit ou Crédito Unitário Projetado) em substituição ao método IEN (Idade de Entrada Normal) utilizado anteriormente, em atendimento aos procedimentos contábeis previstos no Manual de Contabilidade Aplicada ao Setor Público (MCASP – 2022).

4.3. RESUMO DOS REGIMES FINANCEIROS E MÉTODOS POR BENEFÍCIO

Benefícios	Regime Financeiro	Método de Financiamento
Aposentadoria por Tempo de Contribuição e Idade	CAP – Capitalização	PUC – Crédito Unitário Projetado
Aposentadoria do Professor	CAP – Capitalização	PUC – Crédito Unitário Projetado
Aposentadoria por Invalidez	CAP – Capitalização	PUC – Crédito Unitário Projetado
Reversão de Aposentadoria em Pensão	CAP – Capitalização	PUC – Crédito Unitário Projetado
Pensão por Morte de Ativo	CAP – Capitalização	PUC – Crédito Unitário Projetado
Pensão por Morte de Aposentado	CAP – Capitalização	PUC – Crédito Unitário Projetado

5. HIPÓTESES ATUARIAIS E PREMISAS



5.1. TÁBUAS BIOMÉTRICAS

Hipótese	Descrição
I. Tábua de Mortalidade Geral (válidos e inválidos)	Tábua IBGE2020 – Ambos os Sexos
↑ A tábua de mortalidade geral apresenta a probabilidade de morte e sobrevivência de uma população, em função da idade. Será usada para o cálculo do risco de morte gerando pensão e sobrevivência dos segurados ativos, inativos e pensionistas válidos e inválidos.	
II. Tábua de Entrada em Invalidez	Tábua Álvaro Vindas
↑ A tábua de entrada em invalidez apresenta, em função da idade, a probabilidade de perda permanente da capacidade laboral e será usada para o cálculo do risco de aposentadoria por invalidez permanente dos segurados ativos.	

5.2. ALTERAÇÕES FUTURAS NO PERFIL E COMPOSIÇÃO DAS MASSAS

Hipótese	Descrição
I. Rotatividade	Não adotada. Nas avaliações atuariais presume-se que a redução de custos ocasionada pela adoção desta hipótese seria anulada pela compensação financeira a pagar.
↑ A rotatividade, também conhecida como <i>turnover</i> , é a frequência com que segurados ativos saem do Fundo Previdenciário antes de adquirir direito a qualquer benefício.	
II. Expectativa de reposição de segurados	Não adotamos nenhuma expectativa de reposição de segurados ativos (gerações futuras).
↑ Nesta hipótese se estima a composição futura da massa de segurados vinculados ao Fundo Previdenciário após a aposentadoria dos atuais segurados ativos. Normalmente se adota a reposição integral do segurado que se aposenta, simulando a admissão de outro, com as mesmas características de sexo, idade ao ingressar no RPPS, cargo, carreira, tempo anterior e remuneração inicial calculada pelo desconto da remuneração final do segurado aposentado, pela taxa ou curva de crescimento real das remunerações.	

5.3. ESTIMATIVAS DE REMUNERAÇÕES E PROVENTOS

Hipótese	Descrição
I. Taxa real do crescimento da remuneração por mérito e produtividade	Mérito: 1,22% conforme estudo específico para esta avaliação atuarial, considerando a média por idade das remunerações dos segurados ativos Produtividade: não foi considerado crescimento por produtividade.
↑ Taxa real utilizada para reajuste anual do valor real das remunerações dos segurados ativos da data da avaliação até a data da aposentadoria	
II. Taxa real do crescimento dos proventos	Mérito: 0,22% conforme estudo específico para esta avaliação atuarial, considerando a média por idade das remunerações dos segurados inativos.
↑ Taxa real utilizada para reajuste anual do valor real dos proventos dos aposentados e pensionistas com direito a paridade, da data da avaliação até a expectativa de vida do beneficiário	



5.4. TAXA DE JUROS E DESCONTO ATUARIAL

Hipótese	Descrição
I. Taxa de juros e desconto atuarial – Fundo Previdenciário	5,15% ao ano, conforme estudo da duração do passivo realizado no modelo disponibilizado pela Coordenação de Atuária da Secretaria de Previdência.
II. Taxa de juros e desconto atuarial – Fundo Financeiro	
↑ Corresponde ao retorno esperado das aplicações financeiras de todos os ativos garantidores do RPPS no horizonte de longo prazo que assegure o equilíbrio financeiro e atuarial do Fundo Capitalizado, ou à taxa de juros parâmetros, conforme normas aplicáveis às avaliações atuariais dos RPPS.	

5.5. ENTRADA EM ALGUM REGIME PREVIDENCIÁRIO E EM APOSENTADORIA

Hipótese	Descrição
I. Idade estimada de ingresso ao mercado de trabalho	Idade estimada de entrada do participante no mercado de trabalho aos 25 anos de idade.
↑ Inexistindo na base cadastral informações sobre o tempo de contribuição anterior a admissão no ente público será considerada a idade estimada de ingresso do participante no mercado de trabalho aos 25 anos.	
II. Idade estimada de entrada em aposentadoria programada	É realizado o cálculo da elegibilidade do segurado ativo a um benefício programado, levando em conta suas informações cadastrais e as regras descritas no Capítulo deste documento.
↑ Estimativa da idade em que o segurado ativo adquire o direito a um benefício de aposentadoria programado.	

5.6. COMPOSIÇÃO DO GRUPO FAMILIAR

Hipótese	Descrição
I. Composição do Grupo Familiar	Utilizamos o método de composição média familiar (Hx) por idade do segurado ativo ou inativo, resultante de estudo estatístico da consultoria, proveniente de outros RPPS que mantém base cadastral consistente sobre os dependentes de seus segurados.
↑ Esta hipótese é utilizada no cálculo dos benefícios de pensão por morte a conceder de ativos e aposentados e é compatível com a metodologia de cálculo “por fluxo atuarial” utilizada pela consultoria, conforme descrito na Nota Técnica Atuarial.	

5.7. COMPENSAÇÃO FINANCEIRA

Hipótese	Descrição
I. Compensação Financeira a Receber	Para os benefícios concedidos, consideramos apenas os processos já concedidos e em pagamento pelo RGPS ao RPPS e para os benefícios a conceder foi considerado como benefício a ser compensado com o RGPS o valor estimado do benefício hipotético que seria pago pelo RGPS na data de aposentadoria para o servidor.
↑ Estimativa de direitos do RPPS em virtude da averbação de tempos de contribuição anteriores a admissão no ente em atendimento a Lei 9.796/1999.	
II. Compensação Financeira a Pagar	Consideramos este compromisso como nulo, devido a não adoção da hipótese de rotatividade.
↑ Cálculo de eventuais compromissos do fundo com o RGPS ou outros RPPS, relativamente a segurados que contribuíram para o RPPS e se desligaram sem alcançar o direito a um benefício previdenciário.	



5.8. DEMAIS PREMISSAS E HIPÓTESES

Hipótese	Descrição
I. Fator de determinação do valor real ao longo do tempo das remunerações e proventos	Adotou-se o fator de 98,22% que corresponde a uma inflação anual futura projetada de 4% ao ano.
↑ Fator que reflete a perda do poder aquisitivo em termos reais ocorrida nas remunerações ou proventos.	
II. Benefícios a conceder com base na média das remunerações ou com base na última remuneração	Para os benefícios estimados com paridade considerado o valor inicial igual a remuneração base, corrigida pela Taxa real do crescimento da remuneração até a data de início do benefício, já para os benefícios calculados pela média, estimado o efeito redutor da aplicação pela média sobre a última remuneração considerando a remuneração mensal informada na base de dados e a taxa de crescimento real ao longo de todo o tempo de atividade do segurado, a partir de julho de 1994 ou data de início da atividade se posterior.
↑ Forma de cálculo onde se estima o valor inicial do futuro benefício de aposentadoria ou pensão dos segurados ativos.	
III. Estimativa do crescimento real do teto de contribuição do RGPS	Não adotado, presume-se que o teto é apenas corrigido pela inflação e não adotamos projeção de inflação nas avaliações atuariais.
↑ Estimativa da variação do valor do teto de contribuição do RGPS ao longo do tempo.	
IV. Projeção de Inflação	Não adotada, presume-se que os efeitos da inflação são nulos, pois afetam as receitas e despesas do plano de forma equivalente.
↑ Estimativa da inflação anual futura que impacto na correção das remunerações e proventos.	

Documento Assinado Digitalmente por: MARCONI MUZZIO PIRES DE PAIVA FILHO
Assinado em: 2023/07/27 10:00:00
Certificado: 064be27a-2242-45d8-b66f-73e3858ca19

6. ANÁLISE DA BASE CADASTRAL



Documento Assinado Digitalmente por: MARCONI MUZZIO PIRES DE PAIVA FILHO
Acesse em: <http://seu.cnpj.gov.br/validarDoc.seam> Código de Documento: 20190112242-45d8-be6f-73ed3858ca19

6.1. DADOS FORNECIDOS E SUA DESCRIÇÃO

Esta avaliação considera como participantes do plano previdenciário, os servidores ativos e inativos, titulares de cargo efetivo de Recife/PR e seus dependentes legais, segurados do AMPASS - Autarquia Municipal de Previdência e Assistência à Saúde. Os dados cadastrais fornecidos pelo RPPS, que serviram de base para esta avaliação, correspondem ao mês de dezembro de 2022.

6.2. SERVIDORES AFASTADOS OU CEDIDOS

Não foram informados segurados afastados ou cedidos na base de dados.

6.3. ANÁLISE DA QUALIDADE DA BASE CADASTRAL

Após receber os dados cadastrais, é efetuado um procedimento de verificação dos dados dos servidores ativos, aposentados, pensionistas e seus dependentes enviados para a Avaliação Atuarial em comparação com os padrões mínimos máximos aceitáveis na data da avaliação e com outras fontes de informações como o DIPR – Demonstrativo de Informações Previdenciárias e de Repasses de competência em análise.

Os principais tópicos analisados foram:

Cadastro de Ativos

- Quantidade de Servidores Ativos;
- Data de Nascimento;
- Sexo;
- Cargo;
- Data de Admissão no Ente;
- Tempo de Contribuição Anterior a Admissão no Ente;
- Valor das Remunerações;
- Total da Folha Mensal Base de Contribuição de Ativos.

Cadastro de Aposentados e Pensionistas

- Quantidade de Inativos;
- Data de Nascimento;
- Sexo;
- Tipo do Benefício;
- Valor dos Proventos Mensais;
- Total da Folha Mensal de Proventos.



6.4. PREMISSAS ADOTADAS PARA AJUSTE TÉCNICO DA BASE CADASTRAL

Preferencialmente, esta consultoria não faz ajustes na base de dados, sempre priorizando a correção e verificação das inconsistências identificadas. Após a revisão dos dados pelo RPPS/Ente Público é feito o procedimento de crítica de dados.

Como os dados referentes ao tempo de contribuição anterior à admissão na Prefeitura não foram informados na base de dados, foi adotada uma estimativa de tempo anterior vinculada à idade do servidor na data da admissão, conforme art. 40 da Portaria 1467/2022:

Portaria 1467/2022 - *Disciplina os parâmetros e as diretrizes gerais para organização e funcionamento dos RPPS*

Art. 40. *Em caso de inexistência na base cadastral de informações sobre o tempo de contribuição do segurado em atividade anterior ao seu ingresso no ente federativo ou se existentes indicarem vinculação a algum regime previdenciário com idade superior a 25 (vinte e cinco) anos, essa poderá ser adotada para cálculo do tempo de contribuição.*

Concluídas as análises, consideramos os demais dados suficientes, consistentes e completos para a realização da avaliação atuarial, sem necessidade de ajustes ou correções por parte da consultoria.

6.5. RECOMENDAÇÕES PARA A BASE CADASTRAL

É fundamental que o RPPS institua uma rotina permanente de manutenção e aperfeiçoamento das informações cadastrais dos servidores ativos, aposentados e pensionistas, não só para fornecer dados qualificados para avaliações atuariais, mas também para uma gestão previdenciária mais eficiente.

Recomendamos realizar recenseamento periódico, inclusive para servidores ativos e buscar formas de confirmação destes dados em bancos de dados oficiais.

Documento Assinado Digitalmente por: MARCONI MUZZIO PIRES DE PAIVA FILHO
Assinado em: 2022/06/21 10:08:15
URL do documento: https://br/ep/validaDoc:seu-064be2a1-2242-4508-b0f-7303858ca115

7. RESULTADO ATUARIAL



7.1. ATIVOS GARANTIDORES, PARCELAMENTOS E PLANO DE CUSTEIO VIGENTE

Ano-Base: 2023 Data-Base: 31/12/2022

ITENS	Valores (em R\$)
Saldo dos Investimentos do Fundo Previdenciário RECIPREV	2.795.799.867,50
Acordo Parcelamento 00776/2020	47.957.961,20
Saldo dos Investimentos do Fundo Financeiro RECIFIN	1.413.455,20
Percentuais de Contribuição Normal	(%)
a) Prefeitura e demais órgãos e lotações - RECIPREV	15,94% (*)
b) Prefeitura e demais órgãos e lotações - RECIFIN	25,64% (*)
c) Servidores Ativos	14,00%
d) Aposentados e Pensionistas Acima do Limite de Isenção (**)	14,00%

(*) Incide sobre a folha de remuneração de contribuição dos servidores ativos e a folha mensal de aposentadorias e pensões pagas por cada fundo.

(**) sobre a parcela da remuneração de aposentadoria excedente ao teto do RGPS (R\$7.087,22 em 31/12/2022).

7.2. VALOR ATUAL DOS BENEFÍCIOS FUTUROS – FUNDO PREVIDENCIÁRIO

Ano-Base: 2023 Data-Base: 31/12/2022

BENEFÍCIOS	Custo Geração Atual (R\$)	Custo Total (% da Folha)	Custo Normal (% da Folha)
1. Aposentadorias Voluntárias	1.105.305.820,89	13,70%	
2. Aposentadorias por Invalidez	133.776.299,17	1,66%	
3. Aposentadorias do Professor	67.848.242,10	0,84%	
4. Reversão em Pensão	118.170.336,07	1,46%	
5. Pensão por Morte	142.323.993,80	1,76%	
6. Benefícios Concedidos (1+..+5)	1.567.424.692,03	19,42%	
7. Aposentadoria por Idade e Tempo	2.433.988.375,45	30,17%	11,78%
8. Aposentadoria do Professor	2.183.205.024,51	27,06%	5,11%
9. Aposentadoria por Idade	2.604.510,93	0,03%	0,01%
10. Reversão em Pensão	274.661.266,92	3,40%	1,09%
11. Pensão por Morte de Ativo	181.123.013,60	2,25%	1,35%
12. Pensão por Morte de Inválido	10.327.073,30	0,13%	0,07%
13. Aposentadoria por Invalidez	192.559.333,72	2,39%	1,40%
14. Benefícios a Conceder (7+..+13)	5.278.468.598,43	65,43%	20,81%
15. Custo Total – VABF (6+14)	6.845.893.290,46	84,85%	
Valor Atual da Folha Futura	8.066.967.177,39		

7.3. BALANÇO ATUARIAL – PLANO DE CUSTEIO VIGENTE E PROPOSTO - FUNDO PREVIDENCIÁRIO

Ano-Base: 2023 Data-Base: 31/12/2022

Item	Plano de Custeio Vigente		Plano de Custeio Proposto	
	Valores (R\$)	(% Folha)	Valores (R\$)	(% Folha)
1. Custo Total - VABF	6.845.893.290,46	84,85%	6.845.893.290,46	84,85%
2. <i>Compensação Previdenciária (-)</i>	479.010.501,34	5,94%	479.010.501,34	5,94%
3. <i>Contribuição dos Atuais Inativos (-)</i>	52.519.729,10	0,65%	52.519.729,10	0,65%
4. <i>Contribuição dos Futuros Inativos (-)</i>	64.517.406,56	0,80%	64.517.406,56	0,80%
5. <i>Contribuição dos Servidores Ativos (-)</i>	1.129.375.398,52	14,00%	1.129.375.398,52	14,00%
6. <i>Contribuição do Ente s/Ativos (-)</i>	1.243.926.339,03	15,42% (*)	1.243.926.339,03	15,42%
7. <i>Contribuição do Ente s/Atuais Inativos (-)</i>	249.847.493,17	3,10%	249.847.493,17	3,10%
8. <i>Contribuição do Ente s/Futuros Inativos (-)</i>	841.387.874,73	10,43%	841.387.874,73	10,43%
9. <i>Saldo dos Parcelamentos (-)</i>	47.957.961,24	0,59%	47.957.961,24	0,59%
10. <i>Ativo Financeiro (-)</i>	2.795.799.867,50	34,66%	2.795.799.867,50	34,66%
11. Déficit/Superávit Base (2+..+10) – (1)	58.449.280,73	0,72%	58.449.280,73	0,72%

(*) Nesta demonstração deduzimos os 0,52% destinado ao custeio administrativo.

7.4. PROVISÕES MATEMÁTICAS OU PASSIVO ATUARIAL - FUNDO PREVIDENCIÁRIO

Ano-Base: 2023 Data-Base: 31/12/2022

Item	Plano de Custeio Atual	Plano de Custeio Proposto
1. Ativo Financeiro (1 + 2)	2.843.757.828,74	2.843.757.828,74
2. Aplicações Financeiras	2.795.799.867,50	2.795.799.867,50
3. Parcelamentos	47.957.961,24	47.957.961,24
4. Provisão Matemática Total (5 + 6 - 7 - 8)	2.785.308.548,01	2.785.308.548,01
5. Provisão de Benefícios Concedidos	1.265.057.469,76	1.265.057.469,76
6. Provisão de Benefícios a Conceder	1.999.261.579,59	1.999.261.579,59
7. Compensação Financeira	479.010.501,34	479.010.501,34
8. Plano de Equacionamento	0,00	0,00
Déficit / Superávit Atuarial Oficial (1 - 4)	58.449.280,73	58.449.280,73

7.5. VALOR ATUAL DOS BENEFÍCIOS FUTUROS – FUNDO FINANCEIRO

Ano-Base: 2023 Data-Base: 31/12/2022

BENEFÍCIOS	Taxa 0,00% ao ano Estudo (R\$)	Taxa 5,15% ao ano Oficial (R\$)
1) Aposentadorias Voluntárias	4.886.497.224,83	2.880.350.601,16
2) Aposentadorias por Invalidez	321.132.256,81	180.442.769,58
3) Aposentadoria do Professor	1.920.489.074,97	1.020.652.831,78
4) Reversão em Pensão	608.445.314,86	283.514.553,79
5) Pensão por Morte	1.131.528.169,51	664.879.253,10
6) Benefícios Concedidos (1+..+5)	8.868.092.040,98	5.029.840.009,41
7) Aposentadoria por Idade e Tempo	2.607.059.292,91	1.284.802.850,23
8) Aposentadoria do Professor	1.840.180.335,00	912.424.167,14
9) Aposentadoria por Idade	0,00	0,00
10) Reversão em Pensão	413.640.766,18	156.904.355,81
11) Pensão por Morte de Ativo	27.621.275,29	16.031.114,94
12) Pensão por Morte de Inválido	4.581.548,62	1.494.215,62
13) Aposentadoria por Invalidez	42.189.102,06	18.680.842,40
14) Benefícios a Conceder (7+..+13)	4.935.272.320,06	2.390.337.546,14
15) Custo Total - VABF (6+14)	13.803.364.361,04	7.420.177.555,55
Valor Atual da Folha Futura	438.706.888,74	356.444.647,13

7.6. BALANÇO ATUARIAL – PLANO DE CUSTEIO VIGENTE E PROPOSTO - FUNDO FINANCEIRO



Ano-Base: 2023 Data-Base: 31/12/2022

Item	Taxa 0,00% ao ano Estudo (R\$)	Taxa 5,15% ao ano Oficial (R\$)
1.Custo Total - VABF	13.803.364.361,04	7.420.177.555,55
2. <i>Compensação Previdenciária (-)</i>	965.583.359,77	519.146.740,35
3. <i>Contribuição dos Atuais Inativos (-)</i>	308.000.627,66	175.486.887,76
4. <i>Contribuição dos Futuros Inativos (-)</i>	158.796.781,82	73.058.933,21
5. <i>Contribuição dos Servidores Ativos (-)</i>	61.418.964,53	49.902.250,66
6. <i>Contribuição do Ente s/Ativos (-)</i>	110.203.169,87	89.538.894,85
7. <i>Contribuição do Ente s/Atuais Inativos (-)</i>	2.273.778.794,07	1.289.650.977,89
8. <i>Contribuição do Ente s/Futuros Inativos (-)</i>	1.265.403.816,33	612.882.546,09
9. <i>Saldo dos Parcelamentos (-)</i>	0,00	0,00
10. <i>Ativo Financeiro (-)</i>	1.413.455,26	1.413.455,26
11. Déficit/Superávit Base (2+..+10) – (1)	8.658.765.391,73	4.609.096.869,48

7.7. PROVISÕES MATEMÁTICAS OU PASSIVO ATUARIAL - FUNDO FINANCEIRO

Ano-Base: 2023 Data-Base: 31/12/2022

Item	Taxa 0,00% ao ano Estudo (R\$)	Taxa 5,15% ao ano Oficial (R\$)
1. Ativo Financeiro (1 + 2)	1.413.455,26	1.413.455,26
2. Aplicações Financeiras	1.413.455,26	1.413.455,26
3. Parcelamentos	0,00	0,00
4. Provisão Matemática Total (5 + 6 -7 - 8)	8.660.178.846,99	4.610.510.324,74
5. Provisão de Benefícios Concedidos	6.286.312.619,25	3.564.702.143,76
6. Provisão de Benefícios a Conceder	3.339.449.587,51	1.564.954.921,33
7. Compensação Financeira	965.583.359,77	519.146.740,35
8. Plano de Equacionamento	0,00	0,00
Déficit / Superávit Atuarial Oficial (1 – 4)	8.658.765.391,73	4.609.096.869,48

8. CUSTOS E PLANO DE CUSTEIO



8.1. VALORES DAS REMUNERAÇÕES E PROVENTOS ATUAIS – FUNDO PREVIDENCIÁRIO

Ano-Base: 2023 Data-Base: 31/12/2022

Categorias	Valor Mensal	Valor Anual (13x)
1. Total das Remuneração de Contribuição dos Servidores Ativos	68.456.400,62	889.933.208,06
2. Total dos Proventos de Aposentadoria	14.111.261,92	183.446.404,96
3. Total das Parcelas dos Proventos de Aposentadoria que Superam o Limite Máximo do RGPS	3.741.107,96	48.634.403,48
4. Total das Parcelas das Pensões por Morte	1.322.672,42	17.194.741,46
5. Total das Parcelas das Pensões por Morte que Superam o Limite Máximo do RGPS	220.697,05	2.869.061,65
6. TOTAL DAS REMUNERAÇÕES, PROVENTOS E PENSÕES (1+2+4)	83.890.334,96	1.090.574.354,48
7. TOTA DAS BASES DE CONTRIBUIÇÃO (1+3+5)	72.418.205,63	941.436.673,19

8.2. CUSTOS E ALÍQUOTAS DE CUSTEIO NORMAL VIGENTES EM LEI - FUNDO PREVIDENCIÁRIO

Ano-Base: 2023 Data-Base: 31/12/2022

Categorias	Base de Cálculo Anual	Alíquota Vigente (%)	Contribuição Esperada
1. Ente Federativo - Custeio Normal	1.090.574.354,48	15,42%	168.166.565,48
2. Ente Federativo - Taxa de Administração	889.933.208,06	0,52%	4.627.652,68
3. Segurados Ativos	889.933.208,06	14,00%	124.590.649,11
4. Aposentados	48.634.403,48	14,00%	6.808.816,49
5. Pensionistas	2.869.061,65	14,00%	401.668,63
6. Total Custeio Normal Anual (1+..+5)			304.595.352,38

8.3. CUSTOS E ALÍQUOTAS DE CUSTEIO NORMAL CALCULADAS POR BENEFÍCIO - FUNDO PREVIDENCIÁRIO

Ano-Base: 2023 Data-Base: 31/12/2022

Benefícios	Regime Financeiro	Valor Anual Previsto	Alíquota Normal Calculada
1. Aposentadoria por Invalidez Permanente	Capitalização	12.459.064,91	1,40%
2. Aposentadorias Programadas (Por Idade, Tempo de Contribuição e Compulsória)	Capitalização	104.923.125,23	11,79%
3. Aposentadoria Especial do Professor	Capitalização	45.475.586,93	5,11%
4. Pensão por Morte de Servidor em Atividade	Capitalização	12.014.098,31	1,35%
5. Pensão por Morte de Aposentado por Invalidez	Capitalização	622.953,25	0,07%
6. Pensão por Morte de Aposentado Voluntário ou Compulsório	Capitalização	9.700.271,97	1,09%
7. Auxílio-Doença	-	0,00	0,00%
8. Salário-Maternidade	-	0,00	0,00%
9. Salário-família	-	0,00	0,00%
10. Custeio Administrativo	-	4.627.652,68	0,52%
11. Total (1+..+10)		189.822.753,28	21,33%

8.4. CUSTOS E ALÍQUOTAS DE CUSTEIO NORMAL CALCULADAS POR REGIME FINANCEIRO - FUNDO PREVIDENCIÁRIO

Ano-Base: 2023 Data-Base: 31/12/2022

Regime Financeiro	Custo Anual Previsto	Alíquota Vigente (%)
1. Capitalização	185.195.100,60	20,81%
2. Repartição de Capitais de Cobertura	0,00	0,00%
3. Repartição Simples	0,00	0,00%
4. Custeio Administrativo	4.627.652,68	0,52%
5. Alíquota Total (1+..+4)		21,33%

8.5. VALORES DAS REMUNERAÇÕES E PROVENTOS ATUAIS – FUNDO FINANCEIRO

Ano-Base: 2023 Data-Base: 31/12/2022

Categorias	Valor Mensal	Valor Anual (13x)
1. Total das Remuneração de Contribuição dos Servidores Ativos	15.858.725,09	206.163.426,17
2. Total dos Proventos de Aposentadoria	29.402.399,81	382.231.197,53
3. Total das Parcelas dos Proventos de Aposentadoria que Superam o Limite Máximo do RGPS	7.591.460,47	98.688.986,11
4. Total das Parcelas das Pensões por Morte	5.919.506,09	76.953.579,17
5. Total das Parcelas das Pensões por Morte que Superam o Limite Máximo do RGPS	1.172.776,88	15.246.099,44
6. TOTAL DAS REMUNERAÇÕES, PROVENTOS E PENSÕES (1+2+4)	51.180.630,99	665.348.202,87
7. TOTAS DAS BASES DE CONTRIBUIÇÃO (1+3+5)	24.622.962,44	320.098.511,72

8.6. CUSTOS E ALÍQUOTAS DE CUSTEIO NORMAL VIGENTES EM LEI - FUNDO FINANCEIRO

Ano-Base: 2023 Data-Base: 31/12/2022

Categorias	Base de Cálculo Anual	Alíquota Vigente (%)	Contribuição Esperada
1. Ente Federativo - Custeio Normal	320.098.511,72	25,12%	80.408.746,11
2. Ente Federativo - Taxa de Administração	206.163.426,17	0,52%	1.072.049,82
3. Segurados Ativos	206.163.426,17	14,00%	28.862.879,66
4. Aposentados	98.688.986,11	14,00%	13.816.458,06
5. Pensionistas	15.246.099,44	14,00%	2.134.453,92
6. Total Custeio Normal Anual (1+..+5)			126.294.587,60

8.7. CUSTOS E ALÍQUOTAS DE CUSTEIO NORMAL CALCULADAS POR BENEFÍCIO - FUNDO FINANCEIRO

Ano-Base: 2023 Data-Base: 31/12/2022

Benefícios	Regime Financeiro	Valor Anual Previsto	Alíquota Normal Calculada
1. Aposentadoria por Invalidez Permanente	Capitalização	1.958.552,55	0,95%
2. Aposentadorias Programadas (Por Idade, Tempo de Contribuição e Compulsória)	Capitalização	42.263.502,36	20,50%
3. Aposentadoria Especial do Professor	Capitalização	9.442.284,92	4,58%
4. Pensão por Morte de Servidor em Atividade	Capitalização	1.711.156,44	0,83%
5. Pensão por Morte de Aposentado por Invalidez	Capitalização	164.930,74	0,08%
6. Pensão por Morte de Aposentado Voluntário ou Compulsório	Capitalização	4.061.419,50	1,97%
7. Auxílio-Doença	-	0,00	0,00%
8. Salário-Maternidade	-	0,00	0,00%
9. Salário-família	-	0,00	0,00%
10. Custeio Administrativo	-	1.072.049,82	0,52%
11. Total (1+..+10)		60.673.896,32	29,43%

8.8. CUSTOS E ALÍQUOTAS DE CUSTEIO NORMAL CALCULADAS POR REGIME FINANCEIRO - FUNDO FINANCEIRO

Ano-Base: 2023 Data-Base: 31/12/2022

Regime Financeiro	Custo Anual Previsto	Alíquota Vigente (%)
1. Capitalização	59.601.846,51	28,91%
2. Repartição de Capitais de Cobertura	0,00	0,00%
3. Repartição Simples	0,00	0,00%
4. Custeio Administrativo	1.072.049,82	0,52%
5. Alíquota Total (1+..+4)		29,43%

9. EQUACIONAMENTO DO DÉFICIT ATUARIAL



9.1. PRINCIPAIS CAUSAS DO DÉFICIT ATUARIAL

Em geral os déficits atuariais dos RPPS são originados pela combinação dos seguintes fatores:

- ✓ Falta de base técnica atuarial na criação do RPPS, com definição de alíquotas insuficientes;
- ✓ Aumento dos compromissos com benefícios, antes da devida capitalização dos recursos;
- ✓ Evolução significativa da massa de segurados;
- ✓ Aumento significativo das remunerações e proventos, muitas vezes acima da inflação, com impacto significativo nos benefícios com integralidade e paridade;
- ✓ Baixas rentabilidades ocorridas ao longo dos anos;
- ✓ Compromissos assumidos pelo fundo decorrente de contribuições dos segurados a outros regimes previdenciários, sem compensação proporcional ou mesmo sem nenhuma compensação;
- ✓ Falta de regularidade nos repasses de contribuições dos entes públicos.

A diferença nos custos em relação aos valores apurados na avaliação anterior é decorrente das alterações na legislação, nos dados cadastrais e financeiros, alteração da taxa de juros e desconto atuarial de 4,87% para 5,15% ao ano, alteração da tábua de mortalidade, rentabilidades abaixo da meta e admissão de servidores ao longo de 2022.

9.2. CENÁRIOS COM AS POSSIBILIDADES DE EQUACIONAMENTO DO DÉFICIT

Considerando o resultado superavitário apresentado no RECIPEV, não há necessidade de qualquer alteração no plano de custeio ou no modelo de financiamento neste exercício.

Documento Assinado Digitalmente por: MARCONI MUZZIO PIRES DE PAIVA FILHO
Acesse em: <http://ctce.tce.ce.gov.br/validarDoc.seg>
Código do documento: 060721-2242-45d8-066f-0e6d1058ca99



10. CUSTEIO ADMINISTRATIVO

10.1. ESTIMATIVA DE DESPESAS ADMINISTRATIVAS PARA O PRÓXIMO EXERCÍCIO

Exercício	Estimativa Despesas Administrativas Anuais	Base de Cálculo Anual	% Base de Cálculo
2023	9.500.000,00	1.817.123.960,03	0,52%

10.3. RECOMENDAÇÕES DE MANUTENÇÃO OU ALTERAÇÃO

Recomendamos verificar a adaptação da forma de custeio da Taxa de Administração aos novos parâmetros da Portaria MTP N° 1.467/2022.

11. ANÁLISE COMPARATIVA DAS ÚLTIMAS AVALIAÇÕES ATUARIAL

11.1. COMPARATIVO DE RESULTADOS ANUAIS DO FUNDO PREVIDENCIÁRIO

Item	dez/2020	dez/2021	dez/2022
Número de Servidores Ativos	15.960	15.668	16.984
Valor Médio da Remuneração do Ativo (em R\$)	3.841,68	3.484,67	4.030,64
Número de Beneficiários	2.704	3.210	3.238
Valor Médio dos Benefícios (em R\$)	4.065,02	4.337,39	4.766,50
Total de Segurados	18.664	18.878	20.222
Custo Total do Plano (em R\$)	5.980.598.198,34	6.054.256.786,89	6.845.893.290,40
Custo do Plano (em % da Folha)	94,48%	91,92%	84,85%
Déficit / Superávit Atuarial (em R\$)	60.113.783,16	104.993.193,18	58.449.280,73
Déficit / Superávit (em % da Folha)	0,95%	1,59%	0,72%
Saldo dos Demais Parcelamentos (em R\$)	54.966.850,24	54.539.779,68	47.957.961,24
Valor dos Investimentos do Plano (em R\$)	2.485.833.038,28	2.590.996.758,04	2.795.799.867,50

Dos dados disponíveis para análise no Fundo Previdenciário, destacam-se o aumento do número de segurados e do valor médio das remunerações e dos proventos.

Também impactaram neste resultado a rentabilidade abaixo da meta no exercício de 2022, a alteração da taxa de juros e desconto atuarial de 4,87% para 5,15% ao ano e a atualização da tábua de mortalidade geral e de inválidos da IBGE 2019 para IBGE-2020.

11.2. COMPARATIVO DE RESULTADOS ANUAIS DO FUNDO FINANCEIRO

Item	dez/20	dez/21	dez/22
Número de Servidores Ativos	3.780	3.358	3.027
Valor Médio da Remuneração do Ativo (R\$)	4.846,92	4.696,58	5.239,09
Número de Beneficiários	7.042	6.329	6.608
Valor Médio dos Benefícios (R\$)	4.545,23	4.638,73	5.347,84
Total de Segurados	10.822	9.687	9.635
Custo Total do Plano (R\$)	14.466.216.221,09	6.662.002.582,90	7.420.177.555,55
Déficit / Superávit Atuarial (R\$)	10.485.897.956,85	4.512.970.050,18	4.609.096.869,48

Dos dados disponíveis para análise, destaca-se a esperada redução da quantidade de servidores ativos vinculados ao RECIFIN – Fundo Financeiro.



12. PARECER ATUARIAL



A presente avaliação atuarial foi realizada especificamente para dimensionar a situação financeira e atuarial do AMPASS - Autarquia Municipal de Previdência e Assistência à Saúde, de acordo com metodologia, hipóteses e premissas citadas anteriormente, com os dados cadastrais dos servidores ativos, aposentados e pensionistas fornecidos pela Prefeitura e pelo Instituto.

Este trabalho já contempla as novas normas e procedimentos atuariais previstos na Portaria MTP nº 1.467/2022 e utiliza as bases de dados cadastrais financeiros posicionados em 31/12/2022.

Os cálculos foram realizados em conformidade a Nota Técnica Atuarial, enviada à Secretaria de Previdência, conforme previsto no artigo 8º da Portaria 464 de 19 de novembro de 2018 e Instrução Normativa nº 05 de 21 de dezembro de 2018 e já consideramos todas os novos requisitos e fórmulas de cálculo de benefício presentes na Emenda à Lei Orgânica do Recife nº 34/2021, Lei Complementar Municipal nº 03 de 07 de julho de 2021, alterações da Lei Municipal 17.142/2005 promovidas pela Lei Municipal nº 18.809 de 07 de julho de 2021 e Lei Municipal 18.851 de 18 de outubro de 2021 que alterou o critério de segregação de massas.

Considerações sobre a Base Cadastral

A base de dados contendo o cadastro de servidores ativos, aposentados, pensionistas e seus dependentes enviados para a avaliação atuarial, foi comparada com padrões mínimos e máximos aceitáveis na data base da avaliação. Depois de feitas as análises, consideramos os dados suficientes e completos para a realização da avaliação atuarial.

Como os dados referentes ao tempo de contribuição anterior à admissão na Prefeitura não foram informados na base de dados, foi adotada uma estimativa de tempo anterior vinculada à idade do servidor na data da admissão, conforme art.40 da Portaria 1467/2022:

Portaria 1467/2022 - *Disciplina os parâmetros e as diretrizes gerais para organização e funcionamento dos RPPS*

Art. 40. *Em caso de inexistência na base cadastral de informações sobre o tempo de contribuição do segurado em atividade anterior ao seu ingresso no ente federativo ou se as existentes indicarem vinculação a algum regime previdenciário com idade superior a 25 (vinte e cinco) anos, essa poderá ser adotada para cálculo do tempo de contribuição.*




Resultados da Avaliação

A diferença nos custos em relação aos valores apurados na avaliação anterior é decorrente das alterações nos dados cadastrais e financeiros, aumento do número de segurados do RECIPIREV – Fundo Previdenciário, alteração da taxa de juros e desconto atuarial de 4,87% para 5,15% ao ano, baixa rentabilidade dos investimentos, atualização da tábua de mortalidade geral e de inválidos da IBGE 2019 para IBGE-2020.

Como o resultado atuarial do Fundo Previdenciário apresentou superávit, recomendamos a manutenção do atual plano de custeio. No caso do fundo financeiro o déficit atuarial será pago com aportes mensais da Prefeitura para complementar a arrecadação das contribuições normais da Prefeitura e dos servidores vinculados ao fundo e honrar com a folha de benefícios.

Por fim, salientamos que os resultados desta avaliação atuarial são extremamente sensíveis às variações das hipóteses e premissas utilizadas nos cálculos e que, modificações futuras destes fatores, poderão implicar variações substanciais nos resultados atuariais.

Curitiba, 31 de janeiro de 2023.



Luiz Claudio Kogut
Atuário – MIBA 1.308



ANEXO 1 – CONCEITOS E DEFINIÇÕES

1. **Alíquota de contribuição normal:** percentual de contribuição, instituído em lei do ente federativo, definido, a cada ano, para cobertura do custo normal e cujos valores são destinados à constituição de reservas com a finalidade de prover o pagamento dos benefícios.
2. **Alíquota de contribuição suplementar:** percentual de contribuição extraordinária, estabelecido em lei do ente federativo, para cobertura do custo suplementar e equacionamento do déficit atuarial.
3. **Ativos garantidores dos compromissos do plano de benefícios:** somatório dos recursos provenientes das contribuições, das disponibilidades decorrentes das receitas correntes e de capital e demais ingressos financeiros auferidos pelo RPPS, e dos bens, direitos e ativos financeiros e ativos de qualquer natureza vinculados, por lei, ao regime, destacados como investimentos e avaliados pelo seu valor justo, conforme normas contábeis aplicáveis ao setor público, excluídos os recursos relativos ao financiamento do custo administrativo do regime e aqueles vinculados aos fundos para oscilação de riscos e valores das provisões para pagamento dos benefícios avaliados em regime de repartição simples e de repartição de capitais de cobertura.
4. **Atuário:** profissional técnico especializado, bacharel em Ciências Atuariais e legalmente habilitado para o exercício da profissão nos termos do Decreto-lei nº 806, de 04 de setembro de 1969.
5. **Avaliação atuarial:** documento elaborado por atuário, em conformidade com as bases técnicas estabelecidas para o plano de benefícios do RPPS, que caracteriza a população segurada e a base cadastral utilizada, discrimina os encargos, estima os recursos necessários e as alíquotas de contribuição normal e suplementar do plano de custeio de equilíbrio para todos os benefícios do plano, que apresenta os montantes dos fundos de natureza atuarial, das reservas técnicas e provisões matemáticas a contabilizar, o fluxo atuarial e as projeções atuariais exigidas pela legislação pertinente e que contem parecer atuarial conclusivo relativo à solvência e liquidez do plano de benefícios.
6. **Bases técnicas:** premissas, pressupostos, hipóteses e parâmetros biométricos, demográficos, econômicos e financeiros utilizados e adotados no plano de benefícios pelo atuário, com a concordância dos representantes do RPPS, adequados e aderentes às características da massa de segurados e beneficiários do RPPS e ao seu regramento. Como bases técnicas entendem-se, também, os regimes financeiros adotados para o financiamento dos benefícios, as tábuas biométricas utilizadas, bem como fatores e taxas utilizados para a estimação de receitas e encargos.
7. **Custeio administrativo:** é a contribuição considerada na avaliação atuarial, expressa em alíquota e estabelecida em lei para o financiamento do custo administrativo do RPPS.
8. **Custo administrativo:** o valor correspondente às necessidades de custeio das despesas correntes e de capital necessárias à organização e ao funcionamento da unidade gestora do RPPS, inclusive para a conservação de seu patrimônio, conforme limites estabelecidos em parâmetros gerais.
9. **Custo normal:** o valor correspondente às necessidades de custeio do plano de benefícios do RPPS, atuarialmente calculadas, conforme os regimes financeiros adotados, referentes a períodos compreendidos entre a data da avaliação e a data de início dos benefícios.
10. **Custo suplementar:** o valor correspondente às necessidades de custeio, atuarialmente calculadas, destinado à cobertura do tempo de serviço passado, ao equacionamento de déficit gerados pela ausência ou insuficiência de alíquotas de contribuição, inadequação das bases técnicas ou outras causas que ocasionaram a insuficiência de ativos



necessários à cobertura das provisões matemáticas previdenciárias, de responsabilidades de todos os poderes, órgãos e entidades do ente federativo.

11. **Data focal da avaliação atuarial:** data na qual foram posicionados, a valor presente, os encargos, as contribuições e aportes relativos ao plano de benefícios, bem como o ativo real líquido e na qual foi apurado o resultado e a situação atuarial do plano. Nas avaliações atuariais anuais, a data focal é a data do último dia do ano civil, 31 de dezembro.
12. **Déficit atuarial:** resultado negativo apurado por meio do confronto entre o somatório dos ativos garantidores dos compromissos do plano de benefícios e os valores atuais do fluxo de contribuições futuras, do fluxo dos valores líquidos da compensação financeira a receber e do fluxo dos parcelamentos vigentes a receber, menos o somatório dos valores atuais dos fluxos futuros de pagamento dos benefícios do plano de benefícios.
13. **Déficit financeiro:** valor da insuficiência financeira, período a período, apurada por meio do confronto entre o fluxo das receitas e o fluxo das despesas do RPPS em cada exercício financeiro.
14. **Duração do passivo:** a média ponderada dos prazos dos fluxos de pagamentos dos benefícios de cada plano, líquidos de contribuições incidentes sobre esses benefícios, conforme instrução normativa da Secretaria de Previdência.
15. **Equilíbrio atuarial:** garantia de equivalência, a valor presente, entre o fluxo das receitas estimadas e das obrigações projetadas, ambas estimadas e projetadas atuarialmente, até a extinção da massa de segurados a que se refere; expressão utilizada para denotar a igualdade entre o total dos recursos garantidores do plano de benefícios do RPPS acrescido das contribuições futuras e direitos, e o total de compromissos atuais e futuros do regime.
16. **Equilíbrio financeiro:** garantia de equivalência entre as receitas auferidas e as obrigações do RPPS em cada exercício financeiro.
17. **Método de financiamento atuarial:** metodologia adotada pelo atuário para estabelecer o nível de constituição das reservas necessárias à cobertura dos benefícios estruturados no regime financeiro de capitalização, em face das características biométricas, demográficas, econômicas e financeiras dos segurados e beneficiários do RPPS.
18. **Nota técnica atuarial (NTA):** documento técnico elaborado por atuário e exclusivo de cada RPPS, em conformidade com a instrução normativa emanada da Secretaria de Previdência do Ministério da Fazenda, que contém todas as formulações e expressões de cálculo das alíquotas de contribuição e dos encargos do plano de benefícios, das provisões (reservas) matemáticas previdenciárias e fundos de natureza atuarial, em conformidade com as bases técnicas aderentes à população do RPPS, bem como descreve, de forma clara e precisa, as características gerais dos benefícios, as bases técnicas adotadas e metodologias utilizadas nas formulações.
19. **Parecer atuarial:** documento emitido por atuário que apresenta de forma conclusiva a situação financeira e atuarial do plano de benefícios, no que se refere à sua liquidez de curto prazo e solvência, que certifica a adequação da base cadastral e das bases técnicas utilizadas na avaliação atuarial, a regularidade ou não do repasse de contribuições ao RPPS e a observância do plano de custeio vigente, a discrepância ou não entre o plano de custeio vigente e o plano de custeio de equilíbrio estabelecido na última avaliação atuarial e aponta medidas para a busca e manutenção do equilíbrio financeiro e atuarial.
20. **Projeções atuariais:** compreendem as projeções de todas as receitas e despesas do RPPS, considerando o fluxo atuarial dos benefícios calculados pelo regime financeiro de capitalização, os benefícios calculados por capitais de cobertura e os benefícios calculados por repartição simples e taxa de administração.
21. **Provisão matemática de benefícios a conceder:** corresponde ao valor presente dos encargos (compromissos) com um determinado benefício não concedido, líquidos das contribuições futuras e aportes futuros, ambos também a valor presente.

Documento Assinado Digitalmente por: MARCONI MUZZIO PIREZ DE PAIVA FILHO
Assinado em: 2022/12/22 14:08:26
Certificado: 2022/12/22 14:08:26



22. **Provisão matemática de benefícios concedidos:** corresponde ao valor presente encargos (compromissos) com um determinado benefício já concedido, líquidos das contribuições futuras e aportes futuros, ambos também a valor presente.
23. **Regime financeiro de capitalização:** regime onde há a formação de uma massa de recursos, acumulada durante o período de contribuição, capaz de garantir a geração de receitas equivalentes ao fluxo de fundos integralmente constituídos, para garantia dos benefícios iniciados após o período de acumulação dos recursos.
24. **Relatório da avaliação atuarial:** documento elaborado por atuário legalmente habilitado que apresenta os resultados do estudo técnico desenvolvido, baseado na Nota Técnica Atuarial e demais bases técnicas, com o objetivo principal de estabelecer, de forma suficiente e adequada, os recursos necessários para a garantia do equilíbrio financeiro atuarial do plano de previdência.
25. **Reserva administrativa:** constituída com os recursos destinados ao financiamento do custo administrativo do RPPS, relativos ao exercício corrente ou de sobras de custeio de exercícios anteriores e respectivos rendimentos, provenientes de alíquota de contribuição integrante do plano de custeio normal, aportes preestabelecidos para essa finalidade, repasses financeiros ou pagamentos diretos pelo ente federativo ou destinados a fundo administrativo instituído nos termos da Lei nº 4.320, de 17 de março de 1964.
26. **Resultado atuarial:** resultado apurado por meio do confronto entre o somatório dos ativos garantidores dos compromissos do plano de benefícios com os valores atuais do fluxo de contribuições futuras, do fluxo dos valores líquidos da compensação financeira a receber, menos o somatório dos valores atuais dos fluxos futuros de pagamento dos benefícios do plano de benefícios, sendo superavitário caso as receitas superem as despesas, deficitário, em caso contrário.
27. **Tábuas biométricas:** instrumentos demográficos estatísticos utilizados nas bases técnicas da avaliação atuarial que estimam as probabilidades de ocorrência de eventos relacionados de determinado grupo de pessoas, tais como: sobrevivência, mortalidade, invalidez, morbidade, etc.
28. **Taxa de administração:** compreende os limites a que o custo administrativo está submetido, expressos em termos de alíquotas e calculados nos termos dos parâmetros e diretrizes gerais para a organização e funcionamento dos RPPS.
29. **Taxa de juros e desconto atuarial:** é a taxa anual de retorno esperada dos ativos garantidores dos compromissos do plano de benefícios do RPPS, no horizonte de longo prazo, utilizada no cálculo dos direitos e compromissos do plano de benefícios a valor presente, sem utilização do índice oficial de inflação de referência do plano de benefícios.
30. **Taxa de juros parâmetro:** aquela cujo ponto da Estrutura a Termo de Taxa de Juros Média, divulgada anualmente pela Secretaria de Previdência, seja o mais próximo à duração do passivo do respectivo plano de benefícios.
31. **Valor atual das contribuições futuras:** valor presente atuarial do fluxo das futuras contribuições de um plano de benefícios, considerando as bases técnicas indicadas na Nota Técnica Atuarial e os preceitos da Ciência Atuarial.
32. **Valor atual dos benefícios futuros:** valor presente atuarial do fluxo de futuros pagamentos de benefícios de um plano de benefícios, considerando as bases técnicas indicadas na Nota Técnica Atuarial e os preceitos da Ciência Atuarial.

ANEXO 2 – ESTATÍSTICAS DA MASSA SEGURADA – FUNDO PREVIDENCIÁRIO

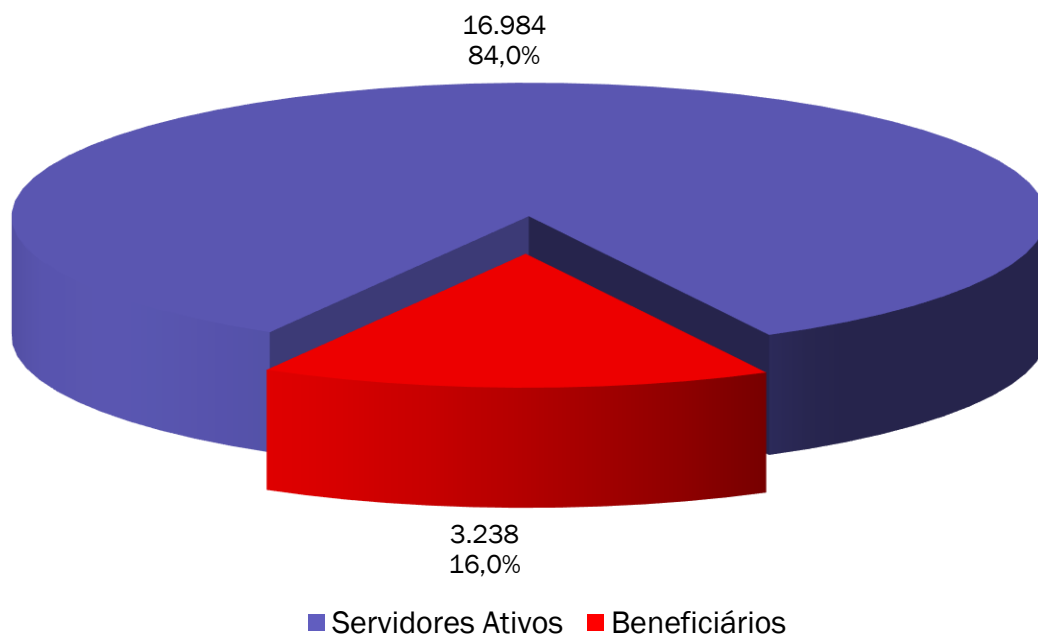


ANEXO 2.1. DISTRIBUIÇÃO DE SERVIDORES ATIVOS E BENEFICIÁRIOS – FUNDO PREVIDENCIÁRIO

Ano-Base: 2023 Data-Base: 31/12/2022

ITEM	Ativos	Beneficiários	Total
Quantidade	16.984	3.238	20.222
Remuneração/Provento Médio (R\$)	4.030,64	4.766,50	4.148,47
Folha Mensal (R\$)	68.456.400,62	15.433.934,34	83.890.334,96

GRÁFICO I – DISTRIBUIÇÃO DE SERVIDORES ATIVOS E BENEFICIÁRIOS - FUNDO PREVIDENCIÁRIO



Observamos no gráfico acima que a proporção de servidores ativos contribuintes por beneficiário de aposentadoria ou pensão já chegou a 5,2.

ANEXO 2.2. MÉDIAS GERAIS DOS SERVIDORES ATIVOS - FUNDO PREVIDENCIÁRIO

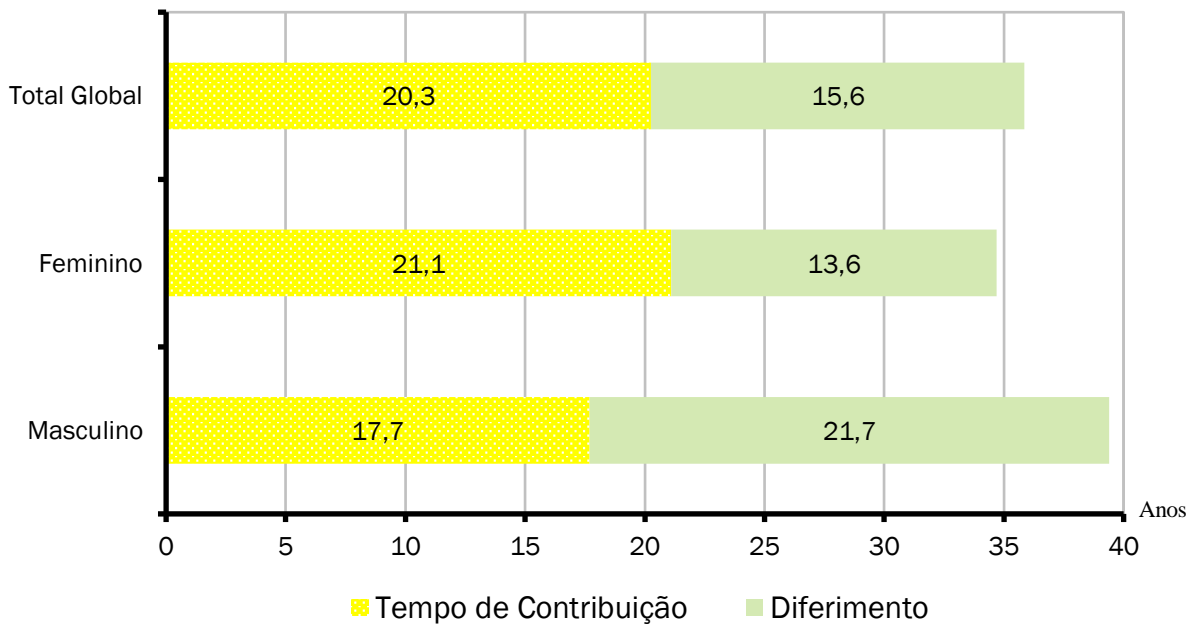
Ano-Base: 2023 Data-Base: 31/12/2022

Item	Masculino	Feminino	Total
Quantidade	4.196	12.788	16.984
Idade Média	42,5	46,0	45,1
Tempo de INSS Anterior	8,1	9,5	9,1
Tempo de Serviço Público	9,6	11,7	11,1
Tempo de Serviço Total	17,7	21,1	20,3
Diferimento Médio (*)	21,7	13,6	15,6
Remuneração Média (R\$)	3.944,76	4.058,82	4.030,64

(*) Diferimento é o tempo que ainda falta para o servidor cumprir com os requisitos para aposentadoria.



GRÁFICO II – DISTRIBUIÇÃO DE TEMPO DE CONTRIBUIÇÃO POR SEXO - FUNDO PREVIDENCIÁRIO



Cada coluna do gráfico acima representa o tempo médio de carreira, dividido em tempo de contribuição já decorrido e diferimento a decorrer.

ANEXO 2.3. MÉDIAS DOS SERVIDORES ATIVOS IMINENTES - FUNDO PREVIDENCIÁRIO

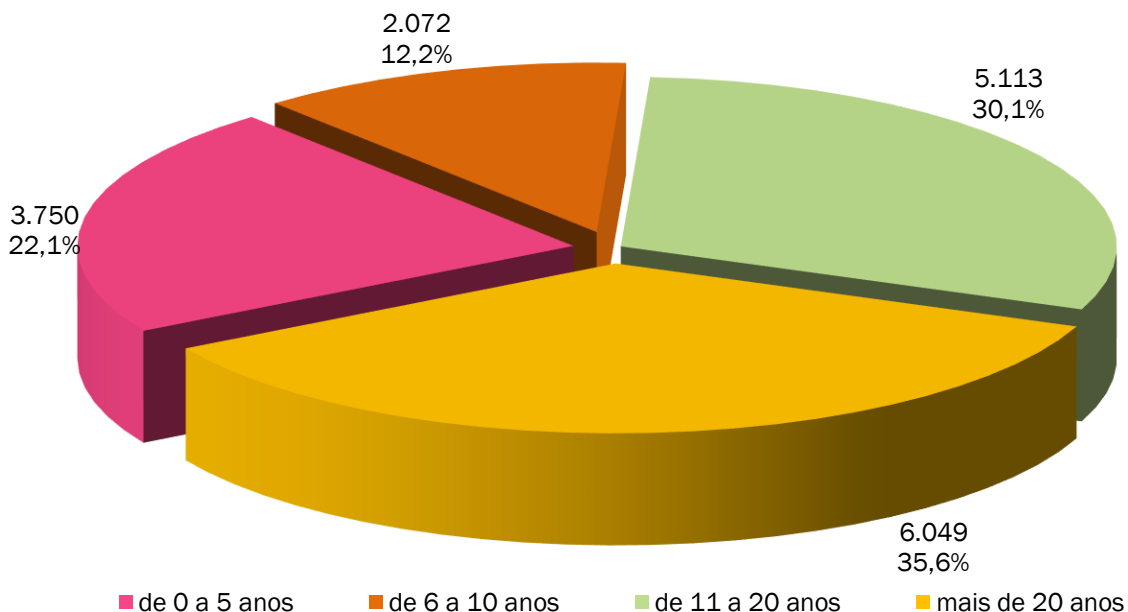
Ano-Base: 2023 Data-Base: 31/12/2022

Item	Masculino	Feminino	Total
Quantidade	165	2.272	2.437
Idade Média	64,6	59,9	60,2
Tempo de Serviço Total	39,5	34,8	35,1
Remuneração Média (R\$)	5.622,77	4.786,01	4.842,67

Servidores iminentes são servidores ativos que já cumpriram ou estão na iminência de cumprir com as exigências para concessão de benefício de aposentadoria.

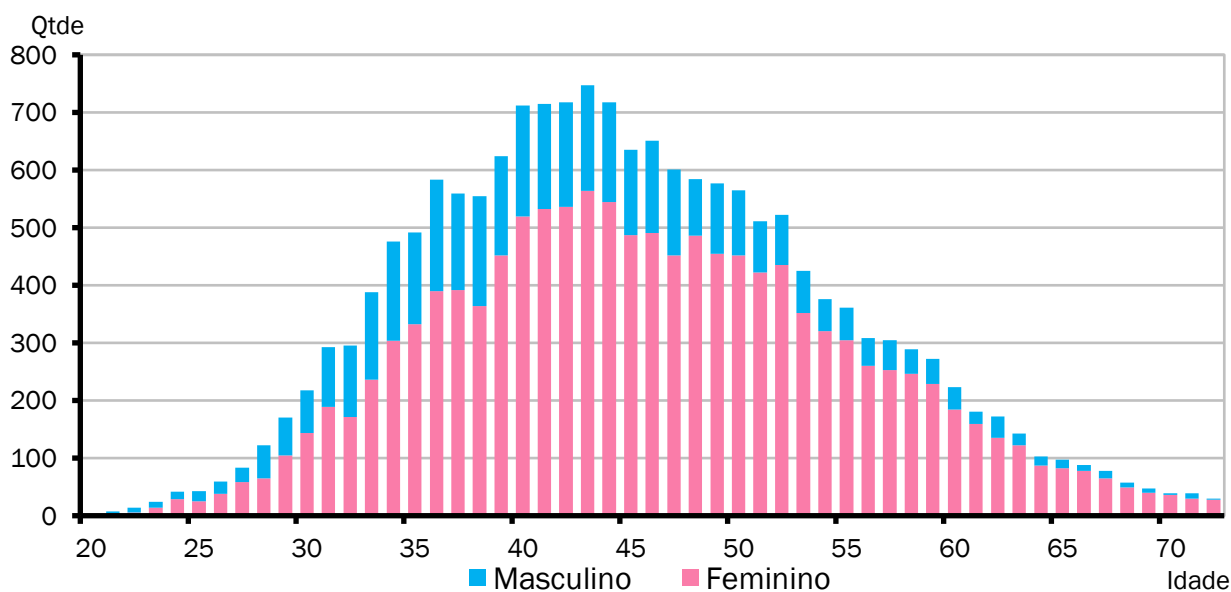


GRÁFICO III – DISTRIBUIÇÃO DE ATIVOS POR TEMPO DE DIFERIMENTO - FUNDO PREVIDENCIÁRIO



O gráfico acima apresenta a distribuição percentual dos servidores ativos em relação aos períodos de diferimento.

GRÁFICO IV – DISTRIBUIÇÃO DE SERVIDORES ATIVOS POR IDADE E SEXO - FUNDO PREVIDENCIÁRIO

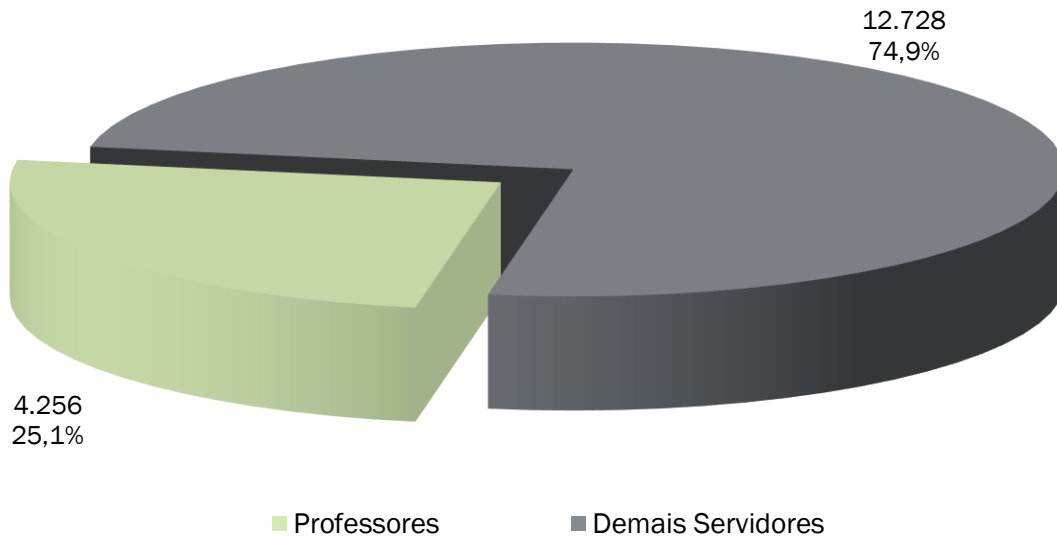


O gráfico acima demonstra a distribuição de servidores por idade e sexo.

Documento Assinado Digitalmente por: MARCONI MUZZIO PIRES DE PAIVA FILHO
Acesse em: <https://ste.ice.pe.gov.br/ep/validaDoc.seam> Código do documento: 064be2a1-2b22-45d8-be6f-043858ca19

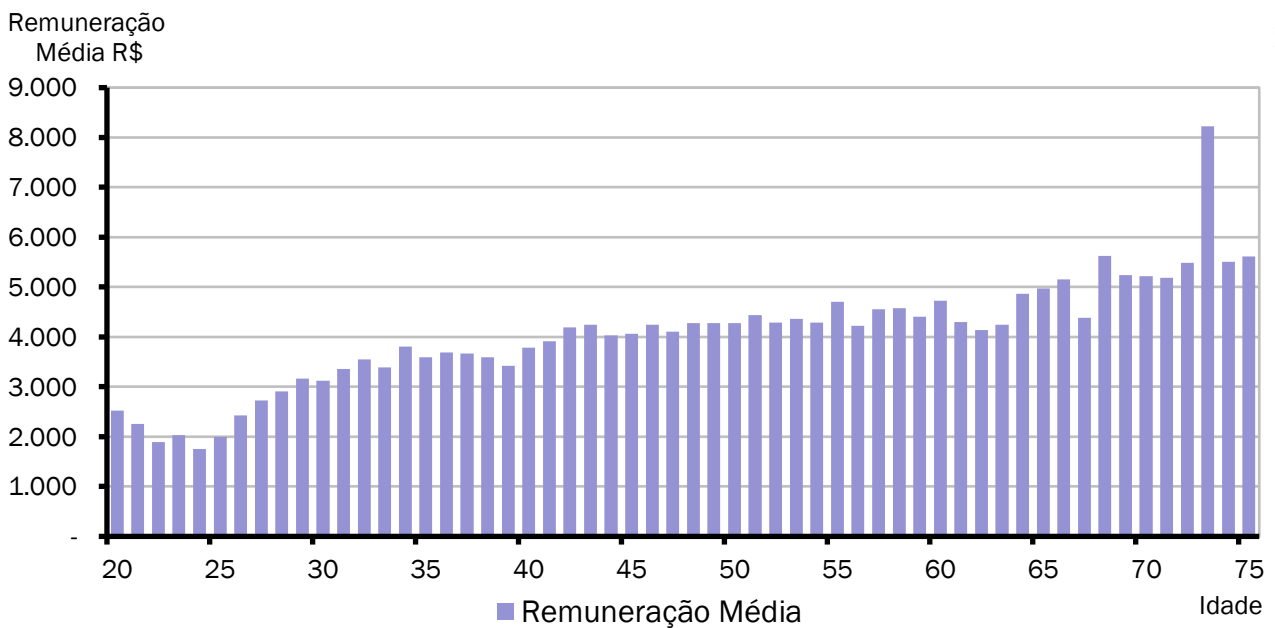


GRÁFICO V - DISTRIBUIÇÃO DE SERVIDORES ATIVOS POR REGRA APOSENTADORIA - FUNDO PREVIDENCIÁRIO



O exposto no gráfico acima é a proporção entre as principais carreiras dos servidores do Município, professores e as demais.

GRÁFICO VI - DISTRIBUIÇÃO DE REMUNERAÇÃO DE SERVIDORES ATIVOS POR IDADE - FUNDO PREVIDENCIÁRIO



O gráfico acima demonstra a distribuição de remuneração média por dos servidores ativos por idade.

ANEXO 2.4. APOSENTADORIAS VOLUNTÁRIAS - FUNDO PREVIDENCIÁRIO

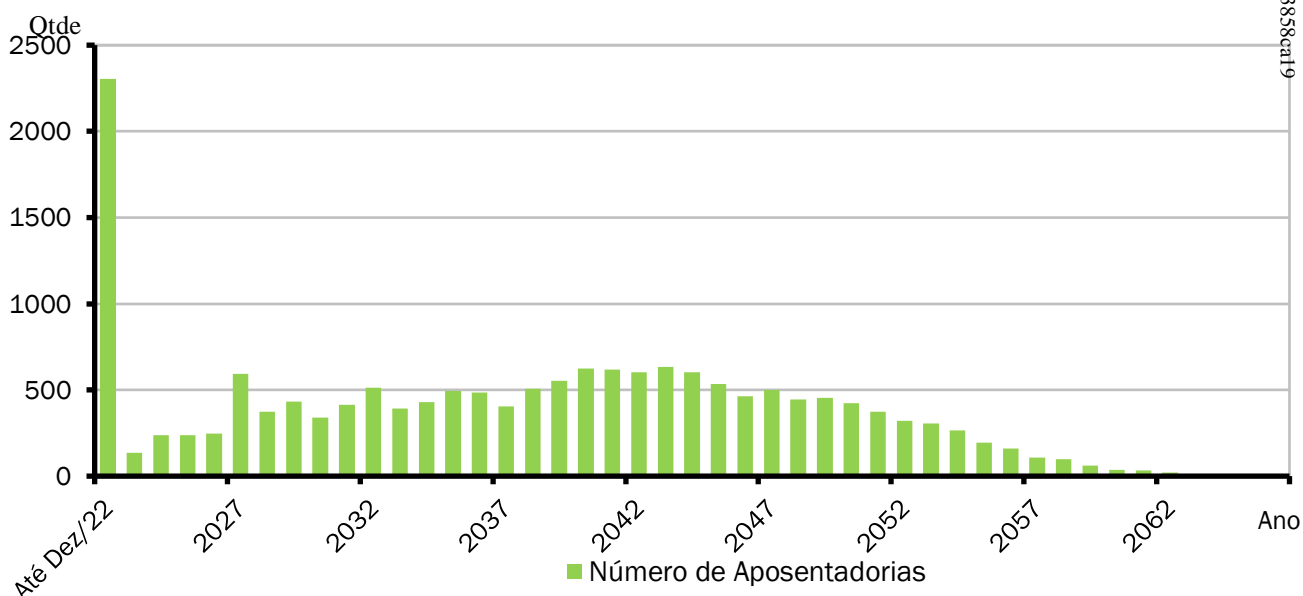


Ano-Base: 2023 Data-Base: 31/12/2022

ANO	APOSENTADORIAS	GRUPO REMANESCENTE	ANO	APOSENTADORIAS	GRUPO REMANESCENTE
Até Dez/2022	2.303	14.681	2042	604	6.049
2023	134	14.547	2043	633	5.416
2024	236	14.311	2044	602	4.814
2025	236	14.075	2045	534	4.280
2026	247	13.828	2046	462	3.818
2027	594	13.234	2047	502	3.316
2028	374	12.860	2048	445	2.871
2029	431	12.429	2049	454	2.417
2030	341	12.088	2050	422	1.995
2031	414	11.674	2051	373	1.622
2032	512	11.162	2052	322	1.300
2033	392	10.770	2053	304	996
2034	429	10.341	2054	264	732
2035	494	9.847	2055	193	539
2036	486	9.361	2056	160	379
2037	406	8.955	2057	107	272
2038	508	8.447	2058	97	175
2039	552	7.895	2059	61	114
2040	625	7.270	2060	35	79
2041	617	6.653	2061	79	0

Documento Assinado Digitalmente por: MARCONI MUZZIO PIRES DE PAIVA FILHO
Assinatura em: https://eic.eic.br/pe.gov.br/epp/validaDoc.seam Código do documento: 064be2a1-2242-45d8-b66f-73ed3858cat9

GRÁFICO VII – DISTRIBUIÇÃO DE APOSENTADORIAS VOLUNTÁRIAS POR ANO FUNDO PREVIDENCIÁRIO



O Gráfico e a Tabela acima demonstram o provável fluxo de entrada em inatividade da atual população de servidores ativos, sem a hipótese de reposição de massa. Nesta demonstração, também não estão consideradas os prováveis benefícios de pensão de ativos e aposentadoria por invalidez.



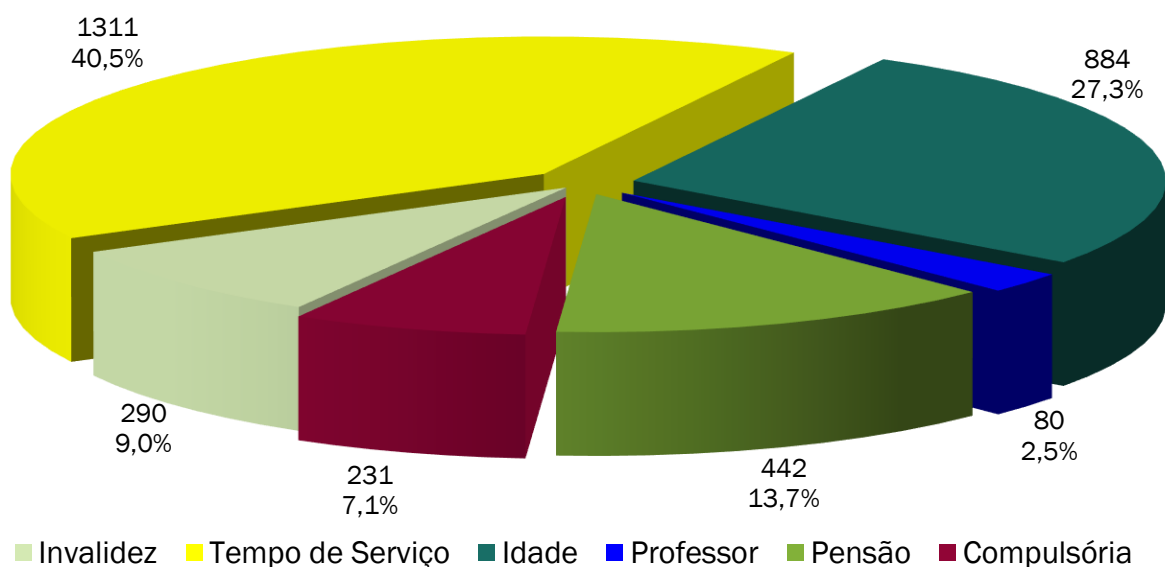
ANEXO 2.5. MÉDIAS GERAIS DOS APOSENTADOS E PENSIONISTAS - FUNDO PREVIDENCIÁRIO

Ano-Base: 2023 Data-Base: 31/12/2022

Benefício	Item	Masculino	Feminino	Total
Invalidez	Quantidade	80	210	290
	Idade Média	65,8	61,4	62,6
	Benefício Médio (R\$)	4.398,38	3.262,72	3.576,00
Tempo de Contribuição	Quantidade	474	837	1.311
	Idade Média	82,9	78,0	79,8
	Benefício Médio (R\$)	6.301,14	6.154,13	6.207,28
Idade	Quantidade	170	714	884
	Idade Média	83,6	78,6	79,6
	Benefício Médio (R\$)	5.924,33	4.132,93	4.477,43
Professor	Quantidade	1	79	80
	Idade Média	75,0	61,3	61,5
	Benefício Médio (R\$)	5.426,85	5.686,77	5.683,52
Pensionistas	Quantidade	151	291	442
	Idade Média	46,1	66,6	59,6
	Benefício Médio (R\$)	2.269,43	3.367,66	2.992,47
Compulsória	Quantidade	71	160	231
	Idade Média	83,5	82,4	82,8
	Benefício Médio (R\$)	2.301,98	2.251,95	2.267,32
Total Geral	Quantidade	947	2.291	3.238
	Idade Média	75,7	75,0	75,2
	Benefício Médio (R\$)	5.129,14	4.616,60	4.766,50

Documento Assinado Digitalmente por: MARCONI MUZZIO PIRES DE PAIVA FILHO
Acesso em: https://cte.te.pe.gov.br/epp/validaDoc.seam Código do documento: 064be2a1-2242-45d8-b6f3-73ed3858ca19

GRÁFICO VIII – DISTRIBUIÇÃO DE BENEFICIÁRIOS POR TIPO DE BENEFÍCIO - FUNDO PREVIDENCIÁRIO



ANEXO 2.6. EVOLUÇÃO DA POPULAÇÃO SEGURADA DO PLANO - FUNDO PREVIDENCIÁRIO



Ano-Base: 2023 Data-Base: 31/12/2022

Ano	Nº Beneficiários	Nº Servidores Ativos	Total de Segurados
Atual	3.238	16.984	20.222
2023	4.938	14.547	19.485
2024	4.888	14.311	19.199
2025	4.919	14.075	18.994
2026	4.936	13.828	18.764
2027	4.916	13.234	18.150
2028	5.045	12.860	17.905
2029	5.076	12.429	17.505
2030	5.127	12.088	17.215
2031	5.130	11.674	16.804
2032	5.157	11.162	16.319
2033	5.237	10.770	16.007
2034	5.245	10.341	15.586
2035	5.257	9.847	15.104
2036	5.326	9.361	14.687
2037	5.366	8.955	14.321
2038	5.347	8.447	13.794
2039	5.373	7.895	13.268
2040	5.407	7.270	12.677
2041	5.473	6.653	12.126
2042	5.534	6.049	11.583
2043	5.573	5.416	10.989
2044	5.603	4.814	10.417
2045	5.618	4.280	9.898
2046	5.589	3.818	9.407
2047	5.539	3.316	8.855
2048	5.490	2.871	8.361
2049	5.417	2.417	7.834
2050	5.351	1.995	7.346
2051	5.256	1.622	6.878
2052	5.147	1.300	6.447
2053	5.021	996	6.017
2054	4.864	732	5.596
2055	4.695	539	5.234
2056	4.501	379	4.880
2057	4.292	272	4.564
2058	4.072	175	4.247
2059	3.850	114	3.964
2060	3.617	79	3.696
2061	3.384	0	3.384

Documento Assinado Digitalmente por: MARCONI MUZZIO PIRES DE PAIVA FILHO
 Aceite em: <https://ctce.tce.pe.gov.br/epp/validadoc.seam> Código do documento: 064be2a1-2242-45d8-b66f-73ed3838ca19

ANEXO 3 – ESTATÍSTICAS DA MASSA SEGURADA – FUNDO FINANCEIRO

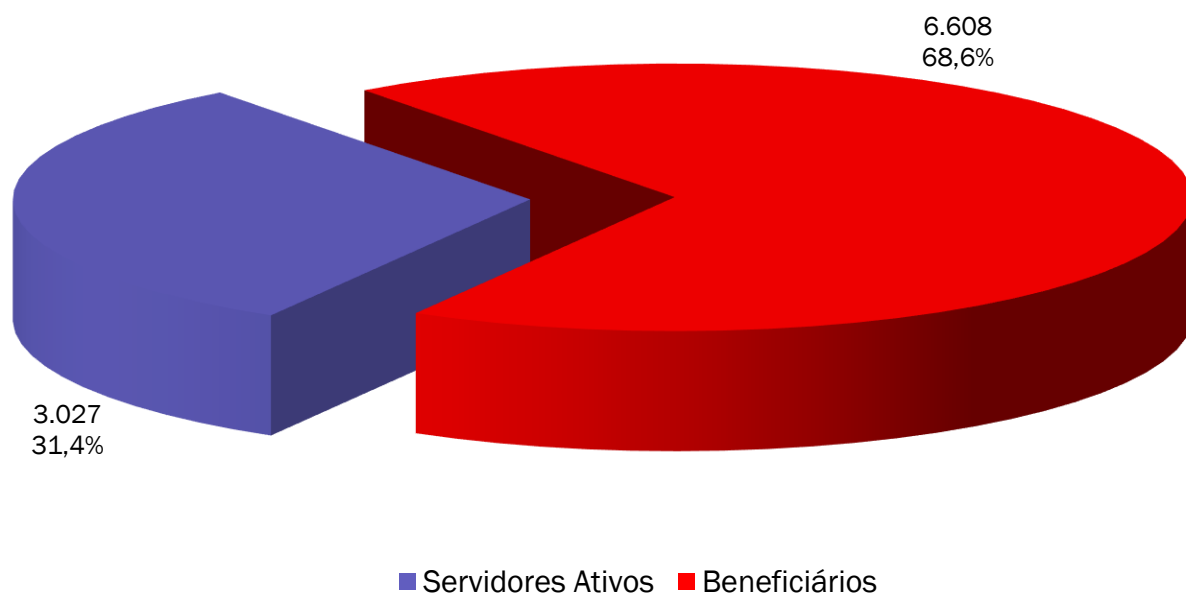


ANEXO 3.1. DISTRIBUIÇÃO DE SERVIDORES ATIVOS E BENEFICIÁRIOS - FUNDO FINANCEIRO

Ano-Base: 2023 Data-Base: 31/12/2022

Item	Ativos	Beneficiários	Total
Quantidade	3.027	6.608	9.635
Remuneração/Provento Médio (R\$)	5.239,09	5.347,84	5.313,67
Folha Mensal (R\$)	15.858.725,09	35.338.526,99	51.197.252,08

GRÁFICO IX – DISTRIBUIÇÃO DE SERVIDORES ATIVOS E BENEFICIÁRIOS FUNDO FINANCEIRO



Observamos no gráfico acima que a proporção de servidores ativos contribuintes por beneficiário de aposentadoria ou pensão já chegou a 0,46.

ANEXO 3.2. MÉDIAS GERAIS DOS SERVIDORES ATIVOS - FUNDO FINANCEIRO

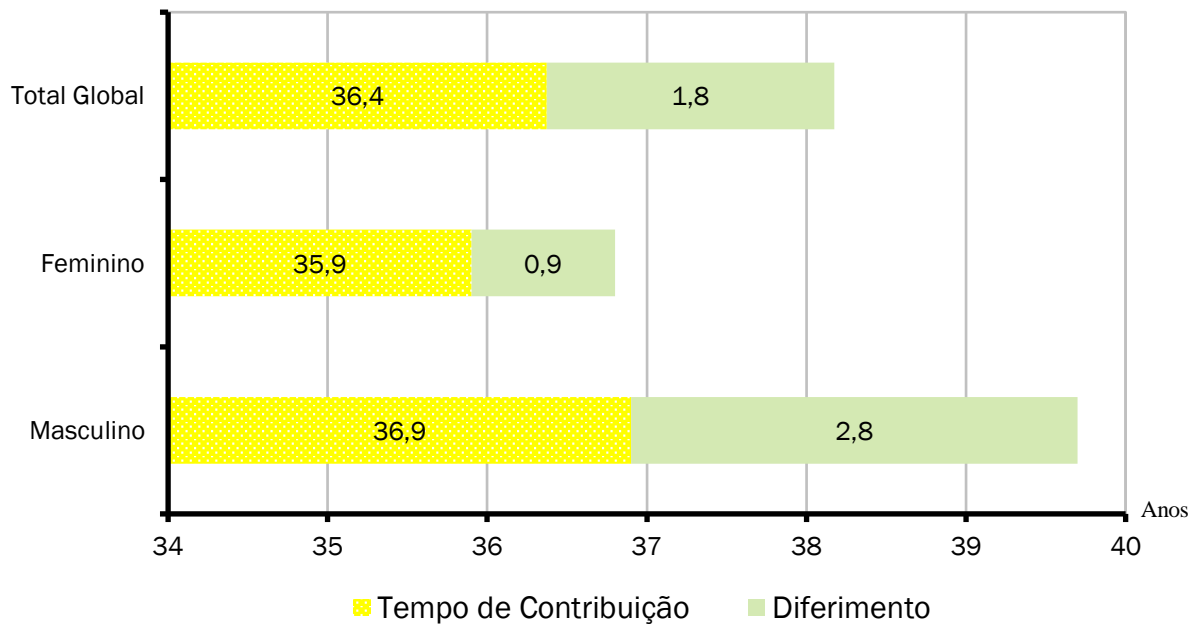
Ano-Base: 2023 Data-Base: 31/12/2022

Item	Masculino	Feminino	Total
Quantidade	1.433	1.594	3.027
Idade Média	60,5	59,9	60,2
Tempo de INSS Anterior	2,5	4,6	3,6
Tempo de Serviço Público	34,4	31,3	32,7
Tempo de Serviço Total	36,9	35,9	36,4
Diferimento Médio (*)	2,8	0,9	1,8
Remuneração Média (R\$)	5.162,33	5.308,09	5.239,09

(*) Diferimento é o tempo que ainda falta para o servidor cumprir com os requisitos para aposentadoria.



GRÁFICO X – DISTRIBUIÇÃO DE TEMPO DE CONTRIBUIÇÃO POR SEXO - FUNDO FINANCEIRO



Cada coluna do gráfico acima representa o tempo médio de carreira, dividido em tempo de contribuição já decorrido e diferimento a decorrer.

ANEXO 3.3. MÉDIAS DOS SERVIDORES ATIVOS IMINENTES - FUNDO FINANCEIRO

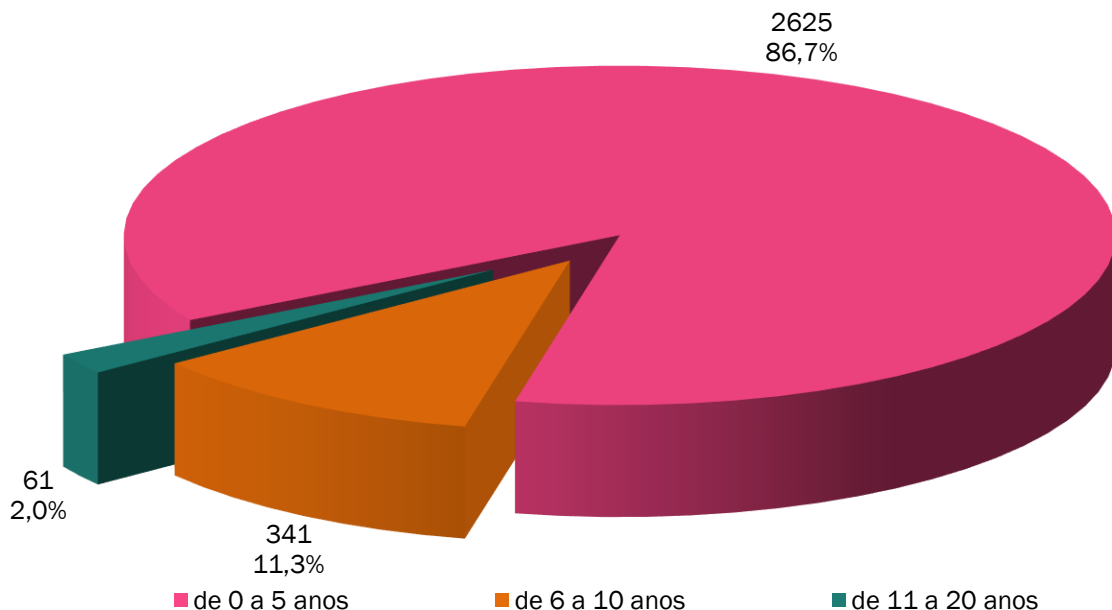
Ano-Base: 2023 Data-Base: 31/12/2023

Item	Masculino	Feminino	Total
Quantidade	782	1.295	2.077
Idade Média	64,5	61,8	62,8
Tempo de Serviço Total	40,8	37,8	38,9
Remuneração Média (R\$)	4.659,25	5.187,20	4.988,43

Servidores iminentes são servidores ativos que já cumpriram ou estão na iminência de cumprir com as exigências para concessão de benefício de aposentadoria.

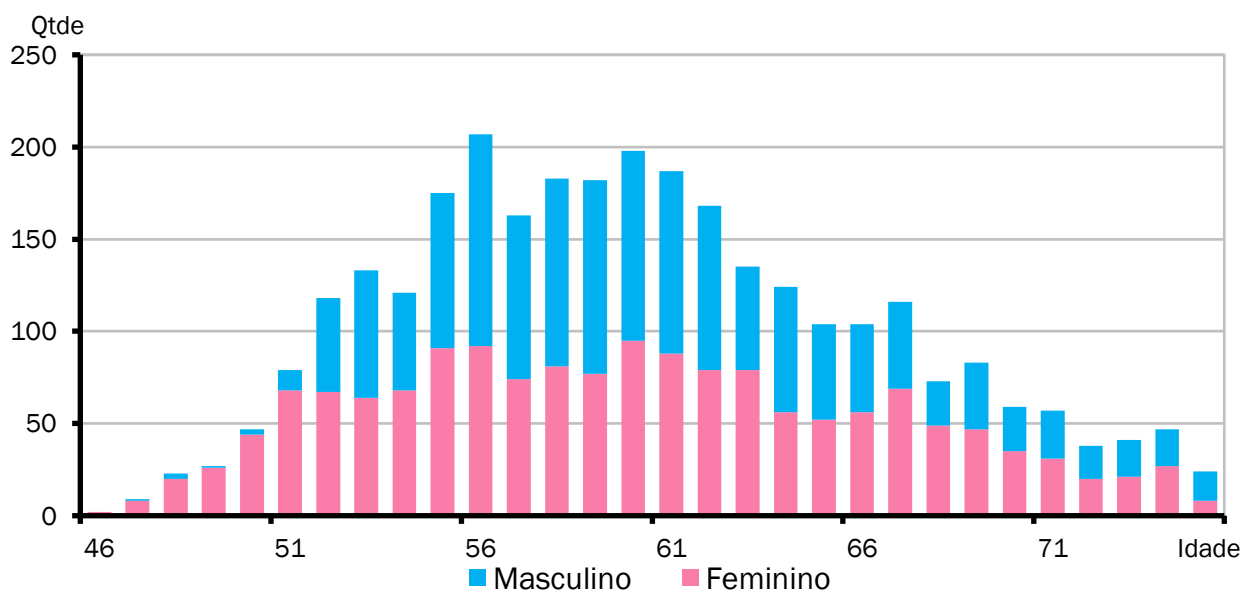


GRÁFICO XI – DISTRIBUIÇÃO DE ATIVOS POR TEMPO DE DIFERIMENTO - FUNDO FINANCEIRO



O gráfico acima apresenta a distribuição percentual dos servidores ativos em relação aos períodos de diferimento.

GRÁFICO XII – DISTRIBUIÇÃO DE SERVIDORES ATIVOS POR IDADE E SEXO - FUNDO FINANCEIRO

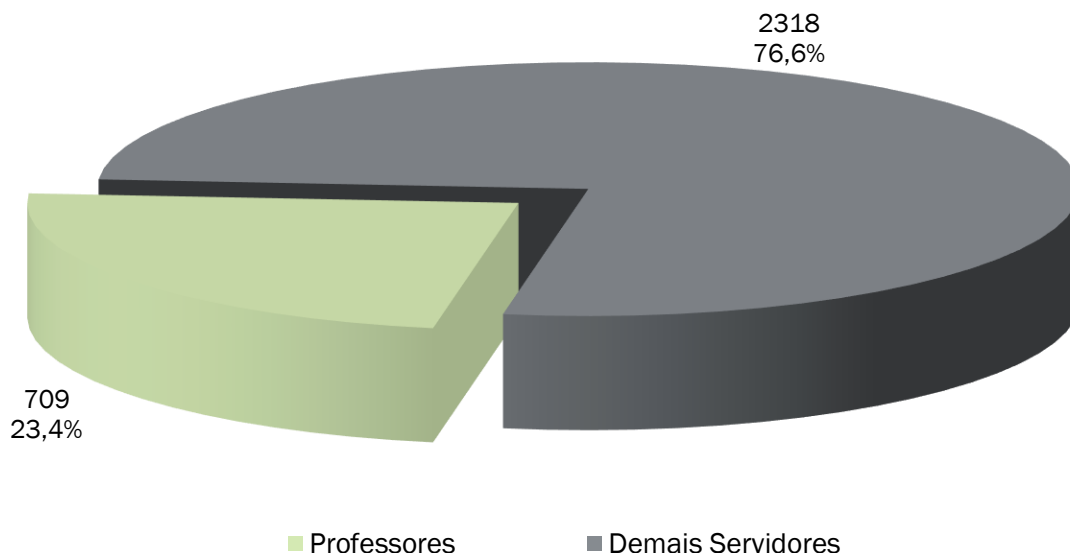


O gráfico acima demonstra a distribuição de servidores por idade e sexo.

GRÁFICO XIII – DISTRIBUIÇÃO DE SERVIDORES ATIVOS POR REGRA APOSENTADORIA - FUNDO FINANCEIRO

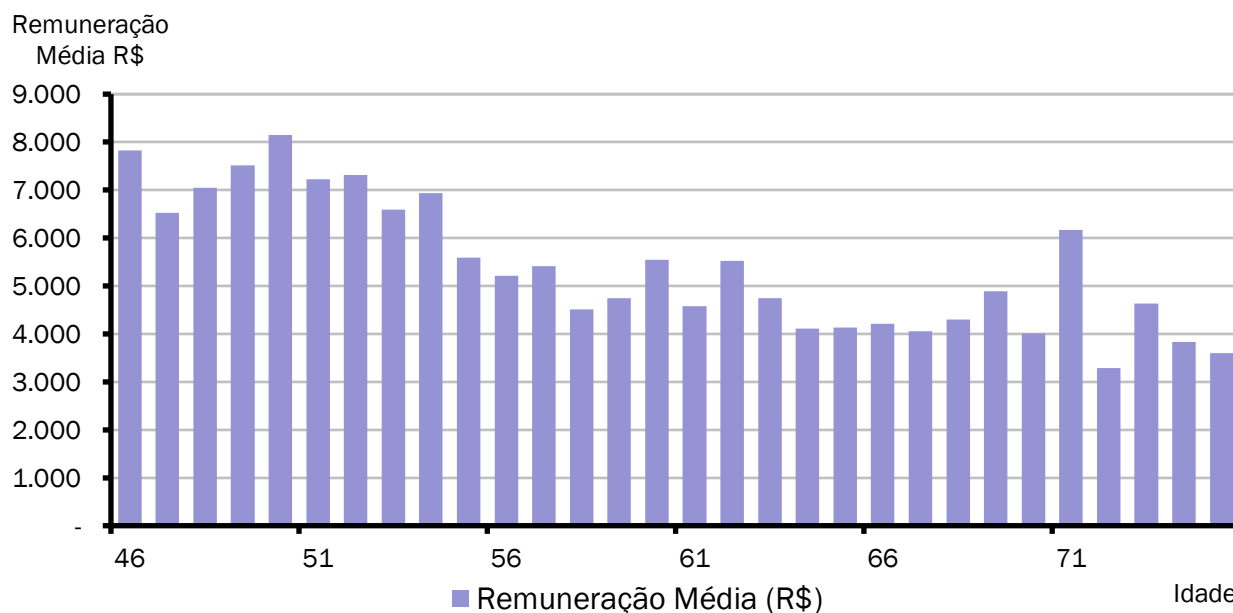


Documento Assinado Digitalmente por: MARCONI MUZZIO PIRES DE PAIVA FILHO
 Acesse em: <https://ste.ice.pe.gov.br/ppv/validaDoc.seam> Código do documento: 064be891-2242-45d8-b6f1-73ed3858ca19



O exposto no gráfico acima é a proporção entre as principais carreiras dos servidores do Município, professores e as demais.

GRÁFICO XIV – DISTRIBUIÇÃO DE REMUNERAÇÃO DE SERVIDORES ATIVOS POR IDADE - FUNDO FINANCEIRO



O gráfico acima demonstra a distribuição de remuneração média de servidores ativos por idade.

ANEXO 3.4. APOSENTADORIAS VOLUNTÁRIAS - FUNDO FINANCEIRO

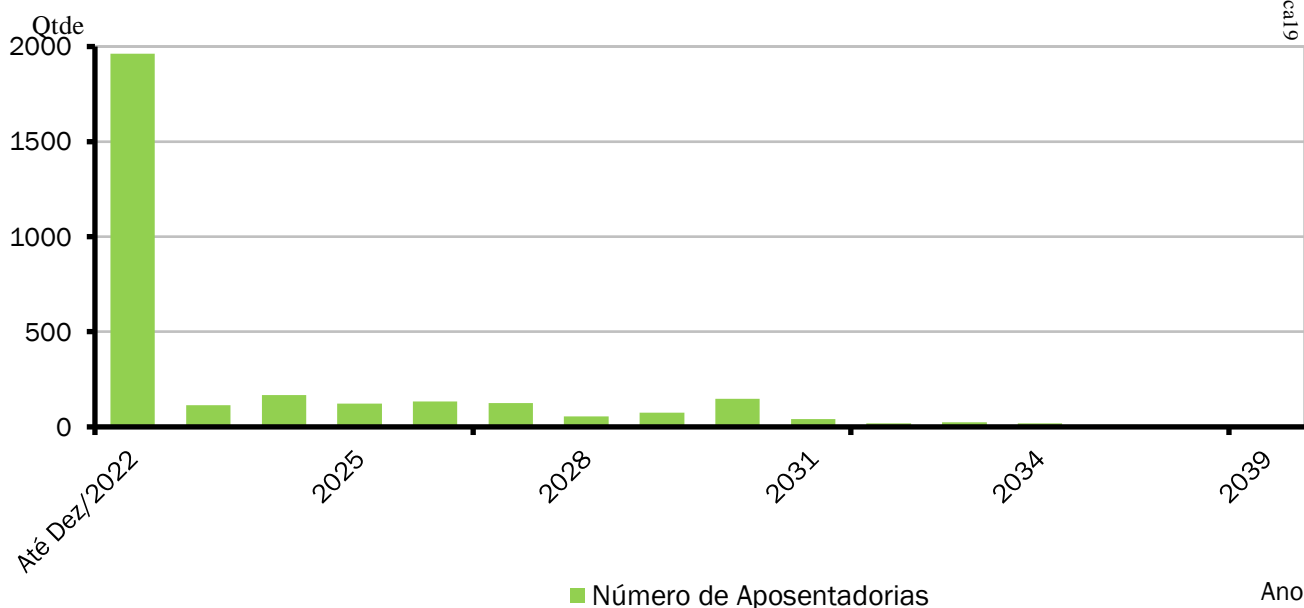
Ano-Base: 2023 Data-Base: 31/12/2022



Documento Assinado Digitalmente por: MARCONI MUZZIO PIREZ DE PAIVA FILHO
Assinatura em: https://stc.ce.te.gov.br/epp/validaDoc.seam Código do documento: 064be2a1-2242-45d8-b66f-73ed3858ca19

ANO	APOSENTADORIAS	GRUPO REMANESCENTE	ANO	APOSENTADORIAS	GRUPO REMANESCENTE
Até Dez/2022	1.962	1.065	2042	0	0
2023	115	950	2043	0	0
2024	167	783	2044	0	0
2025	121	662	2045	0	0
2026	134	528	2046	0	0
2027	126	402	2047	0	0
2028	56	346	2048	0	0
2029	76	270	2049	0	0
2030	147	123	2050	0	0
2031	42	81	2051	0	0
2032	20	61	2052	0	0
2033	24	37	2053	0	0
2034	20	17	2054	0	0
2035	10	7	2055	0	0
2036	6	1	2056	0	0
2037	0	1	2057	0	0
2038	0	1	2058	0	0
2039	1	0	2059	0	0
2040	0	0	2060	0	0
2041	0	0	2061	0	0

GRÁFICO XV – DISTRIBUIÇÃO DE APOSENTADORIAS VOLUNTÁRIAS POR ANO - FUNDO FINANCEIRO



O Gráfico e a Tabela acima demonstram o provável fluxo de entrada em inatividade da atual população de servidores ativos, sem a hipótese de reposição de massa. Nesta demonstração, também não estão consideradas os prováveis benefícios de pensão de ativos e aposentadoria por invalidez.

ANEXO 3.5. MÉDIAS GERAIS DOS APOSENTADOS E PENSIONISTAS - FUNDO FINANCEIRO

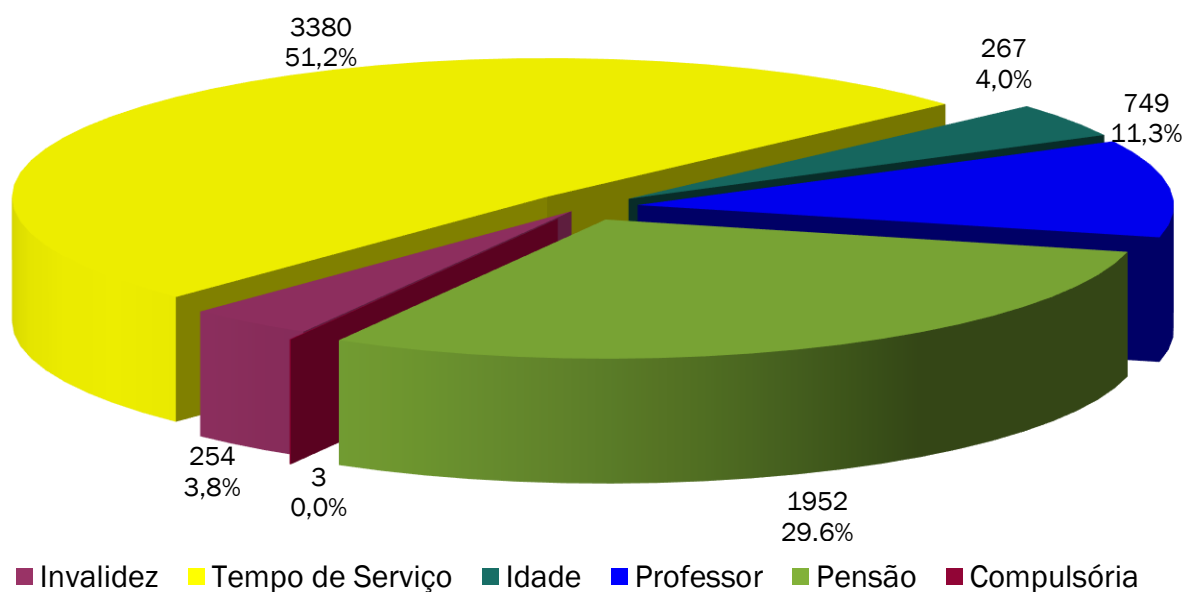


Ano-Base: 2023 Data-Base: 31/12/2022

Benefício	Item	Masculino	Feminino	Total
Invalidez	Quantidade	93	161	254
	Idade Média	65,6	64,8	65,1
	Benefício Médio (R\$)	5.051,75	4.998,44	5.017,96
Tempo de Contribuição	Quantidade	841	2.539	3.380
	Idade Média	68,0	66,8	67,1
	Benefício Médio (R\$)	6.117,99	5.959,91	5.999,24
Idade	Quantidade	30	237	267
	Idade Média	73,2	71,1	71,4
	Benefício Médio (R\$)	4.549,37	5.058,18	5.001,01
Professor	Quantidade	50	699	749
	Idade Média	65,3	61,0	61,3
	Benefício Médio (R\$)	8.674,03	8.676,40	8.676,24
Pensionistas	Quantidade	389	1.563	1.952
	Idade Média	60,3	70,1	68,1
	Benefício Médio (R\$)	3.085,31	3.019,40	3.032,53
Compulsória	Quantidade	0	3	3
	Idade Média	0,0	65,0	65,0
	Benefício Médio (R\$)	0,00	5.540,36	5.540,36
Especial	Quantidade	0	3	3
	Idade Média	0,0	65,0	65,0
	Benefício Médio (R\$)	0,00	5.540,36	5.540,36
Total Geral	Quantidade	1.403	5.205	6.608
	Idade Média	65,7	67,1	66,8
	Benefício Médio (R\$)	5.264,02	5.370,43	5.347,84

Documento Assinado Digitalmente por: MARCONI MUZZIO PIRES DE PAIVA FILHO
 Acesso em: https://cte.te.pe.gov.br/epp/validaDoc.seam Código do documento: 064be2a1-2242-45d8-b66f-73ed3858ca19

GRÁFICO XVI – DISTRIBUIÇÃO DE BENEFICIÁRIOS POR TIPO DE BENEFÍCIO



ANEXO 3.6. EVOLUÇÃO DA POPULAÇÃO SEGURADA - FUNDO FINANCEIRO



Ano-Base: 2023 Data-Base: 31/12/2022

Ano	Nº Beneficiários	Nº Servidores Ativos	Total de Segurados
Atual	6.608	3.027	9.635
2023	8.164	950	9.114
2024	8.086	783	8.869
2025	8.014	662	8.676
2026	7.902	528	8.430
2027	7.785	402	8.187
2028	7.639	346	7.985
2029	7.451	270	7.721
2030	7.263	123	7.386
2031	7.113	81	7.194
2032	6.873	61	6.934
2033	6.619	37	6.656
2034	6.367	17	6.384
2035	6.101	7	6.108
2036	5.825	1	5.826
2037	5.527	1	5.528
2038	5.221	1	5.222
2039	4.916	0	4.916
2040	4.612	0	4.612
2041	4.312	0	4.312
2042	4.015	0	4.015
2043	3.724	0	3.724
2044	3.440	0	3.440
2045	3.163	0	3.163
2046	2.895	0	2.895
2047	2.638	0	2.638
2048	2.391	0	2.391
2049	2.155	0	2.155
2050	1.933	0	1.933
2051	1.723	0	1.723
2052	1.528	0	1.528
2053	1.346	0	1.346
2054	1.179	0	1.179
2055	1.026	0	1.026
2056	887	0	887
2057	761	0	761
2058	648	0	648
2059	548	0	548
2060	459	0	459
2061	381	0	381

Documento Assinado Digitalmente por: MARCONI MUZZIO PIRES DE PAIVA FILHO
 Acesso em: https://tce.tce.pe.gov.br/epp/validadoc.seam Código do documento: 064be2a1-2242-45d8-b66f-73ed3858ca19

ANEXO 4 – PROVISÕES MATEMÁTICAS A CONTABILIZAR



ANEXO 4.1. PROVISÕES MATEMÁTICAS PREVIDENCIÁRIAS DO RPPS

Ano-Base: 2023 Data-Base: 31/12/2022

Contas	Discriminação	Valores
2.2.7.2.1.00.00	PROVISÕES MATEMÁTICAS PREVIDENCIÁRIAS A LONGO PRAZO - CONSOLIDAÇÃO	2.845.171.284,00
2.2.7.2.1.01.00	FUNDO EM REPARTIÇÃO - PROVISÕES DE BENEFÍCIOS CONCEDIDOS	1.413.452,22
2.2.7.2.1.01.01	APOSENTADORIAS/PENSÕES/OUTROS BENEFÍCIOS CONCEDIDOS DO FUNDO EM REPARTIÇÃO DO RPPS	5.029.840,09
2.2.7.2.1.01.02	(-) CONTRIBUIÇÕES DO ENTE PARA O FUNDO EM REPARTIÇÃO DO RPPS	1.289.650,09
2.2.7.2.1.01.03	(-) CONTRIBUIÇÕES DO APOSENTADO PARA O FUNDO EM REPARTIÇÃO DO RPPS	157.801,40
2.2.7.2.1.01.04	(-) CONTRIBUIÇÕES DO PENSIONISTA PARA O FUNDO EM REPARTIÇÃO DO RPPS	17.685,40
2.2.7.2.1.01.05	(-) COMPENSAÇÃO PREVIDENCIÁRIA DO FUNDO EM REPARTIÇÃO DO RPPS	351.823,10
2.2.7.2.1.01.07	(-) COBERTURA DE INSUFICIÊNCIA FINANCEIRA	3.211.465,96
2.2.7.2.1.02.00	FUNDO EM REPARTIÇÃO - PROVISÕES DE BENEFÍCIOS A CONCEDER	0,00
2.2.7.2.1.02.01	APOSENTADORIAS/PENSÕES/OUTROS BENEFÍCIOS A CONCEDER DO FUNDO EM REPARTIÇÃO DO RPPS	2.390.337,64
2.2.7.2.1.02.02	(-) CONTRIBUIÇÕES DO ENTE PARA O FUNDO EM REPARTIÇÃO DO RPPS	702.421,44
2.2.7.2.1.02.03	(-) CONTRIBUIÇÕES DO ATIVO PARA O FUNDO EM REPARTIÇÃO DO RPPS	122.961,18
2.2.7.2.1.02.04	(-) COMPENSAÇÃO PREVIDENCIÁRIA DO FUNDO EM REPARTIÇÃO DO RPPS	167.323,60
2.2.7.2.1.02.06	(-) COBERTURA DE INSUFICIÊNCIA FINANCEIRA	1.397.631,20
2.2.7.2.1.03.00	FUNDO EM CAPITALIZAÇÃO - PROVISÕES DE BENEFÍCIOS CONCEDIDOS	1.155.539.733,58
2.2.7.2.1.03.01	APOSENTADORIAS/PENSÕES/OUTROS BENEFÍCIOS CONCEDIDOS DO FUNDO EM CAPITALIZAÇÃO DO RPPS	1.567.424,89
2.2.7.2.1.03.02	(-) CONTRIBUIÇÕES DO ENTE PARA O FUNDO EM CAPITALIZAÇÃO DO RPPS	249.847,48
2.2.7.2.1.03.03	(-) CONTRIBUIÇÕES DO APOSENTADO PARA O FUNDO EM CAPITALIZAÇÃO DO RPPS	49.231,32
2.2.7.2.1.03.04	(-) CONTRIBUIÇÕES DO PENSIONISTA PARA O FUNDO EM CAPITALIZAÇÃO DO RPPS	3.288,40
2.2.7.2.1.03.05	(-) COMPENSAÇÃO PREVIDENCIÁRIA DO FUNDO EM CAPITALIZAÇÃO DO RPPS	109.517,69
2.2.7.2.1.03.07	(-) APORTES FINANCEIROS PARA COBERTURA DO DÉFICIT ATUARIAL - PLANO DE AMORTIZAÇÃO	0,00
2.2.7.2.1.04.00	FUNDO EM CAPITALIZAÇÃO - PROVISÕES DE BENEFÍCIOS A CONCEDER	1.629.768.774,43
2.2.7.2.1.04.01	APOSENTADORIAS/PENSÕES/OUTROS BENEFÍCIOS A CONCEDER DO FUNDO EM CAPITALIZAÇÃO DO RPPS	5.278.468,58
2.2.7.2.1.04.02	(-) CONTRIBUIÇÕES DO ENTE PARA O FUNDO EM CAPITALIZAÇÃO DO RPPS	2.085.314,28
2.2.7.2.1.04.03	(-) CONTRIBUIÇÕES DO ATIVO PARA O FUNDO EM CAPITALIZAÇÃO DO RPPS	1.193.892,85
2.2.7.2.1.04.04	(-) COMPENSAÇÃO PREVIDENCIÁRIA DO FUNDO EM CAPITALIZAÇÃO DO RPPS	369.492,80
2.2.7.2.1.04.06	(-) APORTES PARA COBERTURA DO DÉFICIT ATUARIAL - PLANO DE AMORTIZAÇÃO	0,00
2.2.7.2.1.05.00	FUNDO EM CAPITALIZAÇÃO - PLANO DE AMORTIZAÇÃO	0,00
2.2.7.2.1.05.98	(-) OUTROS CRÉDITOS DO PLANO DE AMORTIZAÇÃO	0,00
2.2.7.2.1.07.00	PROVISÕES ATUARIAIS PARA AJUSTES DO FUNDO EM CAPITALIZAÇÃO	58.449.286,73
2.2.7.2.1.07.01	AJUSTE DE RESULTADO ATUARIAL SUPERAVITÁRIO	58.449.280,73

Fonte: ACTUARIAL – Assessoria e Consultoria Atuarial Ltda

Atuário Responsável: Luiz Cláudio Kogut – MIBA 1.308

ANEXO 5 – PROJEÇÃO DA EVOLUÇÃO DAS PROVISÕES MATEMÁTICAS

Ano-Base: 2023 Data-Base: 31/12/2022

Contas	31/12/2022	31/01/2023	28/02/2023	31/03/2023	30/04/2023	31/05/2023
2.2.7.2.1.00.00	2.845.171.284,00	2.831.524.983,49	2.878.278.721,77	2.925.575.229,85	2.973.420.026,57	3.021.818.683,00
2.2.7.2.1.01.00	1.413.455,26	0,00	0,00	0,00	0,00	0,00
2.2.7.2.1.01.01	5.029.840.009,41	5.100.064.085,37	5.171.057.360,18	5.242.827.412,51	5.315.381.891,36	5.388.728.516,11
2.2.7.2.1.01.02	1.289.650.977,89	1.307.656.430,96	1.325.859.106,61	1.344.260.948,02	1.362.863.916,39	1.381.669.991,22
2.2.7.2.1.01.03	157.801.422,67	160.004.566,12	162.231.841,69	164.483.487,14	166.759.742,44	169.060.849,70
2.2.7.2.1.01.04	17.685.465,09	17.932.380,59	18.182.000,67	18.434.351,99	18.689.461,43	18.947.356,11
2.2.7.2.1.01.05	351.823.112,29	356.735.088,20	361.700.867,40	366.720.980,00	371.795.961,01	376.926.350,00
2.2.7.2.1.01.07	3.211.465.576,21	3.257.735.619,50	3.303.083.543,81	3.348.927.645,37	3.395.272.810,08	3.442.123.969,00
2.2.7.2.1.02.00	0,00	0,00	0,00	0,00	0,00	0,00
2.2.7.2.1.02.01	2.390.337.546,14	2.410.654.545,07	2.431.144.231,09	2.451.808.071,99	2.472.647.548,01	2.493.664.151,99
2.2.7.2.1.02.02	702.421.440,94	708.391.767,47	714.412.839,60	720.485.088,65	726.608.949,61	732.784.861,11
2.2.7.2.1.02.03	122.961.183,87	124.006.309,17	125.060.317,65	126.123.284,82	127.195.286,83	128.276.400,00
2.2.7.2.1.02.04	167.323.628,06	168.745.817,98	170.180.096,00	171.626.564,86	173.085.328,18	174.556.490,46
2.2.7.2.1.02.06	1.397.631.293,27	1.409.510.650,45	1.421.490.977,84	1.433.573.133,65	1.445.757.983,39	1.458.046.399,17
2.2.7.2.1.03.00	1.155.539.773,58	1.187.903.767,80	1.220.687.324,11	1.253.894.908,77	1.287.531.031,34	1.321.600.245,17
2.2.7.2.1.03.01	1.567.424.692,03	1.611.324.629,39	1.655.793.679,12	1.700.837.899,44	1.746.463.407,34	1.792.676.379,55
2.2.7.2.1.03.02	249.847.493,17	256.845.143,11	263.933.509,56	271.113.558,20	278.386.264,08	285.752.611,11
2.2.7.2.1.03.03	49.231.325,73	50.610.181,20	52.006.911,96	53.421.708,28	54.854.762,29	56.306.267,90
2.2.7.2.1.03.04	3.288.403,37	3.380.503,94	3.473.798,48	3.568.299,71	3.664.020,47	3.760.973,70
2.2.7.2.1.03.05	109.517.696,18	112.585.033,34	115.692.135,01	118.839.424,48	122.027.329,16	125.256.280,00
2.2.7.2.1.03.07	0,00	0,00	0,00	0,00	0,00	0,00
2.2.7.2.1.04.00	1.629.768.774,43	1.643.621.215,69	1.657.591.397,65	1.671.680.321,08	1.685.888.995,23	1.700.218.437,93
2.2.7.2.1.04.01	5.278.468.598,43	5.323.333.659,87	5.368.580.057,99	5.414.211.034,03	5.460.229.856,75	5.506.639.822,11
2.2.7.2.1.04.02	2.085.314.213,76	2.103.038.625,41	2.120.913.688,10	2.138.940.682,33	2.157.120.899,43	2.175.455.641,11
2.2.7.2.1.04.03	1.193.892.805,08	1.204.040.459,28	1.214.274.364,85	1.224.595.254,89	1.235.003.868,74	1.245.500.952,11
2.2.7.2.1.04.04	369.492.805,16	372.633.359,49	375.800.607,39	378.994.775,74	382.216.093,36	385.464.791,00
2.2.7.2.1.04.06	0,00	0,00	0,00	0,00	0,00	0,00
2.2.7.2.1.05.00	0,00	0,00	0,00	0,00	0,00	0,00
2.2.7.2.1.05.98	0,00	0,00	0,00	0,00	0,00	0,00
2.2.7.2.1.07.00	58.449.280,73	0,00	0,00	0,00	0,00	0,00
2.2.7.2.1.07.01	58.449.280,73	0,00	0,00	0,00	0,00	0,00
Contas	30/06/2023	31/07/2023	31/08/2023	30/09/2023	31/10/2023	30/11/2023
2.2.7.2.1.00.00	3.070.776.823,40	3.120.300.124,69	3.170.394.317,98	3.221.065.188,49	3.272.318.576,21	3.324.160.376,33
2.2.7.2.1.01.00	0,00	0,00	0,00	0,00	0,00	0,00
2.2.7.2.1.01.01	5.462.875.080,14	5.537.829.445,47	5.613.599.549,42	5.690.193.402,25	5.767.619.088,41	5.845.884.767,21
2.2.7.2.1.01.02	1.400.681.169,98	1.419.899.469,24	1.439.326.923,89	1.458.965.587,75	1.478.817.533,67	1.498.884.853,71
2.2.7.2.1.01.03	171.387.053,64	173.738.600,70	176.115.739,97	178.518.722,76	180.947.802,69	183.403.235,11
2.2.7.2.1.01.04	19.208.063,54	19.471.611,25	19.738.027,19	20.007.339,51	20.279.576,66	20.554.767,36
2.2.7.2.1.01.05	382.112.693,28	387.355.539,58	392.655.444,49	398.012.968,32	403.428.676,54	408.903.139,87
2.2.7.2.1.01.07	3.489.486.099,69	3.537.364.224,69	3.585.763.413,88	3.634.688.783,92	3.684.145.498,86	3.734.138.770,58
2.2.7.2.1.02.00	0,00	0,00	0,00	0,00	0,00	0,00
2.2.7.2.1.02.01	2.514.859.389,45	2.536.234.778,71	2.557.791.851,01	2.579.532.150,56	2.601.457.234,75	2.623.568.674,18
2.2.7.2.1.02.02	739.013.265,70	745.294.609,42	751.629.342,27	758.017.918,05	764.460.794,39	770.958.432,84
2.2.7.2.1.02.03	129.366.703,16	130.466.273,04	131.575.188,87	132.693.530,07	133.821.376,77	134.958.809,76
2.2.7.2.1.02.04	176.040.157,08	177.536.434,33	179.045.429,39	180.567.250,36	182.102.006,25	183.649.807,01
2.2.7.2.1.02.06	1.470.439.263,50	1.482.937.461,92	1.495.541.890,48	1.508.253.452,09	1.521.073.057,35	1.534.001.624,58
2.2.7.2.1.03.00	1.356.107.147,71	1.391.056.381,00	1.426.452.632,00	1.462.300.633,08	1.498.605.162,36	1.535.371.044,19
2.2.7.2.1.03.01	1.839.483.051,09	1.886.889.719,80	1.934.902.742,89	1.983.528.539,53	2.032.773.591,00	2.082.644.441,25
2.2.7.2.1.03.02	293.213.595,13	300.770.218,04	308.423.493,83	316.174.445,73	324.024.106,85	331.973.520,30
2.2.7.2.1.03.03	57.776.421,24	59.265.419,82	60.773.463,42	62.300.753,66	63.847.494,11	65.413.890,31
2.2.7.2.1.03.04	3.859.172,50	3.958.630,07	4.059.359,75	4.161.375,00	4.264.689,44	4.369.316,77
2.2.7.2.1.03.05	128.526.714,52	131.839.070,87	135.193.793,88	138.591.332,05	142.032.138,24	145.516.669,69
2.2.7.2.1.03.07	0,00	0,00	0,00	0,00	0,00	0,00
2.2.7.2.1.04.00	1.714.669.675,68	1.729.243.743,69	1.743.941.685,97	1.758.764.555,41	1.773.713.413,85	1.788.789.332,14
2.2.7.2.1.04.01	5.553.444.256,49	5.600.646.510,91	5.648.249.967,31	5.696.258.035,77	5.744.674.155,32	5.793.501.794,27
2.2.7.2.1.04.02	2.193.946.222,74	2.212.593.966,92	2.231.400.210,13	2.250.366.299,57	2.269.493.593,86	2.288.783.463,19
2.2.7.2.1.04.03	1.256.087.256,67	1.266.763.541,07	1.277.530.570,00	1.288.389.114,75	1.299.339.953,18	1.310.383.869,76
2.2.7.2.1.04.04	388.741.101,39	392.045.259,23	395.377.501,21	398.738.066,03	402.127.194,43	405.545.129,19
2.2.7.2.1.04.06	0,00	0,00	0,00	0,00	0,00	0,00
2.2.7.2.1.05.00	0,00	0,00	0,00	0,00	0,00	0,00
2.2.7.2.1.05.98	0,00	0,00	0,00	0,00	0,00	0,00
2.2.7.2.1.07.00	0,00	0,00	0,00	0,00	0,00	0,00
2.2.7.2.1.07.01	0,00	0,00	0,00	0,00	0,00	0,00

Observação: Opcionalmente a administração do RPPS poderá encaminhar a Consultoria Atuarial a posição atualizada do saldo dos investimentos e parcelamentos para elaboração de uma projeção mensal das provisões matemáticas personalizada, já considerando a inflação mensal oficial divulgada pelo IBGE – Instituto Brasileiro de Geografia e Estatística.



Documento Assinado Digitalmente por: MARCONI MUZZIO PIREZ DE PAIVA FILHO



ANEXO 6 – RESUMO DOS FLUXOS ATUARIAIS – FUNDO PREVIDENCIÁRIO

ANEXO 6.1. PROJEÇÕES PLANO DE CUSTEIO VIGENTE – FUNDO PREVIDENCIÁRIO

AnoBase: 2022 Data-Base: 31/12/20

ANO	RECEITAS PREVIDENCIÁRIAS (a)	DESPESAS PREVIDENCIÁRIAS (b)	RESULTADO PREVIDENCIÁRIO ANUAL (c) = (a-b)	SALDO FINANCEIRO DO EXERCÍCIO
2023	456.272.842,59	305.990.730,65	150.282.111,94	2.946.081.979,44
2024	464.085.350,16	307.438.469,07	156.646.881,09	3.102.728.860,53
2025	471.283.583,55	314.017.440,96	157.266.142,59	3.259.995.003,12
2026	458.566.687,37	319.825.248,04	138.741.439,33	3.398.736.442,45
2027	463.467.498,78	323.327.084,36	140.140.414,42	3.538.876.856,87
2028	466.167.083,91	336.757.579,80	129.409.504,11	3.668.286.360,98
2029	469.161.220,15	343.894.721,15	125.266.499,00	3.793.552.859,98
2030	471.369.368,76	352.596.998,82	118.772.369,94	3.912.325.229,92
2031	473.643.504,04	358.091.373,39	115.552.130,65	4.027.877.360,57
2032	475.436.126,27	365.396.500,35	110.039.625,92	4.137.916.986,49
2033	476.143.328,92	376.613.588,38	99.529.740,54	4.237.446.727,03
2034	476.533.144,83	382.860.426,27	93.672.718,56	4.331.119.445,60
2035	476.373.924,62	389.483.861,83	86.890.062,79	4.418.009.508,38
2036	475.179.630,12	400.484.108,01	74.695.522,11	4.492.705.030,50
2037	473.124.316,61	409.555.993,55	63.568.323,06	4.556.273.353,56
2038	471.216.021,71	414.219.731,59	56.996.290,12	4.613.269.643,67
2039	468.133.749,44	422.488.488,89	45.645.260,55	4.658.914.904,22
2040	464.174.355,98	431.549.168,97	32.625.187,01	4.691.540.091,23
2041	458.958.357,43	443.393.226,77	15.565.130,66	4.707.105.221,89
2042	452.442.985,20	455.031.831,89	-2.588.846,69	4.704.516.375,20
2043	445.040.947,72	465.077.881,20	-20.036.933,48	4.684.479.441,72
2044	436.687.713,32	474.634.616,42	-37.946.903,10	4.646.532.538,62
2045	427.595.991,90	483.036.298,87	-55.440.306,97	4.591.092.231,65
2046	418.063.728,01	487.731.306,48	-69.667.578,47	4.521.424.653,18
2047	407.970.906,06	490.651.438,00	-82.680.531,94	4.438.744.121,24
2048	396.909.990,76	493.546.944,47	-96.636.953,71	4.342.107.167,53
2049	385.260.026,42	494.365.394,04	-109.105.367,62	4.233.001.799,91
2050	372.722.891,81	495.655.624,22	-122.932.732,41	4.110.069.067,49
2051	359.673.847,93	494.143.622,55	-134.469.774,62	3.975.599.292,87
2052	346.022.004,83	491.162.279,41	-145.140.274,58	3.830.459.018,29
2053	331.986.129,20	486.333.750,28	-154.347.621,08	3.676.111.397,21
2054	317.786.001,21	478.136.224,25	-160.350.223,04	3.515.761.174,17
2055	303.304.988,95	468.466.724,78	-165.161.735,83	3.350.599.438,34
2056	288.941.276,02	455.843.148,97	-166.901.872,95	3.183.697.565,39
2057	274.678.591,16	441.260.245,14	-166.581.653,98	3.017.115.911,41
2058	260.648.833,89	424.917.364,07	-164.268.530,18	2.852.847.381,23
2059	246.747.069,86	407.717.654,37	-160.970.584,51	2.691.876.796,72
2060	233.265.857,09	388.788.876,51	-155.523.019,42	2.536.353.777,30
2061	220.132.821,72	369.187.622,66	-149.054.800,94	2.387.298.976,37
2062	207.325.095,03	349.396.857,88	-142.071.762,85	2.245.227.213,52
2063	194.944.813,89	329.268.290,39	-134.323.476,50	2.110.903.737,01
2064	183.028.593,69	309.009.168,82	-125.980.575,13	1.984.923.161,88
2065	171.594.159,66	288.858.532,44	-117.264.372,78	1.867.658.789,10
2066	160.667.677,86	268.967.605,16	-108.299.927,30	1.759.358.861,80
2067	150.318.477,88	249.291.230,61	-98.972.752,73	1.660.386.109,07
2068	140.568.752,58	229.994.055,81	-89.425.303,23	1.570.960.805,84
2069	131.438.057,53	211.209.371,31	-79.771.313,78	1.491.189.492,06
2070	122.951.072,19	193.018.088,06	-70.067.015,87	1.421.122.476,19
2071	115.128.121,88	175.495.162,38	-60.367.040,50	1.360.755.435,69

Documento Assinado Digitalmente por: MARCONI MUZZIO PIRES DE PAIVA FILHO
Acesse em: <https://etec.tce.pe.gov.br/epp/validadoc.seam> Código do documento: 064be2a1-2242-45d8-b66f-73ed3838ca19



Documento Assinado Digitalmente por: MARCONI MUZZIO PIRES DE PAIVA FILHO
 Acesse em: <https://tce.te.ce.gov.br/epp/validarDoc.seam> Código do documento: 06f4be2a1-2242-45d8-b66f-73e3d3882a19

ANO	RECEITAS PREVIDENCIÁRIAS (a)	DESPESAS PREVIDENCIÁRIAS (b)	RESULTADO PREVIDENCIÁRIO ANUAL (c) = (a-b)	SALDO FINANCEIRO DO EXERCÍCIO
2072	107.985.221,67	158.709.448,37	-50.724.226,70	1.310.031.208,99
2073	101.534.139,24	142.723.342,11	-41.189.202,87	1.268.842.006,12
2074	95.782.140,57	127.591.345,73	-31.809.205,16	1.237.032.800,96
2075	90.732.002,08	113.359.484,25	-22.627.482,17	1.214.405.318,79
2076	86.381.563,78	100.062.811,16	-13.681.247,38	1.200.724.071,40
2077	82.723.833,95	87.724.226,91	-5.000.392,96	1.195.723.678,44
2078	79.747.548,09	76.355.347,55	3.392.200,54	1.199.115.878,98
2079	77.437.662,50	65.956.839,70	11.480.822,80	1.210.596.701,78
2080	75.775.808,30	56.518.785,64	19.257.022,66	1.229.853.724,44
2081	74.740.777,01	48.021.243,64	26.719.533,37	1.256.573.257,81
2082	74.309.153,70	40.435.257,24	33.873.896,46	1.290.447.154,27
2083	74.455.695,81	33.723.124,92	40.732.570,89	1.331.179.725,16
2084	75.154.206,86	27.840.233,70	47.313.973,16	1.378.493.698,32
2085	76.377.834,41	22.735.390,07	53.642.444,34	1.432.136.142,66
2086	78.099.606,81	18.351.720,99	59.747.885,82	1.491.884.028,48
2087	80.293.320,48	14.628.728,57	65.664.591,91	1.557.548.620,38
2088	82.933.967,31	11.503.246,53	71.430.720,78	1.628.979.341,16
2089	85.998.368,14	8.911.278,73	77.087.089,41	1.706.066.430,57
2090	89.466.063,91	6.791.024,04	82.675.039,87	1.788.741.470,45
2091	93.319.493,84	5.083.588,41	88.235.905,43	1.876.977.375,88
2092	97.543.912,64	3.732.782,00	93.811.130,64	1.970.788.506,51
2093	102.127.435,97	2.685.357,83	99.442.078,14	2.070.230.584,65
2094	107.061.032,21	1.891.067,98	105.169.964,23	2.175.400.548,88
2095	112.338.331,26	1.302.102,81	111.036.228,45	2.286.436.777,33
2096	117.956.249,01	875.499,96	117.080.749,05	2.403.517.526,38
2097	123.915.131,89	574.183,74	123.340.948,15	2.526.858.474,53
2098	130.218.581,43	366.707,49	129.851.873,94	2.656.710.348,46

ANEXO 6.2. DETALHAMENTO DAS DESPESAS ANUAIS – FUNDO PREVIDENCIÁRIO

Ano-Base: 2023 Data-Base: 31/12/2022

Ano	Aposentadorias Concedidas	Pensões Concedidas	Aposentadorias a Conceder	Pensões a Conceder	Auxílios a Conceder	Total das Despesas
2023	173.585.056,34	16.235.333,91	114.528.603,46	1.641.736,94	0,00	305.990.730,65
2024	166.752.999,23	15.378.323,76	121.900.426,01	3.406.720,07	0,00	307.438.469,07
2025	159.490.338,45	14.607.970,87	134.635.932,44	5.283.199,20	0,00	314.017.440,96
2026	151.703.821,42	13.805.454,59	147.056.128,07	7.259.843,96	0,00	319.825.248,04
2027	143.406.449,51	12.989.414,05	157.610.876,42	9.320.344,38	0,00	323.327.084,36
2028	134.688.744,13	12.323.000,51	178.312.800,57	11.433.034,59	0,00	336.757.579,80
2029	125.688.238,03	11.655.678,83	192.957.260,77	13.593.543,52	0,00	343.894.721,15
2030	116.569.793,59	10.912.436,46	209.329.711,58	15.785.057,19	0,00	352.596.998,82
2031	107.493.460,84	10.073.312,04	222.526.886,36	17.997.714,15	0,00	358.091.373,39
2032	98.593.918,53	9.450.733,87	237.131.238,33	20.220.609,62	0,00	365.396.500,35
2033	89.975.123,82	8.875.627,16	255.327.773,38	22.435.064,02	0,00	376.613.588,38
2034	81.712.130,22	8.304.076,01	268.209.517,69	24.634.702,35	0,00	382.860.426,27
2035	73.858.210,29	7.745.815,61	281.070.924,76	26.808.911,17	0,00	389.483.861,83
2036	66.450.936,31	7.157.882,22	297.933.236,94	28.942.052,54	0,00	400.484.108,01
2037	59.514.531,16	6.553.553,80	312.468.607,05	31.019.301,54	0,00	409.555.993,55
2038	53.062.033,47	6.034.970,34	322.080.480,98	33.042.246,80	0,00	414.219.731,59
2039	47.100.122,47	5.629.997,99	334.764.518,32	34.993.850,11	0,00	422.488.488,89
2040	41.629.859,03	5.248.298,09	347.808.116,11	36.862.895,74	0,00	431.549.168,97
2041	36.646.298,57	4.846.312,00	363.268.465,03	38.632.151,17	0,00	443.393.226,77
2042	32.142.522,72	4.432.264,52	378.170.645,36	40.286.399,29	0,00	455.031.831,89
2043	28.110.074,26	4.114.481,81	391.035.014,94	41.818.310,19	0,00	465.077.881,20
2044	24.535.716,96	3.816.274,84	403.064.879,96	43.217.744,66	0,00	474.634.616,42



Ano	Aposentadorias Concedidas	Pensões Concedidas	Aposentadorias a Conceder	Pensões a Conceder	Auxílios a Conceder	Total das Despesas
2045	21.400.331,78	3.536.475,21	413.623.840,92	44.475.650,96	0,00	483.036.298,87
2046	18.678.822,08	3.273.724,07	420.189.233,09	45.589.527,24	0,00	487.731.306,48
2047	16.340.480,64	3.027.013,91	424.730.285,87	46.553.657,58	0,00	490.651.438,00
2048	14.349.513,53	2.795.162,57	429.042.576,84	47.359.691,53	0,00	493.546.944,44
2049	12.666.326,03	2.577.075,31	431.117.503,65	48.004.489,05	0,00	494.365.394,44
2050	11.247.621,60	2.371.942,22	433.558.989,96	48.477.070,44	0,00	495.655.624,22
2051	10.047.288,19	2.178.950,93	433.142.368,42	48.775.015,01	0,00	494.143.622,55
2052	9.019.102,76	1.997.147,99	431.253.050,89	48.892.977,77	0,00	491.162.279,61
2053	8.119.380,95	1.825.666,32	427.558.692,05	48.830.010,96	0,00	486.333.750,28
2054	7.312.173,47	1.663.989,74	420.572.462,66	48.587.598,38	0,00	478.136.224,65
2055	6.571.950,47	1.511.979,09	412.219.228,39	48.163.566,83	0,00	468.466.724,79
2056	5.882.539,05	1.369.573,91	401.025.952,64	47.565.083,37	0,00	455.843.148,83
2057	5.237.526,05	1.236.625,20	387.990.597,30	46.795.496,59	0,00	441.260.245,14
2058	4.636.975,02	1.112.839,21	373.306.932,47	45.860.617,37	0,00	424.917.364,07
2059	4.081.971,21	997.925,46	357.873.947,76	44.763.809,94	0,00	407.717.654,37
2060	3.572.758,36	891.709,86	340.808.133,80	43.516.274,49	0,00	388.788.876,51
2061	3.108.742,64	793.910,56	323.157.598,03	42.127.371,43	0,00	369.187.622,64
2062	2.688.886,91	704.289,80	305.398.268,22	40.605.412,95	0,00	349.396.857,88
2063	2.311.650,30	622.686,95	287.372.030,52	38.961.922,62	0,00	329.268.290,39
2064	1.975.214,44	548.909,51	269.275.086,98	37.209.957,89	0,00	309.009.168,84
2065	1.677.647,66	482.662,46	251.334.413,51	35.363.808,81	0,00	288.858.532,84
2066	1.416.613,97	423.527,72	233.688.781,91	33.438.681,56	0,00	268.967.605,16
2067	1.189.522,08	371.075,13	216.279.056,41	31.451.576,99	0,00	249.291.230,51
2068	993.626,56	324.938,74	199.255.525,32	29.419.965,19	0,00	229.994.055,81
2069	826.027,75	284.638,89	182.737.296,67	27.361.408,00	0,00	211.209.371,31
2070	683.818,07	249.459,11	166.790.961,31	25.293.849,57	0,00	193.018.088,05
2071	563.859,47	218.558,34	151.477.422,02	23.235.322,55	0,00	175.495.162,38
2072	463.006,19	191.193,06	136.851.221,57	21.204.027,55	0,00	158.709.448,37
2073	378.317,63	166.833,15	122.960.265,74	19.217.925,59	0,00	142.723.342,11
2074	307.247,38	145.176,01	109.845.484,56	17.293.437,78	0,00	127.591.345,73
2075	247.746,05	126.018,49	97.539.935,11	15.445.784,60	0,00	113.359.484,25
2076	198.189,38	109.177,57	86.066.802,74	13.688.641,47	0,00	100.062.811,16
2077	157.019,24	94.472,25	75.439.753,11	12.032.982,31	0,00	87.724.226,91
2078	122.811,88	81.736,16	65.663.321,67	10.487.477,84	0,00	76.355.347,55
2079	94.569,95	70.806,03	56.732.776,84	9.058.686,88	0,00	65.956.839,70
2080	71.606,93	61.512,49	48.634.724,25	7.750.941,97	0,00	56.518.785,64
2081	53.388,27	53.670,17	41.348.134,09	6.566.051,11	0,00	48.021.243,64
2082	39.406,89	47.061,34	34.844.781,22	5.504.007,79	0,00	40.435.257,24
2083	28.935,63	41.443,86	29.090.166,24	4.562.579,19	0,00	33.723.124,92
2084	21.261,75	36.561,08	24.044.493,19	3.737.917,68	0,00	27.840.233,70
2085	15.665,42	32.184,34	19.663.336,73	3.024.203,58	0,00	22.735.390,07
2086	11.516,06	28.185,02	15.898.309,13	2.413.710,78	0,00	18.351.720,99
2087	8.424,58	24.536,34	12.697.946,90	1.897.820,75	0,00	14.628.728,57
2088	6.162,39	21.237,16	10.008.192,08	1.467.654,90	0,00	11.503.246,53
2089	4.513,50	18.279,12	7.774.248,35	1.114.237,76	0,00	8.911.278,73
2090	3.285,41	15.648,98	5.942.931,08	829.158,57	0,00	6.791.024,04
2091	2.359,63	13.332,08	4.463.621,59	604.275,11	0,00	5.083.588,41
2092	1.657,76	11.311,58	3.288.803,97	431.008,69	0,00	3.732.782,00
2093	1.123,64	9.565,78	2.374.134,43	300.533,98	0,00	2.685.357,83
2094	728,39	8.064,31	1.677.549,03	204.726,25	0,00	1.891.067,98
2095	447,26	6.766,37	1.159.009,04	135.880,14	0,00	1.302.102,81
2096	259,94	5.620,69	781.900,67	87.718,66	0,00	875.499,96
2097	141,00	4.587,62	514.252,89	55.202,23	0,00	574.183,74
2098	66,08	3.657,88	329.149,60	33.833,93	0,00	366.707,49

Documento Assinado Digitalmente por: MARCONI MUZZIO PIRES DE PAIVA FILHO

ANEXO 6.3. DETALHAMENTO DAS RECEITAS ANUAIS – FUNDO PREVIDENCIÁRIO

Ano-Base: 2023 Data-Base: 31/12/2022

Ano	Patronais	Ativos	Beneficiários	Aportes	Parcelamentos	Compensação	Rec Financ	Total
2023	162.641.246,49	103.380.587,28	8.175.813,30	0,00	16.674.113,85	21.417.388,49	143.983.693,18	456.272.822,59
2024	162.308.771,72	102.869.206,07	7.992.686,91	0,00	17.674.560,68	21.516.902,84	151.723.221,94	464.085.350,16
2025	161.667.075,99	101.334.482,87	7.780.713,90	0,00	18.735.034,32	21.975.740,15	159.790.536,32	471.285.583,55
2026	160.871.625,95	99.771.772,83	7.652.817,60	0,00	0,00	22.380.728,33	167.889.742,66	458.566.627,37
2027	159.894.173,68	98.377.541,57	7.536.426,34	0,00	0,00	22.624.430,40	175.034.926,79	463.464.438,78
2028	158.078.812,56	94.785.679,29	7.487.171,42	0,00	0,00	23.563.262,51	182.252.158,13	466.160.033,91
2029	156.516.766,02	92.334.579,78	7.331.441,47	0,00	0,00	24.061.685,29	188.916.747,59	469.165.220,15
2030	154.709.883,88	89.434.695,86	7.187.019,32	0,00	0,00	24.669.797,41	195.367.972,29	471.369.368,76
2031	152.975.894,10	87.065.227,83	7.064.154,25	0,00	0,00	25.053.478,52	201.484.749,34	473.645.504,04
2032	151.168.838,51	84.367.371,98	6.900.195,91	0,00	0,00	25.564.035,80	207.435.684,07	475.431.126,27
2033	149.073.025,60	80.841.210,64	6.777.828,79	0,00	0,00	26.348.539,09	213.102.724,80	476.143.338,92
2034	146.906.165,98	77.969.842,10	6.643.388,09	0,00	0,00	26.785.242,22	218.228.506,44	476.533.144,83
2035	144.658.765,46	74.970.846,49	6.443.253,90	0,00	0,00	27.248.407,32	223.052.651,45	476.379.924,62
2036	142.086.497,94	71.043.490,60	6.504.103,35	0,00	0,00	28.018.048,55	227.527.489,68	475.179.620,12
2037	139.357.489,21	67.252.901,91	6.486.825,10	0,00	0,00	28.652.791,32	231.374.309,07	473.123.336,61
2038	136.922.666,89	64.367.354,04	6.298.875,21	0,00	0,00	28.979.047,86	234.648.077,71	471.216.001,71
2039	134.148.406,49	60.651.905,62	6.192.311,31	0,00	0,00	29.557.739,37	237.583.386,65	468.133.779,44
2040	131.229.464,29	56.690.493,15	6.128.352,53	0,00	0,00	30.191.928,44	239.934.117,57	464.177.335,98
2041	128.008.529,05	52.052.081,92	6.262.403,58	0,00	0,00	31.021.028,18	241.614.314,70	458.958.357,43
2042	124.590.582,38	47.264.536,56	6.336.143,72	0,00	0,00	31.835.803,61	242.415.918,93	452.442.995,20
2043	121.174.980,97	42.709.592,37	6.334.623,74	0,00	0,00	32.539.157,32	242.282.593,32	445.041.996,72
2044	117.722.453,13	38.191.941,31	6.314.317,28	0,00	0,00	33.208.310,35	241.250.691,25	436.681.5713,32
2045	114.296.610,36	33.865.673,23	6.340.635,67	0,00	0,00	33.796.646,90	239.296.425,74	427.593.991,90
2046	111.010.437,94	30.202.652,76	6.283.830,95	0,00	0,00	34.125.556,43	236.441.249,93	418.063.728,01
2047	107.723.413,07	26.795.728,09	6.268.137,19	0,00	0,00	34.330.258,07	232.853.369,64	407.976.906,06
2048	104.294.593,57	23.263.619,98	6.223.190,73	0,00	0,00	34.533.264,24	228.595.322,24	396.909.990,76
2049	100.883.775,48	20.048.447,06	6.118.380,10	0,00	0,00	34.590.904,65	223.618.519,13	385.260.026,42
2050	97.279.360,09	16.589.228,40	6.173.108,61	0,00	0,00	34.681.602,01	217.999.592,70	372.722.891,81
2051	93.737.616,31	13.592.458,26	6.099.048,11	0,00	0,00	34.576.168,27	211.668.556,98	359.673.847,93
2052	90.147.060,72	10.764.012,73	5.999.652,81	0,00	0,00	34.367.914,99	204.743.363,58	346.022.004,83
2053	86.541.017,72	8.188.836,48	5.957.253,57	0,00	0,00	34.030.381,99	197.268.639,44	331.986.129,20
2054	83.040.803,80	6.197.304,37	5.771.105,98	0,00	0,00	33.457.050,10	189.319.736,96	317.786.001,21
2055	79.505.581,15	4.387.016,14	5.569.982,13	0,00	0,00	32.780.709,06	181.061.700,47	303.304.988,95
2056	76.065.857,95	3.090.952,14	5.330.980,24	0,00	0,00	31.897.614,62	172.555.871,07	288.941.276,02
2057	72.658.277,65	2.107.623,33	5.074.878,72	0,00	0,00	30.877.386,84	163.960.424,62	274.678.591,16
2058	69.284.932,14	1.410.081,70	4.838.374,89	0,00	0,00	29.733.975,72	155.381.469,44	260.648.833,89
2059	65.892.133,16	818.881,63	4.583.818,42	0,00	0,00	28.530.596,52	146.921.640,13	246.747.069,86
2060	62.571.469,11	543.407,92	4.313.137,84	0,00	0,00	27.206.187,19	138.631.655,03	233.265.857,09
2061	59.259.040,42	372.729,25	4.044.128,12	0,00	0,00	25.834.704,40	130.622.219,53	220.132.821,72
2062	55.933.596,47	217.661,42	3.777.986,20	0,00	0,00	24.449.953,66	122.945.897,28	207.325.095,03
2063	52.628.359,16	129.827,40	3.515.880,41	0,00	0,00	23.041.545,42	115.629.201,50	194.944.813,89
2064	49.349.407,91	84.750,59	3.258.901,65	0,00	0,00	21.623.991,08	108.711.542,46	183.028.593,69
2065	46.098.795,62	49.707,54	3.008.099,27	0,00	0,00	20.214.014,39	102.223.542,84	171.594.159,66
2066	42.885.549,60	10.994,64	2.764.504,65	0,00	0,00	18.822.201,33	96.184.427,64	160.667.677,86
2067	39.737.019,72	0,00	2.529.086,61	0,00	0,00	17.445.390,17	90.606.981,38	150.318.477,88
2068	36.661.048,85	0,00	2.302.722,26	0,00	0,00	16.095.096,85	85.509.884,62	140.568.752,58
2069	33.666.773,95	0,00	2.086.145,66	0,00	0,00	14.780.656,42	80.904.481,50	131.438.057,53
2070	30.767.079,00	0,00	1.880.001,79	0,00	0,00	13.507.732,56	76.796.258,84	122.951.072,19
2071	27.973.926,08	0,00	1.684.823,90	0,00	0,00	12.281.564,38	73.187.807,52	115.128.121,88
2072	25.298.285,27	0,00	1.501.056,99	0,00	0,00	11.106.974,47	70.078.904,94	107.985.221,67
2073	22.750.095,71	0,00	1.329.108,60	0,00	0,00	9.988.327,67	67.466.607,26	101.534.139,24
2074	20.338.055,92	0,00	1.169.283,56	0,00	0,00	8.929.437,77	65.345.363,32	95.782.140,57



Ano	Patronais	Ativos	Beneficiários	Aportes	Parcelamentos	Compensação	Rec Financ	
2075	18.069.501,48	0,00	1.021.782,14	0,00	0,00	7.933.529,21	63.707.189,25	90.732.002,08
2076	15.950.011,32	0,00	886.632,53	0,00	0,00	7.003.046,01	62.541.873,92	86.381.566,78
2077	13.983.241,50	0,00	763.703,55	0,00	0,00	6.139.599,22	61.837.289,68	82.723.839,95
2078	12.171.040,42	0,00	652.740,29	0,00	0,00	5.343.997,94	61.579.769,44	79.747.540,09
2079	10.513.517,72	0,00	553.385,34	0,00	0,00	4.616.291,67	61.754.467,77	77.437.967,50
2080	9.009.094,08	0,00	465.198,51	0,00	0,00	3.955.785,57	62.345.730,14	75.775.807,30
2081	7.654.583,41	0,00	387.639,74	0,00	0,00	3.361.087,05	63.337.466,81	74.740.777,01
2082	6.445.380,74	0,00	320.080,58	0,00	0,00	2.830.169,60	64.713.522,78	74.309.515,70
2083	5.375.464,36	0,00	261.806,72	0,00	0,00	2.360.396,29	66.458.028,44	74.455.699,81
2084	4.437.731,01	0,00	212.069,87	0,00	0,00	1.948.650,13	68.555.755,85	75.154.206,86
2085	3.624.019,35	0,00	170.035,98	0,00	0,00	1.591.353,62	70.992.425,46	76.377.837,41
2086	2.925.262,65	0,00	134.804,74	0,00	0,00	1.284.528,07	73.755.011,35	78.099.600,81
2087	2.331.816,56	0,00	105.533,09	0,00	0,00	1.023.943,36	76.832.027,47	80.293.322,48
2088	1.833.613,54	0,00	81.423,51	0,00	0,00	805.176,31	80.213.753,95	82.933.967,31
2089	1.420.455,43	0,00	61.724,53	0,00	0,00	623.752,11	83.892.436,07	85.998.367,14
2090	1.082.486,56	0,00	45.811,56	0,00	0,00	475.344,62	87.862.421,17	89.466.069,91
2091	810.321,14	0,00	33.156,29	0,00	0,00	355.830,68	92.120.185,73	93.319.491,84
2092	595.004,21	0,00	23.293,57	0,00	0,00	261.280,00	96.664.334,86	97.543.811,64
2093	428.044,08	0,00	15.818,94	0,00	0,00	187.964,86	101.495.608,09	102.127.485,97
2094	301.435,10	0,00	10.354,18	0,00	0,00	132.367,82	106.616.875,11	107.067.032,21
2095	207.552,97	0,00	6.506,98	0,00	0,00	91.143,04	112.033.128,27	112.333.331,26
2096	139.552,60	0,00	3.919,64	0,00	0,00	61.282,74	117.751.494,03	117.952.249,01
2097	91.523,72	0,00	2.264,09	0,00	0,00	40.191,47	123.781.152,61	123.914.111,89
2098	58.451,58	0,00	1.249,76	0,00	0,00	25.668,65	130.133.211,44	130.218.581,43

Atividade de Planejamento Previdenciário - PPA 2019 - 2022 - 45d8-b66f-73ed3858ca19

ANEXO 7 – RESUMO DOS FLUXOS ATUARIAIS – FUNDO FINANCEIRO



ANEXO 7.1. PROJEÇÕES PLANO DE CUSTEIO VIGENTE – FUNDO FINANCEIRO

Ano-Base: 2023 Data-Base: 31/12/2022

ANO	RECEITAS PREVIDENCIÁRIAS (a)	DESPESAS PREVIDENCIÁRIAS (b)	RESULTADO PREVIDENCIÁRIO ANUAL (c) = (a-b)	SALDO FINANCEIRO DO EXERCÍCIO
2023	235.565.050,35	567.610.680,19	-332.045.629,84	0,00
2024	232.868.406,36	570.588.100,53	-337.719.694,17	0,00
2025	229.734.559,77	574.001.489,30	-344.266.929,53	0,00
2026	226.555.002,43	574.449.427,38	-347.894.424,95	0,00
2027	223.019.711,59	574.419.007,35	-351.399.295,76	0,00
2028	219.156.744,03	572.101.898,80	-352.945.154,77	0,00
2029	215.282.567,65	566.400.825,12	-351.118.257,47	0,00
2030	210.949.834,89	560.385.005,90	-349.435.171,01	0,00
2031	205.976.094,37	557.024.229,15	-351.048.134,78	0,00
2032	200.928.496,99	546.359.477,74	-345.430.980,75	0,00
2033	195.538.023,51	534.075.137,88	-338.537.114,37	0,00
2034	189.787.803,87	521.424.097,14	-331.636.293,27	0,00
2035	183.725.911,67	507.145.911,73	-323.420.000,06	0,00
2036	177.315.482,52	491.405.503,07	-314.090.020,55	0,00
2037	170.576.951,71	473.317.578,45	-302.740.626,74	0,00
2038	163.563.868,64	453.837.106,83	-290.273.238,19	0,00
2039	156.308.521,23	433.675.606,64	-277.367.085,41	0,00
2040	148.865.253,68	413.013.378,92	-264.148.125,24	0,00
2041	141.263.570,28	391.883.873,16	-250.620.302,88	0,00
2042	133.541.322,60	370.416.081,64	-236.874.759,04	0,00
2043	125.739.685,74	348.724.957,93	-222.985.272,19	0,00
2044	117.900.787,99	326.928.393,37	-209.027.605,38	0,00
2045	110.067.984,76	305.147.969,04	-195.079.984,28	0,00
2046	102.285.276,02	283.507.145,35	-181.221.869,33	0,00
2047	94.597.273,59	262.131.265,64	-167.533.992,05	0,00
2048	87.049.044,99	241.146.597,67	-154.097.552,68	0,00
2049	79.685.469,95	220.678.592,26	-140.993.122,31	0,00
2050	72.550.176,75	200.849.116,59	-128.298.939,84	0,00
2051	65.684.288,11	181.772.932,23	-116.088.644,12	0,00
2052	59.124.540,10	163.552.830,10	-104.428.290,00	0,00
2053	52.903.079,55	146.278.661,89	-93.375.582,34	0,00
2054	47.045.533,11	130.021.774,38	-82.976.241,27	0,00
2055	41.570.119,33	114.832.437,22	-73.262.317,89	0,00
2056	36.488.042,47	100.741.222,23	-64.253.179,76	0,00
2057	31.803.456,52	87.758.921,02	-55.955.464,50	0,00
2058	27.514.777,78	75.880.199,87	-48.365.422,09	0,00
2059	23.616.840,89	65.089.818,03	-41.472.977,14	0,00
2060	20.101.036,62	55.363.270,94	-35.262.234,32	0,00
2061	16.955.196,26	46.666.514,09	-29.711.317,83	0,00
2062	14.163.901,80	38.956.493,40	-24.792.591,60	0,00
2063	11.709.531,77	32.183.765,63	-20.474.233,86	0,00
2064	9.573.144,21	26.294.693,15	-16.721.548,94	0,00
2065	7.734.343,64	21.231.427,31	-13.497.083,67	0,00
2066	6.170.865,77	16.931.118,05	-10.760.252,28	0,00
2067	4.859.116,78	13.327.450,95	-8.468.334,17	0,00
2068	3.774.470,45	10.351.394,74	-6.576.924,29	0,00
2069	2.892.004,13	7.933.188,55	-5.041.184,42	0,00
2070	2.186.648,29	6.002.771,12	-3.816.122,83	0,00
2071	1.633.617,29	4.491.045,87	-2.857.428,58	0,00
2072	1.208.818,98	3.331.021,26	-2.122.202,28	0,00

Documento Assinado Digitalmente por: MARCONI MUZZIO PIRESI DE PAIVA FILHO
Acesse em: <https://ctce.tce.pe.gov.br/epp/validador.seam> Código do documento: 064be2a1-2242-45d8-b66f-73ed3858ca19



ANO	RECEITAS PREVIDENCIÁRIAS (a)	DESPESAS PREVIDENCIÁRIAS (b)	RESULTADO PREVIDENCIÁRIO ANUAL (c) = (a-b)	SALDO FINANCEIRO EXERCÍCIO
2073	889.261,02	2.458.855,84	-1.569.594,82	0,00
2074	653.817,83	1.816.224,10	-1.162.406,27	0,00
2075	483.658,10	1.351.503,53	-867.845,43	0,00
2076	362.351,71	1.019.804,37	-657.452,66	0,00
2077	276.748,50	785.228,43	-508.479,93	0,00
2078	217.129,18	621.193,26	-404.064,08	0,00
2079	176.067,71	507.403,20	-331.335,49	0,00
2080	147.645,78	427.763,07	-280.117,29	0,00
2081	127.305,92	369.980,78	-242.674,86	0,00
2082	111.904,14	325.645,72	-213.741,58	0,00
2083	99.390,72	289.296,01	-189.905,29	0,00
2084	88.557,68	257.689,37	-169.131,69	0,00
2085	78.790,85	229.165,48	-150.374,63	0,00
2086	69.808,09	202.963,77	-133.155,68	0,00
2087	61.501,48	178.778,48	-117.277,00	0,00
2088	53.816,69	156.438,89	-102.622,20	0,00
2089	46.715,03	135.821,21	-89.106,18	0,00
2090	40.170,67	116.839,44	-76.668,77	0,00
2091	34.165,26	99.432,73	-65.267,47	0,00
2092	28.690,41	83.571,19	-54.880,78	0,00
2093	23.742,37	69.239,03	-45.496,66	0,00
2094	19.314,64	56.413,35	-37.098,71	0,00
2095	15.399,66	45.068,10	-29.668,44	0,00
2096	11.992,10	35.185,08	-23.192,98	0,00
2097	9.082,73	26.736,09	-17.653,36	0,00
2098	6.656,76	19.675,96	-13.019,20	0,00

Documento Assinado Digitalmente por: MARCONI MUZZIO PIRES DE PAIVA FILHO
Acesse em: <https://ctce.tec.pe.gov.br/epp/validaDoc.seam> Código do documento: 064be2a1-2242-45d8-b66f-73e33882919

ANEXO 7.2. DETALHAMENTO DAS DESPESAS ANUAIS – FUNDO FINANCEIRO

Ano-Base: 2023 Data-Base: 31/12/2022

Ano	Aposentadorias Concedidas	Pensões Concedidas	Aposentadorias a Conceder	Pensões a Conceder	Auxílios a Conceder	Total das Despesas
2023	372.454.336,75	72.602.961,78	121.403.362,33	1.150.019,33	0,00	567.610.680,19
2024	369.171.567,92	69.379.964,35	129.671.292,21	2.365.276,05	0,00	570.588.100,53
2025	365.480.891,55	66.070.164,81	138.820.624,98	3.629.807,96	0,00	574.001.489,30
2026	361.278.472,03	62.752.534,39	145.493.322,69	4.925.098,27	0,00	574.449.427,38
2027	356.462.781,55	59.617.969,58	152.107.282,46	6.230.973,76	0,00	574.419.007,35
2028	350.943.554,61	56.463.154,39	157.168.751,38	7.526.438,42	0,00	572.101.898,80
2029	344.649.356,45	53.474.167,76	159.486.209,73	8.791.091,18	0,00	566.400.825,12
2030	337.534.429,30	50.563.840,21	162.280.710,02	10.006.026,37	0,00	560.385.005,90
2031	329.579.175,46	47.725.207,69	168.565.200,38	11.154.645,62	0,00	557.024.229,15
2032	320.789.086,64	45.023.372,80	168.324.618,02	12.222.400,28	0,00	546.359.477,74
2033	311.192.439,81	42.367.690,62	167.316.987,52	13.198.019,93	0,00	534.075.137,88
2034	300.835.734,81	39.808.014,66	166.708.131,37	14.072.216,30	0,00	521.424.097,14
2035	289.778.555,43	37.358.977,36	165.169.830,23	14.838.548,71	0,00	507.145.911,73
2036	278.090.344,77	34.955.167,96	162.868.053,70	15.491.936,64	0,00	491.405.503,07
2037	265.847.399,31	32.685.930,33	158.755.608,62	16.028.640,19	0,00	473.317.578,45
2038	253.129.642,06	30.508.868,92	153.752.299,41	16.446.296,44	0,00	453.837.106,83
2039	240.020.448,55	28.393.261,35	148.518.227,04	16.743.669,70	0,00	433.675.606,64
2040	226.605.816,32	26.404.465,61	143.082.454,74	16.920.642,25	0,00	413.013.378,92
2041	212.973.618,49	24.510.784,81	137.422.305,97	16.977.163,89	0,00	391.883.873,16
2042	199.213.391,21	22.712.575,14	131.575.452,19	16.914.663,10	0,00	370.416.081,64
2043	185.415.582,05	21.009.489,46	125.564.265,61	16.735.620,81	0,00	348.724.957,93
2044	171.671.078,92	19.399.899,52	119.412.839,85	16.444.575,08	0,00	326.928.393,37



Ano	Aposentadorias Concedidas	Pensões Concedidas	Aposentadorias a Conceder	Pensões a Conceder	Auxílios a Conceder	Total das Despesas
2045	158.071.341,01	17.881.280,34	113.147.597,06	16.047.750,63	0,00	305.147.969,04
2046	144.706.822,54	16.449.902,07	106.797.618,00	15.552.802,74	0,00	283.507.145,35
2047	131.666.187,07	15.101.744,22	100.394.966,19	14.968.368,16	0,00	262.131.265,64
2048	119.035.234,64	13.833.848,61	93.972.843,02	14.304.671,40	0,00	241.146.597,07
2049	106.895.772,14	12.643.921,78	87.565.795,26	13.573.103,08	0,00	220.678.592,16
2050	95.323.900,67	11.529.844,14	81.209.865,73	12.785.506,05	0,00	200.849.116,59
2051	84.388.034,47	10.489.199,94	74.941.525,51	11.954.172,31	0,00	181.772.932,23
2052	74.146.606,53	9.518.929,70	68.794.789,15	11.092.504,72	0,00	163.552.830,10
2053	64.645.777,83	8.616.124,77	62.803.014,59	10.213.744,70	0,00	146.278.661,09
2054	55.915.275,60	7.778.400,70	56.997.632,08	9.330.466,00	0,00	130.021.774,48
2055	47.966.537,79	7.003.814,25	51.408.159,72	8.453.925,46	0,00	114.832.437,22
2056	40.794.858,20	6.290.480,07	46.061.470,35	7.594.413,61	0,00	100.741.222,23
2057	34.380.178,45	5.636.436,39	40.981.028,49	6.761.277,69	0,00	87.758.921,97
2058	28.691.308,43	5.039.417,69	36.187.069,29	5.962.404,46	0,00	75.880.199,97
2059	23.691.356,17	4.496.727,69	31.697.070,87	5.204.663,30	0,00	65.089.818,06
2060	19.339.232,05	4.005.449,81	27.525.030,89	4.493.558,19	0,00	55.363.270,14
2061	15.589.469,77	3.562.587,57	23.680.757,48	3.833.699,27	0,00	46.666.514,11
2062	12.393.209,41	3.164.795,57	20.169.931,29	3.228.557,13	0,00	38.956.493,41
2063	9.700.501,83	2.808.103,74	16.994.466,64	2.680.693,42	0,00	32.183.765,63
2064	7.461.793,82	2.488.509,06	14.152.640,77	2.191.749,50	0,00	26.294.693,15
2065	5.628.053,57	2.202.733,07	11.638.479,03	1.762.161,64	0,00	21.231.427,28
2066	4.151.282,04	1.947.990,56	9.441.175,25	1.390.670,20	0,00	16.931.118,05
2067	2.985.665,33	1.721.680,00	7.545.231,27	1.074.874,35	0,00	13.327.450,95
2068	2.087.089,07	1.521.440,27	5.931.480,76	811.384,64	0,00	10.351.394,74
2069	1.413.923,98	1.345.232,32	4.578.157,57	595.874,68	0,00	7.933.188,55
2070	925.667,15	1.191.087,13	3.462.172,83	423.844,01	0,00	6.002.771,11
2071	584.417,87	1.057.003,73	2.559.015,21	290.609,06	0,00	4.491.045,87
2072	356.005,24	940.752,38	1.843.167,13	191.096,51	0,00	3.331.021,26
2073	210.079,22	839.915,84	1.289.248,85	119.611,93	0,00	2.458.855,84
2074	121.289,56	752.220,39	872.278,92	70.435,23	0,00	1.816.224,10
2075	70.158,78	675.433,23	567.406,57	38.504,95	0,00	1.351.503,53
2076	41.997,86	607.402,39	351.130,87	19.273,25	0,00	1.019.804,37
2077	26.398,54	546.519,09	203.585,07	8.725,73	0,00	785.228,43
2078	17.169,46	491.855,37	108.754,85	3.413,58	0,00	621.193,26
2079	11.068,69	442.677,32	52.610,10	1.047,09	0,00	507.403,20
2080	6.674,51	398.304,64	22.553,11	230,81	0,00	427.763,07
2081	3.574,96	358.151,18	8.225,59	29,05	0,00	369.980,78
2082	1.611,54	321.650,06	2.382,85	1,27	0,00	325.645,72
2083	536,09	288.257,36	502,55	0,01	0,00	289.296,01
2084	99,94	257.523,85	65,58	0,00	0,00	257.689,37
2085	5,64	229.156,67	3,17	0,00	0,00	229.165,48
2086	0,02	202.963,74	0,01	0,00	0,00	202.963,77
2087	0,00	178.778,48	0,00	0,00	0,00	178.778,48
2088	0,00	156.438,89	0,00	0,00	0,00	156.438,89
2089	0,00	135.821,21	0,00	0,00	0,00	135.821,21
2090	0,00	116.839,44	0,00	0,00	0,00	116.839,44
2091	0,00	99.432,73	0,00	0,00	0,00	99.432,73
2092	0,00	83.571,19	0,00	0,00	0,00	83.571,19
2093	0,00	69.239,03	0,00	0,00	0,00	69.239,03
2094	0,00	56.413,35	0,00	0,00	0,00	56.413,35
2095	0,00	45.068,10	0,00	0,00	0,00	45.068,10
2096	0,00	35.185,08	0,00	0,00	0,00	35.185,08
2097	0,00	26.736,09	0,00	0,00	0,00	26.736,09
2098	0,00	19.675,96	0,00	0,00	0,00	19.675,96

Documento Assinado Digitalmente por: MARCONI MUZZIO PIRES DE PAIVA FILHO

ANEXO 7.3. DETALHAMENTO DAS RECEITAS ANUAIS – FUNDO FINANCEIRO

Ano-Base: 2023 Data-Base: 31/12/2022



Ano	Patronais	Ativos	Beneficiários	Aportes	Parcelamentos	Compensação	Rec Financ	Total
2023	165.596.036,06	11.180.302,92	18.985.635,03	0,00	0,00	8.578.736,68	72.792,95	204.413.000,64
2024	163.968.500,74	9.847.769,74	19.115.813,51	0,00	0,00	9.242.559,46	0,00	202.174.444,45
2025	162.161.360,84	8.352.838,57	19.047.387,84	0,00	0,00	9.971.530,12	0,00	199.533.111,37
2026	160.150.927,47	7.168.364,38	19.033.565,85	0,00	0,00	10.529.289,24	0,00	196.882.444,94
2027	157.963.131,21	5.953.398,31	18.905.240,28	0,00	0,00	11.083.677,55	0,00	193.905.441,35
2028	155.511.153,32	4.917.961,19	18.693.834,92	0,00	0,00	11.528.663,61	0,00	190.651.111,04
2029	152.816.256,68	4.230.700,12	18.602.710,94	0,00	0,00	11.779.411,06	0,00	187.429.077,80
2030	149.847.821,96	3.435.966,98	18.455.932,66	0,00	0,00	12.060.071,20	0,00	183.799.799,80
2031	146.599.693,17	2.105.952,45	18.297.118,20	0,00	0,00	12.580.389,37	0,00	179.583.551,19
2032	143.060.967,23	1.657.705,32	17.984.397,05	0,00	0,00	12.638.291,17	0,00	175.341.664,77
2033	139.214.948,77	1.269.632,74	17.689.124,03	0,00	0,00	12.636.050,75	0,00	170.809.552,29
2034	135.110.240,24	789.785,99	17.410.068,18	0,00	0,00	12.654.624,29	0,00	165.964.117,70
2035	130.760.410,76	405.843,64	17.082.281,34	0,00	0,00	12.600.586,69	0,00	160.849.227,43
2036	126.165.797,89	94.425,83	16.680.393,50	0,00	0,00	12.485.199,32	0,00	155.425.111,54
2037	121.363.665,48	2.807,96	16.102.270,62	0,00	0,00	12.234.897,61	0,00	149.703.641,67
2038	116.368.812,20	2.774,12	15.448.031,60	0,00	0,00	11.913.901,70	0,00	143.733.111,62
2039	111.199.330,79	2.734,27	14.773.656,85	0,00	0,00	11.568.332,86	0,00	137.544.551,77
2040	105.896.631,20	0,00	14.082.151,48	0,00	0,00	11.200.217,24	0,00	131.178.999,92
2041	100.479.025,31	0,00	13.376.943,16	0,00	0,00	10.807.963,51	0,00	124.663.931,98
2042	94.974.684,03	0,00	12.661.426,71	0,00	0,00	10.394.307,97	0,00	118.030.111,71
2043	89.413.079,97	0,00	11.939.264,37	0,00	0,00	9.960.992,24	0,00	111.313.335,58
2044	83.824.440,11	0,00	11.214.116,19	0,00	0,00	9.510.019,20	0,00	104.548.575,50
2045	78.239.938,73	0,00	10.489.666,71	0,00	0,00	9.043.674,24	0,00	97.773.279,68
2046	72.691.231,73	0,00	9.769.631,10	0,00	0,00	8.564.529,40	0,00	91.025.392,23
2047	67.210.456,01	0,00	9.057.726,83	0,00	0,00	8.075.433,40	0,00	84.343.616,24
2048	61.829.987,40	0,00	8.357.822,64	0,00	0,00	7.579.426,45	0,00	77.767.236,49
2049	56.581.991,22	0,00	7.673.871,51	0,00	0,00	7.079.722,73	0,00	71.335.585,46
2050	51.497.712,77	0,00	7.009.742,37	0,00	0,00	6.579.675,98	0,00	65.087.131,12
2051	46.606.579,87	0,00	6.369.116,57	0,00	0,00	6.082.698,88	0,00	59.058.395,32
2052	41.934.946,15	0,00	5.755.199,96	0,00	0,00	5.592.110,82	0,00	53.282.256,93
2053	37.505.848,86	0,00	5.170.830,21	0,00	0,00	5.111.173,12	0,00	47.787.852,19
2054	33.337.583,45	0,00	4.618.358,06	0,00	0,00	4.642.966,84	0,00	42.598.908,35
2055	29.443.035,82	0,00	4.099.612,15	0,00	0,00	4.190.345,83	0,00	37.732.993,80
2056	25.830.048,95	0,00	3.615.823,90	0,00	0,00	3.755.911,88	0,00	33.201.784,73
2057	22.501.386,93	0,00	3.167.635,54	0,00	0,00	3.341.961,06	0,00	29.010.983,53
2058	19.455.682,94	0,00	2.755.207,00	0,00	0,00	2.950.463,35	0,00	25.161.353,29
2059	16.689.028,79	0,00	2.378.349,92	0,00	0,00	2.583.121,30	0,00	21.650.500,01
2060	14.195.142,22	0,00	2.036.453,60	0,00	0,00	2.241.301,02	0,00	18.472.896,84
2061	11.965.293,42	0,00	1.728.462,97	0,00	0,00	1.926.012,12	0,00	15.619.768,51
2062	9.988.444,51	0,00	1.453.011,03	0,00	0,00	1.637.894,39	0,00	13.079.349,93
2063	8.251.917,51	0,00	1.208.616,40	0,00	0,00	1.377.260,94	0,00	10.837.794,85
2064	6.741.959,47	0,00	993.840,68	0,00	0,00	1.144.107,28	0,00	8.879.907,43
2065	5.443.737,24	0,00	807.172,56	0,00	0,00	938.045,06	0,00	7.188.954,86
2066	4.341.138,56	0,00	646.858,14	0,00	0,00	758.229,61	0,00	5.746.226,31
2067	3.417.157,64	0,00	510.948,45	0,00	0,00	603.407,35	0,00	4.531.513,44
2068	2.654.096,68	0,00	397.343,87	0,00	0,00	472.000,57	0,00	3.523.441,12
2069	2.034.069,00	0,00	303.888,03	0,00	0,00	362.182,44	0,00	2.700.139,47
2070	1.539.109,65	0,00	228.376,21	0,00	0,00	272.021,11	0,00	2.039.506,97
2071	1.151.504,07	0,00	168.567,57	0,00	0,00	199.473,54	0,00	1.519.545,18
2072	854.073,27	0,00	122.233,17	0,00	0,00	142.398,42	0,00	1.118.704,86
2073	630.450,11	0,00	87.212,17	0,00	0,00	98.620,03	0,00	816.282,31
2074	465.679,27	0,00	61.411,99	0,00	0,00	65.989,83	0,00	593.081,09



Ano	Patronais	Ativos	Beneficiários	Aportes	Parcelamentos	Compensação	Rec Financ	
2075	346.525,14	0,00	42.845,67	0,00	0,00	42.413,69	0,00	431.784,30
2076	261.477,43	0,00	29.731,37	0,00	0,00	25.927,78	0,00	317.136,98
2077	201.332,12	0,00	20.630,76	0,00	0,00	14.861,64	0,00	236.824,52
2078	159.273,39	0,00	14.500,94	0,00	0,00	7.851,66	0,00	181.626,99
2079	130.098,11	0,00	10.538,20	0,00	0,00	3.756,05	0,00	144.392,36
2080	109.678,26	0,00	8.078,39	0,00	0,00	1.594,87	0,00	119.351,52
2081	94.863,05	0,00	6.574,32	0,00	0,00	577,81	0,00	102.015,18
2082	83.495,46	0,00	5.627,39	0,00	0,00	166,87	0,00	89.289,71
2083	74.175,42	0,00	4.969,32	0,00	0,00	35,14	0,00	79.179,68
2084	66.071,56	0,00	4.448,75	0,00	0,00	4,56	0,00	70.524,87
2085	58.757,98	0,00	3.991,30	0,00	0,00	0,22	0,00	62.749,50
2086	52.039,91	0,00	3.560,75	0,00	0,00	0,00	0,00	55.600,66
2087	45.838,81	0,00	3.148,18	0,00	0,00	0,00	0,00	48.986,99
2088	40.110,93	0,00	2.754,97	0,00	0,00	0,00	0,00	42.865,90
2089	34.824,50	0,00	2.383,07	0,00	0,00	0,00	0,00	37.207,57
2090	29.957,63	0,00	2.034,32	0,00	0,00	0,00	0,00	31.991,95
2091	25.494,57	0,00	1.710,39	0,00	0,00	0,00	0,00	27.204,96
2092	21.427,65	0,00	1.412,76	0,00	0,00	0,00	0,00	22.840,41
2093	17.752,92	0,00	1.142,73	0,00	0,00	0,00	0,00	18.895,65
2094	14.464,34	0,00	901,36	0,00	0,00	0,00	0,00	15.365,70
2095	11.555,41	0,00	689,50	0,00	0,00	0,00	0,00	12.244,91
2096	9.021,46	0,00	507,68	0,00	0,00	0,00	0,00	9.529,14
2097	6.855,12	0,00	356,09	0,00	0,00	0,00	0,00	7.211,21
2098	5.044,90	0,00	234,52	0,00	0,00	0,00	0,00	5.279,42

16/04/2019 10:55:59
 Assinado em 16/04/2019 por MAURICIO MIZOQUE NETS DE PAIVA FILHO
 Endereço: Rua do Comércio, 105 - Centro - Curitiba - PR - CEP: 81224-450
 Documento assinado eletronicamente em 16/04/2019 às 10:55:59 (UTC-3)

ANEXO 8 – PROJEÇÕES ATUARIAIS PARA O RELATÓRIO RESUMIDO DA EXECUÇÃO ORÇAMENTÁRIA – RREO



Documento Assinado Digitalmente por: MARCONI MUZZIO PIRES DE PAIVA FILHO
Acesse em: http://pccr.tce.pe.gov.br/ppv/validadoc.seam?Codigo_documento:064be2a1-2242-45d8-b66f-73e43838ca19

PREFEITURA MUNICIPAL DO RECIFE (PE) RELATÓRIO RESUMIDO DA EXECUÇÃO ORÇAMENTÁRIA DEMONSTRATIVO DA PROJEÇÃO ATUARIAL DO REGIME PRÓPRIO DE PREVIDÊNCIA SOCIAL DO SERVIDORES PÚBLICOS ORÇAMENTO DA SEGURIDADE SOCIAL PLANO PREVIDENCIÁRIO - RECIPEV 2022 a 2097

RREO – Anexo 10 (LRF art. 53, § 1º, inciso II)

R\$ 1,00

ANO	RECEITAS PREVIDENCIÁRIAS (a)	DESPESAS PREVIDENCIÁRIAS (b)	RESULTADO PREVIDENCIÁRIO (c) = (a-b)	SALDO FINANCEIRO DO EXERCÍCIO (d) = (d "anterior" + c)
2022	-	-	-	2.795.799.867,50
2023	456.272.842,59	305.990.730,65	150.282.111,94	2.946.081.979,44
2024	464.085.350,16	307.438.469,07	156.646.881,09	3.102.728.860,53
2025	471.283.583,55	314.017.440,96	157.266.142,59	3.259.995.003,12
2026	458.566.687,37	319.825.248,04	138.741.439,33	3.398.736.442,45
2027	463.467.498,78	323.327.084,36	140.140.414,42	3.538.876.856,87
2028	466.167.083,91	336.757.579,80	129.409.504,11	3.668.286.360,98
2029	469.161.220,15	343.894.721,15	125.266.499,00	3.793.552.859,98
2030	471.369.368,76	352.596.998,82	118.772.369,94	3.912.325.229,92
2031	473.643.504,04	358.091.373,39	115.552.130,65	4.027.877.360,57
2032	475.436.126,27	365.396.500,35	110.039.625,92	4.137.916.986,49
2033	476.143.328,92	376.613.588,38	99.529.740,54	4.237.446.727,03
2034	476.533.144,83	382.860.426,27	93.672.718,56	4.331.119.445,60
2035	476.373.924,62	389.483.861,83	86.890.062,79	4.418.009.508,38
2036	475.179.630,12	400.484.108,01	74.695.522,11	4.492.705.030,50
2037	473.124.316,61	409.555.993,55	63.568.323,06	4.556.273.353,56
2038	471.216.021,71	414.219.731,59	56.996.290,12	4.613.269.643,67
2039	468.133.749,44	422.488.488,89	45.645.260,55	4.658.914.904,22
2040	464.174.355,98	431.549.168,97	32.625.187,01	4.691.540.091,23
2041	458.958.357,43	443.393.226,77	15.565.130,66	4.707.105.221,89
2042	452.442.985,20	455.031.831,89	(2.588.846,69)	4.704.516.375,20
2043	445.040.947,72	465.077.881,20	(20.036.933,48)	4.684.479.441,72
2044	436.687.713,32	474.634.616,42	(37.946.903,10)	4.646.532.538,62
2045	427.595.991,90	483.036.298,87	(55.440.306,97)	4.591.092.231,65
2046	418.063.728,01	487.731.306,48	(69.667.578,47)	4.521.424.653,18
2047	407.970.906,06	490.651.438,00	(82.680.531,94)	4.438.744.121,24
2048	396.909.990,76	493.546.944,47	(96.636.953,71)	4.342.107.167,53
2049	385.260.026,42	494.365.394,04	(109.105.367,62)	4.233.001.799,91
2050	372.722.891,81	495.655.624,22	(122.932.732,41)	4.110.069.067,49
2051	359.673.847,93	494.143.622,55	(134.469.774,62)	3.975.599.292,87
2052	346.022.004,83	491.162.279,41	(145.140.274,58)	3.830.459.018,29
2053	331.986.129,20	486.333.750,28	(154.347.621,08)	3.676.111.397,21
2054	317.786.001,21	478.136.224,25	(160.350.223,04)	3.515.761.174,17
2055	303.304.988,95	468.466.724,78	(165.161.735,83)	3.350.599.438,34
2056	288.941.276,02	455.843.148,97	(166.901.872,95)	3.183.697.565,39
2057	274.678.591,16	441.260.245,14	(166.581.653,98)	3.017.115.911,41
2058	260.648.833,89	424.917.364,07	(164.268.530,18)	2.852.847.381,23
2059	246.747.069,86	407.717.654,37	(160.970.584,51)	2.691.876.796,72
2060	233.265.857,09	388.788.876,51	(155.523.019,42)	2.536.353.777,30
2061	220.132.821,72	369.187.622,66	(149.054.800,94)	2.387.298.976,37
2062	207.325.095,03	349.396.857,88	(142.071.762,85)	2.245.227.213,52
2063	194.944.813,89	329.268.290,39	(134.323.476,50)	2.110.903.737,01
2064	183.028.593,69	309.009.168,82	(125.980.575,13)	1.984.923.161,88
2065	171.594.159,66	288.858.532,44	(117.264.372,78)	1.867.658.789,10
2066	160.667.677,86	268.967.605,16	(108.299.927,30)	1.759.358.861,80
2067	150.318.477,88	249.291.230,61	(98.972.752,73)	1.660.386.109,07
2068	140.568.752,58	229.994.055,81	(89.425.303,23)	1.570.960.805,84



ANO	RECEITAS PREVIDENCIÁRIAS (a)	DESPESAS PREVIDENCIÁRIAS (b)	RESULTADO PREVIDENCIÁRIO (c) = (a-b)	SALDO FINANCEIRO DO EXERCÍCIO (d) = (d "anterior" + c)
2069	131.438.057,53	211.209.371,31	(79.771.313,78)	1.491.189.492,06
2070	122.951.072,19	193.018.088,06	(70.067.015,87)	1.421.122.476,19
2071	115.128.121,88	175.495.162,38	(60.367.040,50)	1.360.755.435,69
2072	107.985.221,67	158.709.448,37	(50.724.226,70)	1.310.031.208,99
2073	101.534.139,24	142.723.342,11	(41.189.202,87)	1.268.842.006,12
2074	95.782.140,57	127.591.345,73	(31.809.205,16)	1.237.032.800,96
2075	90.732.002,08	113.359.484,25	(22.627.482,17)	1.214.405.318,79
2076	86.381.563,78	100.062.811,16	(13.681.247,38)	1.200.724.071,40
2077	82.723.833,95	87.724.226,91	(5.000.392,96)	1.195.723.678,44
2078	79.747.548,09	76.355.347,55	3.392.200,54	1.199.115.878,98
2079	77.437.662,50	65.956.839,70	11.480.822,80	1.210.596.701,78
2080	75.775.808,30	56.518.785,64	19.257.022,66	1.229.853.724,44
2081	74.740.777,01	48.021.243,64	26.719.533,37	1.256.573.257,81
2082	74.309.153,70	40.435.257,24	33.873.896,46	1.290.447.154,27
2083	74.455.695,81	33.723.124,92	40.732.570,89	1.331.179.725,16
2084	75.154.206,86	27.840.233,70	47.313.973,16	1.378.493.698,32
2085	76.377.834,41	22.735.390,07	53.642.444,34	1.432.136.142,66
2086	78.099.606,81	18.351.720,99	59.747.885,82	1.491.884.028,48
2087	80.293.320,48	14.628.728,57	65.664.591,91	1.557.548.620,38
2088	82.933.967,31	11.503.246,53	71.430.720,78	1.628.979.341,16
2089	85.998.368,14	8.911.278,73	77.087.089,41	1.706.066.430,57
2090	89.466.063,91	6.791.024,04	82.675.039,87	1.788.741.470,45
2091	93.319.493,84	5.083.588,41	88.235.905,43	1.876.977.375,88
2092	97.543.912,64	3.732.782,00	93.811.130,64	1.970.788.506,51
2093	102.127.435,97	2.685.357,83	99.442.078,14	2.070.230.584,65
2094	107.061.032,21	1.891.067,98	105.169.964,23	2.175.400.548,88
2095	112.338.331,26	1.302.102,81	111.036.228,45	2.286.436.777,33
2096	117.956.249,01	875.499,96	117.080.749,05	2.403.517.526,38
2097	123.915.131,89	574.183,74	123.340.948,15	2.526.858.474,53

1. Projeção atuarial elaborada em 31/12/2022 e oficialmente enviada para a Secretaria de Previdência.
2. Este demonstrativo utiliza as seguintes hipóteses:

Item	Valor
Data Base dos Dados da Avaliação	31/12/2022
Nº de Servidores Ativos	16.984
Folha Salarial de Ativos	R\$68.456.400,62
Idade Média de Ativos	45,1 anos
Nº de Servidores Inativos	3.238
Folha dos Inativos	R\$15.433.934,34
Idade Média de Inativos	75,2 anos
Crescimento Real de Remunerações de Ativos	1,22% ao ano
Crescimento Real de Proventos de Inativos	0,22% ao ano
Taxa Média de Inflação	Não Considerada
Taxa de Crescimento do PIB	Capitalização
Taxa de Juros Real	5,15% ao ano
Experiência de Mortalidade e Sobrevivência de Válidos e Inválidos	IBGE 2020 Separada por Sexo
Experiência de Entrada em Invalidez	Álvaro Vindas
Gerações Futuras ou Novos Entrados	Não considerada

Fonte: ACTUARIAL - Assessoria e Consultoria Atuarial Ltda
 Atuário Responsável: Luiz Cláudio Kogut - MIBA 1.308



PREFEITURA MUNICIPAL DO RECIFE (PE)
RELATÓRIO RESUMIDO DA EXECUÇÃO ORÇAMENTÁRIA
DEMONSTRATIVO DA PROJEÇÃO ATUARIAL DO REGIME PRÓPRIO DE PREVIDÊNCIA SOCIAL DOS
SERVIDORES PÚBLICOS ORÇAMENTO DA SEGURIDADE SOCIAL
PLANO FINANCEIRO - RECIFIN
2022 a 2097

Documento Assinado Digitalmente por: MARCONI MUZZIO PIRES DE PAIVA FILHO
 Acesso em: https://tce.pe.gov.br/ep/validarDoc.seam Código do documento: 064be2a1-2242-45d8-b66f-73e3d3838ca19

RREO – Anexo 10 (LRF art. 53, § 1º, inciso II)

R\$ 1,00

ANO	RECEITAS PREVIDENCIÁRIAS (a)	DESPESAS PREVIDENCIÁRIAS (b)	RESULTADO PREVIDENCIÁRIO (c) = (a-b)	SALDO FINANCEIRO DO EXERCÍCIO (d) = (d "anterior" + c)
2022	-	-	-	1.413.455,26
2023	235.565.050,35	567.610.680,19	(332.045.629,84)	-
2024	232.868.406,36	570.588.100,53	(337.719.694,17)	-
2025	229.734.559,77	574.001.489,30	(344.266.929,53)	-
2026	226.555.002,43	574.449.427,38	(347.894.424,95)	-
2027	223.019.711,59	574.419.007,35	(351.399.295,76)	-
2028	219.156.744,03	572.101.898,80	(352.945.154,77)	-
2029	215.282.567,65	566.400.825,12	(351.118.257,47)	-
2030	210.949.834,89	560.385.005,90	(349.435.171,01)	-
2031	205.976.094,37	557.024.229,15	(351.048.134,78)	-
2032	200.928.496,99	546.359.477,74	(345.430.980,75)	-
2033	195.538.023,51	534.075.137,88	(338.537.114,37)	-
2034	189.787.803,87	521.424.097,14	(331.636.293,27)	-
2035	183.725.911,67	507.145.911,73	(323.420.000,06)	-
2036	177.315.482,52	491.405.503,07	(314.090.020,55)	-
2037	170.576.951,71	473.317.578,45	(302.740.626,74)	-
2038	163.563.868,64	453.837.106,83	(290.273.238,19)	-
2039	156.308.521,23	433.675.606,64	(277.367.085,41)	-
2040	148.865.253,68	413.013.378,92	(264.148.125,24)	-
2041	141.263.570,28	391.883.873,16	(250.620.302,88)	-
2042	133.541.322,60	370.416.081,64	(236.874.759,04)	-
2043	125.739.685,74	348.724.957,93	(222.985.272,19)	-
2044	117.900.787,99	326.928.393,37	(209.027.605,38)	-
2045	110.067.984,76	305.147.969,04	(195.079.984,28)	-
2046	102.285.276,02	283.507.145,35	(181.221.869,33)	-
2047	94.597.273,59	262.131.265,64	(167.533.992,05)	-
2048	87.049.044,99	241.146.597,67	(154.097.552,68)	-
2049	79.685.469,95	220.678.592,26	(140.993.122,31)	-
2050	72.550.176,75	200.849.116,59	(128.298.939,84)	-
2051	65.684.288,11	181.772.932,23	(116.088.644,12)	-
2052	59.124.540,10	163.552.830,10	(104.428.290,00)	-
2053	52.903.079,55	146.278.661,89	(93.375.582,34)	-
2054	47.045.533,11	130.021.774,38	(82.976.241,27)	-
2055	41.570.119,33	114.832.437,22	(73.262.317,89)	-
2056	36.488.042,47	100.741.222,23	(64.253.179,76)	-
2057	31.803.456,52	87.758.921,02	(55.955.464,50)	-
2058	27.514.777,78	75.880.199,87	(48.365.422,09)	-
2059	23.616.840,89	65.089.818,03	(41.472.977,14)	-
2060	20.101.036,62	55.363.270,94	(35.262.234,32)	-
2061	16.955.196,26	46.666.514,09	(29.711.317,83)	-
2062	14.163.901,80	38.956.493,40	(24.792.591,60)	-
2063	11.709.531,77	32.183.765,63	(20.474.233,86)	-
2064	9.573.144,21	26.294.693,15	(16.721.548,94)	-
2065	7.734.343,64	21.231.427,31	(13.497.083,67)	-
2066	6.170.865,77	16.931.118,05	(10.760.252,28)	-
2067	4.859.116,78	13.327.450,95	(8.468.334,17)	-
2068	3.774.470,45	10.351.394,74	(6.576.924,29)	-
2069	2.892.004,13	7.933.188,55	(5.041.184,42)	-
2070	2.186.648,29	6.002.771,12	(3.816.122,83)	-



ANO	RECEITAS PREVIDENCIÁRIAS (a)	DESPESAS PREVIDENCIÁRIAS (b)	RESULTADO PREVIDENCIÁRIO (c) = (a-b)	SALDO FINANCEIRO DO EXERCÍCIO (d) = (d "anterior" + c)
2071	1.633.617,29	4.491.045,87	(2.857.428,58)	-
2072	1.208.818,98	3.331.021,26	(2.122.202,28)	-
2073	889.261,02	2.458.855,84	(1.569.594,82)	-
2074	653.817,83	1.816.224,10	(1.162.406,27)	-
2075	483.658,10	1.351.503,53	(867.845,43)	-
2076	362.351,71	1.019.804,37	(657.452,66)	-
2077	276.748,50	785.228,43	(508.479,93)	-
2078	217.129,18	621.193,26	(404.064,08)	-
2079	176.067,71	507.403,20	(331.335,49)	-
2080	147.645,78	427.763,07	(280.117,29)	-
2081	127.305,92	369.980,78	(242.674,86)	-
2082	111.904,14	325.645,72	(213.741,58)	-
2083	99.390,72	289.296,01	(189.905,29)	-
2084	88.557,68	257.689,37	(169.131,69)	-
2085	78.790,85	229.165,48	(150.374,63)	-
2086	69.808,09	202.963,77	(133.155,68)	-
2087	61.501,48	178.778,48	(117.277,00)	-
2088	53.816,69	156.438,89	(102.622,20)	-
2089	46.715,03	135.821,21	(89.106,18)	-
2090	40.170,67	116.839,44	(76.668,77)	-
2091	34.165,26	99.432,73	(65.267,47)	-
2092	28.690,41	83.571,19	(54.880,78)	-
2093	23.742,37	69.239,03	(45.496,66)	-
2094	19.314,64	56.413,35	(37.098,71)	-
2095	15.399,66	45.068,10	(29.668,44)	-
2096	11.992,10	35.185,08	(23.192,98)	-
2097	9.082,73	26.736,09	(17.653,36)	-

1. Projeção atuarial elaborada em 31/12/2022 e oficialmente enviada para a Secretaria de Previdência.
2. Este demonstrativo utiliza as seguintes hipóteses:

Item	Valor
Data Base dos Dados da Avaliação	31/12/2022
Nº de Servidores Ativos	3.027
Folha Salarial de Ativos	R\$15.858.725,09
Idade Média de Ativos	60,2 anos
Nº de Servidores Inativos	6.608
Folha dos Inativos	R\$35.321.905,90
Idade Média de Inativos	66,8 anos
Crescimento Real de Remunerações de Ativos	1,22% ao ano
Crescimento Real de Proventos de Inativos	0,22% ao ano
Taxa Média de Inflação	Não Considerada
Taxa de Crescimento do PIB	Capitalização
Taxa de Juros Real	5,15% ao ano
Experiência de Mortalidade e Sobrevivência de Válidos e Inválidos	IBGE 2020 Separada por Sexo
Experiência de Entrada em Invalidez	Álvaro Vindas
Gerações Futuras ou Novos Entrados	Não considerada

Fonte: ACTUARIAL – Assessoria e Consultoria Atuarial Ltda
 Atuário Responsável: Luiz Cláudio Kogut – MIBA 1.308

Documento Assinado Digitalmente por: MARCONI MUZZIO PIRES DE PAIVA FILHO
 Acesse em: <https://ctce.tec.pe.gov.br/epp/validaDoc.seam> Código do documento: 064b2a1-2242-45d8-b66f-73e43858ca19



PREFEITURA MUNICIPAL DE RECIFE (PE)
RELATÓRIO RESUMIDO DA EXECUÇÃO ORÇAMENTÁRIA
DEMONSTRATIVO DA PROJEÇÃO ATUARIAL DO REGIME PRÓPRIO DE PREVIDÊNCIA SOCIAL DOS
SERVIDORES PÚBLICOS ORÇAMENTO DA SEGURIDADE SOCIAL
FLUXO CONSOLIDADO (PREVIDENCIÁRIO + FINANCEIRO)
2022 a 2097

Documento Assinado Digitalmente por: MARCONI MUZZIO PIRES DE PAIVA FILHO
 Assinse em: https://brasil.gov.br/ep/validador/064b2a1-2242-45d8-b66f-73e33838ca19

RREO – Anexo 10 (LRF art. 53, § 1º, inciso II)

R\$ 1,00

ANO	RECEITAS PREVIDENCIÁRIAS (a)	DESPESAS PREVIDENCIÁRIAS (b)	RESULTADO PREVIDENCIÁRIO (c) = (a-b)	SALDO FINANCEIRO DO EXERCÍCIO (d) = (d "anterior" + c)
2022	-	-	-	2.797.213.322,76
2023	1.023.883.522,78	873.601.410,84	150.282.111,94	2.946.081.979,44
2024	1.034.673.450,69	878.026.569,60	156.646.881,09	3.102.728.860,53
2025	1.045.285.072,85	888.018.930,26	157.266.142,59	3.259.995.003,12
2026	1.033.016.114,75	894.274.675,42	138.741.439,33	3.398.736.442,45
2027	1.037.886.506,13	897.746.091,71	140.140.414,42	3.538.876.856,87
2028	1.038.268.982,71	908.859.478,60	129.409.504,11	3.668.286.360,98
2029	1.035.562.045,27	910.295.546,27	125.266.499,00	3.793.552.859,98
2030	1.031.754.374,66	912.982.004,72	118.772.369,94	3.912.325.229,92
2031	1.030.667.733,19	915.115.602,54	115.552.130,65	4.027.877.360,57
2032	1.021.795.604,01	911.755.978,09	110.039.625,92	4.137.916.986,49
2033	1.010.218.466,80	910.688.726,26	99.529.740,54	4.237.446.727,03
2034	997.957.241,97	904.284.523,41	93.672.718,56	4.331.119.445,60
2035	983.519.836,35	896.629.773,56	86.890.062,79	4.418.009.508,38
2036	966.585.133,19	891.889.611,08	74.695.522,11	4.492.705.030,50
2037	946.441.895,06	882.873.572,00	63.568.323,06	4.556.273.353,56
2038	925.053.128,54	868.056.838,42	56.996.290,12	4.613.269.643,67
2039	901.809.356,08	856.164.095,53	45.645.260,55	4.658.914.904,22
2040	877.187.734,90	844.562.547,89	32.625.187,01	4.691.540.091,23
2041	850.842.230,59	835.277.099,93	15.565.130,66	4.707.105.221,89
2042	822.859.066,84	825.447.913,53	(2.588.846,69)	4.704.516.375,20
2043	793.765.905,65	813.802.839,13	(20.036.933,48)	4.684.479.441,72
2044	763.616.106,69	801.563.009,79	(37.946.903,10)	4.646.532.538,62
2045	732.743.960,94	788.184.267,91	(55.440.306,97)	4.591.092.231,65
2046	701.570.873,36	771.238.451,83	(69.667.578,47)	4.521.424.653,18
2047	670.102.171,70	752.782.703,64	(82.680.531,94)	4.438.744.121,24
2048	638.056.588,43	734.693.542,14	(96.636.953,71)	4.342.107.167,53
2049	605.938.618,68	715.043.986,30	(109.105.367,62)	4.233.001.799,91
2050	573.572.008,40	696.504.740,81	(122.932.732,41)	4.110.069.067,49
2051	541.446.780,16	675.916.554,78	(134.469.774,62)	3.975.599.292,87
2052	509.574.834,93	654.715.109,51	(145.140.274,58)	3.830.459.018,29
2053	478.264.791,09	632.612.412,17	(154.347.621,08)	3.676.111.397,21
2054	447.807.775,59	608.157.998,63	(160.350.223,04)	3.515.761.174,17
2055	418.137.426,17	583.299.162,00	(165.161.735,83)	3.350.599.438,34
2056	389.682.498,25	556.584.371,20	(166.901.872,95)	3.183.697.565,39
2057	362.437.512,18	529.019.166,16	(166.581.653,98)	3.017.115.911,41
2058	336.529.033,76	500.797.563,94	(164.268.530,18)	2.852.847.381,23
2059	311.836.887,89	472.807.472,40	(160.970.584,51)	2.691.876.796,72
2060	288.629.128,03	444.152.147,45	(155.523.019,42)	2.536.353.777,30
2061	266.799.335,81	415.854.136,75	(149.054.800,94)	2.387.298.976,37
2062	246.281.588,43	388.353.351,28	(142.071.762,85)	2.245.227.213,52
2063	227.128.579,52	361.452.056,02	(134.323.476,50)	2.110.903.737,01
2064	209.323.286,84	335.303.861,97	(125.980.575,13)	1.984.923.161,88
2065	192.825.586,97	310.089.959,75	(117.264.372,78)	1.867.658.789,10
2066	177.598.795,91	285.898.723,21	(108.299.927,30)	1.759.358.861,80
2067	163.645.928,83	262.618.681,56	(98.972.752,73)	1.660.386.109,07
2068	150.920.147,32	240.345.450,55	(89.425.303,23)	1.570.960.805,84
2069	139.371.246,08	219.142.559,86	(79.771.313,78)	1.491.189.492,06
2070	128.953.843,31	199.020.859,18	(70.067.015,87)	1.421.122.476,19
2071	119.619.167,75	179.986.208,25	(60.367.040,50)	1.360.755.435,69
2072	111.316.242,93	162.040.469,63	(50.724.226,70)	1.310.031.208,99
2073	103.992.995,08	145.182.197,95	(41.189.202,87)	1.268.842.006,12



ANO	RECEITAS PREVIDENCIÁRIAS (a)	DESPESAS PREVIDENCIÁRIAS (b)	RESULTADO PREVIDENCIÁRIO (c) = (a-b)	SALDO FINANCEIRO DO EXERCÍCIO (d) = (d "anterior" + c)
2074	97.598.364,67	129.407.569,83	(31.809.205,16)	1.237.032.800,96
2075	92.083.505,61	114.710.987,78	(22.627.482,17)	1.214.405.318,79
2076	87.401.368,15	101.082.615,53	(13.681.247,38)	1.200.724.071,40
2077	83.509.062,38	88.509.455,34	(5.000.392,96)	1.195.723.678,44
2078	80.368.741,35	76.976.540,81	3.392.200,54	1.199.115.878,98
2079	77.945.065,70	66.464.242,90	11.480.822,80	1.210.596.701,78
2080	76.203.571,37	56.946.548,71	19.257.022,66	1.229.853.724,44
2081	75.110.757,79	48.391.224,42	26.719.533,37	1.256.573.257,81
2082	74.634.799,42	40.760.902,96	33.873.896,46	1.290.447.154,27
2083	74.744.991,82	34.012.420,93	40.732.570,89	1.331.179.725,16
2084	75.411.896,23	28.097.923,07	47.313.973,16	1.378.493.698,32
2085	76.606.999,89	22.964.555,55	53.642.444,34	1.432.136.142,66
2086	78.302.570,58	18.554.684,76	59.747.885,82	1.491.884.028,48
2087	80.472.098,96	14.807.507,05	65.664.591,91	1.557.548.620,38
2088	83.090.406,20	11.659.685,42	71.430.720,78	1.628.979.341,16
2089	86.134.189,35	9.047.099,94	77.087.089,41	1.706.066.430,57
2090	89.582.903,35	6.907.863,48	82.675.039,87	1.788.741.470,45
2091	93.418.926,57	5.183.021,14	88.235.905,43	1.876.977.375,88
2092	97.627.483,83	3.816.353,19	93.811.130,64	1.970.788.506,51
2093	102.196.675,00	2.754.596,86	99.442.078,14	2.070.230.584,65
2094	107.117.445,56	1.947.481,33	105.169.964,23	2.175.400.548,88
2095	112.383.399,36	1.347.170,91	111.036.228,45	2.286.436.777,33
2096	117.991.434,09	910.685,04	117.080.749,05	2.403.517.526,38
2097	123.941.867,98	600.919,83	123.340.948,15	2.526.858.474,53

1. Projeção atuarial elaborada em 31/12/2022 e oficialmente enviada para a Secretaria de Previdência.
2. Este demonstrativo utiliza as seguintes hipóteses:

Item	Valores
Data Base dos Dados da Avaliação	31/12/2022
Nº de Servidores Ativos	20.011
Folha Salarial de Ativos	R\$84.315.125,71
Idade Média de Ativos	47,4 anos
Nº de Servidores Inativos	9.846
Folha dos Inativos	R\$50.755.840,24
Idade Média de Inativos	69,6 anos
Crescimento Real de Remunerações de Ativos	1,22% ao ano
Crescimento Real de Proventos de Inativos	0,22% ao ano
Taxa Média de Inflação	98,22% (4% ao ano)
Taxa de Crescimento do PIB	Capitalização
Taxa de Juros Real	5,15% ao ano
Experiência de Mortalidade e Sobrevivência de Válidos e Inválidos	IBGE 2020 Separada por Sexo
Experiência de Entrada em Invalidez	Álvaro Vindas
Gerações Futuras ou Novos Entrados	Não considerada

Fonte: ACTUARIAL – Assessoria e Consultoria Atuarial Ltda
 Atuário Responsável: Luiz Cláudio Kogut – MIBA 1.308

Documento Assinado Digitalmente por: MARCONI MUZZIO PIRES DE PAIVA FILHO
 Acesse em: https://etce.tee.pe.gov.br/epp/validaDoc.seam?codigo_documento:064be2a1-2242-45d8-be6f-73ed3858ca19

ANEXO 9 – RESULTADO DA DURAÇÃO DO PASSIVO E ANÁLISE EVOLUTIVA



O cálculo da duração do passivo demonstra o tempo médio necessário para o plano pagar seu passivo. Desta forma se estabelece um parâmetro de idade para o plano, onde quanto maior a duração do passivo, mais jovem é o plano.

A tabela de juros da **Portaria 1.837/2022** relaciona o tempo de duração do plano, com uma média de retorno ou rentabilidade dos títulos públicos para cada período de tempo. Ou seja, para a duração de **16,96 anos** do seu RPPS, o retorno médio dos títulos públicos com este prazo seria de **4,70% ao ano**.

Portaria 1.467/2022

Art. 39...

§ 4º A taxa de juros parâmetro, estabelecida conforme o Anexo VII, poderá ser acrescida em 0,15 (quinze centésimos) a cada ano em que a rentabilidade da carteira de investimentos superar os juros reais da meta atuarial dos últimos 5 (cinco) anos, limitados ao total de 0,60 (sessenta centésimos).

Para aplicar o acréscimo previsto no § 4º acima, é necessário verificar as rentabilidades e as metas atuariais de 2017 a 2021 e considerando que a meta atuarial foi superada em dois anos no período dos últimos 5 anos, é possível acrescentar 0,45pp na taxa de juros parâmetro calculada, desta forma a nova taxa de juros passaria a ser de **5,15% ao ano** para o exercício de 2023 tanto para a política de investimentos e quanto esta avaliação atuarial.

ANEXO 9.1. DURAÇÃO DO PASSIVO – FUNDO PREVIDENCIÁRIO

Exercício	Duração do Passivo	Taxa Parâmetro	Base Legal
Até 2019	-	6,00% ao ano	Portaria 403/2008
2020	14,90 anos	5,86% ao ano	Portaria 17/2019
2021	14,99 anos	5,40% ao ano	Portaria 12.233/2020
2022	16,54 anos	4,87% ao ano	Portaria 6.132/2021
2023	16,96 anos	4,70%+ 0,45% = 5,15% ao ano	Portaria 1.837/2022

ANEXO 10 – GANHOS E PERDAS ATUARIAIS – FUNDO PREVIDENCIÁRIO



Item	Fundo Previdenciário - Ganhos e Perdas Atuariais		
	Avaliação 2022	Avaliação 2023	Diferença
Valor Atual dos Salários Futuros	6.585.744.091,93	8.066.967.177,39	+1.481.223.085,46
ATIVOS GARANTIDORES DOS COMPROMISSOS DO PLANO DE BENEFÍCIOS	2.590.996.758,04	2.795.799.867,50	+204.803.109,46
Aplicações em Segmento de Renda Fixa - RPPS	2.590.996.758,04	2.795.799.867,50	+204.803.109,46
Aplicações em Segmento de Renda Variável - RPPS	0,00	0,00	-
Aplicações em Segmento Imobiliário - RPPS	0,00	0,00	-
Aplicações em Enquadramento - RPPS	0,00	0,00	-
Títulos e Valores não Sujeitos ao Enquadramento - RPPS	0,00	0,00	-
Demais Bens, direitos e ativos	0,00	0,00	-
PROVISÃO MATEMÁTICA DOS BENEFÍCIOS CONCEDIDOS	1.404.037.262,77	1.405.387.266,75	+1.350.003,98
VALOR ATUAL DOS BENEFÍCIOS FUTUROS - ENCARGOS DE BENEFÍCIOS CONCEDIDOS	1.455.084.065,51	1.567.424.692,03	+112.340.626,52
Benefícios Concedidos - Encargos - Aposentadorias Programadas	1.058.829.494,61	1.105.305.820,89	+46.476.326,28
Benefícios Concedidos - Encargos - Aposentadorias Especiais de Professores	43.313.955,92	67.848.242,10	+24.534.286,18
Benefícios Concedidos - Encargos - Outras Aposentadorias Especiais	0,00	0,00	-
Benefícios Concedidos - Encargos - Aposentadorias por Invalidez	107.603.131,99	133.776.299,17	+26.173.167,18
Benefícios Concedidos - Encargos - Pensões Por Morte	245.337.482,99	260.494.329,87	+15.156.846,88
Benefícios Concedidos - Encargos - Compensação Previdenciária a Pagar	0,00	0,00	-
VALOR ATUAL DAS CONTRIBUIÇÕES FUTURAS E COMPENSAÇÕES A RECEBER - BENEFÍCIOS CONCEDIDOS	51.046.802,74	162.037.425,28	+110.990.622,54
Benefícios Concedidos - Contribuições Futuras dos Aposentados	47.153.168,54	49.231.325,73	+2.078.157,19
Benefícios Concedidos - Contribuições Futuras dos Pensionistas	3.893.634,20	3.288.403,37	-605.230,83
Benefícios Concedidos - Compensação Previdenciária a Receber	0,00	109.517.696,18	+109.517.696,18
PROVISÃO MATEMÁTICA DOS BENEFÍCIOS A CONCEDER	1.136.506.081,77	1.379.921.281,27	+243.415.199,50
VALOR ATUAL DOS BENEFÍCIOS FUTUROS - ENCARGOS DE BENEFÍCIOS A CONCEDER	4.599.172.721,38	5.278.468.598,43	+679.295.877,05
Benefícios a Conceder - Encargos - Aposentadorias Programadas	2.158.095.819,12	2.436.592.886,38	+278.497.067,26
Benefícios a Conceder - Encargos - Aposentadorias Especiais de Professores	1.844.758.228,30	2.183.205.024,51	+338.446.796,21
Benefícios a Conceder - Encargos - Outras Aposentadorias Especiais	0,00	0,00	-
Benefícios a Conceder - Encargos - Aposentadorias por Invalidez	182.699.993,48	192.559.333,72	+9.859.340,24
Benefícios a Conceder - Encargos - Pensões Por Morte de Servidores em Atividade	155.735.248,59	181.123.013,60	+25.387.765,01
Benefícios a Conceder - Encargos - Pensões Por Morte de Aposentados	257.883.431,89	284.988.340,22	+27.104.908,33
Benefícios a Conceder - Encargos - Outros Benefícios e Auxílios	0,00	0,00	-
Benefícios a Conceder - Encargos - Compensação Previdenciária a Pagar	0,00	0,00	-
VALOR ATUAL DAS CONTRIBUIÇÕES FUTURAS E COMPENSAÇÕES A RECEBER - BENEFÍCIOS A CONCEDER	3.462.666.639,61	3.898.547.317,16	+435.880.677,55
Benefícios a Conceder - Contribuições Futuras do Ente	1.968.057.348,01	2.335.161.706,93	+367.104.358,92
Benefícios a Conceder - Contribuições Futuras dos Segurados Ativos	922.004.173,94	1.129.375.398,52	+207.371.224,58
Benefícios a Conceder - Contribuições Futuras dos Aposentados	47.465.834,35	58.939.340,46	+11.473.506,11
Benefícios a Conceder - Contribuições Futuras dos Pensionistas	5.380.576,69	5.578.066,09	+197.489,40
Benefícios a Conceder - Compensação Previdenciária a Receber	519.758.706,62	369.492.805,16	-150.265.901,46
PROVISÃO MATEMÁTICA PARA COBERTURA DE INSUFICIÊNCIAS FINANCEIRAS ASSEGURADA POR LEI	54.539.779,68	47.957.961,24	-6.581.818,44
Valor Atual do Plano de Amortização do Déficit Atuarial estabelecido em lei	0,00	0,00	-
Valor Atual dos Parcelamentos de Débitos Previdenciários	54.539.779,68	47.957.961,24	-6.581.818,44
RESULTADO ATUARIAL	104.993.193,18	58.449.280,72	-46.543.912,46
Déficit Atuarial	0,00	0,00	-
Equilíbrio Atuarial	0,00	0,00	-
Superávit Atuarial	104.993.193,18	58.449.280,72	-46.543.912,46

Documento Assinado Digitalmente por: MARCONI MUZZIO PIRES DE PAIVA FILHO
 Acesso em: 08/11/2023 às 14:58:19
 Endereço: https://atendimento.fundoprev.mg.gov.br

ANEXO 11 – GANHOS E PERDAS ATUARIAIS – FUNDO FINANCEIRO



Item	Fundo Previdenciário - Ganhos e Perdas Atuariais		
	Avaliação 2022	Avaliação 2023	Diferença
Valor Atual dos Salários Futuros	414.785.017,91	356.444.647,13	-58.340.370,78
ATIVOS GARANTIDORES DOS COMPROMISSOS DO PLANO DE BENEFÍCIOS	609.298,62	1.413.455,26	+804.156,64
Aplicações em Segmento de Renda Fixa - RPPS	609.298,62	1.413.455,26	+804.156,64
Aplicações em Segmento de Renda Variável - RPPS	0,00	0,00	-
Aplicações em Segmento Imobiliário - RPPS	0,00	0,00	-
Aplicações em Enquadramento - RPPS	0,00	0,00	-
Títulos e Valores não Sujeitos ao Enquadramento - RPPS	0,00	0,00	-
Demais Bens, direitos e ativos	0,00	0,00	-
PROVISÃO MATEMÁTICA DOS BENEFÍCIOS CONCEDIDOS	4.246.888.169,40	4.502.530.009,36	+255.641.839,96
VALOR ATUAL DOS BENEFÍCIOS FUTUROS - ENCARGOS DE BENEFÍCIOS CONCEDIDOS	4.389.103.402,13	5.029.840.009,41	+640.736.607,28
Benefícios Concedidos - Encargos - Aposentadorias Programadas	2.487.934.204,76	2.880.350.601,16	+392.416.396,40
Benefícios Concedidos - Encargos - Aposentadorias Especiais de Professores	805.673.247,93	1.020.652.831,78	+214.979.583,85
Benefícios Concedidos - Encargos - Outras Aposentadorias Especiais	0,00	0,00	-
Benefícios Concedidos - Encargos - Aposentadorias por Invalidez	165.140.404,00	180.442.769,58	+15.302.365,58
Benefícios Concedidos - Encargos - Pensões Por Morte	930.355.545,44	948.393.806,89	+18.038.261,45
Benefícios Concedidos - Encargos - Compensação Previdenciária a Pagar	0,00	0,00	-
VALOR ATUAL DAS CONTRIBUIÇÕES FUTURAS E COMPENSAÇÕES A RECEBER - BENEFÍCIOS CONCEDIDOS	142.215.232,73	527.310.000,05	+385.094.767,32
Benefícios Concedidos - Contribuições Futuras dos Aposentados	121.105.233,12	157.801.422,67	+36.696.189,55
Benefícios Concedidos - Contribuições Futuras dos Pensionistas	21.109.999,61	17.685.465,09	-3.424.534,52
Benefícios Concedidos - Compensação Previdenciária a Receber	0,00	351.823.112,29	+351.823.112,29
PROVISÃO MATEMÁTICA DOS BENEFÍCIOS A CONCEDER	266.691.179,41	107.980.315,37	-158.710.864,04
VALOR ATUAL DOS BENEFÍCIOS FUTUROS - ENCARGOS DE BENEFÍCIOS A CONCEDER	2.272.899.180,77	2.390.337.546,14	+117.438.365,37
Benefícios a Conceder - Encargos - Aposentadorias Programadas	1.202.612.678,42	1.284.802.850,23	+82.190.171,81
Benefícios a Conceder - Encargos - Aposentadorias Especiais de Professores	874.317.720,88	912.424.167,14	+38.106.446,26
Benefícios a Conceder - Encargos - Outras Aposentadorias Especiais	0,00	0,00	-
Benefícios a Conceder - Encargos - Aposentadorias por Invalidez	22.282.659,16	18.680.842,40	-3.601.816,76
Benefícios a Conceder - Encargos - Pensões Por Morte de Servidores em Atividade	19.510.396,62	16.031.114,94	-3.479.281,68
Benefícios a Conceder - Encargos - Pensões Por Morte de Aposentados	154.175.725,69	158.398.571,43	+4.222.845,74
Benefícios a Conceder - Encargos - Outros Benefícios e Auxílios	0,00	0,00	-
Benefícios a Conceder - Encargos - Compensação Previdenciária a Pagar	0,00	0,00	-
VALOR ATUAL DAS CONTRIBUIÇÕES FUTURAS E COMPENSAÇÕES A RECEBER - BENEFÍCIOS A CONCEDER	2.006.208.001,36	2.282.357.230,77	+276.149.229,41
Benefícios a Conceder - Contribuições Futuras do Ente	1.811.543.363,99	1.992.072.418,83	+180.529.054,84
Benefícios a Conceder - Contribuições Futuras dos Segurados Ativos	58.069.902,57	49.902.250,66	-8.167.651,91
Benefícios a Conceder - Contribuições Futuras dos Aposentados	58.655.143,44	68.637.240,86	+9.982.097,42
Benefícios a Conceder - Contribuições Futuras dos Pensionistas	4.299.201,28	4.421.692,36	+122.491,08
Benefícios a Conceder - Compensação Previdenciária a Receber	73.640.390,08	167.323.628,06	+93.683.237,98
PROVISÃO MATEMÁTICA PARA COBERTURA DE INSUFICIÊNCIAS FINANCEIRAS ASSEGURADA POR LEI	0,00	0,00	-
Valor Atual do Plano de Amortização do Déficit Atuarial estabelecido em lei	0,00	0,00	-
Valor Atual dos Parcelamentos de Débitos Previdenciários	0,00	0,00	-
RESULTADO ATUARIAL	-4.512.970.050,19	-4.609.096.869,47	-96.126.819,28
Déficit Atuarial	4.512.970.050,19	4.609.096.869,47	+96.126.819,28
Equilíbrio Atuarial	0,00	0,00	-
Superávit Atuarial	0,00	0,00	-

Documento Assinado Digitalmente por: MARCONI MUZZI, PIREZ DE PAIVA FILHO
 Aproveite: https://www.tribunalpb.org.br/pt-br/assessoria-legal/assessoria-legal-12448418-b66f-4e4d-810a-31490a129406

ANEXO 12 – DEMONSTRAÇÃO DA VIABILIDADE DO PLANO DE CUSTEIO

Anexo 12.1. Projeção do Crescimento Anual da RCL:

Exercício	Receita Corrente Líquida (RCL)	% Variação	Despesa de Pessoal (DP)	% Variação	% DP/RCL
2018	4.262.361.508,92		1.976.981.756,61		46,38%
2019	4.592.694.885,17	7,75%	2.137.697.953,13	8,13%	46,55%
2020	4.830.181.642,73	5,17%	2.269.732.457,22	6,18%	46,99%
2021	5.336.837.042,50	10,49%	2.352.543.150,52	3,65%	44,08%
2022	6.112.206.464,65	14,53%	2.584.252.759,26	9,85%	42,28%
% Média Anual da RCL (1)		9,43%		6,93%	
Inflação Média Anual pelo INPC-IBGE (2)		6,48%		6,48%	
% Médio Anual Acima da Inflação (1) - (2)		2,77%		0,42%	

Anexo 12.2. Projeção das Despesas de Pessoal e da RCL:

ANO	RECEITA CORRENTE LÍQUIDA - RCL	Despesa com Pessoal (exceto RPPS)	Pessoal Ativo Efetivo	Aposentadorias e Pensões	Contribuição Patronal	Contribuição Suplementar	Parcelamentos	Insuficiência ou Excedente Financeiro	Despesa com Pessoal - LRF	Evolução dos Recursos Garantidos	Ano-Base: 2023 Data-Base: 31/12/2022	
											PIRIS	PIRIS
2022	6.112.206.464,65	2.252.901.588,84	959.604.931,16	692.807.901,06	331.351.170,42	0,00	15.102.968,71	332.118.422,79	2.931.474.150,76	2.797.213.320,36	116,16	
2023	6.281.344.844,66	2.262.262.467,17	818.292.086,28	873.601.410,84	328.237.282,55	0,00	16.674.113,85	337.719.694,17	2.944.893.557,75	2.946.081.910,44	107,14	
2024	6.455.163.660,75	2.271.662.240,26	805.121.246,87	878.026.569,60	326.277.272,46	0,00	17.674.560,68	344.266.929,53	2.959.881.002,93	3.102.728.800,33	103,33	
2025	6.633.792.431,00	2.281.101.069,70	783.480.886,55	888.018.930,26	323.828.436,83	0,00	18.735.034,32	347.894.424,95	2.971.558.965,80	3.259.995.003,42	102,42	
2026	6.817.364.257,58	2.290.579.117,78	763.858.136,38	894.274.675,42	321.022.553,42	0,00	0,00	351.399.295,76	2.963.000.966,96	3.398.736.441,44	105,44	
2027	7.006.015.925,87	2.300.096.547,46	745.220.991,33	897.746.091,71	317.857.304,89	0,00	0,00	352.945.154,77	2.970.899.007,12	3.538.876.851,12	107,12	
2028	7.199.888.006,42	2.309.653.522,36	712.168.860,71	908.859.478,60	313.589.965,88	0,00	0,00	351.118.257,47	2.974.361.745,71	3.668.286.360,98	109,98	
2029	7.399.124.959,68	2.319.250.206,79	689.752.007,93	910.295.546,27	309.333.022,70	0,00	0,00	349.435.171,01	2.978.018.400,50	3.793.552.851,98	109,98	
2030	7.603.875.243,63	2.328.886.765,76	663.361.874,38	912.982.004,72	304.557.705,84	0,00	0,00	351.048.134,78	2.984.492.606,38	3.912.325.228,92	109,92	
2031	7.814.291.424,43	2.338.563.364,94	636.937.006,68	915.115.602,54	299.575.587,27	0,00	0,00	345.430.980,75	2.983.569.932,96	4.027.877.360,57	109,57	
2032	8.030.530.290,07	2.348.280.170,70	614.464.822,82	911.755.978,09	294.229.805,74	0,00	0,00	338.537.114,37	2.981.047.090,81	4.137.916.983,49	109,49	
2033	8.252.752.967,23	2.358.037.350,10	586.506.035,95	910.688.726,26	288.287.974,37	0,00	0,00	331.636.293,27	2.977.961.617,74	4.237.446.720,03	109,03	
2034	8.481.125.041,31	2.367.835.070,89	562.568.776,81	904.284.523,41	282.016.406,22	0,00	0,00	323.420.000,06	2.973.271.477,17	4.331.119.445,60	108,60	
2035	8.715.816.679,83	2.377.673.501,53	538.404.928,85	896.629.773,56	275.419.176,22	0,00	0,00	314.090.020,55	2.967.182.698,30	4.418.009.503,38	108,38	
2036	8.957.002.759,24	2.387.552.811,16	508.127.990,91	891.889.611,08	268.252.295,83	0,00	0,00	302.740.626,74	2.958.545.733,73	4.492.705.030,50	108,50	
2037	9.204.862.995,19	2.397.473.169,64	480.397.925,84	882.873.572,00	260.721.154,69	0,00	0,00	290.273.238,19	2.948.467.562,52	4.556.273.353,56	108,56	
2038	9.459.582.076,46	2.407.434.747,53	459.786.634,80	868.056.838,42	253.291.479,09	0,00	0,00	277.367.085,41	2.938.093.312,03	4.613.269.643,68	108,68	
2039	9.721.349.802,62	2.417.437.716,09	433.247.418,26	856.164.095,53	245.347.737,28	0,00	0,00	264.148.125,24	2.926.933.578,61	4.658.914.904,22	108,22	





ANO	RECEITA CORRENTE LÍQUIDA - RCL	Despesa com Pessoal (exceto RPPS)	Pessoal Ativo Efetivo	Aposentadorias e Pensões	Contribuição Patronal	Contribuição Suplementar	Parcelamentos	Insuficiência ou Excedente Financeiro	Despesa com Pessoal - LRF	Evolução dos Recursos Garantidos
2040	9.990.361.225,36	2.427.482.247,31	404.932.100,01	844.562.547,89	237.126.095,49	0,00	0,00	250.620.302,88	2.915.228.645,68	4.691.540.091,33
2041	10.266.816.793,94	2.437.568.513,88	371.800.582,84	835.277.099,93	228.487.554,36	0,00	0,00	236.874.759,04	2.902.930.827,28	4.707.105.221,99
2042	10.550.922.504,45	2.447.696.689,21	337.603.839,00	825.447.913,53	219.565.266,41	0,00	0,00	222.985.272,19	2.890.247.227,81	4.704.516.315,00
2043	10.842.890.053,38	2.457.866.947,43	305.068.524,45	813.802.839,13	210.588.060,94	0,00	0,00	209.027.605,38	2.877.482.613,75	4.684.479.441,22
2044	11.142.936.995,33	2.468.079.463,40	272.799.582,18	801.563.009,79	201.546.893,24	0,00	0,00	195.079.984,28	2.864.706.340,92	4.646.532.538,02
2045	11.451.286.905,13	2.478.334.412,70	241.897.670,93	788.184.267,91	192.536.549,09	0,00	0,00	181.221.869,33	2.852.092.831,12	4.591.092.231,55
2046	11.768.169.544,38	2.488.631.971,65	215.733.234,34	771.238.451,83	183.701.669,67	0,00	0,00	167.533.992,05	2.839.867.633,37	4.521.424.658,88
2047	12.093.821.032,76	2.498.972.317,28	191.398.065,61	752.782.703,64	174.933.869,08	0,00	0,00	154.097.552,68	2.828.003.739,04	4.438.744.111,44
2048	12.428.484.023,86	2.509.355.627,38	166.168.709,07	734.693.542,14	166.124.580,97	0,00	0,00	140.993.122,31	2.816.473.330,66	4.342.107.101,33
2049	12.772.407.886,05	2.519.782.080,46	143.203.186,70	715.043.986,30	157.465.766,70	0,00	0,00	128.298.939,84	2.805.546.787,00	4.233.001.799,01
2050	13.125.848.888,29	2.530.251.855,80	118.494.481,68	696.504.740,81	148.777.072,86	0,00	0,00	116.088.644,12	2.795.117.572,78	4.110.069.007,49
2051	13.489.070.391,05	2.540.765.133,38	97.088.989,24	675.916.554,78	140.344.196,18	0,00	0,00	104.428.290,00	2.785.537.619,56	3.975.599.291,66
2052	13.862.343.042,59	2.551.322.093,97	76.885.805,87	654.715.109,51	132.082.006,87	0,00	0,00	93.375.582,34	2.776.779.683,18	3.830.459.014,89
2053	14.245.944.980,61	2.561.922.919,08	58.491.688,70	632.612.412,17	124.046.866,58	0,00	0,00	82.976.241,27	2.768.946.026,93	3.676.111.391,11
2054	14.640.162.039,50	2.572.567.790,94	44.266.459,51	608.157.998,63	116.378.387,25	0,00	0,00	73.262.317,89	2.762.208.496,08	3.515.761.117,47
2055	15.045.287.963,31	2.583.256.892,60	31.335.828,89	583.299.162,00	108.948.616,97	0,00	0,00	64.253.179,76	2.756.458.689,33	3.350.599.481,04
2056	15.461.624.624,66	2.593.990.407,81	22.078.228,51	556.584.371,20	101.895.906,90	0,00	0,00	55.955.464,50	2.751.841.779,21	3.183.697.501,09
2057	15.889.482.249,65	2.604.768.521,12	15.054.450,35	529.019.166,16	95.159.664,58	0,00	0,00	48.365.422,09	2.748.293.607,79	3.017.115.911,11

Observação: Os valores de 2022 foram os efetivamente observados e os demais foram projetados.

Documento assinado digitalmente por DE PAIVA FILHO
 CPF: 0640212242450866173ed3858ca19



Anexo 12.3. Projeção da Viabilidade do Impacto da DP na RCL:

Ano-Base: 2023 Data-Base: 31/12/2022

ANO	Impacto da Despesa Total de Pessoal na RCL	Relação com Limite Prudencial	Efetividade do Plano de Amortização	ANO	Impacto da Despesa Total de Pessoal na RCL	Relação com Limite Prudencial)	Efetividade do Plano de Amortização
2022	42,28%	-17,58%	-	2040	29,18%	-43,12%	+0,70%
2023	46,88%	-8,61%	+5,32%	2041	28,27%	-44,88%	+0,33%
2024	45,85%	-10,62%	+5,32%	2042	27,39%	-46,60%	-0,05%
2025	44,79%	-12,68%	+5,07%	2043	26,54%	-48,27%	-0,43%
2026	43,46%	-15,28%	+4,26%	2044	25,71%	-49,89%	-0,81%
2027	42,40%	-17,34%	+4,12%	2045	24,91%	-51,45%	-1,19%
2028	41,31%	-19,47%	+3,66%	2046	24,13%	-52,96%	-1,52%
2029	40,25%	-21,54%	+3,41%	2047	23,38%	-54,42%	-1,83%
2030	39,25%	-23,49%	+3,13%	2048	22,66%	-55,83%	-2,18%
2031	38,18%	-25,57%	+2,95%	2049	21,97%	-57,18%	-2,51%
2032	37,12%	-27,64%	+2,73%	2050	21,29%	-58,49%	-2,90%
2033	36,08%	-29,66%	+2,41%	2051	20,65%	-59,75%	-3,27%
2034	35,06%	-31,66%	+2,21%	2052	20,03%	-60,95%	-3,65%
2035	34,04%	-33,64%	+2,01%	2053	19,44%	-62,11%	-4,03%
2036	33,03%	-35,61%	+1,69%	2054	18,87%	-63,22%	-4,36%
2037	32,03%	-37,56%	+1,41%	2055	18,32%	-64,29%	-4,70%
2038	31,06%	-39,46%	+1,25%	2056	17,80%	-65,31%	-4,98%
2039	30,11%	-41,31%	+0,99%	2057	17,30%	-66,28%	-5,23%

Avaliando o crescimento da RCL dos 5 últimos anos, observamos um crescimento real médio neste período de 2,77% ao ano e no mesmo período de 0,42% ao ano de crescimento real médio nas Despesas de Pessoal. Neste estudo projetamos a RCL e a DP com estes percentuais os 35 anos seguintes.

Neste cenário, observamos que o gasto de pessoal não atinge o limite prudencial de 51,3% em nenhum dos anos da estimativa.

É óbvio que a efetivação destas projeções ao longo dos anos é afetada por uma série de fatores econômicos e conjunturais, muitos dos quais fora do controle da administração municipal. Mas consideramos que os valores apresentados estão dentro de um limite razoável e perfeitamente administrável pelo município.

ANEXO 13 – TÁBUAS EM GERAL



Idade (x)	Tábua IBGE – 2020 (Mortalidade Geral e de Inválidos)		Tábua Álvaro Vindas (Entrada em Invalidez)	Idade (x)	Tábua IBGE – 2020 (Mortalidade Geral e de Inválidos)		Tábua Álvaro Vindas (Entrada em Invalidez)
	Valores de l_x feminino	Valores de l_x masculino	Valores de l_x		Valores de l_x feminino	Valores de l_x masculino	Valores de l_x
0	100.000	100.000	0,000000	56	92.391	84.854	0,003452
1	98.936	98.757	0,000000	57	91.894	84.019	0,003872
2	98.866	98.672	0,000000	58	91.360	83.131	0,004350
3	98.822	98.616	0,000000	59	90.787	82.191	0,004895
4	98.789	98.573	0,000000	60	90.172	81.195	0,005516
5	98.763	98.536	0,000000	61	89.510	80.143	0,006223
6	98.740	98.505	0,000000	62	88.798	79.028	0,007029
7	98.720	98.477	0,000000	63	88.030	77.848	0,007947
8	98.702	98.452	0,000000	64	87.200	76.597	0,008993
9	98.685	98.427	0,000000	65	86.302	75.269	0,010183
10	98.669	98.404	0,000000	66	85.332	73.864	0,011542
11	98.652	98.379	0,000000	67	84.283	72.376	0,013087
12	98.635	98.353	0,000000	68	83.148	70.797	0,014847
13	98.614	98.323	0,000000	69	81.920	69.116	0,016852
14	98.589	98.285	0,000000	70	80.591	67.327	0,019135
15	98.560	98.236	0,000575	71	79.156	65.426	0,021734
16	98.528	98.140	0,000573	72	77.610	63.416	0,024695
17	98.491	98.016	0,000572	73	75.947	61.294	0,028066
18	98.450	97.868	0,000570	74	74.158	59.060	0,031904
19	98.407	97.700	0,000569	75	72.235	56.715	0,036275
20	98.363	97.517	0,000569	76	70.178	54.264	0,041252
21	98.318	97.318	0,000569	77	67.988	51.714	0,046919
22	98.272	97.104	0,000569	78	65.660	49.072	0,055371
23	98.224	96.881	0,000570	79	63.189	46.346	0,060718
24	98.174	96.655	0,000572	80	60.574	43.546	0,069084
25	98.123	96.431	0,000575	81	57.821	40.728	0,078608
26	98.069	96.211	0,000579	82	54.949	37.908	0,089453
27	98.012	95.996	0,000583	83	51.977	35.100	0,101800
28	97.953	95.783	0,000589	84	48.927	32.319	0,115859
29	97.891	95.569	0,000596	85	45.817	29.580	0,131805
30	97.824	95.352	0,000605	86	42.671	26.896	0,150090
31	97.753	95.132	0,000615	87	39.508	24.281	0,170840
32	97.677	94.909	0,000628	88	36.350	21.749	0,194465
33	97.595	94.681	0,000643	89	33.218	19.312	0,221363
34	97.510	94.449	0,000660	90	30.132	16.982	0,251988
35	97.419	94.210	0,000681	91	27.113	14.771	0,000000
36	97.322	93.964	0,000704	92	24.181	12.690	0,000000
37	97.219	93.709	0,000732	93	21.353	10.747	0,000000
38	97.109	93.445	0,000764	94	18.648	8.952	0,000000
39	96.990	93.169	0,000801	95	16.083	7.312	0,000000
40	96.860	92.882	0,000844	96	13.673	5.834	0,000000
41	96.720	92.580	0,000893	97	11.433	4.524	0,000000
42	96.568	92.263	0,000949	98	9.375	3.385	0,000000
43	96.402	91.928	0,001014	99	7.511	2.419	0,000000
44	96.220	91.572	0,001088	100	5.849	1.627	0,000000
45	96.021	91.193	0,001174	101	4.397	1.006	0,000000
46	95.803	90.788	0,001271	102	3.160	550	0,000000
47	95.566	90.357	0,001383	103	2.140	248	0,000000
48	95.308	89.896	0,001511	104	1.335	81	0,000000
49	95.029	89.402	0,001657	105	740	14	0,000000
50	94.729	88.874	0,001823	106	341	1	0,000000
51	94.406	88.310	0,002014	107	115	0	0,000000
52	94.058	87.706	0,002231	108	22	0	0,000000
53	93.685	87.061	0,002479	109	1	0	0,000000
54	93.283	86.372	0,002762	110	0	0	0,000000
55	92.853	85.637	0,003089	111	0	0	0,000000

Documento Assinado Digitalmente por: MARCONI MUZZIO PIREZ DE PAIVA FILHO
 Acesse em: <https://ctce.tce.pe.gov.br/epp/validadaDoc.seam> Código do documento: 064be2a1-2242-45d8-be6f-73e43858ca19



Segue, em atendimento ao Item 31, Anexo X, da Resolução T.C. no 216, de 06 de dezembro de 2023, o demonstrativo de acompanhamento das determinações e recomendações emitidas pelo TCE-PE, referentes a deliberações publicadas nos últimos 03 (três) anos, compreendendo o exercício referente ao da prestação de contas e 02 (dois) anos anteriores, evidenciadas as providências tomadas para o seu efetivo cumprimento pelo FUNDO FINANCEIRO DO RECIFE:

DEMONSTRATIVO DE ACOMPANHAMENTO DAS DETERMINAÇÕES E RECOMENDAÇÕES EMITIDAS PELO TCE/PE

(RESOLUÇÃO TC Nº 216, DE 06 DE DEZEMBRO DE 2023.)

Determinação/Recomendação (56)	Situação (57)	Ações (58)	Justificativa (59)
Processo TC nº: 1723987-3 Auditoria Especial (2016) – Acórdão TC Nº 1351/2023			
Recomendação 1. adotar estrutura de base cadastral que contemple as informações necessárias para o levantamento adequado do custo de financiamento dos benefícios concedidos e a conceder, principalmente no fundo financeiro – RECIFIN;	Implementado	Estrutura de base cadastral no layout recomendado adotada desde a recomendação.	
Recomendação 2. atentar para a consistência das informações constantes da base cadastral, em atendimento ao artigo 12, da Portaria MPS n.º 403/2008; e para a utilização de tábuas com probabilidades adequadas, condizentes com a realidade da massa de segurados, buscando assim resguardar a	Implementada Parcialmente	Houve melhorias nos dados cadastrais da prefeitura após a realização de processos de recadastramento de servidores, aposentados e pensionistas (vide DECRETO Nº. 31.689 DE 17 DE AGOSTO DE 2018 e DECRETO Nº 36.618 DE 10 DE MAIO DE 2023). A autarquia demandou à Secretaria de Planejamento, Gestão e Transformação digital a regulamentação e realização de Censo Previdenciário para aperfeiçoar as	A Autarquia aguarda a deliberação da Secretaria de Planejamento, Gestão e Transformação digital para regulamentação e realização do censo previdenciário, o que irá dar maior precisão aos dados constantes na base cadastral dos servidores ativos.



confiabilidade do cálculo atuarial;		informações cadastrais com novos dados.	
Recomendação 3. em atenção aos parâmetros mínimos de prudência previstos na Portaria MPS n.º 403/2008, deve-se, na definição da taxa de juros a ser adotada para a avaliação atuarial, evitar a utilização do percentual máximo permitido pelo artigo 9º, da referida portaria, quando não lastreado em publicações e estudos de especialistas;	Implementada	O comitê de Investimentos e a consultoria atuarial vêm adotando os critérios definidos no Anexo VII (TAXA DE JUROS PARÂMETRO A SER UTILIZADA NAS AVALIAÇÕES ATUARIAIS DOS RPPS) da PORTARIA MTP Nº 1.467, DE 02 DE JUNHO DE 2022 (com alterações posteriores).	
Recomendação 4. realizar estudos técnicos com vistas a implementação de medidas capazes de reduzir o déficit do fundo financeiro - RECIFIN;	Implementada Parcialmente	Houve nova revisão na segregação de massas através da migração de inativos do fundo Recifin para o fundo Reciprev, mantendo o equilíbrio deste. (LEI MUNICIPAL nº 18.851, DE 18 DE OUTUBRO DE 2021) e adequação da lei de reestruturação do RPPS à Emenda Constitucional (incluindo o aumento de alíquotas de contribuição) (Lei 18.809, DE 07 DE JULHO DE 2021).	A autarquia está constantemente estudando novas medidas para redução do déficit atuarial do fundo RECIFIN.
Recomendação 5. redobrar os cuidados na aplicação dos recursos do RECIPREV, evitando riscos incompatíveis com os objetivos e compromissos do regime próprio, devendo ser observada a legislação de regência;	Implementada	A equipe da Gerência-Geral de Investimentos da Ampass efetua uma minuciosa análise dos produtos financeiros existentes no mercado nacional e seleciona aqueles que estejam rigidamente enquadrados na Política Anual de Investimentos aprovada previamente tanto pelo Conselho Municipal de Previdência (CMP) quanto pelo Ministério da Previdência	



		<p>Social.</p> <p>Os produtos financeiros selecionados são analisados tecnicamente e apresentados pela Gerência-Geral na reunião mensal do Comitê de Investimentos, quando ocorrem as deliberações finais. Todas as decisões desse colegiado são publicadas no site oficial da Ampass, no endereço eletrônico: https://reciprev.recife.pe.gov.br/comite-deinvestimentos.</p> <p>O Comitê de Investimentos vem cumprindo rigorosamente a Resolução CMN nº 4.963/2021 com monitoramento constante dos limites ali estabelecidos. O resultado consta dos relatórios mensais elaborados na forma da Portaria MPS N° 1.467/2022, que são publicados no sítio eletrônico da Autarquia na internet, dando ampla publicidade às informações.</p>	
<p>Recomendação</p> <p>6. promover o aprimoramento dos demonstrativos, com vistas à eliminação de inconsistências e melhoria da transparência.</p>	<p>Implementada</p>	<p>A autarquia vem elaborando os seus demonstrativos previdenciários com bastante atenção visto que a maioria dos dados são automaticamente checados pelo Ministério da Previdência. Também se tem observados a coerência dos dados declarados</p>	

 ASSINADO DIGITALMENTE POR
RODRIGO CHAGAS DE SA
CPF: ***.609.194-00 DATA: 25/03/2024 18:56
LOCAL: RECIFE - PE
CÓDIGO: b044f7a5-fd64-424b-8bd9-30205f9c51cb
REGULADO PELO DECRETO MUNICIPAL N° 33.682 de 25/05/2020 (RECIFE-PE)

RODRIGO CHAGAS DE SA
GESTOR DA UNIDADE DE CONTROLE INTERNO




DECLARAÇÃO

A **ACTUARIAL – Assessoria e Consultoria Atuarial Ltda**, CNPJ 00.767.919/0001-05 representada por seu sócio-gerente **Luiz Claudio Kogut**, CPF 456.452.809-20, atuário Miba 1.308, empresa contratada pela **AMPASS – Autarquia Municipal de Previdência e Assistência à Saúde dos Servidores** para a prestação de serviços de assessoria e consultoria atuarial aos planos **RECIPREV – Plano Previdenciário** e **RECIFIN – Plano Financeiro**, declara para que as notas técnicas atuariais cadastradas no sistema **CADPREV** em 28/01/2022 serviram de base técnica para as avaliações atuariais dos respectivos fundos nos exercícios 2022 (data-base 31/12/2021) 2023 (data-base 31/12/2022) e 2024 (data-base 31/12/2023).

NTA	Elaboração	Plano	Validade Exercícios
2022.000064.2	Janeiro de 2022	Financeiro (RECIFIN)	2022, 2023 e 2024
2022.000064.1	Janeiro de 2022	Previdenciário (RECIPREV)	2022, 2023 e 2024

Portanto e para qualquer efeito de auditoria do exercício 2024 a formulação e metodologia utilizada nesta avaliação atuarial dos fundos Previdenciário e Financeiro está descrita na respectiva NTA – Nota Técnica Atuarial.

Curitiba, 28 de fevereiro de 2024.


Luiz Claudio Kogut
Atuário – MIBA 1.308
Sócio-Gerente da

ACTUARIAL – Assessoria e Consultoria Atuarial Ltda



Versão do documento: 01

NOTA TÉCNICA ATUARIAL - NTA

AMPASS - AUTARQUIA MUNICIPAL DE PREVIDÊNCIA E ASSISTÊNCIA À SAÚDE

RECIFE(PE)

Número da Nota Técnica Atuarial:
2022.000064.2

Nome do Atuário Responsável:
Luiz Claudio Kogut - MIBA 1.308
Data Base da NTA: 31/12/2021

Tipo de Agente Público: Civil

Tipo de Submassa: Fundo
em Repartição - RECIFIN



SUMÁRIO

1. OBJETIVO	4
2. CONDIÇÕES DE ELEGIBILIDADE	5
2.1. CONDIÇÕES DE ELEGIBILIDADE PARA SERVIDORES ATIVOS	5
3. HIPÓTESES ATUARIAIS E PREMISSAS	8
3.1. TÁBUAS BIOMÉTRICAS	8
3.2. ALTERAÇÕES FUTURAS NO PERFIL E COMPOSIÇÃO DAS MASSAS	8
3.3. ESTIMATIVA DE REMUNERAÇÃO E PROVENTOS	9
3.4. TAXA DE JUROS ATUARIAL	9
3.5. ENTRADA NO MERCADO DE TRABALHO E EM APOSENTADORIA	10
3.6. COMPOSIÇÃO DO GRUPO FAMILIAR	10
3.7. DEMAIS PREMISSAS E HIPÓTESES	12
3.8. MODELAGEM DE CÁLCULO ATUARIAL	14
4. CUSTEIO ADMINISTRATIVO	16
4.1. CRITÉRIOS DO CUSTEIO ADMINISTRATIVO	16
4.2. FORMULAÇÕES DE CÁLCULO DO CUSTEIO ADMINISTRATIVO	16
4.3. EXPRESSÃO DE CÁLCULO E METODOLOGIA PARA A CONSTITUIÇÃO DE FUNDO ADMINISTRATIVO	16
5. FORMULAÇÕES MATEMÁTICAS E METODOLOGIAS DE CÁLCULO	17
5.0. REGIME FINANCEIRO E MÉTODO DE FINANCIAMENTO	17
5.0.1. REGIME FINANCEIRO	17
5.0.2. MÉTODO DE FINANCIAMENTO	17
5.0.3. CÁLCULO DO CUSTO NORMAL	18
5.1. EXPRESSÕES DE CÁLCULO DOS BENEFÍCIOS PREVIDENCIÁRIOS A CONCEDER	19
5.2. EXPRESSÕES DE CÁLCULO DOS BENEFÍCIOS PREVIDENCIÁRIOS CONCEDIDOS	30
5.3. EXPRESSÕES DE CÁLCULO DAS ALÍQUOTAS DE CONTRIBUIÇÃO	43
5.4. EXPRESSÕES DE CÁLCULO DO VALOR ATUAL DAS REMUNERAÇÕES FUTURAS	44
5.5. EXPRESSÃO DE CÁLCULO E METODOLOGIA DA COMPENSAÇÃO FINANCEIRA	45
5.6. EXPRESSÕES DE CÁLCULO DA EVOLUÇÃO DAS PROVISÕES MATEMÁTICAS PARA OS PRÓXIMOS DOZES MESES	47
5.7. EXPRESSÕES DE CÁLCULO PARA AS PROJEÇÕES DO QUANTITATIVO DE SEGURADOS ATUAIS E FUTUROS 48	
5.8. EXPRESSÕES DE CÁLCULO E METODOLOGIA PARA FUNDOS	48
6. EXPRESSÕES DE CÁLCULO E METODOLOGIA PARA O EQUACIONAMENTO DO DÉFICIT ATUARIAL	49
7. EXPRESSÕES DE CÁLCULO E METODOLOGIA DOS GANHOS E PERDAS ATUARIAIS	50
7.1. VALOR DAS REMUNERAÇÕES	50
7.2. EXPECTATIVA DE MORTALIDADE	50
7.3. RENTABILIDADE DOS INVESTIMENTOS	50

7.4. QUANTIDADE E VALORES DE APOSENTADORIAS.....50

8. PARÂMETROS DE SEGREGAÇÃO DE MASSAS

9. EXPRESSÕES DE CÁLCULO DA CONSTRUÇÃO DA TÁBUA DE SERVIÇOS 51

10. PARECER CONCLUSIVO 51



Documento Assinado Digitalmente por: MARCONI MUZZIO PIRES DE PAIVA FILHO
Acesse em: <https://etce.tce.pe.gov.br/pp/validaDoc.seam> Código do documento: 8f788865-620c-4487-9474-3c04a1b01d61



Documento Assinado Digitalmente por: MARCONI MUZZIO PIRES DE PAIVA FILHO
Acesse em: <http://etc.br/portal/avaliacao/documento/2018/12/21/487-9474-3c04a1b01d61>

1. OBJETIVO

A Nota Técnica Atuarial (NTA) tem por objetivo descrever a metodologia atuarial utilizada, as características do plano de benefícios, as premissas atuariais, financeiras e demográficas, os regimes financeiros utilizadas na execução das avaliações e reavaliações atuariais, bem como demonstrar as expressões matemáticas e suas respectivas simbologias utilizadas para determinar o cálculo do custeio e obrigações do custo normal, das provisões matemáticas, do custo suplementar, dos fluxos atuariais, observando o equilíbrio financeiro e atuarial como disposto na Constituição Federal.

Este documento foi elaborado em consonância com os artigos 8º e 9º da Portaria 464 de 19 de novembro de 2018 e seguindo o modelo da Instrução Normativa nº 05 de 21 de dezembro de 2018.

Ao longo do documento mencionamos a forma de utilização das diversas hipóteses financeiras e biométricas, sendo que no Relatório de Avaliação Atuarial e no Demonstrativo de Resultado da Avaliação Atuarial (DRAA) de cada avaliação atuarial realizada é discriminado detalhadamente as tábuas e índices utilizados naquele momento.



2. CONDIÇÕES DE ELEGIBILIDADE

A Câmara Municipal do Recife aprovou em 07 de julho de 2021 a Emenda à Lei Orgânica N° 34, a Lei Complementar Municipal N° 3 e a Lei Municipal N° 18.809, que estabeleceram novas regras, condições e prazos de elegibilidade aos futuros beneficiários dos Servidores Públicos Municipais, inspiradas na Emenda Constitucional N° 103 de 12 de novembro de 2019.

Estas novas regras, relacionadas a seguir, não se aplicam aos atuais servidores ativos que já tinham direito adquirido até entrada em vigência da nova legislação pelas regras anteriores e que não tenham feito a opção pelo benefício até a data-base dos dados cadastrais da avaliação atuarial.

2.1. CONDIÇÕES DE ELEGIBILIDADE PARA SERVIDORES ATIVOS

Benefícios	Condições/Carências	Cálculo
Aposentadorias com data de entrada no sistema anterior a EC nº 41, 31/12/2003		
Aposentadoria por Tempo de Contribuição e Idade	<ul style="list-style-type: none"> . Tempo de contribuição: 35 anos (homem) e 30 anos (mulher) . Idade: 64 anos (homem) e 61 anos (mulher) . Tempo de serviço público: 10 anos . Tempo de cargo efetivo: 5 anos 	Valor do Benefício = Rce <u>Sendo:</u> Rce: remuneração no cargo efetivo
Aposentadoria do Professor	<ul style="list-style-type: none"> . Tempo de contribuição como Professor: 25 anos (homem/mulher) . Idade: 59 anos (homem) 56 anos (mulher) . Tempo de serviço público: 10 anos . Tempo de cargo efetivo: 5 anos 	
Aposentadoria Especial (servidores cujas atividades sejam exercidas com efetiva exposição a agentes químicos, físicos e biológicos prejudiciais à saúde ou associação desses agentes)	<ul style="list-style-type: none"> . Tempo de contribuição em efetiva exposição: 25 anos (homem/mulher) . Tempo de serviço público: 10 anos . Tempo de cargo efetivo: 5 anos . Idade: 60 anos (homem/mulher) 	
Aposentadoria por Invalidez	<ul style="list-style-type: none"> . Estar incapacitado para o trabalho 	
Aposentadorias com data de entrada no sistema a qualquer época (Regra Geral)		
Aposentadoria por Tempo de Contribuição e Idade	<ul style="list-style-type: none"> . Tempo de contribuição: 25 anos (homem e mulher) . Idade: 64 anos (homem) e 61 anos (mulher) . Tempo de serviço público: 10 anos . Tempo de cargo efetivo: 5 anos 	Valor do Benefício = Me * (60% + 2% ao ano excedente a 20 anos de TC) <u>Sendo:</u> Me: Média das 90% maiores remunerações corrigidas desde julho de 1994 ou data de início das contribuições
Aposentadoria do Professor	<ul style="list-style-type: none"> . Tempo de contribuição como Professor: 30 anos (homem) e 25 anos (mulher) . Idade: 59 anos (homem) 56 anos (mulher) . Tempo de serviço público: 20 anos . Tempo de carreira: 10 anos . Tempo de cargo efetivo: 5 anos 	



Benefícios	Condições/Carências	Cálculo
Aposentadoria Compulsória	. Idade: 75 anos . Valor do Benefício: Me.TC/CP	TC: Tempo de Contribuição na data de aposentadoria
Aposentadoria Especial (servidores cujas atividades sejam exercidas com efetiva exposição a agentes químicos, físicos e biológicos prejudiciais à saúde ou associação desses agentes)	. Tempo de contribuição em efetiva exposição: 25 anos (homem/mulher) . Tempo de serviço público: 10 anos . Tempo de cargo efetivo: 5 anos . Idade: 60 anos (homem/mulher)	
Aposentadoria por Invalidez	. Estar com incapacidade física ou mental permanente que impossibilita o exercício de atividade profissional, sendo justificativa para a aposentadoria mediante laudo médico (inválido)	

1ª Regra de Transição para Aposentadorias com data de entrada no sistema até 07/07/2021

Aposentadoria por Tempo de Contribuição e Idade	. Tempo de contribuição: 35 anos (homem) e 30 anos (mulher) . Idade: 61 anos até 2022 e 62 anos após (homem) e 56 anos até 2022 e 57 anos após (mulher) . Tempo de serviço público: 10 anos . Tempo de cargo efetivo: 5 anos . Atingir os pontos (Idade + Tempo de Contribuição):	Valor do Benefício = Me * (60% + 2% a ano excedente a 20 anos de TC) <u>Sendo:</u> Me: Média das 90% maiores remunerações corrigidas desde julho de 1994 ou data de início das contribuições TC: Tempo de Contribuição na data de aposentadoria																																							
	<table border="1" style="width: 100%; border-collapse: collapse;"> <thead> <tr> <th style="background-color: #d9ead3;">Ano</th> <th style="background-color: #d9ead3;">Fem</th> <th style="background-color: #d9ead3;">Masc</th> </tr> </thead> <tbody> <tr><td>2022</td><td>89 pontos</td><td>99 pontos</td></tr> <tr><td>2023</td><td>90 pontos</td><td>100 pontos</td></tr> <tr><td>2024</td><td>91 pontos</td><td>101 pontos</td></tr> <tr><td>2025</td><td>92 pontos</td><td>102 pontos</td></tr> <tr><td>2026</td><td>93 pontos</td><td>103 pontos</td></tr> <tr><td>2027</td><td>94 pontos</td><td>104 pontos</td></tr> <tr><td>2028</td><td>95 pontos</td><td>105 pontos</td></tr> <tr><td>2029</td><td>96 pontos</td><td>105 pontos</td></tr> <tr><td>2030</td><td>97 pontos</td><td>105 pontos</td></tr> <tr><td>2031</td><td>98 pontos</td><td>105 pontos</td></tr> <tr><td>2032</td><td>99 pontos</td><td>105 pontos</td></tr> <tr><td>2033 em diante</td><td>100 pontos</td><td>105 pontos</td></tr> </tbody> </table>		Ano	Fem	Masc	2022	89 pontos	99 pontos	2023	90 pontos	100 pontos	2024	91 pontos	101 pontos	2025	92 pontos	102 pontos	2026	93 pontos	103 pontos	2027	94 pontos	104 pontos	2028	95 pontos	105 pontos	2029	96 pontos	105 pontos	2030	97 pontos	105 pontos	2031	98 pontos	105 pontos	2032	99 pontos	105 pontos	2033 em diante	100 pontos	105 pontos
	Ano		Fem	Masc																																					
	2022		89 pontos	99 pontos																																					
	2023		90 pontos	100 pontos																																					
	2024		91 pontos	101 pontos																																					
	2025		92 pontos	102 pontos																																					
	2026		93 pontos	103 pontos																																					
	2027		94 pontos	104 pontos																																					
	2028		95 pontos	105 pontos																																					
	2029		96 pontos	105 pontos																																					
	2030		97 pontos	105 pontos																																					
	2031		98 pontos	105 pontos																																					
	2032		99 pontos	105 pontos																																					
2033 em diante	100 pontos	105 pontos																																							
Aposentadoria do Professor	. Tempo de contribuição: 30 anos (homem) e 25 anos (mulher) . Idade: 56 anos até 2022 e 57 anos após (homem) e 51 anos até 2022 e 52 anos após (mulher) . Tempo de serviço público: 10 anos . Tempo de cargo efetivo: 5 anos . Atingir os pontos (Idade + Tempo de Contribuição):	Valor do Benefício = Me * (60% + 2% a ano excedente a 20 anos de TC) <u>Sendo:</u> Me: Média das 90% maiores remunerações corrigidas desde julho de 1994 ou data de início das contribuições TC: Tempo de Contribuição na data de aposentadoria																																							
	<table border="1" style="width: 100%; border-collapse: collapse;"> <thead> <tr> <th style="background-color: #d9ead3;">Ano</th> <th style="background-color: #d9ead3;">Fem</th> <th style="background-color: #d9ead3;">Masc</th> </tr> </thead> <tbody> <tr><td>2022</td><td>84 anos</td><td>94 anos</td></tr> <tr><td>2023</td><td>85 anos</td><td>95 anos</td></tr> <tr><td>2024</td><td>86 anos</td><td>96 anos</td></tr> <tr><td>2025</td><td>87 anos</td><td>97 anos</td></tr> <tr><td>2026</td><td>88 anos</td><td>98 anos</td></tr> <tr><td>2027</td><td>89 anos</td><td>99 anos</td></tr> <tr><td>2028</td><td>90 anos</td><td>100 anos</td></tr> <tr><td>2029</td><td>91 anos</td><td>100 anos</td></tr> <tr><td>2030</td><td>92 anos</td><td>100 anos</td></tr> <tr><td>2031</td><td>92 anos</td><td>100 anos</td></tr> <tr><td>2032</td><td>92 anos</td><td>100 anos</td></tr> <tr><td>2033 em diante</td><td>92 anos</td><td>100 anos</td></tr> </tbody> </table>		Ano	Fem	Masc	2022	84 anos	94 anos	2023	85 anos	95 anos	2024	86 anos	96 anos	2025	87 anos	97 anos	2026	88 anos	98 anos	2027	89 anos	99 anos	2028	90 anos	100 anos	2029	91 anos	100 anos	2030	92 anos	100 anos	2031	92 anos	100 anos	2032	92 anos	100 anos	2033 em diante	92 anos	100 anos
	Ano		Fem	Masc																																					
	2022		84 anos	94 anos																																					
	2023		85 anos	95 anos																																					
	2024		86 anos	96 anos																																					
	2025		87 anos	97 anos																																					
	2026		88 anos	98 anos																																					
	2027		89 anos	99 anos																																					
	2028		90 anos	100 anos																																					
	2029		91 anos	100 anos																																					
	2030		92 anos	100 anos																																					
	2031		92 anos	100 anos																																					
	2032		92 anos	100 anos																																					
2033 em diante	92 anos	100 anos																																							



Documento Assinado Digitalmente por: MARCONI MUZZIO PIRES DE PAIVA FILHO
 Acesse em: <https://eic.pec.pe.gov.br/validar> de: seun.60110601d61
 Código do documento: 81788865620c448794743c049b01d61

Benefícios	Condições/Carências	Cálculo
2ª Regra de Transição para Aposentadorias com data de entrada no sistema até 07/07/2021		
Aposentadoria por Tempo de Contribuição e Idade	<ul style="list-style-type: none"> . contribuição: 30 anos (mulher) e 35 anos (homem) . Idade: 60 anos (homem) e 57 anos (mulher) . Tempo de serviço público: 20 anos . Tempo de cargo efetivo: 5 anos . Adicional de 50% do tempo que faltava para TC (35 anos (homem) e 30 anos (mulher)) na data da EC 103/2019 	<p>Valor do Benefício = Me * (60% + 2% ano excedente a 20 anos de TC)</p> <p style="text-align: center;"><u>Sendo:</u></p> <p>Me: Média das 90% maiores remunerações corrigidas desde julho de 1994 ou data de início das contribuições</p> <p>TC: Tempo de Contribuição na data de aposentadoria</p>
Aposentadoria do Professor	<ul style="list-style-type: none"> . contribuição: 25 anos de Professor (mulher) e 30 anos de Professor (homem) . Idade: 52 anos (mulher) e 57 (homem) . Tempo de serviço público: 20 anos . Tempo de cargo efetivo: 5 anos . Adicional de 100% do tempo que faltava para TC (30 anos (homem) e 25 anos (mulher)) na data da EC 103/2019 	<p>TC: Tempo de Contribuição na data de aposentadoria</p>
Pensões a Conceder		
Pensão por Morte de Ativo	<ul style="list-style-type: none"> . Falecimento do segurado ativo 	<p>Valor do Benefício Base = Me * (60% + 2% ao ano excedente a 20 anos de TC)</p> <p>Valor da Pensão = 60% do Valor do Benefício Base + 15% por dependente até o limite de 100% do benefício base</p> <p style="text-align: center;"><u>Sendo:</u></p> <p>Me: Média das 90% maiores remunerações corrigidas desde julho de 1994 ou data de início das contribuições</p>
Pensão por Morte de Inativo	<ul style="list-style-type: none"> . Falecimento do segurado inativo 	<p>Valor do Benefício Base = Benefício do Inativo</p> <p>Valor da Pensão = 60% do Valor do Benefício Base + 15% por dependente até o limite de 100% do valor do benefício base</p>



3. HIPÓTESES ATUARIAIS E PREMISAS

Abaixo estão demonstrados as hipóteses e atuariais e demais premissas como índices biométricos (mortalidade geral ativos e inativos de válidos, entrada em invalidez de ativos válidos, mortalidade geral de ativos e inativos inválidos, morbidez, etc.) bem como índices econômicos (como taxa de juros, indexador inflacionário, taxa de crescimento salarial, taxa de crescimento de benefícios, etc.), além de outras considerações importantes (composição de família-média, idade de entrada, expectativa de reposição de segurados ativos, etc). Essas hipóteses devem ser analisadas a cada ano para ajustá-las, se necessário, fazendo aderência à realidade daquele momento.

3.1. TÁBUAS BIOMÉTRICAS

São tabelas que medem através de um censo demográfico as diversas probabilidades (de vida, de morte, de entrada em invalidez, etc.) de um grupo ou população em função da idade.

Hipótese	Descrição
I. Tábua de Mortalidade Geral (válidos e inválidos)	Tábua IBGE divulgada anualmente pela Secretaria de Previdência e informada no DRAA e no Relatório de Avaliação Atuarial, podendo ser alterada caso seja constatado que não é aderente em futuros estudos de aderência,
↑ A tábua de mortalidade geral apresenta a probabilidade de morte e sobrevivência de uma população, em função da idade. Será usada para o cálculo do risco de morte gerando pensão e sobrevivência dos segurados ativos, inativos e pensionistas válidos e inválidos.	
II. Tábua de Entrada em Invalidez	Tábua Álvaro Vindas, informada no DRAA e no Relatório de Avaliação Atuarial. podendo ser alterada caso seja constatado que não é aderente em futuros estudos de aderência,
↑ A tábua de entrada em invalidez apresenta, em função da idade, a probabilidade de perda permanente da capacidade laboral e será usada para o cálculo do risco de aposentadoria por invalidez permanente dos segurados ativos.	

3.2. ALTERAÇÕES FUTURAS NO PERFIL E COMPOSIÇÃO DAS MASSAS

Hipótese	Descrição
I. Rotatividade	Não adotada. Nas avaliações atuariais presume-se que a redução de custos ocasionada pela adoção desta hipótese seria anulada pela provável compensação financeira a pagar referente ao tempo de contribuição no ente público.
↑ A rotatividade, também conhecida como <i>turnover</i> , é a frequência com que segurados ativos saem do plano previdenciário antes de adquirir direito a qualquer benefício.	
II. Expectativa de reposição de segurados	Não adotaremos nenhuma expectativa de reposição de segurados ativos (gerações futuras) até que seja regulamentada sua utilização com impacto na apuração do resultado atuarial.
↑ Nesta hipótese se estima a composição futura da massa de segurados vinculados ao plano previdenciário, após a aposentadoria dos atuais segurados ativos. Normalmente adotamos a reposição integral do segurado que se aposenta, simulando a admissão de outro, com as mesmas características de sexo, idade ao ingressar no RPPS, cargo, carreira,	



Hipótese	Descrição
	tempo anterior e remuneração inicial calculada pelo desconto da remuneração final do segurado aposentado, pela curva de crescimento real das remunerações.

3.3. ESTIMATIVA DE REMUNERAÇÃO E PROVENTOS

Hipótese	Descrição
I. Taxa real do crescimento da remuneração por mérito e produtividade	<p>Mérito: estudo específico para cada avaliação atuarial realizada considerando a média por idade das remunerações dos segurados ativos, respeitando como limite mínimo o crescimento real de 1% ao ano.</p> <p>Anualmente elaboramos um estudo específico onde relacionamos a idade do segurado ativo, a quantidade de segurados por idade e a remuneração média por idade. Selecionamos o intervalo de idades mais representativa da massa de segurados, pelo tempo médio de carreira do grupo, avaliamos o crescimento real das remunerações neste intervalo.</p> <p>Produtividade: não foi considerado crescimento por produtividade.</p>
↑ Taxa real utilizada para reajuste anual do valor real das remunerações dos segurados ativos da data da avaliação até data da aposentadoria	
II. Taxa real do crescimento dos proventos	Consideramos o percentual obtido no estudo de crescimento de remunerações de ativos menos 1 ponto percentual
↑ Taxa real utilizada para reajuste anual do valor real dos proventos dos aposentados e pensionistas com direito paridade, da data da avaliação até a expectativa de vida do beneficiário	

Exemplo de Estudo de Crescimento Salarial:

Faixa Etária	Nº Segurados Ativos na Faixa Etária	% do Total de Segurados Ativos	Crescimento Médio Anual
24 a 58 anos	16.772	86,04%	2,20%
25 a 59 anos	17.138	87,91%	2,32%
26 a 60 anos	17.411	89,31%	1,97%
27 a 61 anos	17.625	90,41%	1,86%
28 a 62 anos	17.730	90,95%	1,17%
29 a 63 anos	17.825	91,44%	1,55%
30 a 64 anos	17.813	91,38%	1,04%
31 a 65 anos	17.700	90,80%	1,14%
32 a 66 anos	17.496	89,75%	1,62%
33 a 67 anos	17.190	88,18%	1,05%
34 a 68 anos	16.817	86,27%	1,51%

Neste exemplo, considerando períodos de 35 anos, a faixa etária mais representativa é a dos 29 a 63 anos, com 91,44% do total de segurados e o crescimento anual das remunerações médias é de 1,55 ao ano. Este estudo é realizado a cada avaliação atuarial anual e o percentual indicado é utilizado para os cálculos do benefício inicial de aposentadoria ou pensão e para estimar as receitas futuras.

3.4. TAXA DE JUROS ATUARIAL

Corresponde ao retorno esperado das aplicações financeiras de todos os ativos garantidores do RPPS no horizonte de longo prazo que assegure o equilíbrio financeiro e

atuarial do Fundo Capitalizado, ou à taxa de juros parâmetros, conforme normas aplicáveis às avaliações atuariais dos RPPS.

O cálculo da duração do passivo demonstra o tempo médio necessário para o plano pagar seu passivo. Desta forma se estabelece um parâmetro de idade previdenciária, onde quanto maior a duração do passivo, mais jovem é o plano.

Relacionando esta idade previdenciária com o retorno médio esperado dos títulos públicos encontramos uma taxa de retorno esperada.

Esta tabela de juros será atualizada e divulgada regularmente pela Secretaria de Previdência.

3.5. ENTRADA NO MERCADO DE TRABALHO E EM APOSENTADORIA

Premissa	Descrição
I. Idade estimada de ingresso ao mercado de trabalho	Preferencialmente é utilizada a informação cadastral atualizada, contendo os tempos de contribuição anterior a admissão no ente público. Caso esta informação não estiver disponível, elaborada uma estimativa de tempo de contribuição anterior.
↑ Inexistindo na base cadastral informações sobre o tempo de contribuição anterior a admissão no ente público, será considerada a idade estimada de ingresso do participante no mercado de trabalho aos 25 anos.	
II. Idade estimada de entrada em aposentadoria programada	É realizado o cálculo da elegibilidade do segurado ativo a um benefício programado, levando em conta suas informações cadastrais e as regras descritas no Capítulo 2 deste documento.
↑ Estimativa da idade em que o segurado ativo adquire o direito a um benefício de aposentadoria programado.	

3.6. COMPOSIÇÃO DO GRUPO FAMILIAR

Utilizamos o método de composição média familiar (Hx) por idade do segurado ativo ou inativo, resultante de estudo estatístico da consultoria, proveniente de RPPS que mantém base cadastral consistente sobre os dependentes de seus segurados.

Esta hipótese é utilizada no cálculo dos benefícios de pensão por morte a conceder de ativos e aposentados e é compatível com a metodologia de cálculo “por fluxo atuarial” utilizada pela consultoria.

Como todos os benefícios de pensão são calculados por capitalização, seria inadequado considerar apenas a composição familiar existente no cadastro de dados, pois ao longo dos anos o segurado terá modificação desta composição.

Por exemplo: Se considerarmos apenas a família informada, o segurado mais jovem e solteiro, não teria custo de pensão a conceder, mesmo com o cálculo por capitalização. No método Hx, com o passar do tempo o segurado vai incrementando sua idade e pela experiência Hx vai “adquirindo família” e gerando custo de pensão a conceder. Os seja, para todos os segurados, mesmo aqueles que não tem família informada, há probabilidade de ter uma família e conseqüentemente gerar um custo de pensão estimado.





Idade	Nº Titulares	Famílias	Prob. Pensão	Prob. Ajustada (Hx)	Idade	Nº Titulares	Famílias	Prob. Pensão	Prob. Ajustada (Hx)
18	0	0	0,000000	0,070000	61	191	125	0,654450	0,736500
19	1	0	0,000000	0,102300	62	173	117	0,676301	0,734400
20	5	0	0,000000	0,133800	63	167	112	0,670659	0,731500
21	3	0	0,000000	0,164500	64	176	115	0,653409	0,727800
22	20	1	0,050000	0,194400	65	164	102	0,621951	0,723300
23	34	6	0,176471	0,223500	66	180	127	0,705556	0,718000
24	35	1	0,028571	0,251800	67	135	86	0,637037	0,711900
25	89	17	0,191011	0,279300	68	131	72	0,549618	0,705000
26	146	34	0,232877	0,306000	69	140	90	0,642857	0,697300
27	180	49	0,272222	0,331900	70	132	84	0,636364	0,688800
28	221	62	0,280543	0,357000	71	108	69	0,638889	0,679500
29	243	94	0,386831	0,381300	72	96	55	0,572917	0,669400
30	244	70	0,286885	0,404800	73	87	50	0,574713	0,658500
31	218	84	0,385321	0,427500	74	55	30	0,545455	0,646800
32	251	118	0,470120	0,449400	75	65	37	0,569231	0,634300
33	303	146	0,481848	0,470500	76	61	33	0,540984	0,621000
34	279	144	0,516129	0,490800	77	58	35	0,603448	0,606900
35	283	152	0,537102	0,510300	78	38	19	0,500000	0,592000
36	335	215	0,641791	0,529000	79	44	27	0,613636	0,576300
37	319	189	0,592476	0,546900	80	39	22	0,564103	0,559800
38	344	201	0,584302	0,564000	81	22	15	0,681818	0,542500
39	277	171	0,617329	0,580300	82	19	11	0,578947	0,524400
40	298	182	0,610738	0,595800	83	17	9	0,529412	0,505500
41	305	185	0,606557	0,610500	84	21	14	0,666667	0,485800
42	262	178	0,679389	0,624400	85	17	9	0,529412	0,465300
43	262	166	0,633588	0,637500	86	15	9	0,600000	0,444000
44	322	225	0,698758	0,649800	87	11	7	0,636364	0,421900
45	345	241	0,698551	0,661300	88	14	7	0,500000	0,399000
46	310	200	0,645161	0,672000	89	5	2	0,400000	0,375300
47	375	260	0,693333	0,681900	90	2	1	0,500000	0,350800
48	355	237	0,667606	0,691000	91	3	2	0,666667	0,325500
49	340	235	0,691176	0,699300	92	2	1	0,500000	0,299400
50	359	245	0,682451	0,706800	93	0	0	0,000000	0,272500
51	334	222	0,664671	0,713500	94	1	0	0,000000	0,244800
52	337	236	0,700297	0,719400	95	0	0	0,000000	0,216300
53	284	191	0,672535	0,724500	96	1	0	0,000000	0,187000
54	241	173	0,717842	0,728800	97	0	0	0,000000	0,156900
55	271	169	0,623616	0,732300	98	0	0	0,000000	0,126000
56	222	138	0,621622	0,735000	99	0	0	0,000000	0,094300
57	201	141	0,701493	0,736900	100	0	0	0,000000	0,061800
58	229	160	0,698690	0,738000	101	0	0	0,000000	0,028500
59	193	130	0,673575	0,738300	102	0	0	0,000000	0,000000
60	198	139	0,702020	0,737800	103	0	0	0,000000	0,000000

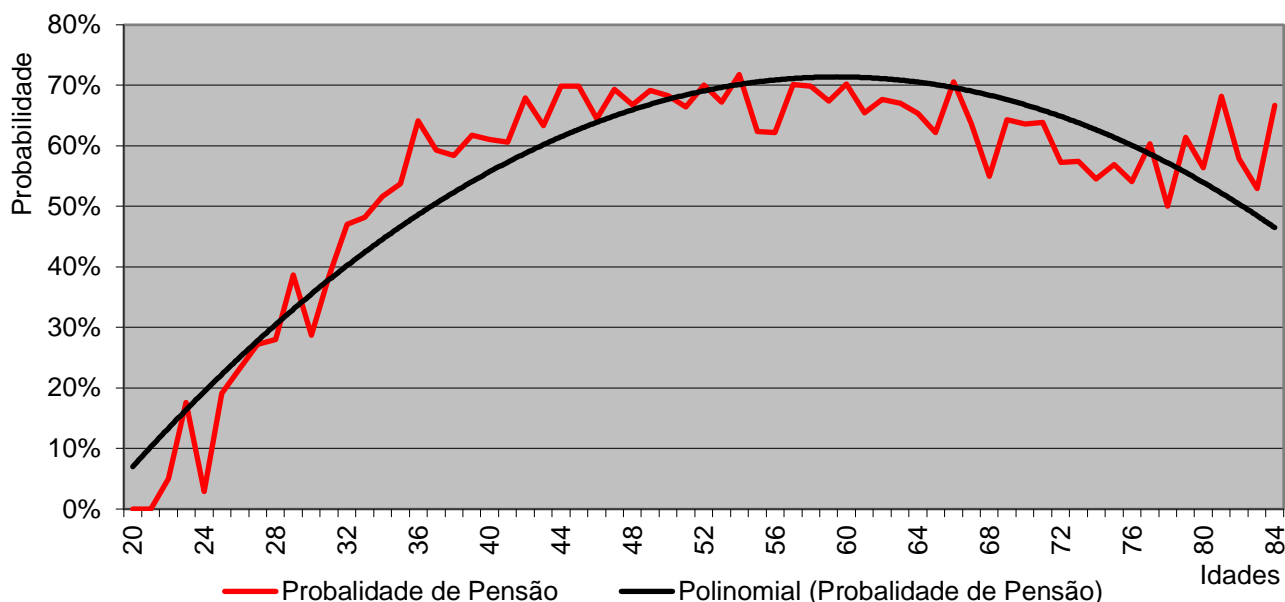
Realizamos uma pesquisa de composição familiar, descrito na tabela acima, pela idade do segurado titular, ativo ou aposentado, em um cadastro confiável. Depois totalizamos o número de titulares por idade, o número do famílias destes titulares. Calculamos a probabilidade de um titular ter uma família, coluna “**Prob.Pensão**” e depois de um ajuste polinomial de tendência, conforme o gráfico a seguir, temos a “**Prob. Ajustada**”. Ao longo do cálculo usamos esta probabilidade ajustada associada a probabilidade de falecimento a cada idade para calcular o custo da pensão a conceder.



Probabilidade de Pensão por Idade do Segurado

$$y = -0,0004x^2 + 0,0335x + 0,036$$

$$R^2 = 0,8648$$



3.7. DEMAIS PREMISSAS E HIPÓTESES

Abaixo as demais premissas e hipóteses.

Classificação	Definição
I. Fator de determinação do valor real ao longo do tempo das remunerações e proventos	Este fator ajusta as receitas vinculadas contribuições incidentes sobre remunerações proventos e as despesas futuras com benefícios a eventuais perdas inflacionárias ocorridas no decorrer dos anos futuros.
↑ Fator que reflete a perda do poder aquisitivo em termos reais ocorrida nas remunerações ou proventos no período compreendido entre os reajustes anuais.	
II. Benefícios a conceder com base na média das remunerações ou com base na última remuneração	Para os benefícios estimados pela média, é estimado um fator redutor aplicado sobre a última remuneração, considerando a remuneração mensal informada na base de dados e a taxa de crescimento real ao longo de todo o tempo de atividade do segurado, conforme exemplo abaixo ou se estabelece um percentual médio geral para todos os benefícios a conceder pela média, baseado num estudo estatístico específico do plano.
↑ Forma de cálculo onde se estima o valor inicial do futuro benefício de aposentadoria ou pensão dos segurados ativos, calculados pela média.	
III. Estimativa do crescimento real do teto de contribuição do RGPS	Não adotado, presume-se que o teto é apenas corrigido pela inflação e não adotamos projeção de inflação nas avaliações atuariais.
↑ Estimativa da variação do valor do teto de contribuição do RGPS ao longo do tempo.	
IV. Projeção de Inflação	Não adotada, presume-se que os efeitos da inflação são nulos, pois afetam as receitas e despesas do plano de forma equivalente.
↑ Estimativa da inflação anual futura que impacto na correção das remunerações e proventos.	
V. Compensação Financeira a Pagar	Consideramos este compromisso como nulo, devido a não adoção da hipótese de rotatividade.



Classificação	Definição
↑ Forma de cálculo dos compromissos do fundo com o RGPS, relativamente a segurados que contribuíram para o R e se desligaram sem alcançar o direito a um benefício previdenciário.	

Fator de Capacidade de Remunerações e Benefícios (FC):

$$FC = (1 + I_m) \cdot \frac{1 - (1 + I_m)^{-12}}{(12 \cdot I_m)}$$

I_m = inflação mensal estimada, sendo:

$$I_m = (1 + I_a)^{\left(\frac{1}{12}\right)} - 1$$

I_a = inflação anual estimada (limitada ao máximo de 8% ao ano ou $FC \geq 96,5578\%$)

Exemplo de Cálculo de Benefício pela Média:

Ano	Mensal	Anual	Ano	Mensal	Anual
2005	4.031,35	52.407,61	2023	5.317,28	69.124,67
2006	4.093,84	53.219,93	2024	5.399,70	70.196,10
2007	4.157,30	54.044,84	2025	5.483,40	71.284,14
2008	4.221,73	54.882,53	2026	5.568,39	72.389,05
2009	4.287,17	55.733,21	2027	5.654,70	73.511,08
2010	4.353,62	56.597,08	2028	5.742,35	74.650,50
2011	4.421,10	57.474,33	2029	5.831,35	75.807,58
2012	4.489,63	58.365,18	2030	5.921,74	76.982,60
2013	4.559,22	59.269,84	2031	6.013,53	78.175,83
2014	4.629,89	60.188,53	2032	6.106,73	79.387,55
2015	4.701,65	61.121,45	2033	6.201,39	80.618,06
2016	4.774,53	62.068,83	2034	6.297,51	81.867,64
2017	4.848,53	63.030,90	2035	6.395,12	83.136,59
2018	4.923,68	64.007,88	2036	6.494,25	84.425,21
2019	5.000,00	65.000,00	2037	6.594,91	85.733,80
2020	5.077,50	66.007,50	2038	6.697,13	87.062,67
2021	5.156,20	67.030,62	2039	6.800,93	88.412,14
2022	5.236,12	68.069,59	Média 100%	4.609,06	59.917,77
			Média 80%	4.854,27	63.105,48

Neste exemplo o segurado ativo tem remuneração mensal de R\$ 5.000,00 em 2019. Estimamos o salário inicial em 2005 (data de início de contribuição), descontando a taxa de crescimento real anual de 1,55% ao ano e na aposentadoria em 2039, corrigindo 1,55% ao ano. Depois é feita a média dos valores corrigidos. Este processo é repetido para cada segurado ativo, que terá benefício programado ou de risco calculado pela média.



3.8. MODELAGEM DE CÁLCULO ATUARIAL

Todos estes cálculos são realizados por sistema próprio e específico da Consultoria, em uma estrutura sequencial pré-definida, descrita abaixo:

Módulo 1: Inicialização das tabelas de hipóteses biométricas, financeiras, diferimento individual, valor da remuneração e benefício inicial

Seção 1: Seleção de dados de ativos - Fluxo Anual Previdenciário

- 1.1. Cálculo do Fator do Custo Normal
- 1.2. Cálculo das Folhas Salariais (FOLHA/FOLHA_X)
- 1.3. Cálculo das Receitas sobre a folha
(RCTBSERV/RCTBPREF/RCTBADICPREFA/RCTBADICPREF/RICTBADICPREF)
- 1.4. Cálculo da Invalidez (DAI/RAI/CNAI)
- 1.5. Cálculo das Aposentadorias (DATS/RATS/CNATS/RCFATS, DAV/RAV/CNAV/RCFAV, DPROF/RPROF/CNPROF/RCFPROF, DMILI/RMILI/CNMILI/RCFMILI)
- 1.6. Cálculo das Pensões de Ativos e Reversão de Aposentadorias (DPMA/RPMA/CNPMA, DPMAI/RPMAI/CNPMAI, DPMI/RPMI/CNPMI/RCFPMI)

Seção 2: Seleção de dados de aposentados - Fluxo Anual Previdenciário

- 2.1. Definição do tipo de inativo (inválido/não inválido)
- 2.2. Cálculo da Invalidez e reversão de pensão
(DAI/RAI/RIAIPREF/DIPMAI/RIPMAI/RIPMAIPREF)
- 2.3. Cálculo das Aposentadorias e reversão de pensão
(DIATS/RIATS/RIATSPREF/RCFIN_ATS/DIPMI/RIPMI/RIPMIPREF/RCFIN_IN)

Seção 3: Seleção de dados de pensionistas - Fluxo Anual Previdenciário

- 3.1. Cálculo das Pensões (DIPM/RIPM/RIPMPREF/RICFIN_PM)

Todas as avaliações atuariais se baseiam na estimativa das receitas e despesas anuais, elaborados para cada segurado, de cada tipo de benefício garantido pelo plano e depois todos os resultados individuais são consolidados num fluxo anual geral.

Os resultados gerais de custos e receitas anuais são descontados a valor presente para a definição dos valores das provisões, e portanto, são absolutamente consistentes com as receitas e despesas estimadas e apresentadas no relatório de avaliação atuarial e no DRAA.

O custo normal, pelo método adotado do Crédito Unitário Projetado (PUC), representa uma fração do custo total de cada benefício, que é destacada a cada ano por benefício.



Classe	Variável	Descrição	Fórmula Cálculo
Folhas Salariais	FOLHA_X	Valor da folha salarial anual com crescimento constante	5.4
	FOLHA	Valor da folha salarial anual	5.4
Receitas sobre a Folha de Ativos e Inativos	RCTBSERV	Receita anual da contribuição normal do ativo	5.4
	RCTBPREF	Receita anual da contribuição normal do Ente Público sobre a atividade	5.4
	RCTBADICPREFA	Receita anual da contribuição adicional do Ente Público sobre atividade	5.4
Pensão por Morte	DPMA	Valor Anual da Despesa	5.4-V
	CNPMA	Valor Anual do Custo Normal	5.0.3
	RPMA	Receita Anual do Segurado	5.4-V
Invalidez	DAI	Valor Anual da Despesa	5.1-II
	CNAI	Valor Anual do Custo Normal	5.0.3
	RAI	Receita Anual do Segurado	5.1-II
Pensão por Morte de Invalído	DPMAI	Valor Anual da Despesa	5.1-II
	CNPMAI	Valor Anual do Custo Normal	5.0.3
	RPMIAI	Receita Anual do Segurado	5.1-II
Aposentadoria por Tempo de Contribuição	DATS	Valor Anual da Despesa	5.1-I
	CNATS	Valor Anual do Custo Normal	5.0.3
	RATS	Receita Anual do Segurado	5.1-I
	RCFATS	Receita de Compensação Financeira	5.5-II
Aposentadoria por Idade	DAV	Valor Anual da Despesa	5.1-I
	CNAV	Valor Anual do Custo Normal	5.0.3
	RAV	Receita Anual do Segurado	5.1-I
	RCFAV	Receita de Compensação Financeira	5.5-II
Aposentadoria do Professor	DPROF	Valor Anual da Despesa	5.1-I
	CNPROF	Valor Anual do Custo Normal	5.0.3
	RPROF	Receita Anual do Segurado	5.1-I
	RCFPROF	Receita de Compensação Financeira	5.5-II
Aposentadoria do Militar	DMILI	Valor Anual da Despesa	5.1-I
	CNMILI	Valor Anual do Custo Normal	5.0.3
	RMILI	Receita Anual do Segurado	5.1-I
	RCFMILI	Receita de Compensação Financeira	5.5-II
Reversão das Aposentadorias em Pensão	DPMI	Valor Anual da Despesa	5.5-III
	CNPMI	Valor Anual do Custo Normal	5.1-I
	RPMI	Receita Anual do Segurado	5.5-II
	RCFPMI	Receita de Compensação Financeira	5.5-III

Classe	Variável	Descrição	Fórmula Cálculo
Aposentadoria Normal por Tempo de Serviço, Idade e Compulsória	DIATS	Despesas com aposentadoria por tempo de inativo	5.2-I
	RIATS	Receita vigente com aposentadoria por tempo de inativo	5.2-I
	RCFIN_ATS	Receita de compensação financeira com aposentadoria por tempo de inativo	5.5-I
Reversão de Aposentadorias em Pensão	DIPMI	Despesas com reversão de pensão de inativo	5.2-II
	RIPMI	Receita vigente com reversão de pensão de inativo	5.2-II
	RCFIN_IN	Receita de compensação financeira com reversão de inativo	5.5-I
Invalidez	DIAI	Despesas com aposentadoria de inativo inválido	5.2-III
	RIAI	Receita vigente com aposentadoria de inativo inválido	5.2-III
Reversão de Invalidez em Pensão	DIPMAI	Despesas com pensão por morte de inativo inválido	5.2-IV
	RIPMAI	Receita vigente pensão por morte de inativo inválido	5.2-IV
Pensão por Morte	DIPM	Despesas com pensão	5.2-V
	RIPM	Receita vigente com pensão	5.2-V
	RICFIN_PM	Receita de compensação financeira com pensão	5.5-I



4. CUSTEIO ADMINISTRATIVO

4.1. CRITÉRIOS DO CUSTEIO ADMINISTRATIVO

Conforme definido na legislação previdenciária de cada ente público.

4.2. FORMULAÇÕES DE CÁLCULO DO CUSTEIO ADMINISTRATIVO

Na apuração do resultado atuarial, desconsideramos do valor atual das receitas o valor do percentual destinado ao custeio administrativo.

4.3. EXPRESSÃO DE CÁLCULO E METODOLOGIA PARA A CONSTITUIÇÃO DE FUNDO ADMINISTRATIVO

Não avaliamos a constituição do fundo administrativo, composto pelas sobras das receitas administrativas em relação aos gastos efetivos.



Documento Assinado Digitalmente por: MARCONI MUZZIO PIRES DE PAIVA FILHO
Acesse em: https://etc.tec.pe.br/v/validaDoc.seam Código do documento: 8178865627002487-9474-3c04a1b01d61

5. FORMULAÇÕES MATEMÁTICAS E METODOLOGIAS DE CÁLCULO

Todos os cálculos atuariais serão baseados no fluxo anual de receitas e despesas previdenciárias descritos no item 3.8 desta NTA.

Os valores totais atuais de benefícios e contribuições futuras serão obtidos pela totalização dos valores anuais com a aplicação da taxa de juros e desconto atuarial.

5.0. REGIME FINANCEIRO E MÉTODO DE FINANCIAMENTO

5.0.1. REGIME FINANCEIRO

Todos os benefícios previdenciários serão calculados pelo Regime Financeiro de Capitalização.

Neste regime, as contribuições estabelecidas no plano de custeio, a serem pagas pelo ente federativo, pelos segurados ativos e inativos e pelos pensionistas, acrescidas ao patrimônio existente, às receitas por ele geradas e a outras espécies de aportes, sejam suficientes para a formação dos recursos garantidores a cobertura dos compromissos futuros do plano de benefícios

5.0.2. MÉTODO DE FINANCIAMENTO

Método de financiamento é a metodologia adotada para estabelecer o nível de constituição das reservas necessárias à cobertura dos benefícios estruturados no regime financeiro de capitalização, em face das características biométricas, demográficas, econômicas e financeiras dos segurados e beneficiários do RPPS.

Todos os benefícios previdenciários serão calculados pelo Método de Financiamento PUC (Projected Unit Credit ou Crédito Unitário Projetado), onde o custo é calculado com base em frações anuais projetadas deste a idade do início da contribuição do segurado até a idade de aposentadoria estimada.



5.0.3. CÁLCULO DO CUSTO NORMAL

Pelo método de financiamento do Custo Unitário Projetado (PUC), calculamos o percentual do Custo Normal (CN^t), compreendido em anos da idade na da avaliação até a idade na data da aposentadoria e o percentual do Serviço Passado (SP^t), compreendido entre a idade de data de início de atividade e a idade da data da avaliação, ambos proporcionalmente ao tempo total compreendido ente a idade de início de atividade e a idade de aposentadoria:

$$FatCN^t = \frac{1}{(r - x_0)} \quad CN^t = FatCN^t \cdot (r - x)$$

$$SP^t = 1 - CN^t$$

x = idade atual do segurado ativo

x_0 = idade de início de atividade do segurado ativo no ente

r = idade de aposentadoria

t = período anual a calcular

Para cada benefício a conceder é calculado o valor do Custo Normal, utilizando-se o fator utilizando (CN^t) multiplicado pelo Valor Atual do benefício e o percentual deste custo em relação à Folha Salarial Futura.



5.1. EXPRESSÕES DE CÁLCULO DOS BENEFÍCIOS PREVIDENCIÁRIOS A CONCEDER

I. Benefício a conceder de aposentadoria de válidos (por idade, tempo de contribuição, professor, militar e compulsória)

- a) regime financeiro: Capitalização (item 5.0.3)
- b) método de financiamento: Crédito Unitário Projetado (PUC) (item 5.0.2)
- c) formulações para o cálculo do benefício inicial:

Se for benefício integral:

$$Ben^{ap} = REM \cdot \frac{Cxc^{x+t+1}}{Cxc^x}$$

Se for pela media: conforme detalhado no item 3.7 - II

- d) formulações para o cálculo do custo normal: (item 5.0.3)
- e) formulações para o valor atual dos benefícios futuros a conceder (VABFa) abertas ao nível de anuidades, probabilidades e fatores financeiros, se aplicável ao benefício e à sua estrutura técnica, para os segurados atuais e para expectativa de reposição de segurados ativos:

Valores Anuais do Encargo de Aposentadoria ($VAE^{ap(t)}$):

$$VAE^{ap(t)} = 13. FC. Ben^{ap} \cdot (r-x+t) p_x^{aa}$$

Observação: Calcula-se um $VAE^{ap(t)}$ para cada ano (t) de (r-x) até (w-r)

Valor Total do Encargo Futuro de Aposentadoria ($VTEF^{ap}$):

$$VTEF^{ap} = \sum_{t=r-x}^{\omega-r} v^{t+1} \cdot VAE^{ap(t)}$$

Sendo:

Ben^{ap} = benefício projetado de aposentadoria a conceder, considerando a média ou última remuneração e crescimento salarial

x = idade atual do segurado ativo

r = idade de aposentadoria

t = número anos a calcular, de (r-x) a (w-r)

ω = última idade de uma tábua de mortalidade

FC = fator de capacidade



${}_{(r-x+t)}p_x^{aa}$ = probabilidade de uma pessoa de idade (x) atingir a idade (r-x+t) válida

v^t = fator de descapitalização financeira de (t) anos

- f) formulações para o valor atual das contribuições futuras a conceder (VACFa) abertas ao nível de anuidades, probabilidades e fatores financeiros, se aplicável ao benefício e à sua estrutura técnica, para os segurados atuais:

Valores Anuais das Contribuições a Receber de Ativos ($VAC^{at(t)}$):

$$VAC^{at(t)} = VAFS^{(t)} \cdot FC \cdot \tau^{at}$$

Valor Total das Contribuições a Receber de Ativos ($VTCF^a$):

$$VTCF^a = \sum_{t=0}^{r-x} v^{t+1} \cdot VAC^{at(t)}$$

Valores Anuais das Contribuições a Receber do Ente Sobre de Ativos ($VAC^{pa(t)}$):

$$VAC^{pa(t)} = VAFS^{(t)} \cdot FC \cdot \tau^{pa}$$

Valor Total das Contribuições Futuras a Receber do Ente Sobre Ativos ($VTCF^{pa}$):

$$VTCF^{pa} = \sum_{t=0}^{r-x} v^{t+1} \cdot VAC^{pa(t)}$$

Sendo:

τ^{at} = taxa de contribuição dos segurados ativos

τ^{pa} = taxa de contribuição total do Ente sobre a folha de ativos

v^t = fator de descapitalização financeira de (t) anos

x = idade atual do segurado ativo

r = idade de aposentadoria

FC = fator de capacidade

t = número anos a calcular, de zero a (r-x)

Valores Anuais das Contribuições a Receber de Aposentadoria ($VAC^{ap(t)}$):



Se $(Ben^{ap} - LI) > 0$:

$$VAC^{ap(t)} = 13. (Ben^s - LI). FC. \tau^i. {}_{(r-x+t)}p_x^{aa}$$

Observação: Calcula-se um $VAC^{ap(t)}$ para cada ano (t) de (r-x) até (ω -r)

Valor Total das Contribuições Futuras a Receber de Aposentadoria ($VTCF^{ap}$):

$$VTCF^{ap} = \sum_{t=r-x}^{\omega-r} v^{t+1} . VACF^{ap(t)}$$

Sendo:

Ben^{ap} = benefício projetado de aposentadoria a conceder

LI = Limite de isenção (teto do RGPS vigente na data base do cálculo)

x = idade atual do segurado ativo

r = idade de aposentadoria

ω = última idade de uma tábua de mortalidade

t = número anos a calcular, de (r-x) a (ω -r)

FC = fator de capacidade

${}_{(r-x+t)}p_x^{aa}$ = probabilidade de uma pessoa de idade (x) atingir a idade (r+x) válida

τ^i = taxa de contribuição dos segurados inativos

v^t = fator de descapitalização financeira de (t) anos



II. Benefício a conceder de pensão por morte devida a dependente de segurado válido (reversão):

- a) regime financeiro: Capitalização (item 5.0.3)
- b) método de financiamento: Crédito Unitário Projetado (PUC) (item 5.0.2)
- c) formulações para o cálculo do benefício inicial:

Se for benefício integral:

$$Ben^{ap} = REM \cdot \frac{Cxc^{x+t+1}}{Cxc^x}$$

Se for pela media: Conforme detalhado no item 3.7 - II

- d) formulações para o cálculo do custo normal: (item 5.0.3)
- e) formulações para o valor atual dos benefícios futuros a conceder (VABFaC) abertas ao nível de anuidades, probabilidades e fatores financeiros, se aplicável ao benefício e à sua estrutura técnica, para os segurados atuais e para a expectativa de reposição de segurados ativos:

Valores Anuais do Encargo de Reversão de Aposentadoria($VAE^{rap(t)}$):

$$VAE^{rapb(j)} = 13 \cdot Ben^{rap} \cdot FC \cdot (r-x+j) \cdot p_x^{aa} \cdot (r-x+j) \cdot q_x$$

$$VAE^{rap(t)} = VAE^{rapb(j)} \cdot (r-x+t) \cdot p_x^H$$

Observação: Calcula-se um $VAE^{rapb(j)}$ para cada ano (j) de zero a ($\omega-r$) e aplica-se a sobrevivência do grupo familiar em cada ano (t), variando (t) de (j) a ($\omega-r$)

Valor Total do Encargo Futuro de Reversão de Aposentadoria($VTEF^{rap}$):

$$VTEF^{rap} = \sum_{t=r-x}^{\omega-r} v^{(t+1)} \cdot VAE^{rap(t)}$$

Sendo:

Ben^{rap} = benefício projetado de aposentadoria, quando revertido em pensão

x = idade atual do segurado ativo

r = idade de aposentadoria

t = número anos a calcular, de zero a ($\omega-r$)

ω = última idade de uma tábua de mortalidade



j = número anos a calcular, de zero a $(\omega-r)$

FC = fator de capacidade

$(r-x+j)/p_x^{aa}$ = probabilidade de uma pessoa de idade (x) atingir a idade $(r+j)$ viva e válida

$(r-x+j)/q_x$ = probabilidade de uma pessoa de idade (x) falecer na idade $(r+j)$ válida ou inválida

$(r-x+t)/p_x^H$ = probabilidade do grupo familiar de uma pessoa de idade (x) atingir a idade $(r+t)$ em condições de receber o benefício de pensão

v^t = fator de descapitalização financeira de (t) anos

- f) formulações para o valor atual das contribuições futuras a conceder (VACFaC) abertas ao nível de anuidades, probabilidades e fatores financeiros, se aplicável ao benefício e à sua estrutura técnica, para os segurados atuais:

III. Benefício a conceder de aposentadoria por invalidez:

a) regime financeiro: item 5.0.1

b) método de financiamento: item 5.0.2

formulações para o cálculo do benefício inicial:

Se for benefício integral:

$$Ben^{ap} = REM \cdot \frac{Cxc^{x+t+1}}{Cxc^x}$$

Se for pela media: conforme detalhado no item 3.7 - II

c) formulações para o cálculo do custo normal: item 5.0.3

d) formulações para o valor atual dos benefícios futuros a conceder (VABFaC) abertas ao nível de anuidades, probabilidades e fatores financeiros, se aplicável ao benefício e à sua estrutura técnica, para os segurados atuais e para a expectativa de reposição de segurados ativos:

Valores Anuais do Encargo de Aposentadoria por Invalidez (VAE^{ai}):

$$VAE^{ai(t)} = 13 \cdot Ben^{ai} \cdot {}_t p_x^{aa} \cdot {}_t I_x$$

Observação: Calcula-se um $VAE^{ai(t)}$ para cada ano (t) de zero a $(r-x)$

Valor Total do Encargo Futuro de Aposentadoria por Invalidez ($VTEF^{ai}$):



$$VTEF^{ai} = \sum_{t=0}^{r-x} v^{t+1} \cdot VAEF^{ai}(t)$$

Sendo:

Ben^{ai} = benefício projetado de aposentadoria por invalidez a conceder

x = idade atual do segurado ativo

r = idade de aposentadoria

t = número anos a calcular, de zero a $(r-x)$

ω = última idade de uma tábua de mortalidade

${}_t/p_x^{aa}$ = probabilidade de uma pessoa de idade (x) atingir a idade $(x+t)$ viva e válida

${}_tI_x$ = probabilidade de um ativo de idade (x) invalidar-se na idade $(x+t)$

v^t = fator de descapitalização financeira de (t) anos

- e) formulações para o valor atual das contribuições futuras a conceder ($VACFa$) abertas ao nível de anuidades, probabilidades e fatores financeiros, se aplicável ao benefício e à sua estrutura técnica, para os segurados atuais e para a expectativa de reposição de segurados ativos:

Valores Anuais das Contribuições a Receber de Aposentadoria por Invalidez em Atividade (VAC^{ai}):

Se $(Ben^{ai} - LI) > 0$:

$$VAC^{ai}(t) = 13 \cdot (Ben^{ai} - LI) \cdot \tau^i \cdot FC \cdot {}_t/p_x^{aa} \cdot {}_tI_x$$

Observação: Calcula-se um $VAC^{ai}(t)$ para cada ano (t) de zero a $(r-x)$

Valor Total das Contribuições Futuras a Receber de Aposentadoria por Invalidez em Atividade ($VTCF^{ai}$):

$$VTCF^{ai} = \sum_{t=0}^{r-x} v^{t+1} \cdot VAC^{ai}(t)$$

Sendo:

Ben^{ai} = benefício projetado de aposentadoria por invalidez a conceder



LI = Limite de isenção (teto do RGPS vigente na data base do cálculo)

x = idade atual do segurado ativo

r = idade de aposentadoria

t = número anos a calcular, de zero a $(r-x)$

ω = última idade de uma tábua de mortalidade

${}_t p_x^{aa}$ = probabilidade de uma pessoa de idade (x) atingir a idade $(x+t)$ viva e válida

${}_t I_x$ = probabilidade de um ativo de idade (x) invalidar-se na idade $(x+t)$

FC = fator de capacidade

τ^i = taxa de contribuição dos segurados inativos

v^t = fator de descapitalização financeira de (t) anos

IV. Benefício a conceder de pensão devida a dependente de segurado aposentado por invalidez (reversão):

- a) regime financeiro: item 5.0.1
- b) método de financiamento: item 5.0.2
- c) formulações para o cálculo do benefício inicial:

Se for benefício integral:

$$Ben^{ap} = REM \cdot \frac{C_x c^{x+t+1}}{C_x c^x}$$

Se for pela media: conforme detalhado no item 3.7 - II

- d) formulações para o cálculo do custo normal: item 5.0.3
- e) formulações para o valor atual dos benefícios futuros a conceder (VABFa) abertas ao nível de anuidades, probabilidades e fatores financeiros, se aplicável ao benefício e à sua estrutura técnica, para os segurados atuais e para a expectativa de reposição de segurados:

Valores Anuais do Encargo de Reversão de Aposentadoria por Invalidez em Atividade (VAE^{rai}):

$$VAE^{raib(j)} = 13 \cdot Ben^{rai} \cdot FC \cdot j \cdot q_x^{ai}$$

$$VAE^{rai(t)} = VAE^{raib(j)} \cdot {}_t p_x^H$$

Observação: Calcula-se um $VAE^{raib(j)}$ para cada ano (j) de zero a $(r-x)$ e aplica-se a sobrevivência do grupo familiar em cada ano (t) , variando (t) de (j) a $(\omega-r)$



Valor Total do Encargo Futuro de Reversão de Aposentadoria por Invalidez em

Atividade ($VTEF^{rai}$):

$$VTEF^{rai} = \sum_{t=0}^{\omega-r} v^{t+1} \cdot VAE^{rai}(t)$$

Sendo:

Ben^{rai} = benefício projetado de aposentadoria por invalidez a conceder

x = idade atual do segurado ativo

r = idade de aposentadoria

t = número anos a calcular, de zero a $(\omega-r)$

j = número anos a calcular, de zero a $(r-x)$

ω = última idade de uma tábua de mortalidade

${}_j/q_x^{ai}$ = probabilidade de uma pessoa de idade (x) falecer, após invalidar-se, na idade $(x+t)$

${}_t/p_x^H$ = probabilidade do grupo familiar de uma pessoa de idade (x) atingir a idade $(x+t)$ em condições de receber o benefício de pensão

v^t = fator de descapitalização financeira de (t) anos

- f) formulações para o valor atual das contribuições futuras a conceder (VACFa) abertas ao nível de anuidades, probabilidades e fatores financeiros, se aplicável ao benefício e à sua estrutura técnica, para os segurados atuais e para a expectativa de reposição de segurados:

Valores Anuais das Contribuições a Receber de Reversão de Aposentadoria por Invalidez em Atividade (VAC^{rai}):

Se $(Ben^{rai} - LI) > 0$:

$$VAC^{raib(j)} = 13 \cdot (Ben^{rai} - LI) \cdot FC \cdot \tau^i \cdot {}_j/q_x^{ai}$$

$$VAC^{rai}(t) = VAC^{raib(j)} \cdot {}_t/p_x^H$$

Observação: Calcula-se um $VAC^{raib(j)}$ para cada ano (j) de zero a $(r-x)$ e aplica-se a sobrevivência do grupo familiar em cada ano (t) , variando (t) de (j) a $(\omega-r)$



Valor Total das Contribuições Futuras a Receber de Reversão de Aposentadoria por Invalidez em Atividade ($VTCF^{rai}$):

$$VTCF^{rai} = \sum_{t=0}^{\omega-r} v^{t+1} \cdot VAC^{rai}(t)$$

Sendo:

Ben^{rai} = benefício projetado de aposentadoria por invalidez quando revertido em pensão

LI = Limite de isenção (teto do RGPS vigente na data base do cálculo)

x = idade atual do segurado ativo

r = idade de aposentadoria

j = número anos a calcular, de zero a $(r-x)$

t = número anos a calcular, de zero a $(\omega-r)$

FC = fator de capacidade

ω = última idade de uma tábua de mortalidade

${}_j/q_x^{ai}$ = probabilidade de uma pessoa de idade (x) falecer, após invalidar-se, na idade $(x+t)$

${}_t/p_x^H$ = probabilidade do grupo familiar de uma pessoa de idade (x) atingir a idade $(x+t)$ em condições de receber o benefício de pensão

τ^i = taxa de contribuição dos segurados inativos

v^t = fator de descapitalização financeira de (t) anos

Documento Assinado Digitalmente por: MARCONI MUZZIO PIRES DE PAIVA FILHO
Acesse em: <https://ste.tec.pe.gov.br/epm/validaDoc.seam> Código do documento: 81788865-629-0-4487-94749-0-04a1b01d61

V. Benefício a conceder de pensão por morte de segurado em atividade:

- a) regime financeiro: item 5.0.1
- b) método de financiamento: item 5.0.2
- c) formulações para o cálculo do benefício inicial:

Se for benefício integral:

$$Ben^{ap} = REM \cdot \frac{Cxc^{x+t+1}}{Cxc^x}$$

Se for pela media: conforme detalhado no item 3.7 - II

- d) formulações para o cálculo do custo normal: item 5.0.3
- e) formulações para o valor atual dos benefícios futuros a conceder (VABFaC) abertas ao nível de anuidades, probabilidades e fatores financeiros, se aplicável ao benefício e à sua estrutura técnica, para os segurados atuais e para a expectativa de reposição de segurados ativos:



Valores Anuais do Encargo de Pensão por Morte em Atividade ($VAE^{pm(t)}$):

$$VAE^{pmb(j)} = 13 \cdot Ben^{pm} \cdot FC \cdot j \cdot q_x^{aa}$$

$$VAE^{pm(t)} = VAE^{pmb(j)} \cdot {}_t/p_x^H$$

Observação: Calcula-se um $VAE^{pmb(j)}$ para cada ano (j) de zero a (r-x) e aplica-se a sobrevivência do grupo familiar em cada ano (t), variando (t) de (j) a (r)

Valor Total do Encargo Futuro de Pensão por Morte em Atividade ($VTEF^{pm}$):

$$VTEF^{pm} = \sum_{t=0}^{\omega-r} v^{t+1} \cdot VAE^{pm(t)}$$

Sendo:

Ben^{pm} = benefício projetado de pensão por morte na atividade

x = idade atual do segurado ativo

r = idade de aposentadoria

t = número anos a calcular, de zero a ($\omega-r$)

j = número anos a calcular, de zero a (r-x)

FC = fator de capacidade

ω = última idade de uma tábua de mortalidade

j/q_x^{aa} = probabilidade de uma pessoa ativa de idade (x) falecer, sem invalidar-se, na idade (x+t)

${}_t/p_x^H$ = probabilidade do grupo familiar de uma pessoa de idade (x) atingir a idade (x+t) em condições de receber o benefício de pensão

v^t = fator de descapitalização financeira de (t) anos

- f) formulações para o valor atual das contribuições futuras a conceder (VACFaC) abertas ao nível de anuidades, probabilidades e fatores financeiros, se aplicável ao benefício e à sua estrutura técnica, para os segurados atuais e para a expectativa de reposição de segurados ativos:



Se $(Ben^{pm} - LI) > 0$:

$$VAC^{pmb(j)} = 13. (Ben^{pm} - LI). FC. \tau^i. {}_j q_x^{aa}$$

$$VAC^{pm(t)} = VAC^{pmb(j)} \cdot {}_t p_x^H$$

Observação: Calcula-se um $VAC^{pmb(j)}$ para cada ano (j) de zero a (r-x) e aplica-se a sobrevivência do grupo familiar em cada ano (t), variando (t) de (j) a ($\omega - r$)

Valor Total das Contribuições de Pensão por Morte em Atividade ($VTCF^{pm}$):

$$VTCF^{pm} = \sum_{t=0}^{\omega-r} v^{t+1} \cdot VAC^{pm(t)}$$

Sendo:

Ben^{pm} = benefício projetado de pensão por morte na atividade

LI = Limite de isenção (teto do RGPS vigente na data base do cálculo)

x = idade atual do segurado ativo

r = idade de aposentadoria

j = número anos a calcular, de zero a (r-x)

t = número anos a calcular, de zero a ($\omega - r$)

FC = fator de capacidade

ω = última idade de uma tábua de mortalidade

${}_j q_x^{aa}$ = probabilidade de uma pessoa ativa de idade (x) falecer, sem invalidar-se, na idade (x+t)

${}_t p_x^H$ = probabilidade do grupo familiar de uma pessoa de idade (x) atingir a idade (x+t) em condições de receber o benefício de pensão

τ^i = taxa de contribuição dos segurados inativos

v^t = fator de descapitalização financeira de (t) anos



5.2. EXPRESSÕES DE CÁLCULO DOS BENEFÍCIOS PREVIDENCIÁRIOS CONCEDIDOS

- I. Benefícios concedidos de Aposentadoria de válidos (por Idade, TC e Compulsória)
 - a) regime financeiro: item 5.0.1
 - b) formulações para o valor atual dos benefícios concedidos (VABFc) abertas ao nível de anuidades, probabilidades e fatores financeiros, se aplicável ao benefício e à sua estrutura técnica:

Valores Anuais do Encargo de Benefício Concedido não Decorrente de Invalidez

$(VAE^{bap(t)})$:

$$VAE^{bap(t)} = 13 \cdot Ben^{ap} \cdot FC \cdot {}_t/p_x$$

Observação: Calcula-se um VAE para cada ano (t) de zero até $(\omega-x)$

Valor Total do Encargo Futuro de Benefício Concedido não Decorrente de Invalidez

$(VTEF^{bap})$:

$$VTEF^{bap} = \sum_{t=0}^{\omega-x} v^{t+1} \cdot VAE^{bap(t)}$$

Sendo:

Ben^{ap} = valor mensal do benefício de aposentadoria

x = idade atual do aposentado

t = número anos a calcular, de zero a $(\omega-x)$

ω = última idade de uma tábua de mortalidade

FC = fator de capacidade

${}_t/p_x$ = probabilidade de uma pessoa de idade (x) atingir a idade (x+t) válida ou inválida

v^t = fator de descapitalização financeira de (t) anos

- c) formulações para o valor atual das contribuições futuras concedidos (VACFc) abertas ao nível de anuidades, probabilidades e fatores financeiros, se aplicável ao benefício e à sua estrutura técnica:



Valores Anuais das Contribuições de Aposentados ($VAC^{bap(t)}$):

Se $(Ben^{ap} - LI) > 0$:

$$VAC^{bap(t)} = 13. (Ben^{ap} - LI). FC. \tau^i. {}_t p_x, \text{ se válido}$$

ou

$$VAC^{bap(t)} = 13. (Ben^{ap} - LI). FC. \tau^i. {}_t p_x^i, \text{ se inválido.}$$

Observação: Calcula-se um $VAC^{ap(t)}$ para cada ano (t) de zero até $(\omega-x)$

Valor Total das Contribuições Futuras de Aposentados ($VTCF^{bap}$):

$$VTCF^{bap} = \sum_{t=0}^{\omega-x} v^{t+1} \cdot VAC^{bap(t)}$$

Sendo:

Ben^{ap} = valor mensal da aposentadoria

LI = Limite de isenção (teto mensal do RGPS vigente na data base do cálculo)

x = idade atual do beneficiário

t = número anos a calcular, de zero a $(\omega-x)$

FC = fator de capacidade

ω = última idade de uma tábua de mortalidade

${}_t p_x$ = probabilidade de uma pessoa de idade (x) atingir a idade (x+t) válida ou inválida

${}_t p_x^i$ = probabilidade de uma pessoa inválida de idade (x) atingir a idade (x+j)

τ^i = taxa de contribuição dos segurados inativos

v^t = fator de descapitalização financeira de (t) anos

Valores Anuais das Contribuições do Ente Sobre Inativos ($VAC^{pb(t)}$):

$$VAC^{pb(t)} = Ben. FC. \tau^{pb}. {}_t p_x, \text{ se aposentado;}$$

$$VAC^{pb(t)} = Ben. FC. \tau^{pb}. {}_t p_x^i, \text{ se inválido;}$$

$$VAC^{pb(t)} = Ben. FC. \tau^{pb}. {}_t p_x, \text{ se pensionista.}$$

Observação: Calcula-se um $VAC^{pb(t)}$ para cada ano (t) de zero até $(\omega-x)$

Valor Total das Contribuições Futuras do Ente Sobre Inativos ($VTCF^{pb}$):



Documento Assinado Digitalmente por: MARCONI MUZZIO PIRES DE PAIVA FILHO
Acesse em: <https://ste.ice.pe.gov.br/epp/validaDoc.shtm> com Código de Documento: 8f788866520c-4487-947d-3e02d1b01d61

$$VTCF^{pb} = \sum_{t=0}^{\omega-x} v^{t+1} \cdot VAC^{pb}(t)$$

Sendo:

Ben = benefício de aposentadoria ou pensão

x = idade atual do beneficiário

t = número anos a calcular, de zero a $(\omega-x)$

ω = última idade de uma tábua de mortalidade

${}_t/p_x$ = probabilidade de uma pessoa de idade (x) atingir a idade $(x+t)$ válida ou inválida

${}_t/p_x^i$ = probabilidade de uma pessoa inválida de idade (x) atingir a idade $(x+t)$

τ^{pb} = taxa de contribuição do Ente sobre benefícios

v^t = fator de descapitalização financeira de (t) anos

II. Benefícios concedidos de Pensão devida a dependente de segurado válido (reversão):

a) regime financeiro: item 5.0.1

b) formulações para o valor atual dos benefícios concedidos ($VABFc$) abertas ao nível de anuidades, probabilidades e fatores financeiros, se aplicável ao benefício e à sua estrutura técnica:

Valores Anuais do Encargo de Reversão de Aposentadoria Concedida Não Decorrente de Invalidez ($VAE^{brap}(t)$):

$$VAE^{brapb(j)} = 13 \cdot Ben^{rap} \cdot FC \cdot {}_j/p_x \cdot {}_j/q_x$$

$$VAE^{brap}(t) = VAE^{brapb(j)} \cdot {}_t/p_x^H$$

Observação: Calcula-se um $VAE^{brapb(j)}$ para cada ano (j) de zero a $(\omega-x)$ e aplica-se a sobrevivência do grupo familiar em cada ano (t) , variando (t) de (j) a $(\omega-x)$

Valor Total do Encargo Futuro de Reversão de Aposentadoria Concedida Decorrente de Invalidez ($VTEF^{brap}$):



Documento Assinado Digitalmente por: MARCONI MUZZIO PIRES DE PAIVA FILHO
Acesse em: <https://stc.tce.pe.gov.br/pp/validaDoc.seam> Código do documento: 828865-6200-0187-9474-3c04a1b01b01

$$VTEF^{brap} = \sum_{t=0}^{\omega-x} v^{t+1} \cdot VAE^{brap}(t)$$

Sendo:

Ben^{rap} = valor mensal do benefício de aposentadoria quando revertido em pensão

x = idade atual do beneficiário

t = número anos a calcular, de zero a $(\omega-x)$

ω = última idade de uma tábua de mortalidade

FC = fator de capacidade

${}_j/p_x$ = probabilidade de uma pessoa de idade (x) atingir a idade $(x+j)$ válida ou inválida

${}_j/q_x$ = probabilidade de uma pessoa de idade (x) falecer na idade $(x+j)$ válida ou inválida

${}_t/p_x^H$ = probabilidade do grupo familiar de uma pessoa de idade (x) atingir a idade $(x+t)$ em condições de receber o benefício de pensão

v^t = fator de descapitalização financeira de (t) anos

- c) formulações para o valor atual das contribuições futuras concedidos ($VACF^{brap}$) abertas ao nível de anuidades, probabilidades e fatores financeiros, se aplicável ao benefício e à sua estrutura técnica:

Valores Anuais das Receitas das Contribuições de Aposentados Decorrentes de Reversão de Aposentadoria ($VAC^{brap}(t)$):

Se $(Ben^{rap} - LI) > 0$:

$$VAC^{brapb(j)} = 13 \cdot (Ben^{rap} - LI) \cdot FC \cdot \tau^i \cdot {}_j/p_x \cdot {}_j/q_x, \text{ se válido}$$

ou

$$VAC^{brapb(j)} = 13 \cdot (Ben^{rap} - LI) \cdot FC \cdot \tau^i \cdot {}_j/p_x^i \cdot {}_j/q_x^i, \text{ se inválido}$$

$$VAC^{brap}(t) = VAC^{brapb(j)} \cdot {}_t/p_x^H$$

Observação: Calcula-se um $VAC^{brapb(j)}$ para cada ano (j) de zero a $(\omega-x)$ e aplica-se a sobrevivência do grupo familiar em cada ano (t) , variando (t) de (j) a $(\omega-x)$

Valor Total das Receitas das Contribuições Futuras de Aposentados Decorrentes de Reversão de Aposentadoria ($VTCF^{brap}$):

$$VTCF^{brap} = \sum_{t=0}^{\omega-x} v^{t+1} \cdot VAC^{brap}(t)$$

Sendo:

Ben^{rap} = benefício de aposentadoria quando convertido em pensão

LI = Limite de isenção (teto do RGPS vigente na data base do cálculo)

x = idade atual do beneficiário

t = número anos a calcular, de zero a $(\omega-x)$

j = número anos a calcular, de zero a $(\omega-x)$

FC = fator de capacidade

ω = última idade de uma tábua de mortalidade

${}_j/p_x$ = probabilidade de uma pessoa de idade (x) atingir a idade $(x+j)$ válida ou inválida

${}_j/q_x$ = probabilidade de uma pessoa de idade (x) falecer na idade $(x+j)$ válida ou inválida

${}_j/p_x^i$ = probabilidade de uma pessoa inválida de idade (x) atingir a idade $(x+j)$

${}_j/q_x^i$ = probabilidade de uma pessoa inválida de idade (x) falecer na idade $(x+j)$

${}_t/p_x^H$ = probabilidade do grupo familiar de uma pessoa de idade (x) atingir a idade $(x+t)$ em condições de receber o benefício de pensão

τ^i = taxa de contribuição dos segurados inativos

v^t = fator de descapitalização financeira de (t) anos

Valores Anuais das Receitas das Contribuições do Ente Decorrentes de Reversão de Aposentadoria ($VAC^{rpb}(t)$):

$$VAC^{rpb}(j) = 13 \cdot Ben^p \cdot FC \cdot \tau^{pb} \cdot {}_j/p_x \cdot {}_j/q_x, \text{ se válido}$$

ou

$$VAC^{rpb}(j) = 13 \cdot Ben^p \cdot FC \cdot \tau^{pb} \cdot {}_j/p_x^i \cdot {}_j/q_x^i, \text{ se inválido}$$

$$VAC^{rpb}(t) = VAC^{rpb}(j) \cdot FC \cdot {}_t/p_x^H$$

Observação: Calcula-se um $VAC^{rpb}(j)$ para cada ano (j) de zero a $(\omega-x)$ e aplica-se a sobrevivência do grupo familiar em cada ano (t) , variando (t) de (j) a $(\omega-x)$



Valor Total das Receitas das Contribuições Futuras do Ente Decorrentes

Reversão de Aposentadoria ($VTCF^{rpb}$):

$$VTCF^{rpb} = \sum_{t=0}^{\omega-x} v^{t+1} \cdot VAC^{rpb}(t)$$

Sendo:

Ben^p = benefício de aposentadoria quando convertido em pensão

x = idade atual do beneficiário

t = número anos a calcular, de zero a $(\omega-x)$

ω = última idade de uma tábua de mortalidade

FC = fator de capacidade

LI = Limite de isenção (teto do RGPS vigente na data base do cálculo)

${}_j/p_x$ = probabilidade de uma pessoa de idade (x) atingir a idade $(x+j)$ válida ou inválida

${}_j/q_x$ = probabilidade de uma pessoa de idade (x) falecer na idade $(x+j)$ válida ou inválida

${}_j/p_x^i$ = probabilidade de uma pessoa inválida de idade (x) atingir a idade $(x+j)$

${}_j/q_x^i$ = probabilidade de uma pessoa inválida de idade (x) falecer na idade $(x+j)$

${}_t/p_x^H$ = probabilidade do grupo familiar de uma pessoa de idade (x) atingir a idade $(x+t)$ em condições de receber o benefício de pensão

τ^{pb} = taxa de contribuição dos segurados inativos

v^t = fator de descapitalização financeira de (t) anos

Documento Assinado Digitalmente por: MARCONI MUZZIO PIRES DE PAIVA FILHO
Acesse em: <https://etec.tec.pe.gov.br/epp/validaDoc.seam?CodigoDoDoc=8178865-090-4489-9474-3c04a1b01d61>

III. Benefícios concedidos de Aposentadoria por invalidez:

a) regime financeiro: item 5.0.1

b) formulações para o valor atual dos benefícios concedidos ($VABFc$) abertas ao nível de anuidades, probabilidades e fatores financeiros, se aplicável ao benefício e à sua estrutura técnica:

Valores Anuais do Encargo de Aposentadoria Concedida Decorrente de Invalidez

($VAE^{bai}(t)$):

$$VAE^{bai}(t) = 13 \cdot Ben^{ai} \cdot FC \cdot {}_t/p_x^i$$

Observação: Calcula-se um $VAE^{bai}(t)$ para cada ano (t) de zero até $(\omega-x)$

Valor Total do Encargo Futuro de Aposentadoria Concedida Decorrente de

Invalidez ($VTEF^{bai}$):



$$VTEF^{bai} = \sum_{t=0}^{\omega-x} v^{t+1} \cdot VAE^{bai(t)}$$

Sendo:

Ben^{ai} = valor mensal do benefício de aposentadoria por invalidez

x = idade atual do aposentado

t = número anos a calcular, de zero a $(\omega-x)$

ω = última idade de uma tábua de mortalidade

${}_t/p_x^i$ = probabilidade de uma pessoa inválida de idade (x) atingir a idade $(x+t)$

v^t = fator de descapitalização financeira de (t) anos

- c) formulações para o valor atual das contribuições futuras concedidos (VACF) abertas ao nível de anuidades, probabilidades e fatores financeiros, se aplicável ao benefício e à sua estrutura técnica:

Valores Anuais das Contribuições de Aposentados ($VAC^{bap(t)}$):

Se $(Ben^{ap} - LI) > 0$:

$$VAC^{bap(t)} = 13. (Ben^{ap} - LI). FC. \tau^i \cdot {}_t/p_x^i, \text{ se válido}$$

ou

$$VAC^{bap(t)} = 13. (Ben^{ap} - LI). FC. \tau^i \cdot {}_t/p_x^i, \text{ se inválido.}$$

Observação: Calcula-se um $VAC^{ap(t)}$ para cada ano (t) de zero até $(\omega-x)$

Valor Total das Contribuições Futuras de Aposentados ($VTCF^{bap}$):

$$VTCF^{bap} = \sum_{t=0}^{\omega-x} v^{t+1} \cdot VAC^{bap(t)}$$

Sendo:

Ben^{ap} = valor mensal da aposentadoria

LI = Limite de isenção (teto mensal do RGPS vigente na data base do cálculo)

x = idade atual do beneficiário

t = número anos a calcular, de zero a $(\omega-x)$

ω = última idade de uma tábua de mortalidade

FC = fator de capacidade



${}_t/p_x$ = probabilidade de uma pessoa de idade (x) atingir a idade (x+t) válida ou inválida

${}_t/p_x^i$ = probabilidade de uma pessoa inválida de idade (x) atingir a idade (x+t)

τ^i = taxa de contribuição dos segurados inativos

v^t = fator de descapitalização financeira de (t) anos

Valores Anuais das Contribuições do Ente Sobre Inativos ($VAC^{pb(t)}$):

$VAC^{pb(t)} = Ben.FC. \tau^{pb} \cdot {}_t/p_x$, se aposentado;

$VAC^{pb(t)} = Ben.FC. \tau^{pb} \cdot {}_t/p_x^i$, se inválido;

$VAC^{pb(t)} = Ben.FC. \tau^{pb} \cdot {}_t/p_x$, se pensionista.

Observação: Calcula-se um $VAC^{pb(t)}$ para cada ano (t) de zero até ($\omega-x$)

Valor Total das Contribuições Futuras do Ente Sobre Inativos ($VTCF^{pb}$):

$$VTCF^{pb} = \sum_{t=0}^{\omega-x} v^{t+1} \cdot VAC^{pb(t)}$$

Sendo:

Ben = benefício de aposentadoria ou pensão

x = idade atual do beneficiário

t = número anos a calcular, de zero a ($\omega-x$)

ω = última idade de uma tábua de mortalidade

${}_t/p_x$ = probabilidade de uma pessoa de idade (x) atingir a idade (x+t) válida ou inválida

${}_t/p_x^i$ = probabilidade de uma pessoa inválida de idade (x) atingir a idade (x+t)

τ^{pb} = taxa de contribuição do Ente sobre benefícios

v^t = fator de descapitalização financeira de (t) anos



IV. Benefícios concedidos de Pensão devida a dependente de segurado aposentado por invalidez:

- a) regime financeiro: item 5.0.1
- b) formulações para o valor atual dos benefícios concedidos (VABFc) abertas ao nível de anuidades, probabilidades e fatores financeiros, se aplicável ao benefício e à sua estrutura técnica:

Valores Anuais do Encargo de Reversão de Aposentadoria Concedida Decorrente de Invalidez (VAE^{brai}):

$$VAE^{braib(j)} = 13 \cdot Ben^{rai} \cdot FC \cdot {}_j/p_x^i \cdot {}_j/q_x^i$$

$$VAE^{brai(t)} = VAE^{braib(j)} \cdot {}_t/p_x^H$$

Observação: Calcula-se um $VAE^{braib(j)}$ para cada ano (j) de zero a $(\omega-x)$ e aplica-se a sobrevivência do grupo familiar em cada ano (t), variando (t) de (j) a $(\omega-x)$

Valor Total do Encargo Futuro de Reversão de Aposentadoria Concedida Decorrente de Invalidez ($VTEF^{brai}$):

$$VTEF^{brai} = \sum_{t=0}^{\omega-x} v^{t+1} \cdot VAE^{brai(t)}$$

Sendo:

Ben^{rai} = valor mensal do benefício de aposentadoria por invalidez quando revertido em pensão

x = idade atual do aposentado

t = número anos a calcular, de zero a $(\omega-x)$

ω = última idade de uma tábua de mortalidade

FC = fator de capacidade

${}_j/p_x^i$ = probabilidade de uma pessoa inválida de idade (x) atingir a idade (x+j)

${}_j/q_x^i$ = probabilidade de uma pessoa inválida de idade (x) falecer na idade (x+j)

${}_t/p_x^H$ = probabilidade do grupo familiar de uma pessoa de idade (x) atingir a idade (x+t) em condições de receber o benefício de pensão

v^t = fator de descapitalização financeira de (t) anos



c) formulações para o valor atual das contribuições futuras concedidos (VACF) abertas ao nível de anuidades, probabilidades e fatores financeiros, se aplicável ao benefício e à sua estrutura técnica:

Valores Anuais das Receitas das Contribuições de Aposentados Decorrentes de

Reversão de Aposentadoria ($VAC^{brap(t)}$):

Se $(Ben^{rap} - LI) > 0$:

$$VAC^{brapb(j)} = 13. (Ben^{rap} - LI). FC. \tau^i. {}_j \backslash p_x. {}_j \backslash q_x, \text{ se válido}$$

ou

$$VAC^{brapb(j)} = 13. (Ben^{rap} - LI). FC. \tau^i. {}_j \backslash p_x^i. {}_j \backslash q_x^i, \text{ se inválido}$$

$$VAC^{brap(t)} = VAC^{brapb(j)} \cdot {}_t \backslash p_x^H$$

Observação: Calcula-se um $VAC^{brapb(j)}$ para cada ano (j) de zero a $(\omega-x)$ aplica-se a sobrevivência do grupo familiar em cada ano (t), variando (t) de (j) a $(\omega-x)$

Valor Total das Receitas das Contribuições Futuras de Aposentados Decorrentes de Reversão de Aposentadoria ($VTCF^{brap}$):

$$VTCF^{brap} = \sum_{t=0}^{\omega-x} v^{t+1} \cdot VAC^{brap(t)}$$

Sendo:

Ben^{rap} = benefício de aposentadoria quando convertido em pensão

LI = Limite de isenção (teto do RGPS vigente na data base do cálculo)

x = idade atual do beneficiário

t = número anos a calcular, de zero a $(\omega-x)$

j = número anos a calcular, de zero a $(\omega-x)$

ω = última idade de uma tábua de mortalidade

FC = fator de capacidade

${}_j \backslash p_x$ = probabilidade de uma pessoa de idade (x) atingir a idade (x+j) válida ou inválida

${}_j \backslash q_x$ = probabilidade de uma pessoa de idade (x) falecer na idade (x+j) válida ou inválida

${}_j \backslash p_x^i$ = probabilidade de uma pessoa inválida de idade (x) atingir a idade (x+j)

${}_j \backslash q_x^i$ = probabilidade de uma pessoa inválida de idade (x) falecer na idade (x+j)



${}_t/p_x^H$ = probabilidade do grupo familiar de uma pessoa de idade (x) atingir a idade (x+t) em condições de receber o benefício de pensão
 τ^i = taxa de contribuição dos segurados inativos
 v^t = fator de descapitalização financeira de (t) anos

Valores Anuais das Receitas das Contribuições do Ente Decorrentes de Reversão de Aposentadoria ($VAC^{rpb(t)}$):

$$VAC^{rpb(j)} = 13 \cdot Ben^p \cdot FC \cdot \tau^{pb} \cdot {}_j/p_x \cdot {}_j/q_x, \text{ se válido}$$

ou

$$VAC^{rpb(j)} = 13 \cdot Ben^p \cdot FC \cdot \tau^{pb} \cdot {}_j/p_x^i \cdot {}_j/q_x^i, \text{ se inválido}$$

$$VAC^{rpb(t)} = VAC^{rpb(j)} \cdot FC \cdot {}_t/p_x^H$$

Observação: Calcula-se um $VAC^{rpb(j)}$ para cada ano (j) de zero a ($\omega-x$) aplica-se a sobrevivência do grupo familiar em cada ano (t), variando (t) de (j) a ($\omega-x$)

Valor Total das Receitas das Contribuições Futuras do Ente Decorrentes de Reversão de Aposentadoria ($VTCF^{rpb}$):

$$VTCF^{rpb} = \sum_{t=0}^{\omega-x} v^{t+1} \cdot VAC^{rpb(t)}$$

Sendo:

Ben^p = benefício de aposentadoria quando convertido em pensão

x = idade atual do beneficiário

t = número anos a calcular, de zero a ($\omega-x$)

ω = última idade de uma tábua de mortalidade

FC = fator de capacidade

LI = Limite de isenção (teto do RGPS vigente na data base do cálculo)

${}_j/p_x$ = probabilidade de uma pessoa de idade (x) atingir a idade (x+j) válida ou inválida

${}_j/q_x$ = probabilidade de uma pessoa de idade (x) falecer na idade (x+j) válida ou inválida

${}_j/p_x^i$ = probabilidade de uma pessoa inválida de idade (x) atingir a idade (x+j)

${}_j/q_x^i$ = probabilidade de uma pessoa inválida de idade (x) falecer na idade (x+j)



${}_t/p_x^H$ = probabilidade do grupo familiar de uma pessoa de idade (x) atingir a idade (x+t) em condições de receber o benefício de pensão
 τ^{pb} = taxa de contribuição dos segurados inativos
 v^t = fator de descapitalização financeira de (t) anos

V. Benefícios concedidos de Pensão por morte:

- a) regime financeiro: item 5.0.1
- b) formulações para o valor atual dos benefícios concedidos (VABFc) abertas ao nível de anuidades, probabilidades e fatores financeiros, se aplicável ao benefício e à sua estrutura técnica:

Valores Anuais do Encargo de Pensões Concedidas (VAE^{bpm}):

$$VAE^{bpm(t)} = 13 \cdot Ben^{pm} \cdot FC \cdot {}_t/p_x$$

Observação: Calcula-se um VAE^{bpm(t)} para cada ano (t) de zero até (ω-x)

Valor Total do Encargo Futuro de Pensões Concedidas (VTEF^{bpm}):

$$VTEF^{bpm} = \sum_{t=0}^{\omega-x} v^{t+1} \cdot VAE^{bpm(t)}$$

Sendo:

Ben^{pm} = valor mensal do benefício de pensão

x = idade atual do pensionista

t = número anos a calcular, de zero a (ω-x)

ω = última idade de uma tábua de mortalidade

FC = fator de capacidade

${}_t/p_x$ = probabilidade de uma pessoa de idade (x) atingir a idade (x+t) válida ou inválida

v^t = fator de descapitalização financeira de (t) anos

- c) formulações para o valor atual das contribuições futuras concedidos (VACFc) abertas ao nível de anuidades, probabilidades e fatores financeiros, se aplicável ao benefício e à sua estrutura técnica:



Valores Anuais das Contribuições a Receber de Pensionistas ($VAC^{bpm(t)}$):

Se $(Ben^{pm} - LI) > 0$:

$$VAC^{bpm(t)} = 13. (Ben^{pm} - LI). FC. \tau^i. {}_t/p_x$$

Observação: Calcula-se um $VAC^{bpm(t)}$ para cada ano (t) de zero até $(\omega-x)$

5.2.6. Valor Total das Contribuições Futuras a Receber de Pensionistas ($VTCF^{bpm}$):

$$VTCF^{bpm} = \sum_{t=0}^{\omega-x} v^{t+1} . VAC^{bpm(t)}$$

Sendo:

Ben^{pm} = valor mensal do benefício de pensão

LI = Limite de isenção (teto do RGPS vigente na data base do cálculo)

x = idade atual do beneficiário

t = número anos a calcular, de zero a $(\omega-x)$

ω = última idade de uma tábua de mortalidade

FC = fator de capacidade

${}_t/p_x$ = probabilidade de uma pessoa de idade (x) atingir a idade (x+t) válida ou inválida

τ^i = taxa de contribuição dos segurados inativos

v^t = fator de descapitalização financeira de (t) anos



5.3. EXPRESSÕES DE CÁLCULO DAS ALÍQUOTAS DE CONTRIBUIÇÃO

I. Alíquota normal do ente.

Definida na legislação do ente público, respeitando o percentual mínimo calculado como custo normal.

II. Alíquota normal do segurado.

Definida na legislação do ente público, respeitando o percentual mínimo calculado como custo normal.

III. Alíquota normal do aposentado.

Definida na legislação do ente público.

IV. Alíquota normal do pensionista.

Definida na legislação do ente público.



5.4. EXPRESSÕES DE CÁLCULO DO VALOR ATUAL DAS REMUNERAÇÕES FUTURAS

Os valores atuais das remunerações futuras serão determinados por processo atuarial, correspondendo ao somatório dos valores projetados das remunerações dos segurados ativos durante o período laborativo.

Valores Anuais da Folha Salarial ($VAFS^{(t)}$):

$$VAFS^{(t)} = 13.REM.FC. {}_t p_x^{aa} \cdot \frac{Cxc^{x+t+1}}{Cxc^x}$$

Observação: Calcula-se um $VAFS^{(t)}$ para cada ano (t) de zero a (r-x)

Valores Anual de Receitas Normais sobre a Folha Salarial ($VARFS^{(t)}$):

$$VARFS^{(t)} = 13.REM.FC. {}_t p_x^{aa} \cdot \frac{Cxc^{x+t+1}}{Cxc^x} \cdot \tau^a$$

Valor Total da Folha Salarial Futura ($VTFSSF$):

$$VTFSSF = \sum_{t=0}^{r-x} v^{t+1} \cdot VAFS^{(t)}$$

Valor Total da Receita Normal sobre a Folha Salarial Futura ($VTRSF$):

$$VTRSF = \sum_{t=0}^{r-x} v^{t+1} \cdot VARFS^{(t)}$$

Valores Anuais da Folha Salarial Estável ($VAFSx^{(t)}$):

$$VAFSx^{(t)} = 13.REM \cdot \frac{Cxc^{x+t+1}}{Cxc^x}$$

Observação: Calcula-se um $VAFSx^{(t)}$ para cada ano (t) de zero a (r-x)

Sendo:

REM = valor projetado da remuneração mensal

x = idade atual do segurado

r = idade de aposentadoria

t = número anos a calcular, de zero a (r-x)

FC = fator de capacidade

${}_t p_x^{aa}$ = probabilidade de uma pessoa de idade (x) atingir a idade (x+t) viva e válida

v^t = fator de descapitalização financeira de (t) anos

τ^a = taxa de contribuição dos segurados ativos

Cxc = tabela de crescimento das remunerações

5.5. EXPRESSÃO DE CÁLCULO E METODOLOGIA DA COMPENSAÇÃO FINANCEIRA



Abaixo estão demonstrados e justificados os critérios e formulações utilizados para o cálculo da compensação financeira entre o regime instituidor e o de origem, a receber e a pagar, considerando os benefícios a conceder e benefícios concedidos.

- I. Compensação financeira dos benefícios concedidos a receber.

Valores Anuais da Compensação Financeira a Receber ($VAC^{bcf(t)}$):

$$VAC^{bcf(t)} = 13.VMCF.FC. {}_t/p_x, \text{ se válido}$$

ou

$$VAC^{bcf(t)} = 13.VMCF.FC. {}_t/p_x^i, \text{ se inválido.}$$

Observação: Calcula-se um $VAC^{bcf(t)}$ para cada ano (t) de zero até $(\omega-x)$

Valor Total das Receitas Futuras Compensação Financeira a Receber ($VTCF^{bcf}$):

$$VTCF^{bcf} = \sum_{t=0}^{\omega-x} v^{t+1} . VAC^{bcf(t)}$$

Sendo:

$VMCF$ = valor mensal do benefício de compensação financeira concedido e em recebimento mensal pelo RPPS de outro regime previdenciário

x = idade atual do beneficiário

t = número anos a calcular, de zero a $(\omega-x)$

ω = última idade de uma tábua de mortalidade

FC = fator de capacidade

${}_t/p_x$ = probabilidade de uma pessoa de idade (x) atingir a idade $(x+t)$ válida ou inválida

${}_t/p_x^i$ = probabilidade de uma pessoa inválida de idade (x) atingir a idade $(x+j)$

v^t = fator de descapitalização financeira de (t) anos



II. Compensação financeira dos benefícios concedidos a pagar.

Consideramos este compromisso como nulo, devido a não adoção da hipótese de rotatividade.

III. Compensação financeira dos benefícios a conceder a receber.

Valores Anuais da Compensação Financeira a Receber de Aposentadoria Programada ($VAC^{cf(t)}$):

$$VAC^{cf(t)} = 13.VECF.FC.(r-x+t)p_x^{aa}$$

Observação: Calcula-se um $VAC^{cf(t)}$ para cada ano (t) de (r-x) até (ω-r)

Valor Total da Compensação Financeira a Receber de Aposentadoria Programada ($VTCF^{cf}$):

$$VTCF^{cf} = \sum_{t=r-x}^{\omega-r} v^{t+1} . VAC^{cf(t)}$$

Sendo:

$VECF$ = valor mensal estimado de compensação financeira a receber pelo RPPS, referente a períodos de contribuição do segurado ativo a outros regimes previdenciários

x = idade atual do segurado ativo

r = idade de aposentadoria

t = número anos a calcular, de (r-x) a (ω-r)

ω = última idade de uma tábua de mortalidade

FC = fator de capacidade

$(r-x+t)/p_x^{aa}$ = probabilidade de uma pessoa de idade (x) atingir a idade (r+t) viva e válida

v^t = fator de descapitalização financeira de (t) anos

IV. Compensação financeira dos benefícios a conceder a pagar.

Consideramos este compromisso como nulo, devido a não adoção da hipótese de rotatividade.

5.6. EXPRESSÕES DE CÁLCULO DA EVOLUÇÃO DAS PROVISÕES MATEMÁTICAS PARA OS PRÓXIMOS DOZES MESES

Abaixo a demonstração da formulação utilizada para a cálculo das provisões matemáticas e resultado atuarial (déficit/superávit):

Provisões Matemáticas de Benefícios Concedidos (PBC):

$$PBC = (VTEF^{bap} + VTEF^{brap} + VTEF^{bai} + VTEF^{bra} + VTEF^{bpm}) - (VTCF^{bap} + VTCF^{brap} + VTCF^{bpm} + VTCF^{pb} + VTCF^{rpb} + VTCF^{bcf})$$

Provisões Matemáticas de Benefícios a Conceder (PBAC):

$$PBAC = (VTEF^{ap} + VTEF^{rap} + VTEF^{ai} + VTEF^{rai} + VTEF^{pm} + VTEF^{ad} + VTEF^{sm} + VTEF^{sf}) - (VTCF^{at} + VTCF^{pa} + VTCF^{ap} + VTCF^{ai} + VTCF^{rai} + VTCF^{pm} + VTCF^{cf})$$

Provisões Matemáticas Totais (PMT):

$$PMT = PBC + PBAC$$

Apuração da Situação Atuarial:

Se o ativo financeiro do RPPS for maior que o PMT, temos Superávit:

$$Superávit = AtivoFinanceiro - PMT$$

Se o ativo financeiro do RPPS for menor que o PMT, temos Déficit:

$$Déficit = PMT - Ativos Garantidores$$

A partir do resultado atuarial apresentado acima, é feito um ajuste mensal nos custos e receitas de benefícios a conceder, pela variação do índice mensal de correção monetária da meta atuarial (INPC/IPCA) e mais a taxa mensal de juros e desconto atuarial. Nos benefícios a conceder, além da correção mencionada acima é acrescentado 1/12 avos da reserva de benefícios a conceder dos ativos iminentes na data base da avaliação anterior.





Documento Assinado Digitalmente por: MARCONI MUZZIO PIRES DE PAIVA FILHO
Acesse em: <https://ste.tce.pe.gov.br/epv/validaDoc.seam> Código do Documento: 81788866520c-4487-9474-3c02f0161d61

5.7. EXPRESSÕES DE CÁLCULO PARA AS PROJEÇÕES DO QUANTITATIVO DE SEGURADOS ATUAIS E FUTUROS

Não elaboramos projeção de quantitativo de segurados.

5.8. EXPRESSÕES DE CÁLCULO E METODOLOGIA PARA FUNDOS

I. Fundo garantidor de benefícios estruturados em regime de repartição simples.

Não temos benefícios calculados por repartição simples.

II. Fundo garantidor de benefícios estruturados em regime de repartição de capitais de cobertura.

Não temos benefícios calculados por repartição de capitais de cobertura.

III. Fundo para oscilação de riscos dos benefícios estruturados em regime financeiro de repartição simples.

Não temos benefícios calculados por repartição simples.

IV. Fundo para oscilação de riscos dos benefícios estruturados em repartição de capitais de cobertura.

Não temos benefícios calculados por repartição de capitais de cobertura.

V. Fundo para oscilação de riscos dos benefícios estruturados em regime de capitalização

Diante do resultado atuarial, não propusemos a criação de fundo para oscilação de riscos.

6. EXPRESSÕES DE CÁLCULO E METODOLOGIA PARA O EQUACIONAMENTO DO DÉFICIT ATUARIAL



Documento Assinado Digitalmente por: MARCONI MUZZIO PIRES DE PAIVA FILHO
Acesse em: <https://etce.tce.pe.gov.br/pp/validaDoc.seam> Código do documento: 8f788865-620c-4487-9474-3c04a1b01d61

Não há plano de equacionamento em vigor.

7. EXPRESSÕES DE CÁLCULO E METODOLOGIA DOS GANHOS E PERDAS ATUARIAIS

Para a elaboração de estudo de ganhos e perdas atuariais, iremos aguardar a publicação de Instrução Normativa específica, conforme previsto no inciso XI do § 1º do Art.70 da Portaria 464 de 19 de novembro de 2018.

7.1. VALOR DAS REMUNERAÇÕES

Aguardando definição de metodologia.

7.2. EXPECTATIVA DE MORTALIDADE

Aguardando definição de metodologia.

7.3. RENTABILIDADE DOS INVESTIMENTOS

Aguardando definição de metodologia.

7.4. QUANTIDADE E VALORES DE APOSENTADORIAS

Aguardando definição de metodologia.





8. PARÂMETROS DE SEGREGAÇÃO DE MASSAS

O RPPS foi instituído pela Lei Municipal nº 16.729/2001, que recebeu diversas alterações ao longo do tempo e a Lei Municipal nº 17.142/2005 instituiu a segregação de massas e utilizou os seguintes critérios:

Fundo Previdenciário RECIPREV (Capitalizado): neste grupo haverá, através das contribuições, a formação de patrimônio previdenciário, que custeará os benefícios dos participantes admitidos a partir do dia 17 de dezembro de 1998. Sendo o caixa do RECIPREV responsável por este pagamento e desonerando, ao longo do tempo, o município de despesas previdenciárias.

Fundo Financeiro RECIFIN (Repartição Simples): não forma reservas financeiras para as despesas futuras, deste modo, as obrigações serão financiadas pelo Regime Financeiro de Repartição Simples. Este Grupo não é renovável e se extinguirá gradativamente, com o passar dos anos, pela mortalidade natural dos seus participantes. Neste grupo estão todos os servidores ativos e inativos admitidos até o dia 16 de dezembro de 1998.

A Lei Municipal nº 18.331 de 05 de julho de 2017 introduziu uma alteração no critério de segregação de massas descrito acima e transferiu do **Fundo Financeiro RECIFIN** ao **Fundo Previdenciário RECIPREV** todos os aposentados nascidos até 31 de dezembro de 1944 e que tiveram seus benefícios concedidos até 31 de dezembro de 2016.

A Lei Municipal nº 18.851 de 18 de outubro de 2021 introduziu uma alteração no critério de segregação de massas descrito acima e transferiu do **Fundo Financeiro RECIFIN** ao **Fundo Previdenciário RECIPREV** todos os aposentados nascidos até 31 de dezembro de 1947 e que tiveram seus benefícios concedidos até 31 de dezembro de 2020.

9. EXPRESSÕES DE CÁLCULO DA CONSTRUÇÃO DA TÁBUA DE SERVIÇOS



Abaixo descrevemos a formulação das probabilidades básicas utilizadas nos cálculos:

Tabela	Descrição	Expressão
$q(x)$	Tábua de mortalidade de válidos.	$q(x) = \text{"Hipótese biométrica"}$
$i(x)$	Tábua de entrada em invalidez.	$i(x) = \text{"Hipótese biométrica"}$
$qi(x)$	Tábua de mortalidade de inválidos.	$qi(x) = \text{"Hipótese biométrica"}$
$l(x)$	Número de segurados vivos com idade x	$l(x-1) * (1 - q(x-1))$
$Lii(x)$	Número de segurados vivos e inválidos idade x	$Lii(x - 1) * (1 - qi(x-1)) + Laa(x - 1) * (1 - qi(x-1) / 2) * i(x)$
$Laa(x)$	Número de segurados vivos e válidos com a idade x	$l(x) - Lii(x)$
$Li(x)$	Número de segurados vivos inválidos com idade x	$Li(x - 1) * (1 - qi(x-1))$
$Pxaa(x)$	Probabilidade do segurado chegar vivo e válido com na idade $x + t$	$Pxaa(x) = Laa(x + 1) / Laa(x)$
$Ph(x)$	Probabilidade do segurado ter uma família em condições de receber o benefício a cada momento t	$Ph(x) = SE(x = 0 \text{ E } t = 0) \{$ $H(x)$ $\} \text{ SENA0 } \{$ $l(x + t) / l(x)$ $\}$



Documento Assinado Digitalmente por: MARCONI MUZZIO PIREZ DE PAIVA FILHO
Acesse em: <https://www.pec.br/v.br/ep/ptid/oc/num/docu/nto/8788865-620c-4487-9474-3c04a1b01d61>

10. PARECER CONCLUSIVO

Esta NTA – Nota Técnica Atuarial foi desenvolvida para demonstrar a metodologia de cálculo empregada nas avaliações e reavaliações atuariais desenvolvidas pela ACTUARIAL – Assessoria e Consultoria Atuarial Ltda.

Esta metodologia é resultado do desenvolvimento de soluções atuariais de mais de 30 anos e foi aprimorada com o auxílio de diversos atuários e profissionais de TI.

A partir da avaliação atuarial 2022, data-base 31/12/2021, passaremos a adotar o método de financiamento PUC (Projected Unit Credit ou Crédito Unitário Projetado) em substituição ao método IEN (Idade de Entrada Normal) utilizado anteriormente, em atendimento aos procedimentos contábeis previstos no Manual de Contabilidade Aplicada ao Setor Público (MCASP – 2022) – página 406.

Também passamos a utilizar a hipótese de Fator de Capacidade de Remunerações e Benefícios, para refletir melhor o impacto das perdas com reposição dos índices anuais de correção destes valores e a forma de estimar o impacto da aplicação da média das remunerações nos benefícios futuros dos servidores em atividade.

Curitiba (PR) - janeiro de 2022.

Luiz Claudio Kogut
Atuário – MIBA 1.308

ACTUARIAL – Assessoria e Consultoria Atuarial Ltda.



Documento Assinado Digitalmente por: MARCONI MUZZIO PIRES DE PAIVA FILHO
Acesse em: <https://stc.ce.gov.br/ep/validarDoc.aspx?CodigoDocumento=5465899-e-81a4-4d09-910b-0c08ff62d2b>

DECLARAÇÃO

A ACTUARIAL – Assessoria e Consultoria Atuarial Ltda, CNPJ 00.767.919/0001-05 representada por seu sócio-gerente **Luiz Claudio Kogut**, CPF 456.452.809-20, atuário Miba 1.308, empresa contratada pela **AMPASS – Autarquia Municipal de Previdência e Assistência à Saúde dos Servidores** para a prestação de serviços de assessoria e consultoria atuarial aos planos **RECPREV – Plano Previdenciário** e **RECIFIN – Plano Financeiro**, declara para que as notas técnicas atuariais cadastradas no sistema CADPREV em 27/01/2022 serviram de base técnica para as avaliações atuariais dos respectivos fundos nos exercícios 2022 (data-base 31/12/2021) e 2023 (data-base 31/12/2022):

NTA	Elaboração	Plano	Validade Exercícios
2022.000064.2	Janeiro de 2022	Financeiro (RECIFIN)	2022 e 2023
2022.000064.1	Janeiro de 2022	Previdenciário (RECIPREV)	2022 e 2023

Portanto e para qualquer efeito de auditoria dos exercícios 2022 e 2023 a formulação e metodologia utilizada nestas avaliações atuariais dos fundos RECIFIN e RECIPREV está descrita na respectiva NTA – Nota Técnica Atuarial.

Curitiba, 20 de janeiro de 2023.


Luiz Claudio Kogut
Atuário – MIBA 1.308
Sócio-Gerente da
ACTUARIAL – Assessoria e Consultoria Atuarial Ltda



Versão do documento: 01

NOTA TÉCNICA ATUARIAL - NTA

AMPASS - AUTARQUIA MUNICIPAL DE PREVIDÊNCIA E ASSISTÊNCIA À SAÚDE

RECIFE(PE)

Número da Nota Técnica Atuarial:
2022.000064.2

Nome do Atuário Responsável:
Luiz Claudio Kogut - MIBA 1.308
Data Base da NTA: 31/12/2021

Tipo de Agente Público: Civil

Tipo de Submassa: Fundo
em Repartição - RECIFIN



SUMÁRIO

1. OBJETIVO	4
2. CONDIÇÕES DE ELEGIBILIDADE	5
2.1. CONDIÇÕES DE ELEGIBILIDADE PARA SERVIDORES ATIVOS	5
3. HIPÓTESES ATUARIAIS E PREMISSAS	8
3.1. TÁBUAS BIOMÉTRICAS	8
3.2. ALTERAÇÕES FUTURAS NO PERFIL E COMPOSIÇÃO DAS MASSAS	8
3.3. ESTIMATIVA DE REMUNERAÇÃO E PROVENTOS	9
3.4. TAXA DE JUROS ATUARIAL	9
3.5. ENTRADA NO MERCADO DE TRABALHO E EM APOSENTADORIA	10
3.6. COMPOSIÇÃO DO GRUPO FAMILIAR	10
3.7. DEMAIS PREMISSAS E HIPÓTESES	12
3.8. MODELAGEM DE CÁLCULO ATUARIAL	14
4. CUSTEIO ADMINISTRATIVO	16
4.1. CRITÉRIOS DO CUSTEIO ADMINISTRATIVO	16
4.2. FORMULAÇÕES DE CÁLCULO DO CUSTEIO ADMINISTRATIVO	16
4.3. EXPRESSÃO DE CÁLCULO E METODOLOGIA PARA A CONSTITUIÇÃO DE FUNDO ADMINISTRATIVO	16
5. FORMULAÇÕES MATEMÁTICAS E METODOLOGIAS DE CÁLCULO	17
5.0. REGIME FINANCEIRO E MÉTODO DE FINANCIAMENTO	17
5.0.1. REGIME FINANCEIRO	17
5.0.2. MÉTODO DE FINANCIAMENTO	17
5.0.3. CÁLCULO DO CUSTO NORMAL	18
5.1. EXPRESSÕES DE CÁLCULO DOS BENEFÍCIOS PREVIDENCIÁRIOS A CONCEDER	19
5.2. EXPRESSÕES DE CÁLCULO DOS BENEFÍCIOS PREVIDENCIÁRIOS CONCEDIDOS	30
5.3. EXPRESSÕES DE CÁLCULO DAS ALÍQUOTAS DE CONTRIBUIÇÃO	43
5.4. EXPRESSÕES DE CÁLCULO DO VALOR ATUAL DAS REMUNERAÇÕES FUTURAS	44
5.5. EXPRESSÃO DE CÁLCULO E METODOLOGIA DA COMPENSAÇÃO FINANCEIRA	45
5.6. EXPRESSÕES DE CÁLCULO DA EVOLUÇÃO DAS PROVISÕES MATEMÁTICAS PARA OS PRÓXIMOS DOZES MESES	47
5.7. EXPRESSÕES DE CÁLCULO PARA AS PROJEÇÕES DO QUANTITATIVO DE SEGURADOS ATUAIS E FUTUROS 48	
5.8. EXPRESSÕES DE CÁLCULO E METODOLOGIA PARA FUNDOS	48
6. EXPRESSÕES DE CÁLCULO E METODOLOGIA PARA O EQUACIONAMENTO DO DÉFICIT ATUARIAL	49
7. EXPRESSÕES DE CÁLCULO E METODOLOGIA DOS GANHOS E PERDAS ATUARIAIS	50
7.1. VALOR DAS REMUNERAÇÕES	50
7.2. EXPECTATIVA DE MORTALIDADE	50
7.3. RENTABILIDADE DOS INVESTIMENTOS	50

7.4. QUANTIDADE E VALORES DE APOSENTADORIAS.....50

8. PARÂMETROS DE SEGREGAÇÃO DE MASSAS

9. EXPRESSÕES DE CÁLCULO DA CONSTRUÇÃO DA TÁBUA DE SERVIÇOS 51

10. PARECER CONCLUSIVO 51



Documento Assinado Digitalmente por: MARCONI MUZZIO PIRES DE PAIVA FILHO
Acesse em: <https://etce.tce.pe.gov.br/pp/validaDoc.seam> Código do documento: 5a66869e-81a5-4c09-910b-0ccfdff62d2b



1. OBJETIVO

A Nota Técnica Atuarial (NTA) tem por objetivo descrever a metodologia atuarial utilizada, as características do plano de benefícios, as premissas atuariais, financeiras e demográficas, os regimes financeiros utilizadas na execução das avaliações e reavaliações atuariais, bem como demonstrar as expressões matemáticas e suas respectivas simbologias utilizadas para determinar o cálculo do custeio e obrigações do custo normal, das provisões matemáticas, do custo suplementar, dos fluxos atuariais, observando o equilíbrio financeiro e atuarial como disposto na Constituição Federal.

Este documento foi elaborado em consonância com os artigos 8º e 9º da Portaria 464 de 19 de novembro de 2018 e seguindo o modelo da Instrução Normativa nº 05 de 21 de dezembro de 2018.

Ao longo do documento mencionamos a forma de utilização das diversas hipóteses financeiras e biométricas, sendo que no Relatório de Avaliação Atuarial e no Demonstrativo de Resultado da Avaliação Atuarial (DRAA) de cada avaliação atuarial realizada é discriminado detalhadamente as tábuas e índices utilizados naquele momento.

Documento Assinado Digitalmente por: MARCONI MUZZIO PIRES DE PAIVA FILHO
Acesse em: <http://ctc.br.gov.br/pt/avaliacao/oc/seam/546069031a1414c09-910b-0ccfdff62d2b>



2. CONDIÇÕES DE ELEGIBILIDADE

A Câmara Municipal do Recife aprovou em 07 de julho de 2021 a Emenda à Lei Orgânica N° 34, a Lei Complementar Municipal N° 3 e a Lei Municipal N° 18.809, que estabeleceram novas regras, condições e prazos de elegibilidade aos futuros beneficiários previdenciários dos Servidores Públicos Municipais, inspiradas na Emenda Constitucional N° 103 de 12 de novembro de 2019.

Estas novas regras, relacionadas a seguir, não se aplicam aos atuais servidores ativos que já tinham direito adquirido até entrada em vigência da nova legislação pelas regras anteriores e que não tenham feito a opção pelo benefício até a data-base dos dados cadastrais da avaliação atuarial.

2.1. CONDIÇÕES DE ELEGIBILIDADE PARA SERVIDORES ATIVOS

Benefícios	Condições/Carências	Cálculo
Aposentadorias com data de entrada no sistema anterior a EC nº 41, 31/12/2003		
Aposentadoria por Tempo de Contribuição e Idade	<ul style="list-style-type: none"> . Tempo de contribuição: 35 anos (homem) e 30 anos (mulher) . Idade: 64 anos (homem) e 61 anos (mulher) . Tempo de serviço público: 10 anos . Tempo de cargo efetivo: 5 anos 	Valor do Benefício = Rce <u>Sendo:</u> Rce: remuneração no cargo efetivo
Aposentadoria do Professor	<ul style="list-style-type: none"> . Tempo de contribuição como Professor: 25 anos (homem/mulher) . Idade: 59 anos (homem) 56 anos (mulher) . Tempo de serviço público: 10 anos . Tempo de cargo efetivo: 5 anos 	
Aposentadoria Especial (servidores cujas atividades sejam exercidas com efetiva exposição a agentes químicos, físicos e biológicos prejudiciais à saúde ou associação desses agentes)	<ul style="list-style-type: none"> . Tempo de contribuição em efetiva exposição: 25 anos (homem/mulher) . Tempo de serviço público: 10 anos . Tempo de cargo efetivo: 5 anos . Idade: 60 anos (homem/mulher) 	
Aposentadoria por Invalidez	<ul style="list-style-type: none"> . Estar incapacitado para o trabalho 	
Aposentadorias com data de entrada no sistema a qualquer época (Regra Geral)		
Aposentadoria por Tempo de Contribuição e Idade	<ul style="list-style-type: none"> . Tempo de contribuição: 25 anos (homem e mulher) . Idade: 64 anos (homem) e 61 anos (mulher) . Tempo de serviço público: 10 anos . Tempo de cargo efetivo: 5 anos 	Valor do Benefício = Me * (60% + 2% ao ano excedente a 20 anos de TC) <u>Sendo:</u> Me: Média das 90% maiores remunerações corrigidas desde julho de 1994 ou data de início das contribuições
Aposentadoria do Professor	<ul style="list-style-type: none"> . Tempo de contribuição como Professor: 30 anos (homem) e 25 anos (mulher) . Idade: 59 anos (homem) 56 anos (mulher) . Tempo de serviço público: 20 anos . Tempo de carreira: 10 anos . Tempo de cargo efetivo: 5 anos 	



Documento Assinado Digitalmente por: MARCONI MUZZIO PIRES DE PAIVA FILHO
 Acesse em: <https://ste.tec.pe.gov.br/epv/validarDoc.seam> Código do documento: 95a66869-e-81a4-4d09-910b-0cc1df672d2b

Benefícios	Condições/Carências	Cálculo
Aposentadoria Compulsória	. Idade: 75 anos . Valor do Benefício: Me.TC/CP	TC: Tempo de Contribuição na data de aposentadoria
Aposentadoria Especial (servidores cujas atividades sejam exercidas com efetiva exposição a agentes químicos, físicos e biológicos prejudiciais à saúde ou associação desses agentes)	. Tempo de contribuição em efetiva exposição: 25 anos (homem/mulher) . Tempo de serviço público: 10 anos . Tempo de cargo efetivo: 5 anos . Idade: 60 anos (homem/mulher)	
Aposentadoria por Invalidez	. Estar com incapacidade física ou mental permanente que impossibilita o exercício de atividade profissional, sendo justificativa para a aposentadoria mediante laudo médico (inválido)	

1ª Regra de Transição para Aposentadorias com data de entrada no sistema até 07/07/2021

Aposentadoria por Tempo de Contribuição e Idade	. Tempo de contribuição: 35 anos (homem) e 30 anos (mulher) . Idade: 61 anos até 2022 e 62 anos após (homem) e 56 anos até 2022 e 57 anos após (mulher) . Tempo de serviço público: 10 anos . Tempo de cargo efetivo: 5 anos . Atingir os pontos (Idade + Tempo de Contribuição):	$\text{Valor do Benefício} = \text{Me} * (60\% + 2\% \text{ a } 2\% \text{ por ano excedente a 20 anos de TC})$ <p style="text-align: center;"><u>Sendo:</u> Me: Média das 90% maiores remunerações corrigidas desde julho de 1994 ou data de início das contribuições</p> <p>TC: Tempo de Contribuição na data de aposentadoria</p>																																							
	<table border="1" style="width: 100%; border-collapse: collapse;"> <thead> <tr> <th style="background-color: #c6e0b4;">Ano</th> <th style="background-color: #c6e0b4;">Fem</th> <th style="background-color: #c6e0b4;">Masc</th> </tr> </thead> <tbody> <tr><td>2022</td><td>89 pontos</td><td>99 pontos</td></tr> <tr><td>2023</td><td>90 pontos</td><td>100 pontos</td></tr> <tr><td>2024</td><td>91 pontos</td><td>101 pontos</td></tr> <tr><td>2025</td><td>92 pontos</td><td>102 pontos</td></tr> <tr><td>2026</td><td>93 pontos</td><td>103 pontos</td></tr> <tr><td>2027</td><td>94 pontos</td><td>104 pontos</td></tr> <tr><td>2028</td><td>95 pontos</td><td>105 pontos</td></tr> <tr><td>2029</td><td>96 pontos</td><td>105 pontos</td></tr> <tr><td>2030</td><td>97 pontos</td><td>105 pontos</td></tr> <tr><td>2031</td><td>98 pontos</td><td>105 pontos</td></tr> <tr><td>2032</td><td>99 pontos</td><td>105 pontos</td></tr> <tr><td>2033 em diante</td><td>100 pontos</td><td>105 pontos</td></tr> </tbody> </table>		Ano	Fem	Masc	2022	89 pontos	99 pontos	2023	90 pontos	100 pontos	2024	91 pontos	101 pontos	2025	92 pontos	102 pontos	2026	93 pontos	103 pontos	2027	94 pontos	104 pontos	2028	95 pontos	105 pontos	2029	96 pontos	105 pontos	2030	97 pontos	105 pontos	2031	98 pontos	105 pontos	2032	99 pontos	105 pontos	2033 em diante	100 pontos	105 pontos
	Ano		Fem	Masc																																					
	2022		89 pontos	99 pontos																																					
	2023		90 pontos	100 pontos																																					
	2024		91 pontos	101 pontos																																					
	2025		92 pontos	102 pontos																																					
	2026		93 pontos	103 pontos																																					
	2027		94 pontos	104 pontos																																					
	2028		95 pontos	105 pontos																																					
	2029		96 pontos	105 pontos																																					
	2030		97 pontos	105 pontos																																					
	2031		98 pontos	105 pontos																																					
	2032		99 pontos	105 pontos																																					
2033 em diante	100 pontos	105 pontos																																							
Aposentadoria do Professor	. Tempo de contribuição: 30 anos (homem) e 25 anos (mulher) . Idade: 56 anos até 2022 e 57 anos após (homem) e 51 anos até 2022 e 52 anos após (mulher) . Tempo de serviço público: 10 anos . Tempo de cargo efetivo: 5 anos . Atingir os pontos (Idade + Tempo de Contribuição):	$\text{Valor do Benefício} = \text{Me} * (60\% + 2\% \text{ a } 2\% \text{ por ano excedente a 20 anos de TC})$ <p style="text-align: center;"><u>Sendo:</u> Me: Média das 90% maiores remunerações corrigidas desde julho de 1994 ou data de início das contribuições</p> <p>TC: Tempo de Contribuição na data de aposentadoria</p>																																							
	<table border="1" style="width: 100%; border-collapse: collapse;"> <thead> <tr> <th style="background-color: #c6e0b4;">Ano</th> <th style="background-color: #c6e0b4;">Fem</th> <th style="background-color: #c6e0b4;">Masc</th> </tr> </thead> <tbody> <tr><td>2022</td><td>84 anos</td><td>94 anos</td></tr> <tr><td>2023</td><td>85 anos</td><td>95 anos</td></tr> <tr><td>2024</td><td>86 anos</td><td>96 anos</td></tr> <tr><td>2025</td><td>87 anos</td><td>97 anos</td></tr> <tr><td>2026</td><td>88 anos</td><td>98 anos</td></tr> <tr><td>2027</td><td>89 anos</td><td>99 anos</td></tr> <tr><td>2028</td><td>90 anos</td><td>100 anos</td></tr> <tr><td>2029</td><td>91 anos</td><td>100 anos</td></tr> <tr><td>2030</td><td>92 anos</td><td>100 anos</td></tr> <tr><td>2031</td><td>92 anos</td><td>100 anos</td></tr> <tr><td>2032</td><td>92 anos</td><td>100 anos</td></tr> <tr><td>2033 em diante</td><td>92 anos</td><td>100 anos</td></tr> </tbody> </table>		Ano	Fem	Masc	2022	84 anos	94 anos	2023	85 anos	95 anos	2024	86 anos	96 anos	2025	87 anos	97 anos	2026	88 anos	98 anos	2027	89 anos	99 anos	2028	90 anos	100 anos	2029	91 anos	100 anos	2030	92 anos	100 anos	2031	92 anos	100 anos	2032	92 anos	100 anos	2033 em diante	92 anos	100 anos
	Ano		Fem	Masc																																					
	2022		84 anos	94 anos																																					
	2023		85 anos	95 anos																																					
	2024		86 anos	96 anos																																					
	2025		87 anos	97 anos																																					
	2026		88 anos	98 anos																																					
	2027		89 anos	99 anos																																					
	2028		90 anos	100 anos																																					
	2029		91 anos	100 anos																																					
	2030		92 anos	100 anos																																					
	2031		92 anos	100 anos																																					
	2032		92 anos	100 anos																																					
2033 em diante	92 anos	100 anos																																							



Documento Assinado Digitalmente por: MARCONI MUZZIO PIRES DE PAIVA FILHO
 Acesse em: <https://eic.pec.gov.br/validar> de: sem. Edição do documento: 5a66609-81a5-409910b-0ccfd962d2b

Benefícios	Condições/Carências	Cálculo
2ª Regra de Transição para Aposentadorias com data de entrada no sistema até 07/07/2021		
Aposentadoria por Tempo de Contribuição e Idade	<ul style="list-style-type: none"> . contribuição: 30 anos (mulher) e 35 anos (homem) . Idade: 60 anos (homem) e 57 anos (mulher) . Tempo de serviço público: 20 anos . Tempo de cargo efetivo: 5 anos . Adicional de 50% do tempo que faltava para TC (35 anos (homem) e 30 anos (mulher)) na data da EC 103/2019 	<p>Valor do Benefício = Me * (60% + 2% ano excedente a 20 anos de TC)</p> <p style="text-align: center;"><u>Sendo:</u></p> <p>Me: Média das 90% maiores remunerações corrigidas desde julho de 1994 ou data de início das contribuições</p> <p>TC: Tempo de Contribuição na data de aposentadoria</p>
Aposentadoria do Professor	<ul style="list-style-type: none"> . contribuição: 25 anos de Professor (mulher) e 30 anos de Professor (homem) . Idade: 52 anos (mulher) e 57 (homem) . Tempo de serviço público: 20 anos . Tempo de cargo efetivo: 5 anos . Adicional de 100% do tempo que faltava para TC (30 anos (homem) e 25 anos (mulher)) na data da EC 103/2019 	<p>TC: Tempo de Contribuição na data de aposentadoria</p>
Pensões a Conceder		
Pensão por Morte de Ativo	<ul style="list-style-type: none"> . Falecimento do segurado ativo 	<p>Valor do Benefício Base = Me * (60% + 2% ao ano excedente a 20 anos de TC)</p> <p>Valor da Pensão = 60% do Valor do Benefício Base + 15% por dependente até o limite de 100% do benefício base</p> <p style="text-align: center;"><u>Sendo:</u></p> <p>Me: Média das 90% maiores remunerações corrigidas desde julho de 1994 ou data de início das contribuições</p>
Pensão por Morte de Inativo	<ul style="list-style-type: none"> . Falecimento do segurado inativo 	<p>Valor do Benefício Base = Benefício do Inativo</p> <p>Valor da Pensão = 60% do Valor do Benefício Base + 15% por dependente até o limite de 100% do valor do benefício base</p>



3. HIPÓTESES ATUARIAIS E PREMISAS

Abaixo estão demonstrados as hipóteses e atuariais e demais premissas como índices biométricos (mortalidade geral ativos e inativos de válidos, entrada em invalidez de ativos válidos, mortalidade geral de ativos e inativos inválidos, morbidez, etc.) bem como índices econômicos (como taxa de juros, indexador inflacionário, taxa de crescimento salarial, taxa de crescimento de benefícios, etc.), além de outras considerações importantes (composição de família-média, idade de entrada, expectativa de reposição de segurados ativos, etc). Essas hipóteses devem ser analisadas a cada ano para ajustá-las, se necessário, fazendo aderência à realidade daquele momento.

3.1. TÁBUAS BIOMÉTRICAS

São tabelas que medem através de um censo demográfico as diversas probabilidades (de vida, de morte, de entrada em invalidez, etc.) de um grupo ou população em função da idade.

Hipótese	Descrição
I. Tábua de Mortalidade Geral (válidos e inválidos)	Tábua IBGE divulgada anualmente pela Secretaria de Previdência e informada no DRAA e no Relatório de Avaliação Atuarial, podendo ser alterada caso seja constatado que não é aderente em futuros estudos de aderência,
↑ A tábua de mortalidade geral apresenta a probabilidade de morte e sobrevivência de uma população, em função da idade. Será usada para o cálculo do risco de morte gerando pensão e sobrevivência dos segurados ativos, inativos e pensionistas válidos e inválidos.	
II. Tábua de Entrada em Invalidez	Tábua Álvaro Vindas, informada no DRAA e no Relatório de Avaliação Atuarial. podendo ser alterada caso seja constatado que não é aderente em futuros estudos de aderência,
↑ A tábua de entrada em invalidez apresenta, em função da idade, a probabilidade de perda permanente da capacidade laboral e será usada para o cálculo do risco de aposentadoria por invalidez permanente dos segurados ativos.	

3.2. ALTERAÇÕES FUTURAS NO PERFIL E COMPOSIÇÃO DAS MASSAS

Hipótese	Descrição
I. Rotatividade	Não adotada. Nas avaliações atuariais presume-se que a redução de custos ocasionada pela adoção desta hipótese seria anulada pela provável compensação financeira a pagar referente ao tempo de contribuição no ente público.
↑ A rotatividade, também conhecida como <i>turnover</i> , é a frequência com que segurados ativos saem do plano previdenciário antes de adquirir direito a qualquer benefício.	
II. Expectativa de reposição de segurados	Não adotaremos nenhuma expectativa de reposição de segurados ativos (gerações futuras) até que seja regulamentada sua utilização com impacto na apuração do resultado atuarial.
↑ Nesta hipótese se estima a composição futura da massa de segurados vinculados ao plano previdenciário, após a aposentadoria dos atuais segurados ativos. Normalmente adotamos a reposição integral do segurado que se aposenta, simulando a admissão de outro, com as mesmas características de sexo, idade ao ingressar no RPPS, cargo, carreira,	



Hipótese	Descrição
	tempo anterior e remuneração inicial calculada pelo desconto da remuneração final do segurado aposentado, pela curva de crescimento real das remunerações.

3.3. ESTIMATIVA DE REMUNERAÇÃO E PROVENTOS

Hipótese	Descrição
I. Taxa real do crescimento da remuneração por mérito e produtividade	<p>Mérito: estudo específico para cada avaliação atuarial realizada considerando a média por idade das remunerações dos segurados ativos, respeitando como limite mínimo o crescimento real de 1% ao ano.</p> <p>Anualmente elaboramos um estudo específico onde relacionamos a idade do segurado ativo, a quantidade de segurados por idade e a remuneração média por idade. Selecionamos o intervalo de idades mais representativa da massa de segurados, pelo tempo médio de carreira do grupo, avaliamos o crescimento real das remunerações neste intervalo.</p> <p>Produtividade: não foi considerado crescimento por produtividade.</p>
↑ Taxa real utilizada para reajuste anual do valor real das remunerações dos segurados ativos da data da avaliação até data da aposentadoria	
II. Taxa real do crescimento dos proventos	Consideramos o percentual obtido no estudo de crescimento de remunerações de ativos menos 1 ponto percentual
↑ Taxa real utilizada para reajuste anual do valor real dos proventos dos aposentados e pensionistas com direito paridade, da data da avaliação até a expectativa de vida do beneficiário	

Exemplo de Estudo de Crescimento Salarial:

Faixa Etária	Nº Segurados Ativos na Faixa Etária	% do Total de Segurados Ativos	Crescimento Médio Anual
24 a 58 anos	16.772	86,04%	2,20%
25 a 59 anos	17.138	87,91%	2,32%
26 a 60 anos	17.411	89,31%	1,97%
27 a 61 anos	17.625	90,41%	1,86%
28 a 62 anos	17.730	90,95%	1,17%
29 a 63 anos	17.825	91,44%	1,55%
30 a 64 anos	17.813	91,38%	1,04%
31 a 65 anos	17.700	90,80%	1,14%
32 a 66 anos	17.496	89,75%	1,62%
33 a 67 anos	17.190	88,18%	1,05%
34 a 68 anos	16.817	86,27%	1,51%

Neste exemplo, considerando períodos de 35 anos, a faixa etária mais representativa é a dos 29 a 63 anos, com 91,44% do total de segurados e o crescimento anual das remunerações médias é de 1,55 ao ano. Este estudo é realizado a cada avaliação atuarial anual e o percentual indicado é utilizado para os cálculos do benefício inicial de aposentadoria ou pensão e para estimar as receitas futuras.

3.4. TAXA DE JUROS ATUARIAL

Corresponde ao retorno esperado das aplicações financeiras de todos os ativos garantidores do RPPS no horizonte de longo prazo que assegure o equilíbrio financeiro e

atuarial do Fundo Capitalizado, ou à taxa de juros parâmetros, conforme normas aplicáveis às avaliações atuariais dos RPPS.

O cálculo da duração do passivo demonstra o tempo médio necessário para o plano pagar seu passivo. Desta forma se estabelece um parâmetro de idade previdenciária, onde quanto maior a duração do passivo, mais jovem é o plano.

Relacionando esta idade previdenciária com o retorno médio esperado dos títulos públicos encontramos uma taxa de retorno esperada.

Esta tabela de juros será atualizada e divulgada regularmente pela Secretaria de Previdência.

3.5. ENTRADA NO MERCADO DE TRABALHO E EM APOSENTADORIA

Premissa	Descrição
I. Idade estimada de ingresso ao mercado de trabalho	Preferencialmente é utilizada a informação cadastral atualizada, contendo os tempos de contribuição anterior a admissão no ente público. Caso esta informação não estiver disponível, elaborada uma estimativa de tempo de contribuição anterior.
↑ Inexistindo na base cadastral informações sobre o tempo de contribuição anterior a admissão no ente público, será considerada a idade estimada de ingresso do participante no mercado de trabalho aos 25 anos.	
II. Idade estimada de entrada em aposentadoria programada	É realizado o cálculo da elegibilidade do segurado ativo a um benefício programado, levando em conta suas informações cadastrais e as regras descritas no Capítulo 2 deste documento.
↑ Estimativa da idade em que o segurado ativo adquire o direito a um benefício de aposentadoria programado.	

3.6. COMPOSIÇÃO DO GRUPO FAMILIAR

Utilizamos o método de composição média familiar (Hx) por idade do segurado ativo ou inativo, resultante de estudo estatístico da consultoria, proveniente de RPPS que mantém base cadastral consistente sobre os dependentes de seus segurados.

Esta hipótese é utilizada no cálculo dos benefícios de pensão por morte a conceder de ativos e aposentados e é compatível com a metodologia de cálculo “por fluxo atuarial” utilizada pela consultoria.

Como todos os benefícios de pensão são calculados por capitalização, seria inadequado considerar apenas a composição familiar existente no cadastro de dados, pois ao longo dos anos o segurado terá modificação desta composição.

Por exemplo: Se considerarmos apenas a família informada, o segurado mais jovem e solteiro, não teria custo de pensão a conceder, mesmo com o cálculo por capitalização. No método Hx, com o passar do tempo o segurado vai incrementando sua idade e pela experiência Hx vai “adquirindo família” e gerando custo de pensão a conceder. Os seja, para todos os segurados, mesmo aqueles que não tem família informada, há probabilidade de ter uma família e conseqüentemente gerar um custo de pensão estimado.





Idade	Nº Titulares	Famílias	Prob. Pensão	Prob. Ajustada (Hx)	Idade	Nº Titulares	Famílias	Prob. Pensão	Prob. Ajustada (Hx)
18	0	0	0,000000	0,070000	61	191	125	0,654450	0,736500
19	1	0	0,000000	0,102300	62	173	117	0,676301	0,734400
20	5	0	0,000000	0,133800	63	167	112	0,670659	0,731500
21	3	0	0,000000	0,164500	64	176	115	0,653409	0,727800
22	20	1	0,050000	0,194400	65	164	102	0,621951	0,723300
23	34	6	0,176471	0,223500	66	180	127	0,705556	0,718000
24	35	1	0,028571	0,251800	67	135	86	0,637037	0,711900
25	89	17	0,191011	0,279300	68	131	72	0,549618	0,705000
26	146	34	0,232877	0,306000	69	140	90	0,642857	0,697300
27	180	49	0,272222	0,331900	70	132	84	0,636364	0,688800
28	221	62	0,280543	0,357000	71	108	69	0,638889	0,679500
29	243	94	0,386831	0,381300	72	96	55	0,572917	0,669400
30	244	70	0,286885	0,404800	73	87	50	0,574713	0,658500
31	218	84	0,385321	0,427500	74	55	30	0,545455	0,646800
32	251	118	0,470120	0,449400	75	65	37	0,569231	0,634300
33	303	146	0,481848	0,470500	76	61	33	0,540984	0,621000
34	279	144	0,516129	0,490800	77	58	35	0,603448	0,606900
35	283	152	0,537102	0,510300	78	38	19	0,500000	0,592000
36	335	215	0,641791	0,529000	79	44	27	0,613636	0,576300
37	319	189	0,592476	0,546900	80	39	22	0,564103	0,559800
38	344	201	0,584302	0,564000	81	22	15	0,681818	0,542500
39	277	171	0,617329	0,580300	82	19	11	0,578947	0,524400
40	298	182	0,610738	0,595800	83	17	9	0,529412	0,505500
41	305	185	0,606557	0,610500	84	21	14	0,666667	0,485800
42	262	178	0,679389	0,624400	85	17	9	0,529412	0,465300
43	262	166	0,633588	0,637500	86	15	9	0,600000	0,444000
44	322	225	0,698758	0,649800	87	11	7	0,636364	0,421900
45	345	241	0,698551	0,661300	88	14	7	0,500000	0,399000
46	310	200	0,645161	0,672000	89	5	2	0,400000	0,375300
47	375	260	0,693333	0,681900	90	2	1	0,500000	0,350800
48	355	237	0,667606	0,691000	91	3	2	0,666667	0,325500
49	340	235	0,691176	0,699300	92	2	1	0,500000	0,299400
50	359	245	0,682451	0,706800	93	0	0	0,000000	0,272500
51	334	222	0,664671	0,713500	94	1	0	0,000000	0,244800
52	337	236	0,700297	0,719400	95	0	0	0,000000	0,216300
53	284	191	0,672535	0,724500	96	1	0	0,000000	0,187000
54	241	173	0,717842	0,728800	97	0	0	0,000000	0,156900
55	271	169	0,623616	0,732300	98	0	0	0,000000	0,126000
56	222	138	0,621622	0,735000	99	0	0	0,000000	0,094300
57	201	141	0,701493	0,736900	100	0	0	0,000000	0,061800
58	229	160	0,698690	0,738000	101	0	0	0,000000	0,028500
59	193	130	0,673575	0,738300	102	0	0	0,000000	0,000000
60	198	139	0,702020	0,737800	103	0	0	0,000000	0,000000

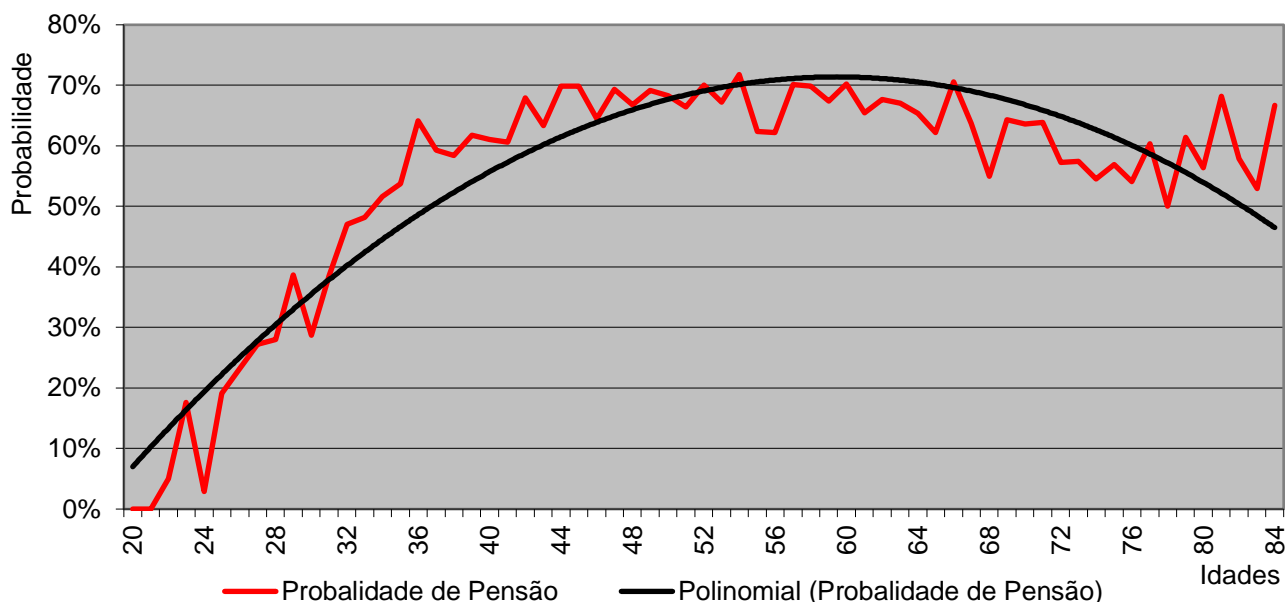
Realizamos uma pesquisa de composição familiar, descrito na tabela acima, pela idade do segurado titular, ativo ou aposentado, em um cadastro confiável. Depois totalizamos o número de titulares por idade, o número do famílias destes titulares. Calculamos a probabilidade de um titular ter uma família, coluna “**Prob.Pensão**” e depois de um ajuste polinomial de tendência, conforme o gráfico a seguir, temos a “**Prob. Ajustada**”. Ao longo do cálculo usamos esta probabilidade ajustada associada a probabilidade de falecimento a cada idade para calcular o custo da pensão a conceder.



Probabilidade de Pensão por Idade do Segurado

$$y = -0,0004x^2 + 0,0335x + 0,036$$

$$R^2 = 0,8648$$



3.7. DEMAIS PREMISSAS E HIPÓTESES

Abaixo as demais premissas e hipóteses.

Classificação	Definição
I. Fator de determinação do valor real ao longo do tempo das remunerações e proventos	Este fator ajusta as receitas vinculadas contribuições incidentes sobre remunerações proventos e as despesas futuras com benefícios a eventuais perdas inflacionárias ocorridas no decorrer dos anos futuros.
↑ Fator que reflete a perda do poder aquisitivo em termos reais ocorrida nas remunerações ou proventos no período compreendido entre os reajustes anuais.	
II. Benefícios a conceder com base na média das remunerações ou com base na última remuneração	Para os benefícios estimados pela média, é estimado um fator redutor aplicado sobre a última remuneração, considerando a remuneração mensal informada na base de dados e a taxa de crescimento real ao longo de todo o tempo de atividade do segurado, conforme exemplo abaixo ou se estabelece um percentual médio geral para todos os benefícios a conceder pela média, baseado num estudo estatístico específico do plano.
↑ Forma de cálculo onde se estima o valor inicial do futuro benefício de aposentadoria ou pensão dos segurados ativos, calculados pela média.	
III. Estimativa do crescimento real do teto de contribuição do RGPS	Não adotado, presume-se que o teto é apenas corrigido pela inflação e não adotamos projeção de inflação nas avaliações atuariais.
↑ Estimativa da variação do valor do teto de contribuição do RGPS ao longo do tempo.	
IV. Projeção de Inflação	Não adotada, presume-se que os efeitos da inflação são nulos, pois afetam as receitas e despesas do plano de forma equivalente.
↑ Estimativa da inflação anual futura que impacto na correção das remunerações e proventos.	
V. Compensação Financeira a Pagar	Consideramos este compromisso como nulo, devido a não adoção da hipótese de rotatividade.



Classificação	Definição
---------------	-----------

↑ Forma de cálculo dos compromissos do fundo com o RGPS, relativamente a segurados que contribuíram para o R e se desligaram sem alcançar o direito a um benefício previdenciário.

Fator de Capacidade de Remunerações e Benefícios (FC):

$$FC = (1 + I_m) \cdot \frac{1 - (1 + I_m)^{-12}}{(12 \cdot I_m)}$$

I_m = inflação mensal estimada, sendo:

$$I_m = (1 + I_a)^{\left(\frac{1}{12}\right)} - 1$$

I_a = inflação anual estimada (limitada ao máximo de 8% ao ano ou $FC \geq 96,5578\%$)

Exemplo de Cálculo de Benefício pela Média:

Ano	Mensal	Anual	Ano	Mensal	Anual
2005	4.031,35	52.407,61	2023	5.317,28	69.124,67
2006	4.093,84	53.219,93	2024	5.399,70	70.196,10
2007	4.157,30	54.044,84	2025	5.483,40	71.284,14
2008	4.221,73	54.882,53	2026	5.568,39	72.389,05
2009	4.287,17	55.733,21	2027	5.654,70	73.511,08
2010	4.353,62	56.597,08	2028	5.742,35	74.650,50
2011	4.421,10	57.474,33	2029	5.831,35	75.807,58
2012	4.489,63	58.365,18	2030	5.921,74	76.982,60
2013	4.559,22	59.269,84	2031	6.013,53	78.175,83
2014	4.629,89	60.188,53	2032	6.106,73	79.387,55
2015	4.701,65	61.121,45	2033	6.201,39	80.618,06
2016	4.774,53	62.068,83	2034	6.297,51	81.867,64
2017	4.848,53	63.030,90	2035	6.395,12	83.136,59
2018	4.923,68	64.007,88	2036	6.494,25	84.425,21
2019	5.000,00	65.000,00	2037	6.594,91	85.733,80
2020	5.077,50	66.007,50	2038	6.697,13	87.062,67
2021	5.156,20	67.030,62	2039	6.800,93	88.412,14
2022	5.236,12	68.069,59	Média 100%	4.609,06	59.917,77
			Média 80%	4.854,27	63.105,48

Neste exemplo o segurado ativo tem remuneração mensal de R\$ 5.000,00 em 2019. Estimamos o salário inicial em 2005 (data de início de contribuição), descontando a taxa de crescimento real anual de 1,55% ao ano e na aposentadoria em 2039, corrigindo 1,55% ao ano. Depois é feita a média dos valores corrigidos. Este processo é repetido para cada segurado ativo, que terá benefício programado ou de risco calculado pela média.



3.8. MODELAGEM DE CÁLCULO ATUARIAL

Todos estes cálculos são realizados por sistema próprio e específico da Consultoria, em uma estrutura sequencial pré-definida, descrita abaixo:

Módulo 1: Inicialização das tabelas de hipóteses biométricas, financeiras, diferimento individual, valor da remuneração e benefício inicial

Seção 1: Seleção de dados de ativos - Fluxo Anual Previdenciário

- 1.1. Cálculo do Fator do Custo Normal
- 1.2. Cálculo das Folhas Salariais (FOLHA/FOLHA_X)
- 1.3. Cálculo das Receitas sobre a folha
(RCTBSERV/RCTBPREF/RCTBADICPREFA/RCTBADICPREF/RICTBADICPREF)
- 1.4. Cálculo da Invalidez (DAI/RAI/CNAI)
- 1.5. Cálculo das Aposentadorias (DATS/RATS/CNATS/RCFATS, DAV/RAV/CNAV/RCFAV, DPROF/RPROF/CNPROF/RCFPROF, DMILI/RMILI/CNMILI/RCFMILI)
- 1.6. Cálculo das Pensões de Ativos e Reversão de Aposentadorias (DPMA/RPMA/CNPMA, DPMAI/RPMAI/CNPMAI, DPMI/RPMI/CNPMI/RCFPMI)

Seção 2: Seleção de dados de aposentados - Fluxo Anual Previdenciário

- 2.1. Definição do tipo de inativo (inválido/não inválido)
- 2.2. Cálculo da Invalidez e reversão de pensão
(DAI/RAI/RIAIPREF/DIPMAI/RIPMAI/RIPMAIPREF)
- 2.3. Cálculo das Aposentadorias e reversão de pensão
(DIATS/RIATS/RIATSPREF/RCFIN_ATS/DIPMI/RIPMI/RIPMIPREF/RCFIN_IN)

Seção 3: Seleção de dados de pensionistas - Fluxo Anual Previdenciário

- 3.1. Cálculo das Pensões (DIPM/RIPM/RIPMPREF/RICFIN_PM)

Todas as avaliações atuariais se baseiam na estimativa das receitas e despesas anuais, elaborados para cada segurado, de cada tipo de benefício garantido pelo plano e depois todos os resultados individuais são consolidados num fluxo anual geral.

Os resultados gerais de custos e receitas anuais são descontados a valor presente para a definição dos valores das provisões, e portanto, são absolutamente consistentes com as receitas e despesas estimadas e apresentadas no relatório de avaliação atuarial e no DRAA.

O custo normal, pelo método adotado do Crédito Unitário Projetado (PUC), representa uma fração do custo total de cada benefício, que é destacada a cada ano por benefício.



Classe	Variável	Descrição	Fórmula Cálculo
Folhas Salariais	FOLHA_X	Valor da folha salarial anual com crescimento constante	5.4
	FOLHA	Valor da folha salarial anual	5.4
Receitas sobre a Folha de Ativos e Inativos	RCTBSERV	Receita anual da contribuição normal do ativo	5.4
	RCTBPREF	Receita anual da contribuição normal do Ente Público sobre a atividade	5.4
	RCTBADICPREFA	Receita anual da contribuição adicional do Ente Público sobre atividade	5.4
Pensão por Morte	DPMA	Valor Anual da Despesa	5.4-V
	CNPMA	Valor Anual do Custo Normal	5.0.3
	RPMA	Receita Anual do Segurado	5.4-V
Invalidez	DAI	Valor Anual da Despesa	5.1-II
	CNAI	Valor Anual do Custo Normal	5.0.3
	RAI	Receita Anual do Segurado	5.1-II
Pensão por Morte de Invalído	DPMAI	Valor Anual da Despesa	5.1-II
	CNPMAI	Valor Anual do Custo Normal	5.0.3
	RPMIAI	Receita Anual do Segurado	5.1-II
Aposentadoria por Tempo de Contribuição	DATS	Valor Anual da Despesa	5.1-I
	CNATS	Valor Anual do Custo Normal	5.0.3
	RATS	Receita Anual do Segurado	5.1-I
	RCFATS	Receita de Compensação Financeira	5.5-II
Aposentadoria por Idade	DAV	Valor Anual da Despesa	5.1-I
	CNAV	Valor Anual do Custo Normal	5.0.3
	RAV	Receita Anual do Segurado	5.1-I
	RCFAV	Receita de Compensação Financeira	5.5-II
Aposentadoria do Professor	DPROF	Valor Anual da Despesa	5.1-I
	CNPROF	Valor Anual do Custo Normal	5.0.3
	RPROF	Receita Anual do Segurado	5.1-I
	RCFPROF	Receita de Compensação Financeira	5.5-II
Aposentadoria do Militar	DMILI	Valor Anual da Despesa	5.1-I
	CNMILI	Valor Anual do Custo Normal	5.0.3
	RMILI	Receita Anual do Segurado	5.1-I
	RCFMILI	Receita de Compensação Financeira	5.5-II
Reversão das Aposentadorias em Pensão	DPMI	Valor Anual da Despesa	5.5-II
	CNPMI	Valor Anual do Custo Normal	5.1-I
	RPMI	Receita Anual do Segurado	5.5-II
	RCFPMI	Receita de Compensação Financeira	5.5-III

Classe	Variável	Descrição	Fórmula Cálculo
Aposentadoria Normal por Tempo de Serviço, Idade e Compulsória	DIATS	Despesas com aposentadoria por tempo de inativo	5.2-I
	RIATS	Receita vigente com aposentadoria por tempo de inativo	5.2-I
	RCFIN_ATS	Receita de compensação financeira com aposentadoria por tempo de inativo	5.5-I
Reversão de Aposentadorias em Pensão	DIPMI	Despesas com reversão de pensão de inativo	5.2-II
	RIPMI	Receita vigente com reversão de pensão de inativo	5.2-II
	RCFIN_IN	Receita de compensação financeira com reversão de inativo	5.5-I
Invalidez	DIAI	Despesas com aposentadoria de inativo inválido	5.2-III
	RIAI	Receita vigente com aposentadoria de inativo inválido	5.2-III
Reversão de Invalidez em Pensão	DIPMAI	Despesas com pensão por morte de inativo inválido	5.2-IV
	RIPMAI	Receita vigente pensão por morte de inativo inválido	5.2-IV
Pensão por Morte	DIPM	Despesas com pensão	5.2-V
	RIPM	Receita vigente com pensão	5.2-V
	RICFIN_PM	Receita de compensação financeira com pensão	5.5-I



4. CUSTEIO ADMINISTRATIVO

4.1. CRITÉRIOS DO CUSTEIO ADMINISTRATIVO

Conforme definido na legislação previdenciária de cada ente público.

4.2. FORMULAÇÕES DE CÁLCULO DO CUSTEIO ADMINISTRATIVO

Na apuração do resultado atuarial, desconsideramos do valor atual das receitas o valor do percentual destinado ao custeio administrativo.

4.3. EXPRESSÃO DE CÁLCULO E METODOLOGIA PARA A CONSTITUIÇÃO DE FUNDO ADMINISTRATIVO

Não avaliamos a constituição do fundo administrativo, composto pelas sobras das receitas administrativas em relação aos gastos efetivos.

5. FORMULAÇÕES MATEMÁTICAS E METODOLOGIAS DE CÁLCULO

Todos os cálculos atuariais serão baseados no fluxo anual de receitas e despesas previdenciárias descritos no item 3.8 desta NTA.

Os valores totais atuais de benefícios e contribuições futuras serão obtidos pela totalização dos valores anuais com a aplicação da taxa de juros e desconto atuarial.

5.0. REGIME FINANCEIRO E MÉTODO DE FINANCIAMENTO

5.0.1. REGIME FINANCEIRO

Todos os benefícios previdenciários serão calculados pelo Regime Financeiro de Capitalização.

Neste regime, as contribuições estabelecidas no plano de custeio, a serem pagas pelo ente federativo, pelos segurados ativos e inativos e pelos pensionistas, acrescidas ao patrimônio existente, às receitas por ele geradas e a outras espécies de aportes, sejam suficientes para a formação dos recursos garantidores a cobertura dos compromissos futuros do plano de benefícios

5.0.2. MÉTODO DE FINANCIAMENTO

Método de financiamento é a metodologia adotada para estabelecer o nível de constituição das reservas necessárias à cobertura dos benefícios estruturados no regime financeiro de capitalização, em face das características biométricas, demográficas, econômicas e financeiras dos segurados e beneficiários do RPPS.

Todos os benefícios previdenciários serão calculados pelo Método de Financiamento PUC (Projected Unit Credit ou Crédito Unitário Projetado), onde o custo é calculado com base em frações anuais projetadas deste a idade do início da contribuição do segurado até a idade de aposentadoria estimada.





5.0.3. CÁLCULO DO CUSTO NORMAL

Pelo método de financiamento do Custo Unitário Projetado (PUC), calculamos o percentual do Custo Normal (CN^t), compreendido em anos da idade na da avaliação até a idade na data da aposentadoria e o percentual do Serviço Passado (SP^t), compreendido entre a idade de data de início de atividade e a idade da data da avaliação, ambos proporcionalmente ao tempo total compreendido ente a idade de início de atividade e a idade de aposentadoria:

$$FatCN^t = \frac{1}{(r - x_0)} \quad CN^t = FatCN^t \cdot (r - x)$$

$$SP^t = 1 - CN^t$$

x = idade atual do segurado ativo

x_0 = idade de início de atividade do segurado ativo no ente

r = idade de aposentadoria

t = período anual a calcular

Para cada benefício a conceder é calculado o valor do Custo Normal, utilizando-se o fator utilizando (CN^t) multiplicado pelo Valor Atual do benefício e o percentual deste custo em relação à Folha Salarial Futura.



5.1. EXPRESSÕES DE CÁLCULO DOS BENEFÍCIOS PREVIDENCIÁRIOS A CONCEDER

I. Benefício a conceder de aposentadoria de válidos (por idade, tempo de contribuição, professor, militar e compulsória)

- a) regime financeiro: Capitalização (item 5.0.3)
- b) método de financiamento: Crédito Unitário Projetado (PUC) (item 5.0.2)
- c) formulações para o cálculo do benefício inicial:

Se for benefício integral:

$$Ben^{ap} = REM \cdot \frac{Cxc^{x+t+1}}{Cxc^x}$$

Se for pela media: conforme detalhado no item 3.7 - II

- d) formulações para o cálculo do custo normal: (item 5.0.3)
- e) formulações para o valor atual dos benefícios futuros a conceder (VABFa) abertas ao nível de anuidades, probabilidades e fatores financeiros, se aplicável ao benefício e à sua estrutura técnica, para os segurados atuais e para expectativa de reposição de segurados ativos:

Valores Anuais do Encargo de Aposentadoria ($VAE^{ap(t)}$):

$$VAE^{ap(t)} = 13 \cdot FC \cdot Ben^{ap} \cdot (r-x+t) \cdot p_x^{aa}$$

Observação: Calcula-se um $VAE^{ap(t)}$ para cada ano (t) de (r-x) até (w-r)

Valor Total do Encargo Futuro de Aposentadoria ($VTEF^{ap}$):

$$VTEF^{ap} = \sum_{t=r-x}^{\omega-r} v^{t+1} \cdot VAE^{ap(t)}$$

Sendo:

Ben^{ap} = benefício projetado de aposentadoria a conceder, considerando a média ou última remuneração e crescimento salarial

x = idade atual do segurado ativo

r = idade de aposentadoria

t = número anos a calcular, de (r-x) a (w-r)

ω = última idade de uma tábua de mortalidade

FC = fator de capacidade



$(r-x+t)/p_x^{aa}$ = probabilidade de uma pessoa de idade (x) atingir a idade (r-x+t) válida

v^t = fator de descapitalização financeira de (t) anos

- f) formulações para o valor atual das contribuições futuras a conceder (VACFa) abertas ao nível de anuidades, probabilidades e fatores financeiros, se aplicável ao benefício e à sua estrutura técnica, para os segurados atuais:

Valores Anuais das Contribuições a Receber de Ativos ($VAC^{at(t)}$):

$$VAC^{at(t)} = VAFS^{(t)} \cdot FC \cdot \tau^{at}$$

Valor Total das Contribuições a Receber de Ativos ($VTCF^a$):

$$VTCF^a = \sum_{t=0}^{r-x} v^{t+1} \cdot VAC^{at(t)}$$

Valores Anuais das Contribuições a Receber do Ente Sobre de Ativos ($VAC^{pa(t)}$):

$$VAC^{pa(t)} = VAFS^{(t)} \cdot FC \cdot \tau^{pa}$$

Valor Total das Contribuições Futuras a Receber do Ente Sobre Ativos ($VTCF^{pa}$):

$$VTCF^{pa} = \sum_{t=0}^{r-x} v^{t+1} \cdot VAC^{pa(t)}$$

Sendo:

τ^{at} = taxa de contribuição dos segurados ativos

τ^{pa} = taxa de contribuição total do Ente sobre a folha de ativos

v^t = fator de descapitalização financeira de (t) anos

x = idade atual do segurado ativo

r = idade de aposentadoria

FC = fator de capacidade

t = número anos a calcular, de zero a (r-x)

Valores Anuais das Contribuições a Receber de Aposentadoria ($VAC^{ap(t)}$):



Se $(Ben^{ap} - LI) > 0$:

$$VAC^{ap(t)} = 13. (Ben^s - LI). FC. \tau^i. {}_{(r-x+t)}p_x^{aa}$$

Observação: Calcula-se um $VAC^{ap(t)}$ para cada ano (t) de (r-x) até (ω -r)

Valor Total das Contribuições Futuras a Receber de Aposentadoria ($VTCF^{ap}$):

$$VTCF^{ap} = \sum_{t=r-x}^{\omega-r} v^{t+1} . VACF^{ap(t)}$$

Sendo:

Ben^{ap} = benefício projetado de aposentadoria a conceder

LI = Limite de isenção (teto do RGPS vigente na data base do cálculo)

x = idade atual do segurado ativo

r = idade de aposentadoria

ω = última idade de uma tábua de mortalidade

t = número anos a calcular, de (r-x) a (ω -r)

FC = fator de capacidade

${}_{(r-x+t)}p_x^{aa}$ = probabilidade de uma pessoa de idade (x) atingir a idade (r+x) válida

τ^i = taxa de contribuição dos segurados inativos

v^t = fator de descapitalização financeira de (t) anos



II. Benefício a conceder de pensão por morte devida a dependente de segurado válido (reversão):

- a) regime financeiro: Capitalização (item 5.0.3)
- b) método de financiamento: Crédito Unitário Projetado (PUC) (item 5.0.2)
- c) formulações para o cálculo do benefício inicial:

Se for benefício integral:

$$Ben^{ap} = REM \cdot \frac{Cxc^{x+t+1}}{Cxc^x}$$

Se for pela media: Conforme detalhado no item 3.7 - II

- d) formulações para o cálculo do custo normal: (item 5.0.3)
- e) formulações para o valor atual dos benefícios futuros a conceder (VABFaC) abertas ao nível de anuidades, probabilidades e fatores financeiros, se aplicável ao benefício e à sua estrutura técnica, para os segurados atuais e para a expectativa de reposição de segurados ativos:

Valores Anuais do Encargo de Reversão de Aposentadoria($VAE^{rap(t)}$):

$$VAE^{rapb(j)} = 13 \cdot Ben^{rap} \cdot FC \cdot {}_{(r-x+j)}p_x^{aa} \cdot {}_{(r-x+j)}q_x$$

$$VAE^{rap(t)} = VAE^{rapb(j)} \cdot {}_{(r-x+t)}p_x^H$$

Observação: Calcula-se um $VAE^{rapb(j)}$ para cada ano (j) de zero a ($\omega-r$) e aplica-se a sobrevivência do grupo familiar em cada ano (t), variando (t) de (j) a ($\omega-r$)

Valor Total do Encargo Futuro de Reversão de Aposentadoria($VTEF^{rap}$):

$$VTEF^{rap} = \sum_{t=r-x}^{\omega-r} v^{(t+1)} \cdot VAE^{rap(t)}$$

Sendo:

Ben^{rap} = benefício projetado de aposentadoria, quando revertido em pensão

x = idade atual do segurado ativo

r = idade de aposentadoria

t = número anos a calcular, de zero a ($\omega-r$)

ω = última idade de uma tábua de mortalidade



j = número anos a calcular, de zero a $(\omega-r)$

FC = fator de capacidade

$(r-x+j)/p_x^{aa}$ = probabilidade de uma pessoa de idade (x) atingir a idade $(r+j)$ viva e válida

$(r-x+j)/q_x$ = probabilidade de uma pessoa de idade (x) falecer na idade $(r+j)$ válida ou inválida

$(r-x+t)/p_x^H$ = probabilidade do grupo familiar de uma pessoa de idade (x) atingir a idade $(r+t)$ em condições de receber o benefício de pensão

v^t = fator de descapitalização financeira de (t) anos

- f) formulações para o valor atual das contribuições futuras a conceder (VACFaC) abertas ao nível de anuidades, probabilidades e fatores financeiros, se aplicável ao benefício e à sua estrutura técnica, para os segurados atuais:

III. Benefício a conceder de aposentadoria por invalidez:

a) regime financeiro: item 5.0.1

b) método de financiamento: item 5.0.2

formulações para o cálculo do benefício inicial:

Se for benefício integral:

$$Ben^{ap} = REM \cdot \frac{Cxc^{x+t+1}}{Cxc^x}$$

Se for pela media: conforme detalhado no item 3.7 - II

c) formulações para o cálculo do custo normal: item 5.0.3

d) formulações para o valor atual dos benefícios futuros a conceder (VABFaC) abertas ao nível de anuidades, probabilidades e fatores financeiros, se aplicável ao benefício e à sua estrutura técnica, para os segurados atuais e para a expectativa de reposição de segurados ativos:

Valores Anuais do Encargo de Aposentadoria por Invalidez (VAE^{ai}):

$$VAE^{ai(t)} = 13 \cdot Ben^{ai} \cdot t \cdot p_x^{aa} \cdot t \cdot I_x$$

Observação: Calcula-se um $VAE^{ai(t)}$ para cada ano (t) de zero a $(r-x)$

Valor Total do Encargo Futuro de Aposentadoria por Invalidez ($VTEF^{ai}$):



$$VTEF^{ai} = \sum_{t=0}^{r-x} v^{t+1} \cdot VAEF^{ai}(t)$$

Sendo:

Ben^{ai} = benefício projetado de aposentadoria por invalidez a conceder

x = idade atual do segurado ativo

r = idade de aposentadoria

t = número anos a calcular, de zero a $(r-x)$

ω = última idade de uma tábua de mortalidade

${}_t/p_x^{aa}$ = probabilidade de uma pessoa de idade (x) atingir a idade $(x+t)$ viva e válida

${}_tI_x$ = probabilidade de um ativo de idade (x) invalidar-se na idade $(x+t)$

v^t = fator de descapitalização financeira de (t) anos

- e) formulações para o valor atual das contribuições futuras a conceder ($VACF^{ai}$) abertas ao nível de anuidades, probabilidades e fatores financeiros, se aplicável ao benefício e à sua estrutura técnica, para os segurados atuais e para expectativa de reposição de segurados ativos:

Valores Anuais das Contribuições a Receber de Aposentadoria por Invalidez em Atividade (VAC^{ai}):

Se $(Ben^{ai} - LI) > 0$:

$$VAC^{ai}(t) = 13 \cdot (Ben^{ai} - LI) \cdot \tau^i \cdot FC \cdot {}_t/p_x^{aa} \cdot {}_tI_x$$

Observação: Calcula-se um $VAC^{ai}(t)$ para cada ano (t) de zero a $(r-x)$

Valor Total das Contribuições Futuras a Receber de Aposentadoria por Invalidez em Atividade ($VTCF^{ai}$):

$$VTCF^{ai} = \sum_{t=0}^{r-x} v^{t+1} \cdot VAC^{ai}(t)$$

Sendo:

Ben^{ai} = benefício projetado de aposentadoria por invalidez a conceder



LI = Limite de isenção (teto do RGPS vigente na data base do cálculo)

x = idade atual do segurado ativo

r = idade de aposentadoria

t = número anos a calcular, de zero a $(r-x)$

ω = última idade de uma tábua de mortalidade

${}_t p_x^{aa}$ = probabilidade de uma pessoa de idade (x) atingir a idade $(x+t)$ viva e válida

${}_t I_x$ = probabilidade de um ativo de idade (x) invalidar-se na idade $(x+t)$

FC = fator de capacidade

τ^i = taxa de contribuição dos segurados inativos

v^t = fator de descapitalização financeira de (t) anos

IV. Benefício a conceder de pensão devida a dependente de segurado aposentado por invalidez (reversão):

- a) regime financeiro: item 5.0.1
- b) método de financiamento: item 5.0.2
- c) formulações para o cálculo do benefício inicial:

Se for benefício integral:

$$Ben^{ap} = REM \cdot \frac{C_x c^{x+t+1}}{C_x c^x}$$

Se for pela media: conforme detalhado no item 3.7 - II

- d) formulações para o cálculo do custo normal: item 5.0.3
- e) formulações para o valor atual dos benefícios futuros a conceder (VABFa) abertas ao nível de anuidades, probabilidades e fatores financeiros, se aplicável ao benefício e à sua estrutura técnica, para os segurados atuais e para a expectativa de reposição de segurados:

Valores Anuais do Encargo de Reversão de Aposentadoria por Invalidez em Atividade (VAE^{rai}):

$$VAE^{raib(j)} = 13 \cdot Ben^{rai} \cdot FC \cdot j \cdot q_x^{ai}$$

$$VAE^{rai(t)} = VAE^{raib(j)} \cdot {}_t p_x^H$$

Observação: Calcula-se um $VAE^{raib(j)}$ para cada ano (j) de zero a $(r-x)$ e aplica-se a sobrevivência do grupo familiar em cada ano (t) , variando (t) de (j) a $(\omega-r)$



Valor Total do Encargo Futuro de Reversão de Aposentadoria por Invalidez em

Atividade ($VTEF^{rai}$):

$$VTEF^{rai} = \sum_{t=0}^{\omega-r} v^{t+1} \cdot VAE^{rai}(t)$$

Sendo:

Ben^{rai} = benefício projetado de aposentadoria por invalidez a conceder

x = idade atual do segurado ativo

r = idade de aposentadoria

t = número anos a calcular, de zero a $(\omega-r)$

j = número anos a calcular, de zero a $(r-x)$

ω = última idade de uma tábua de mortalidade

${}_j/q_x^{ai}$ = probabilidade de uma pessoa de idade (x) falecer, após invalidar-se, na idade $(x+t)$

${}_t/p_x^H$ = probabilidade do grupo familiar de uma pessoa de idade (x) atingir a idade $(x+t)$ em condições de receber o benefício de pensão

v^t = fator de descapitalização financeira de (t) anos

- f) formulações para o valor atual das contribuições futuras a conceder (VACFa) abertas ao nível de anuidades, probabilidades e fatores financeiros, se aplicável ao benefício e à sua estrutura técnica, para os segurados atuais e para a expectativa de reposição de segurados:

Valores Anuais das Contribuições a Receber de Reversão de Aposentadoria por Invalidez em Atividade (VAC^{rai}):

Se $(Ben^{rai} - LI) > 0$:

$$VAC^{raib(j)} = 13 \cdot (Ben^{rai} - LI) \cdot FC \cdot \tau^i \cdot {}_j/q_x^{ai}$$

$$VAC^{rai}(t) = VAC^{raib(j)} \cdot {}_t/p_x^H$$

Observação: Calcula-se um $VAC^{raib(j)}$ para cada ano (j) de zero a $(r-x)$ e aplica-se a sobrevivência do grupo familiar em cada ano (t) , variando (t) de (j) a $(\omega-r)$

Documento Assinado Digitalmente por: MARCONI MUZZIO PIRES DE PAIVA FILHO
Acesse em: <https://ste.tec.pe.gov.br/epp/validaDoc.seam> Código do documento: 546686998145-4609-910b-0cc-0562709



Valor Total das Contribuições Futuras a Receber de Reversão de Aposentadoria por Invalidez em Atividade ($VTCF^{rai}$):

$$VTCF^{rai} = \sum_{t=0}^{\omega-r} v^{t+1} \cdot VAC^{rai}(t)$$

Sendo:

Ben^{rai} = benefício projetado de aposentadoria por invalidez quando revertido em pensão

LI = Limite de isenção (teto do RGPS vigente na data base do cálculo)

x = idade atual do segurado ativo

r = idade de aposentadoria

j = número anos a calcular, de zero a $(r-x)$

t = número anos a calcular, de zero a $(\omega-r)$

FC = fator de capacidade

ω = última idade de uma tábua de mortalidade

${}_j/q_x^{ai}$ = probabilidade de uma pessoa de idade (x) falecer, após invalidar-se na idade $(x+t)$

${}_t/p_x^H$ = probabilidade do grupo familiar de uma pessoa de idade (x) atingir a idade $(x+t)$ em condições de receber o benefício de pensão

τ^i = taxa de contribuição dos segurados inativos

v^t = fator de descapitalização financeira de (t) anos

Documento Assinado Digitalmente por: MARCONI MUZZIO PIRES DE PAIVA FILHO
Acesse em: <https://ste.tec.pe.gov.br/epm/validaDoc.seam> Código do documento: 5a66869e-810b-4e09-910b-0cc1df62d2b5

V. Benefício a conceder de pensão por morte de segurado em atividade:

- a) regime financeiro: item 5.0.1
- b) método de financiamento: item 5.0.2
- c) formulações para o cálculo do benefício inicial:

Se for benefício integral:

$$Ben^{ap} = REM \cdot \frac{Cxc^{x+t+1}}{Cxc^x}$$

Se for pela media: conforme detalhado no item 3.7 - II

- d) formulações para o cálculo do custo normal: item 5.0.3
- e) formulações para o valor atual dos benefícios futuros a conceder (VABFaC) abertas ao nível de anuidades, probabilidades e fatores financeiros, se aplicável ao benefício e à sua estrutura técnica, para os segurados atuais e para a expectativa de reposição de segurados ativos:



Valores Anuais do Encargo de Pensão por Morte em Atividade ($VAE^{pm(t)}$):

$$VAE^{pmb(j)} = 13 \cdot Ben^{pm} \cdot FC \cdot j \cdot q_x^{aa}$$

$$VAE^{pm(t)} = VAE^{pmb(j)} \cdot {}_t/p_x^H$$

Observação: Calcula-se um $VAE^{pmb(j)}$ para cada ano (j) de zero a (r-x) e aplica-se a sobrevivência do grupo familiar em cada ano (t), variando (t) de (j) a (r)

Valor Total do Encargo Futuro de Pensão por Morte em Atividade ($VTEF^{pm}$):

$$VTEF^{pm} = \sum_{t=0}^{\omega-r} v^{t+1} \cdot VAE^{pm(t)}$$

Sendo:

Ben^{pm} = benefício projetado de pensão por morte na atividade

x = idade atual do segurado ativo

r = idade de aposentadoria

t = número anos a calcular, de zero a ($\omega-r$)

j = número anos a calcular, de zero a ($r-x$)

FC = fator de capacidade

ω = última idade de uma tábua de mortalidade

j/q_x^{aa} = probabilidade de uma pessoa ativa de idade (x) falecer, sem invalidar-se, na idade (x+t)

${}_t/p_x^H$ = probabilidade do grupo familiar de uma pessoa de idade (x) atingir a idade (x+t) em condições de receber o benefício de pensão

v^t = fator de descapitalização financeira de (t) anos

- f) formulações para o valor atual das contribuições futuras a conceder (VACFaC) abertas ao nível de anuidades, probabilidades e fatores financeiros, se aplicável ao benefício e à sua estrutura técnica, para os segurados atuais e para a expectativa de reposição de segurados ativos:



Se $(Ben^{pm} - LI) > 0$:

$$VAC^{pmb(j)} = 13. (Ben^{pm} - LI). FC. \tau^i. {}_j q_x^{aa}$$

$$VAC^{pm(t)} = VAC^{pmb(j)} \cdot {}_t p_x^H$$

Observação: Calcula-se um $VAC^{pmb(j)}$ para cada ano (j) de zero a (r-x) e aplica-se a sobrevivência do grupo familiar em cada ano (t), variando (t) de (j) a ($\omega - r$)

Valor Total das Contribuições de Pensão por Morte em Atividade ($VTCF^{pm}$):

$$VTCF^{pm} = \sum_{t=0}^{\omega-r} v^{t+1} \cdot VAC^{pm(t)}$$

Sendo:

Ben^{pm} = benefício projetado de pensão por morte na atividade

LI = Limite de isenção (teto do RGPS vigente na data base do cálculo)

x = idade atual do segurado ativo

r = idade de aposentadoria

j = número anos a calcular, de zero a (r-x)

t = número anos a calcular, de zero a ($\omega - r$)

FC = fator de capacidade

ω = última idade de uma tábua de mortalidade

${}_j q_x^{aa}$ = probabilidade de uma pessoa ativa de idade (x) falecer, sem invalidar-se, na idade (x+t)

${}_t p_x^H$ = probabilidade do grupo familiar de uma pessoa de idade (x) atingir a idade (x+t) em condições de receber o benefício de pensão

τ^i = taxa de contribuição dos segurados inativos

v^t = fator de descapitalização financeira de (t) anos



5.2. EXPRESSÕES DE CÁLCULO DOS BENEFÍCIOS PREVIDENCIÁRIOS CONCEDIDOS

- I. Benefícios concedidos de Aposentadoria de válidos (por Idade, TC e Compulsória)
- regime financeiro: item 5.0.1
 - formulações para o valor atual dos benefícios concedidos (VABFc) abertas ao nível de anuidades, probabilidades e fatores financeiros, se aplicável ao benefício e à sua estrutura técnica:

Valores Anuais do Encargo de Benefício Concedido não Decorrente de Invalidez

$(VAE^{bap(t)})$:

$$VAE^{bap(t)} = 13 \cdot Ben^{ap} \cdot FC \cdot {}_t p_x$$

Observação: Calcula-se um VAE para cada ano (t) de zero até $(\omega-x)$

Valor Total do Encargo Futuro de Benefício Concedido não Decorrente de Invalidez

$(VTEF^{bap})$:

$$VTEF^{bap} = \sum_{t=0}^{\omega-x} v^{t+1} \cdot VAE^{bap(t)}$$

Sendo:

Ben^{ap} = valor mensal do benefício de aposentadoria

x = idade atual do aposentado

t = número anos a calcular, de zero a $(\omega-x)$

ω = última idade de uma tábua de mortalidade

FC = fator de capacidade

${}_t p_x$ = probabilidade de uma pessoa de idade (x) atingir a idade (x+t) válida ou inválida

v^t = fator de descapitalização financeira de (t) anos

- formulações para o valor atual das contribuições futuras concedidos (VACFc) abertas ao nível de anuidades, probabilidades e fatores financeiros, se aplicável ao benefício e à sua estrutura técnica:



Valores Anuais das Contribuições de Aposentados ($VAC^{bap(t)}$):

Se $(Ben^{ap} - LI) > 0$:

$$VAC^{bap(t)} = 13. (Ben^{ap} - LI). FC. \tau^i. {}_t p_x, \text{ se válido}$$

ou

$$VAC^{bap(t)} = 13. (Ben^{ap} - LI). FC. \tau^i. {}_t p_x^i, \text{ se inválido.}$$

Observação: Calcula-se um $VAC^{ap(t)}$ para cada ano (t) de zero até $(\omega-x)$

Valor Total das Contribuições Futuras de Aposentados ($VTCF^{bap}$):

$$VTCF^{bap} = \sum_{t=0}^{\omega-x} v^{t+1} . VAC^{bap(t)}$$

Sendo:

Ben^{ap} = valor mensal da aposentadoria

LI = Limite de isenção (teto mensal do RGPS vigente na data base do cálculo)

x = idade atual do beneficiário

t = número anos a calcular, de zero a $(\omega-x)$

FC = fator de capacidade

ω = última idade de uma tábua de mortalidade

${}_t p_x$ = probabilidade de uma pessoa de idade (x) atingir a idade (x+t) válida ou inválida

${}_t p_x^i$ = probabilidade de uma pessoa inválida de idade (x) atingir a idade (x+j)

τ^i = taxa de contribuição dos segurados inativos

v^t = fator de descapitalização financeira de (t) anos

Valores Anuais das Contribuições do Ente Sobre Inativos ($VAC^{pb(t)}$):

$$VAC^{pb(t)} = Ben. FC. \tau^{pb}. {}_t p_x, \text{ se aposentado;}$$

$$VAC^{pb(t)} = Ben. FC. \tau^{pb}. {}_t p_x^i, \text{ se inválido;}$$

$$VAC^{pb(t)} = Ben. FC. \tau^{pb}. {}_t p_x, \text{ se pensionista.}$$

Observação: Calcula-se um $VAC^{pb(t)}$ para cada ano (t) de zero até $(\omega-x)$

Valor Total das Contribuições Futuras do Ente Sobre Inativos ($VTCF^{pb}$):



Documento Assinado Digitalmente por: MARCONI MUZZIO PIRES DE PAIVA FILHO
Acesse em: <https://ste.cce.pe.gov.br/epp/validaDoc.shtm> com Código de Documento: 5a668699-31a5-4e09-910b-00cc01f62d2b

$$VTCF^{pb} = \sum_{t=0}^{\omega-x} v^{t+1} \cdot VAC^{pb}(t)$$

Sendo:

Ben = benefício de aposentadoria ou pensão

x = idade atual do beneficiário

t = número anos a calcular, de zero a $(\omega-x)$

ω = última idade de uma tábua de mortalidade

${}_t/p_x$ = probabilidade de uma pessoa de idade (x) atingir a idade $(x+t)$ válida ou inválida

${}_t/p_x^i$ = probabilidade de uma pessoa inválida de idade (x) atingir a idade $(x+t)$

τ^{pb} = taxa de contribuição do Ente sobre benefícios

v^t = fator de descapitalização financeira de (t) anos

II. Benefícios concedidos de Pensão devida a dependente de segurado válido (reversão):

a) regime financeiro: item 5.0.1

b) formulações para o valor atual dos benefícios concedidos ($VABFc$) abertas ao nível de anuidades, probabilidades e fatores financeiros, se aplicável ao benefício e à sua estrutura técnica:

Valores Anuais do Encargo de Reversão de Aposentadoria Concedida Não Decorrente de Invalidez ($VAE^{brap}(t)$):

$$VAE^{brapb}(j) = 13 \cdot Ben^{rap} \cdot FC \cdot {}_j/p_x \cdot {}_j/q_x$$

$$VAE^{brap}(t) = VAE^{brapb}(j) \cdot {}_t/p_x^H$$

Observação: Calcula-se um $VAE^{brapb}(j)$ para cada ano (j) de zero a $(\omega-x)$ e aplica-se a sobrevivência do grupo familiar em cada ano (t) , variando (t) de (j) a $(\omega-x)$

Valor Total do Encargo Futuro de Reversão de Aposentadoria Concedida Decorrente de Invalidez ($VTEF^{brap}$):



Documento Assinado Digitalmente por: MARCONI MUZZIO PIRES DE PAIVA FILHO
Acesse em: <https://stc.tce.pe.gov.br/validador/validadorDoc.seam> Código do documento: 5408699-81a50409-910b-0ccfdff62d03

$$VTEF^{brap} = \sum_{t=0}^{\omega-x} v^{t+1} \cdot VAE^{brap}(t)$$

Sendo:

Ben^{rap} = valor mensal do benefício de aposentadoria quando revertido em pensão

x = idade atual do beneficiário

t = número anos a calcular, de zero a $(\omega-x)$

ω = última idade de uma tábua de mortalidade

FC = fator de capacidade

${}_j/p_x$ = probabilidade de uma pessoa de idade (x) atingir a idade $(x+j)$ válida ou inválida

${}_j/q_x$ = probabilidade de uma pessoa de idade (x) falecer na idade $(x+j)$ válida ou inválida

${}_t/p_x^H$ = probabilidade do grupo familiar de uma pessoa de idade (x) atingir a idade $(x+t)$ em condições de receber o benefício de pensão

v^t = fator de descapitalização financeira de (t) anos

- c) formulações para o valor atual das contribuições futuras concedidos (VACFC) abertas ao nível de anuidades, probabilidades e fatores financeiros, se aplicável ao benefício e à sua estrutura técnica:

Valores Anuais das Receitas das Contribuições de Aposentados Decorrentes de Reversão de Aposentadoria ($VAC^{brap}(t)$):

Se $(Ben^{rap} - LI) > 0$:

$$VAC^{brapb}(j) = 13 \cdot (Ben^{rap} - LI) \cdot FC \cdot \tau^j \cdot {}_j/p_x \cdot {}_j/q_x, \text{ se válido}$$

ou

$$VAC^{brapb}(j) = 13 \cdot (Ben^{rap} - LI) \cdot FC \cdot \tau^j \cdot {}_j/p_x^i \cdot {}_j/q_x^i, \text{ se inválido}$$

$$VAC^{brap}(t) = VAC^{brapb}(j) \cdot {}_t/p_x^H$$

Observação: Calcula-se um $VAC^{brapb}(j)$ para cada ano (j) de zero a $(\omega-x)$ e aplica-se a sobrevivência do grupo familiar em cada ano (t) , variando (t) de (j) a $(\omega-x)$

Valor Total das Receitas das Contribuições Futuras de Aposentados Decorrentes de Reversão de Aposentadoria ($VTCF^{brap}$):

$$VTCF^{brap} = \sum_{t=0}^{\omega-x} v^{t+1} \cdot VAC^{brap}(t)$$

Sendo:

Ben^{rap} = benefício de aposentadoria quando convertido em pensão

LI = Limite de isenção (teto do RGPS vigente na data base do cálculo)

x = idade atual do beneficiário

t = número anos a calcular, de zero a $(\omega-x)$

j = número anos a calcular, de zero a $(\omega-x)$

FC = fator de capacidade

ω = última idade de uma tábua de mortalidade

${}_j/p_x$ = probabilidade de uma pessoa de idade (x) atingir a idade $(x+j)$ válida ou inválida

${}_j/q_x$ = probabilidade de uma pessoa de idade (x) falecer na idade $(x+j)$ válida ou inválida

${}_j/p_x^i$ = probabilidade de uma pessoa inválida de idade (x) atingir a idade $(x+j)$

${}_j/q_x^i$ = probabilidade de uma pessoa inválida de idade (x) falecer na idade $(x+j)$

${}_t/p_x^H$ = probabilidade do grupo familiar de uma pessoa de idade (x) atingir a idade $(x+t)$ em condições de receber o benefício de pensão

τ^i = taxa de contribuição dos segurados inativos

v^t = fator de descapitalização financeira de (t) anos

Valores Anuais das Receitas das Contribuições do Ente Decorrentes de Reversão de Aposentadoria ($VAC^{rpb}(t)$):

$$VAC^{rpb}(j) = 13 \cdot Ben^p \cdot FC \cdot \tau^{pb} \cdot {}_j/p_x \cdot {}_j/q_x, \text{ se válido}$$

ou

$$VAC^{rpb}(j) = 13 \cdot Ben^p \cdot FC \cdot \tau^{pb} \cdot {}_j/p_x^i \cdot {}_j/q_x^i, \text{ se inválido}$$

$$VAC^{rpb}(t) = VAC^{rpb}(j) \cdot FC \cdot {}_t/p_x^H$$

Observação: Calcula-se um $VAC^{rpb}(j)$ para cada ano (j) de zero a $(\omega-x)$ e aplica-se a sobrevivência do grupo familiar em cada ano (t) , variando (t) de (j) a $(\omega-x)$





Reversão de Aposentadoria ($VTCF^{rpb}$):

$$VTCF^{rpb} = \sum_{t=0}^{\omega-x} v^{t+1} \cdot VAC^{rpb}(t)$$

Sendo:

Ben^p = benefício de aposentadoria quando convertido em pensão

x = idade atual do beneficiário

t = número anos a calcular, de zero a $(\omega-x)$

ω = última idade de uma tábua de mortalidade

FC = fator de capacidade

LI = Limite de isenção (teto do RGPS vigente na data base do cálculo)

${}_j/p_x$ = probabilidade de uma pessoa de idade (x) atingir a idade $(x+j)$ válida ou inválida

${}_j/q_x$ = probabilidade de uma pessoa de idade (x) falecer na idade $(x+j)$ válida ou inválida

${}_j/p_x^i$ = probabilidade de uma pessoa inválida de idade (x) atingir a idade $(x+j)$

${}_j/q_x^i$ = probabilidade de uma pessoa inválida de idade (x) falecer na idade $(x+j)$

${}_t/p_x^H$ = probabilidade do grupo familiar de uma pessoa de idade (x) atingir a idade $(x+t)$ em condições de receber o benefício de pensão

τ^{pb} = taxa de contribuição dos segurados inativos

v^t = fator de descapitalização financeira de (t) anos

Documento Assinado Digitalmente por: MARCONI MUZZIO PIRES DE PAIVA FILHO
Acesse em: <https://etec.tec.pe.gov.br/epv/validaDoc.seam?CodigoDoDoc=546089e57a5460910b0ccfdff62d2b>

III. Benefícios concedidos de Aposentadoria por invalidez:

a) regime financeiro: item 5.0.1

b) formulações para o valor atual dos benefícios concedidos ($VABFc$) abertas ao nível de anuidades, probabilidades e fatores financeiros, se aplicável ao benefício e à sua estrutura técnica:

Valores Anuais do Encargo de Aposentadoria Concedida Decorrente de Invalidez

($VAE^{bai}(t)$):

$$VAE^{bai}(t) = 13 \cdot Ben^{ai} \cdot FC \cdot {}_t/p_x^i$$

Observação: Calcula-se um $VAE^{bai}(t)$ para cada ano (t) de zero até $(\omega-x)$

Valor Total do Encargo Futuro de Aposentadoria Concedida Decorrente de

Invalidez ($VTEF^{bai}$):



$$VTEF^{bai} = \sum_{t=0}^{\omega-x} v^{t+1} \cdot VAE^{bai(t)}$$

Sendo:

Ben^{ai} = valor mensal do benefício de aposentadoria por invalidez

x = idade atual do aposentado

t = número anos a calcular, de zero a $(\omega-x)$

ω = última idade de uma tábua de mortalidade

${}_t/p_x^i$ = probabilidade de uma pessoa inválida de idade (x) atingir a idade $(x+t)$

v^t = fator de descapitalização financeira de (t) anos

- c) formulações para o valor atual das contribuições futuras concedidos (VACF) abertas ao nível de anuidades, probabilidades e fatores financeiros, se aplicável ao benefício e à sua estrutura técnica:

Valores Anuais das Contribuições de Aposentados ($VAC^{bap(t)}$):

Se $(Ben^{ap} - LI) > 0$:

$$VAC^{bap(t)} = 13. (Ben^{ap} - LI). FC. \tau^i. {}_t/p_x, \text{ se válido}$$

ou

$$VAC^{bap(t)} = 13. (Ben^{ap} - LI). FC. \tau^i. {}_t/p_x^i, \text{ se inválido.}$$

Observação: Calcula-se um $VAC^{ap(t)}$ para cada ano (t) de zero até $(\omega-x)$

Valor Total das Contribuições Futuras de Aposentados ($VTCF^{bap}$):

$$VTCF^{bap} = \sum_{t=0}^{\omega-x} v^{t+1} \cdot VAC^{bap(t)}$$

Sendo:

Ben^{ap} = valor mensal da aposentadoria

LI = Limite de isenção (teto mensal do RGPS vigente na data base do cálculo)

x = idade atual do beneficiário

t = número anos a calcular, de zero a $(\omega-x)$

ω = última idade de uma tábua de mortalidade

FC = fator de capacidade



${}_t/p_x$ = probabilidade de uma pessoa de idade (x) atingir a idade (x+t) válida ou inválida

${}_t/p_x^i$ = probabilidade de uma pessoa inválida de idade (x) atingir a idade (x+t)

τ^i = taxa de contribuição dos segurados inativos

v^t = fator de descapitalização financeira de (t) anos

Valores Anuais das Contribuições do Ente Sobre Inativos ($VAC^{pb(t)}$):

$VAC^{pb(t)} = Ben.FC. \tau^{pb} \cdot {}_t/p_x$, se aposentado;

$VAC^{pb(t)} = Ben.FC. \tau^{pb} \cdot {}_t/p_x^i$, se inválido;

$VAC^{pb(t)} = Ben.FC. \tau^{pb} \cdot {}_t/p_x$, se pensionista.

Observação: Calcula-se um $VAC^{pb(t)}$ para cada ano (t) de zero até ($\omega-x$)

Valor Total das Contribuições Futuras do Ente Sobre Inativos ($VTCF^{pb}$):

$$VTCF^{pb} = \sum_{t=0}^{\omega-x} v^{t+1} \cdot VAC^{pb(t)}$$

Sendo:

Ben = benefício de aposentadoria ou pensão

x = idade atual do beneficiário

t = número anos a calcular, de zero a ($\omega-x$)

ω = última idade de uma tábua de mortalidade

${}_t/p_x$ = probabilidade de uma pessoa de idade (x) atingir a idade (x+t) válida ou inválida

${}_t/p_x^i$ = probabilidade de uma pessoa inválida de idade (x) atingir a idade (x+t)

τ^{pb} = taxa de contribuição do Ente sobre benefícios

v^t = fator de descapitalização financeira de (t) anos



IV. Benefícios concedidos de Pensão devida a dependente de segurado aposentado por invalidez:

- a) regime financeiro: item 5.0.1
- b) formulações para o valor atual dos benefícios concedidos (VABFc) abertas ao nível de anuidades, probabilidades e fatores financeiros, se aplicável ao benefício e à sua estrutura técnica:

Valores Anuais do Encargo de Reversão de Aposentadoria Concedida Decorrente de Invalidez (VAE^{brai}):

$$VAE^{braib(j)} = 13 \cdot Ben^{rai} \cdot FC \cdot {}_j/p_x^i \cdot {}_j/q_x^i$$

$$VAE^{brai(t)} = VAE^{braib(j)} \cdot {}_t/p_x^H$$

Observação: Calcula-se um $VAE^{braib(j)}$ para cada ano (j) de zero a $(\omega-x)$ e aplica-se a sobrevivência do grupo familiar em cada ano (t), variando (t) de (j) a $(\omega-x)$

Valor Total do Encargo Futuro de Reversão de Aposentadoria Concedida Decorrente de Invalidez ($VTEF^{brai}$):

$$VTEF^{brai} = \sum_{t=0}^{\omega-x} v^{t+1} \cdot VAE^{brai(t)}$$

Sendo:

Ben^{rai} = valor mensal do benefício de aposentadoria por invalidez quando revertido em pensão

x = idade atual do aposentado

t = número anos a calcular, de zero a $(\omega-x)$

ω = última idade de uma tábua de mortalidade

FC = fator de capacidade

${}_j/p_x^i$ = probabilidade de uma pessoa inválida de idade (x) atingir a idade (x+j)

${}_j/q_x^i$ = probabilidade de uma pessoa inválida de idade (x) falecer na idade (x+j)

${}_t/p_x^H$ = probabilidade do grupo familiar de uma pessoa de idade (x) atingir a idade (x+t) em condições de receber o benefício de pensão

v^t = fator de descapitalização financeira de (t) anos



c) formulações para o valor atual das contribuições futuras concedidos (VACF) abertas ao nível de anuidades, probabilidades e fatores financeiros, se aplicável ao benefício e à sua estrutura técnica:

Valores Anuais das Receitas das Contribuições de Aposentados Decorrentes de

Reversão de Aposentadoria ($VAC^{brap(t)}$):

Se $(Ben^{rap} - LI) > 0$:

$$VAC^{brapb(j)} = 13. (Ben^{rap} - LI). FC. \tau^i \cdot {}_j|p_x \cdot {}_j|q_x, \text{ se válido}$$

ou

$$VAC^{brapb(j)} = 13. (Ben^{rap} - LI). FC. \tau^i \cdot {}_j|p_x^i \cdot {}_j|q_x^i, \text{ se inválido}$$

$$VAC^{brap(t)} = VAC^{brapb(j)} \cdot {}_t|p_x^H$$

Observação: Calcula-se um $VAC^{brapb(j)}$ para cada ano (j) de zero a $(\omega-x)$ aplica-se a sobrevivência do grupo familiar em cada ano (t), variando (t) de (j) a $(\omega-x)$

Valor Total das Receitas das Contribuições Futuras de Aposentados Decorrentes

de Reversão de Aposentadoria ($VTCF^{brap}$):

$$VTCF^{brap} = \sum_{t=0}^{\omega-x} v^{t+1} \cdot VAC^{brap(t)}$$

Sendo:

Ben^{rap} = benefício de aposentadoria quando convertido em pensão

LI = Limite de isenção (teto do RGPS vigente na data base do cálculo)

x = idade atual do beneficiário

t = número anos a calcular, de zero a $(\omega-x)$

j = número anos a calcular, de zero a $(\omega-x)$

ω = última idade de uma tábua de mortalidade

FC = fator de capacidade

${}_j|p_x$ = probabilidade de uma pessoa de idade (x) atingir a idade (x+j) válida ou inválida

${}_j|q_x$ = probabilidade de uma pessoa de idade (x) falecer na idade (x+j) válida ou inválida

${}_j|p_x^i$ = probabilidade de uma pessoa inválida de idade (x) atingir a idade (x+j)

${}_j|q_x^i$ = probabilidade de uma pessoa inválida de idade (x) falecer na idade (x+j)



${}_t/p_x^H$ = probabilidade do grupo familiar de uma pessoa de idade (x) atingir a idade (x+t) em condições de receber o benefício de pensão
 τ^i = taxa de contribuição dos segurados inativos
 v^t = fator de descapitalização financeira de (t) anos

Valores Anuais das Receitas das Contribuições do Ente Decorrentes de Reversão de Aposentadoria ($VAC^{rpb(t)}$):

$$VAC^{rpb(j)} = 13 \cdot Ben^p \cdot FC \cdot \tau^{pb} \cdot {}_j/p_x \cdot {}_j/q_x, \text{ se válido}$$

ou

$$VAC^{rpb(j)} = 13 \cdot Ben^p \cdot FC \cdot \tau^{pb} \cdot {}_j/p_x^i \cdot {}_j/q_x^i, \text{ se inválido}$$

$$VAC^{rpb(t)} = VAC^{rpb(j)} \cdot FC \cdot {}_t/p_x^H$$

Observação: Calcula-se um $VAC^{rpb(j)}$ para cada ano (j) de zero a ($\omega-x$) aplica-se a sobrevivência do grupo familiar em cada ano (t), variando (t) de (j) a ($\omega-x$)

Valor Total das Receitas das Contribuições Futuras do Ente Decorrentes de Reversão de Aposentadoria ($VTCF^{rpb}$):

$$VTCF^{rpb} = \sum_{t=0}^{\omega-x} v^{t+1} \cdot VAC^{rpb(t)}$$

Sendo:

Ben^p = benefício de aposentadoria quando convertido em pensão

x = idade atual do beneficiário

t = número anos a calcular, de zero a ($\omega-x$)

ω = última idade de uma tábua de mortalidade

FC = fator de capacidade

LI = Limite de isenção (teto do RGPS vigente na data base do cálculo)

${}_j/p_x$ = probabilidade de uma pessoa de idade (x) atingir a idade (x+j) válida ou inválida

${}_j/q_x$ = probabilidade de uma pessoa de idade (x) falecer na idade (x+j) válida ou inválida

${}_j/p_x^i$ = probabilidade de uma pessoa inválida de idade (x) atingir a idade (x+j)

${}_j/q_x^i$ = probabilidade de uma pessoa inválida de idade (x) falecer na idade (x+j)



${}_t/p_x^H$ = probabilidade do grupo familiar de uma pessoa de idade (x) atingir a idade (x+t) em condições de receber o benefício de pensão
 τ^{pb} = taxa de contribuição dos segurados inativos
 v^t = fator de descapitalização financeira de (t) anos

V. Benefícios concedidos de Pensão por morte:

- a) regime financeiro: item 5.0.1
- b) formulações para o valor atual dos benefícios concedidos (VABFc) abertas ao nível de anuidades, probabilidades e fatores financeiros, se aplicável ao benefício e à sua estrutura técnica:

Valores Anuais do Encargo de Pensões Concedidas (VAE^{bpm}):

$$VAE^{bpm(t)} = 13 \cdot Ben^{pm} \cdot FC \cdot {}_t/p_x$$

Observação: Calcula-se um VAE^{bpm(t)} para cada ano (t) de zero até (ω-x)

Valor Total do Encargo Futuro de Pensões Concedidas (VTEF^{bpm}):

$$VTEF^{bpm} = \sum_{t=0}^{\omega-x} v^{t+1} \cdot VAE^{bpm(t)}$$

Sendo:

Ben^{pm} = valor mensal do benefício de pensão

x = idade atual do pensionista

t = número anos a calcular, de zero a (ω-x)

ω = última idade de uma tábua de mortalidade

FC = fator de capacidade

${}_t/p_x$ = probabilidade de uma pessoa de idade (x) atingir a idade (x+t) válida ou inválida

v^t = fator de descapitalização financeira de (t) anos

- c) formulações para o valor atual das contribuições futuras concedidos (VACFc) abertas ao nível de anuidades, probabilidades e fatores financeiros, se aplicável ao benefício e à sua estrutura técnica:



Valores Anuais das Contribuições a Receber de Pensionistas ($VAC^{bpm(t)}$):

Se $(Ben^{pm} - LI) > 0$:

$$VAC^{bpm(t)} = 13. (Ben^{pm} - LI). FC. \tau^i. {}_t/p_x$$

Observação: Calcula-se um $VAC^{bpm(t)}$ para cada ano (t) de zero até $(\omega-x)$

5.2.6. Valor Total das Contribuições Futuras a Receber de Pensionistas ($VTCF^{bpm}$):

$$VTCF^{bpm} = \sum_{t=0}^{\omega-x} v^{t+1} . VAC^{bpm(t)}$$

Sendo:

Ben^{pm} = valor mensal do benefício de pensão

LI = Limite de isenção (teto do RGPS vigente na data base do cálculo)

x = idade atual do beneficiário

t = número anos a calcular, de zero a $(\omega-x)$

ω = última idade de uma tábua de mortalidade

FC = fator de capacidade

${}_t/p_x$ = probabilidade de uma pessoa de idade (x) atingir a idade (x+t) válida ou inválida

τ^i = taxa de contribuição dos segurados inativos

v^t = fator de descapitalização financeira de (t) anos



5.3. EXPRESSÕES DE CÁLCULO DAS ALÍQUOTAS DE CONTRIBUIÇÃO

I. Alíquota normal do ente.

Definida na legislação do ente público, respeitando o percentual mínimo calculado como custo normal.

II. Alíquota normal do segurado.

Definida na legislação do ente público, respeitando o percentual mínimo calculado como custo normal.

III. Alíquota normal do aposentado.

Definida na legislação do ente público.

IV. Alíquota normal do pensionista.

Definida na legislação do ente público.



5.4. EXPRESSÕES DE CÁLCULO DO VALOR ATUAL DAS REMUNERAÇÕES FUTURAS

Os valores atuais das remunerações futuras serão determinados por processo atuarial, correspondendo ao somatório dos valores projetados das remunerações dos segurados ativos durante o período laborativo.

Valores Anuais da Folha Salarial ($VAFS^{(t)}$):

$$VAFS^{(t)} = 13.REM.FC. {}_t p_x^{aa} \cdot \frac{Cxc^{x+t+1}}{Cxc^x}$$

Observação: Calcula-se um $VAFS^{(t)}$ para cada ano (t) de zero a $(r-x)$

Valores Anual de Receitas Normais sobre a Folha Salarial ($VARFS^{(t)}$):

$$VARFS^{(t)} = 13.REM.FC. {}_t p_x^{aa} \cdot \frac{Cxc^{x+t+1}}{Cxc^x} \cdot \tau^a$$

Valor Total da Folha Salarial Futura ($VTFSSF$):

$$VTFSSF = \sum_{t=0}^{r-x} v^{t+1} \cdot VAFS^{(t)}$$

Valor Total da Receita Normal sobre a Folha Salarial Futura ($VTRSF$):

$$VTRSF = \sum_{t=0}^{r-x} v^{t+1} \cdot VARFS^{(t)}$$

Valores Anuais da Folha Salarial Estável ($VAFSx^{(t)}$):

$$VAFSx^{(t)} = 13.REM \cdot \frac{Cxc^{x+t+1}}{Cxc^x}$$

Observação: Calcula-se um $VAFSx^{(t)}$ para cada ano (t) de zero a $(r-x)$

Sendo:

REM = valor projetado da remuneração mensal

x = idade atual do segurado

r = idade de aposentadoria

t = número anos a calcular, de zero a $(r-x)$

FC = fator de capacidade

${}_t p_x^{aa}$ = probabilidade de uma pessoa de idade (x) atingir a idade ($x+t$) viva e válida

v^t = fator de descapitalização financeira de (t) anos

τ^a = taxa de contribuição dos segurados ativos

Cxc = tabela de crescimento das remunerações

5.5. EXPRESSÃO DE CÁLCULO E METODOLOGIA DA COMPENSAÇÃO FINANCEIRA



Abaixo estão demonstrados e justificados os critérios e formulações utilizados para o cálculo da compensação financeira entre o regime instituidor e o de origem, a receber e a pagar, considerando os benefícios a conceder e benefícios concedidos.

- I. Compensação financeira dos benefícios concedidos a receber.

Valores Anuais da Compensação Financeira a Receber ($VAC^{bcf(t)}$):

$$VAC^{bcf(t)} = 13.VMCF.FC. {}_t/p_x, \text{ se válido}$$

ou

$$VAC^{bcf(t)} = 13.VMCF.FC. {}_t/p_x^i, \text{ se inválido.}$$

Observação: Calcula-se um $VAC^{bcf(t)}$ para cada ano (t) de zero até $(\omega-x)$

Valor Total das Receitas Futuras Compensação Financeira a Receber ($VTCF^{bcf}$):

$$VTCF^{bcf} = \sum_{t=0}^{\omega-x} v^{t+1} . VAC^{bcf(t)}$$

Sendo:

$VMCF$ = valor mensal do benefício de compensação financeira concedido e em recebimento mensal pelo RPPS de outro regime previdenciário

x = idade atual do beneficiário

t = número anos a calcular, de zero a $(\omega-x)$

ω = última idade de uma tábua de mortalidade

FC = fator de capacidade

${}_t/p_x$ = probabilidade de uma pessoa de idade (x) atingir a idade $(x+t)$ válida ou inválida

${}_t/p_x^i$ = probabilidade de uma pessoa inválida de idade (x) atingir a idade $(x+j)$

v^t = fator de descapitalização financeira de (t) anos



II. Compensação financeira dos benefícios concedidos a pagar.

Consideramos este compromisso como nulo, devido a não adoção da hipótese de rotatividade.

III. Compensação financeira dos benefícios a conceder a receber.

Valores Anuais da Compensação Financeira a Receber de Aposentadoria Programada ($VAC^{cf(t)}$):

$$VAC^{cf(t)} = 13.VECF.FC.(r-x+t)p_x^{aa}$$

Observação: Calcula-se um $VAC^{cf(t)}$ para cada ano (t) de (r-x) até (ω-r)

Valor Total da Compensação Financeira a Receber de Aposentadoria Programada ($VTCF^{cf}$):

$$VTCF^{cf} = \sum_{t=r-x}^{\omega-r} v^{t+1} . VAC^{cf(t)}$$

Sendo:

$VECF$ = valor mensal estimado de compensação financeira a receber pelo RPPS, referente a períodos de contribuição do segurado ativo a outros regimes previdenciários

x = idade atual do segurado ativo

r = idade de aposentadoria

t = número anos a calcular, de (r-x) a (ω-r)

ω = última idade de uma tábua de mortalidade

FC = fator de capacidade

$(r-x+t)/p_x^{aa}$ = probabilidade de uma pessoa de idade (x) atingir a idade (r+t) viva e válida

v^t = fator de descapitalização financeira de (t) anos

IV. Compensação financeira dos benefícios a conceder a pagar.

Consideramos este compromisso como nulo, devido a não adoção da hipótese de rotatividade.

5.6. EXPRESSÕES DE CÁLCULO DA EVOLUÇÃO DAS PROVISÕES MATEMÁTICAS PARA OS PRÓXIMOS DOZES MESES

Abaixo a demonstração da formulação utilizada para a cálculo das provisões matemáticas e resultado atuarial (déficit/superávit):

Provisões Matemáticas de Benefícios Concedidos (PBC):

$$PBC = (VTEF^{bap} + VTEF^{brap} + VTEF^{bai} + VTEF^{bra} + VTEF^{bpm}) - (VTCF^{bap} + VTCF^{brap} + VTCF^{bpm} + VTCF^{pb} + VTCF^{rpb} + VTCF^{bcf})$$

Provisões Matemáticas de Benefícios a Conceder (PBAC):

$$PBAC = (VTEF^{ap} + VTEF^{rap} + VTEF^{ai} + VTEF^{rai} + VTEF^{pm} + VTEF^{ad} + VTEF^{sm} + VTEF^{sf}) - (VTCF^{at} + VTCF^{pa} + VTCF^{ap} + VTCF^{ai} + VTCF^{rai} + VTCF^{pm} + VTCF^{cf})$$

Provisões Matemáticas Totais (PMT):

$$PMT = PBC + PBAC$$

Apuração da Situação Atuarial:

Se o ativo financeiro do RPPS for maior que o PMT, temos Superávit:

$$Superávit = AtivoFinanceiro - PMT$$

Se o ativo financeiro do RPPS for menor que o PMT, temos Déficit:

$$Déficit = PMT - Ativos Garantidores$$

A partir do resultado atuarial apresentado acima, é feito um ajuste mensal nos custos e receitas de benefícios a conceder, pela variação do índice mensal de correção monetária da meta atuarial (INPC/IPCA) e mais a taxa mensal de juros e desconto atuarial. Nos benefícios a conceder, além da correção mencionada acima é acrescentado 1/12 avos da reserva de benefícios a conceder dos ativos iminentes na data base da avaliação anterior.





5.7. EXPRESSÕES DE CÁLCULO PARA AS PROJEÇÕES DO QUANTITATIVO DE SEGURADOS ATUAIS E FUTUROS

Não elaboramos projeção de quantitativo de segurados.

5.8. EXPRESSÕES DE CÁLCULO E METODOLOGIA PARA FUNDOS

I. Fundo garantidor de benefícios estruturados em regime de repartição simples.

Não temos benefícios calculados por repartição simples.

II. Fundo garantidor de benefícios estruturados em regime de repartição de capitais de cobertura.

Não temos benefícios calculados por repartição de capitais de cobertura.

III. Fundo para oscilação de riscos dos benefícios estruturados em regime financeiro de repartição simples.

Não temos benefícios calculados por repartição simples.

IV. Fundo para oscilação de riscos dos benefícios estruturados em repartição de capitais de cobertura.

Não temos benefícios calculados por repartição de capitais de cobertura.

V. Fundo para oscilação de riscos dos benefícios estruturados em regime de capitalização

Diante do resultado atuarial, não propusemos a criação de fundo para oscilação de riscos.

6. EXPRESSÕES DE CÁLCULO E METODOLOGIA PARA O EQUACIONAMENTO DO DÉFICIT ATUARIAL



Documento Assinado Digitalmente por: MARCONI MUZZIO PIRES DE PAIVA FILHO
Acesse em: <https://etce.tce.pe.gov.br/ppv/validaDoc.seam> Código do documento: 5a66869e-81a5-4c09-910b-0ccfdff62d2b

Não há plano de equacionamento em vigor.

7. EXPRESSÕES DE CÁLCULO E METODOLOGIA DOS GANHOS E PERDAS ATUARIAIS

Para a elaboração de estudo de ganhos e perdas atuariais, iremos aguardar a publicação de Instrução Normativa específica, conforme previsto no inciso XI do § 1º do Art.70 da Portaria 464 de 19 de novembro de 2018.

7.1. VALOR DAS REMUNERAÇÕES

Aguardando definição de metodologia.

7.2. EXPECTATIVA DE MORTALIDADE

Aguardando definição de metodologia.

7.3. RENTABILIDADE DOS INVESTIMENTOS

Aguardando definição de metodologia.

7.4. QUANTIDADE E VALORES DE APOSENTADORIAS

Aguardando definição de metodologia.





Documento Assinado Digitalmente por: MARCONI MUZZIO PIREZ DE PAIVA FILHO
Acesse em: https://pse.cce.pe.gov.br/validar/ocscam/Código-do-Município-19-81-45-400926-01-0000000062d2b

8. PARÂMETROS DE SEGREGAÇÃO DE MASSAS

O RPPS foi instituído pela Lei Municipal nº 16.729/2001, que recebeu diversas alterações ao longo do tempo e a Lei Municipal nº 17.142/2005 instituiu a segregação de massas e utilizou os seguintes critérios:

Fundo Previdenciário RECIPREV (Capitalizado): neste grupo haverá, através das contribuições, a formação de patrimônio previdenciário, que custeará os benefícios dos participantes admitidos a partir do dia 17 de dezembro de 1998. Sendo o caixa do RECIPREV responsável por este pagamento e desonerando, ao longo do tempo, o município de despesas previdenciárias.

Fundo Financeiro RECIFIN (Repartição Simples): não forma reservas financeiras para as despesas futuras, deste modo, as obrigações serão financiadas pelo Regime Financeiro de Repartição Simples. Este Grupo não é renovável e se extinguirá gradativamente, com o passar dos anos, pela mortalidade natural dos seus participantes. Neste grupo estão todos os servidores ativos e inativos admitidos até o dia 16 de dezembro de 1998.

A Lei Municipal nº 18.331 de 05 de julho de 2017 introduziu uma alteração no critério de segregação de massas descrito acima e transferiu do **Fundo Financeiro RECIFIN** ao **Fundo Previdenciário RECIPREV** todos os aposentados nascidos até 31 de dezembro de 1944 e que tiveram seus benefícios concedidos até 31 de dezembro de 2016.

A Lei Municipal nº 18.851 de 18 de outubro de 2021 introduziu uma alteração no critério de segregação de massas descrito acima e transferiu do **Fundo Financeiro RECIFIN** ao **Fundo Previdenciário RECIPREV** todos os aposentados nascidos até 31 de dezembro de 1947 e que tiveram seus benefícios concedidos até 31 de dezembro de 2020.

9. EXPRESSÕES DE CÁLCULO DA CONSTRUÇÃO DA TÁBUA DE SERVIÇOS



Abaixo descrevemos a formulação das probabilidades básicas utilizadas nos cálculos:

Tabela	Descrição	Expressão
$q(x)$	Tábua de mortalidade de válidos.	$q(x) = \text{"Hipótese biométrica"}$
$i(x)$	Tábua de entrada em invalidez.	$i(x) = \text{"Hipótese biométrica"}$
$qi(x)$	Tábua de mortalidade de inválidos.	$qi(x) = \text{"Hipótese biométrica"}$
$l(x)$	Número de segurados vivos com idade x	$l(x-1) * (1 - q(x-1))$
$Lii(x)$	Número de segurados vivos e inválidos idade x	$Lii(x - 1) * (1 - qi(x-1)) + Laa(x - 1) * (1 - qi(x-1) / 2) * i(x)$
$Laa(x)$	Número de segurados vivos e válidos com a idade x	$l(x) - Lii(x)$
$Li(x)$	Número de segurados vivos inválidos com idade x	$Li(x - 1) * (1 - qi(x-1))$
$Pxaa(x)$	Probabilidade do segurado chegar vivo e válido com na idade $x + t$	$Pxaa(x) = Laa(x + 1) / Laa(x)$
$Ph(x)$	Probabilidade do segurado ter uma família em condições de receber o benefício a cada momento t	$Ph(x) = SE(x = 0 \text{ E } t = 0) \{$ $H(x)$ $\} \text{ SENA0 } \{$ $l(x + t) / l(x)$ $\}$



10. PARECER CONCLUSIVO

Esta NTA – Nota Técnica Atuarial foi desenvolvida para demonstrar a metodologia de cálculo empregada nas avaliações e reavaliações atuariais desenvolvidas pela ACTUARIAL – Assessoria e Consultoria Atuarial Ltda.

Esta metodologia é resultado do desenvolvimento de soluções atuariais de mais de 30 anos e foi aprimorada com o auxílio de diversos atuários e profissionais de TI.

A partir da avaliação atuarial 2022, data-base 31/12/2021, passaremos a adotar o método de financiamento PUC (Projected Unit Credit ou Crédito Unitário Projetado) em substituição ao método IEN (Idade de Entrada Normal) utilizado anteriormente, em atendimento aos procedimentos contábeis previstos no Manual de Contabilidade Aplicada ao Setor Público (MCASP – 2022) – página 406.

Também passamos a utilizar a hipótese de Fator de Capacidade de Remunerações e Benefícios, para refletir melhor o impacto das perdas com reposição dos índices anuais de correção destes valores e a forma de estimar o impacto da aplicação da média das remunerações nos benefícios futuros dos servidores em atividade.

Curitiba (PR) - janeiro de 2022.

Luiz Claudio Kogut
Atuário – MIBA 1.308

ACTUARIAL – Assessoria e Consultoria Atuarial Ltda.

Documento Assinado Digitalmente por: MARCONI MUZZIO PIRES DE PAIVA FILHO
Acesse em: https://www.tribepp.com.br/validar_documento.asp?codigo_documento=666869e-81a5-4609-910b-0cc1df62d2b



CONSELHO MUNICIPAL DE PREVIDÊNCIA - AUTARQUIA MUNICIPAL DE PREVIDÊNCIA E ASSISTÊNCIA À SAÚDE DOS SERVIDORES

Nome completo	CPF	Data de nascimento	Representante da/do	Cargo	Titular ou Suplente	Portaria de Nomeação	Endereço	E-mail	Telefone
Felipe Martins Matos	072.788.034-97	27/05/1990	Secretaria de Planejamento, Gestão e Transformação Digital	Secretário	Titular	PORTARIA Nº 0560 DE 18 DE MARÇO DE 2021	RUA LE PARC, Nº 100 - IMBIRIBEIRA, RECIFE - CEP: 51161-900	felipe.matos@recife.pe.gov.br	(81) 99996-2184
Maira Rufino Fischer	060.944.784-01	19/09/1985	Secretaria de Finanças	Secretária	Titular	PORTARIA Nº 0560 DE 18 DE MARÇO DE 2021	RUA DOS NAVEGANTES, Nº 1295, AP 2301, BOA VIAGEM - RECIFE/PE - CEP 51020010	maira.fischer@recife.pe.gov.br	(81) 99218-5577
Flávia Castanheira do Nascimento	812.437.076-15	15/05/1974	Procuradoria Geral do Município – PGM	Procuradora Judicial	Titular	PORTARIA Nº 0560 DE 18 DE MARÇO DE 2021	RUA DOS NAVEGANTES, Nº 2019, BOA VIAGEM - RECIFE/PE - CEP 51020-011	flaviacastanascimento@gmail.com	(81) 99789-0750 3355-8138
Phierre Sales Dias	***.758.834**	01/02/1979	Secretaria de Governo	Gerente Geral de Administração e Finanças	Titular	PORTARIA Nº 1337 DE 25 DE SETEMBRO DE 2023	RUA REAL DA TORRE, Nº 1275, APTO Nº 302, TORRE - RECIFE/PE - CEP: 50.710-025	phierre.dias@recife.pe.gov.br	(81) 9245-1715
Leonardo Gonçalves Basto de Albuquerque	071.036.134-35	28/05/1992	Secretaria de Educação	Gerente Geral de Gabinete	Titular	PORTARIA Nº 0990 DE 17 DE JULHO DE 2023	AVENIDA MARCOS FREIRE, Nº 3183, CASA CAIADA - OLINDA/PE - CEP 53030-625	leonardobasto.gov@gmail.com	(81) 98540-3847 3355-9197
Samuel Rodrigues dos Santos Salazar	051.331.604-37	31/01/1985	CÂMARA MUNICIPAL DO RECIFE	Vereador	Titular	PORTARIA Nº 0560 DE 18 DE MARÇO DE 2021	RUA TABAIARES DOS SANTOS, ILHA DO RETIRO - RECIFE/PE - CEP 50.750-230	samuelsalazar.adv@hotmail.com	(81) 997573339
Geferson Thiago Fernandes da Silva	051.693.294.-23	05/02/1985	Sindicato dos Servidores e Empregados Públicos Municipais da Administração Direta e Indireta da Cidade do Recife - SINDSEPRE	Assistente Técnico de Controle Urbano	Titular	PORTARIA Nº 0560 DE 18 DE MARÇO DE 2021	AVENIDA DOM HELDER CAMARA, Nº 4, ZUMBI DO PACHECO - JABOATÃO DOS GUARARAPES/PE - CEP 54.230-076	geth2805@gmail.com	(81) 987979465 (81) 992795435
Jair Gomes de Santana	372.360.674-15	31/08/1963	Sindicato Municipal dos Profissionais de Ensino da Rede Oficial do Recife - SIMPERE	Professor	Titular	PORTARIA Nº 1147 DE 17 DE OUTUBRO DE 2022	RUA ENGENHEIRO JOSÉ SOARES, Nº 171, CAXANGÁ - RECIFE/PE - CEP 50.980.655	jair.564072@prof.educ.rec.br	(81) 99678-4890
Antônio Marcos Medeiros de Araújo	317.032.597-34	17/05/1955	Sindicato dos Fazendários do Município do Recife - AFREM SINDICAL	Aposentado - Auditor	Titular	PORTARIA Nº 0560 DE 18 DE MARÇO DE 2021	AV. CONSELHEIRO ROSA E SILVA, AP.102, GRAÇAS - RECIFE/PE - CEP 52.020-220	socramrecife@yahoo.com.br	(81) 98836-0181
Clênio Nogueira de Carvalho	695.454.994-00	20/04/1977	ASSOCIAÇÃO PROCURADORES MUNICÍPIO RECIFE - APMR	Procurador Judicial	Titular	PORTARIA Nº 0560 DE 18 DE MARÇO DE 2033	RUA MOSSSENHOR SILVA, Nº 223, APT 1602, MADALENA - RECIFE/PE -	clenionogueira@recife.pe.gov.br clenionogueira@icloud.com	(81) 99246-6227



COMITÊ DE INVESTIMENTOS - AUTARQUIA MUNICIPAL DE PREVIDÊNCIA E ASSISTÊNCIA À SAÚDE DOS SERVIDORES

Nome completo	CPF	Data de nascimento	Representante da/do	Cargo	Titular ou Suplente	Portaria de Nomeação	Endereço	E-mail	Telefone
Marconi Muzzio Pires de Paiva Filho	801.208.304-36	19/04/1973	RECIPEV	Diretor Presidente da RECIPEV	Titular	PORTARIA Nº 0730 DE 10 DE MAIO DE 2023	RUA DO FUTURO, 361 - APT 102 - EDIFÍCIO SAINT LOUIS - GRAÇAS/RECIFE, CEP 52050-005	muzzio@recife.pe.gov.br; muzzio.1973@gmail.com	(81) 9488-1215
Francisco Canindé Antunes Furtado Júnior	416.004.444-15	08/01/1965	RECIPEV	Diretor Vice-Presidente da RECIPEV	Titular	PORTARIA Nº 0560 DE 18 DE MARÇO DE 2021	AV BOA VIAGEM 826 AP- 401, EDF RESIDENCIAL MADISON AVENIDA, BOA VIAGEM/RECIFE, 51011-000 RECIFE PE	caninde@recife.pe.gov.br; canindefurtado@gmail.com	(81) 99974-6988
Andreson Carlos Gomes de Oliveira	052.430.264-25	18/04/1983	RECIPEV	Gerente Geral da RECIPEV	Titular	PORTARIA Nº 1191 DE 30 DE AGOSTO DE 2023	AV S PAULO 00055 ED ROMARCO VIII BL C APT 203, JARDIM SAO PAULO, RECIFE PE	andreson@recife.pe.gov.br; andressoncgo@gmail.com	(81) 98443-0733
Marco Aurélio Correia Pinheiro	416.174.444-72	16/07/1968	RECIPEV	Chefe da Divisão de Investimentos da RECIPEV	Titular	PORTARIA Nº 1092 DE 07 DE JULHO DE 2021	RUA MARIA CAROLINA, 390 CEP 51020-220 - BOA VIAGEM, RECIFE	marco.pinheiro@recife.pe.gov.br; marco.aurelio8489@gmail.com	(81) 9492-1077
Gustavo Lins Dourado	014.313.834-06	10/06/1987	RECIPEV	Gestor Governamental - Investimentos	Titular	PORTARIA Nº 0560 DE 18 DE MARÇO DE 2021	RUA DOS GLADIOLOS, Nº 36 - CENTRO, CAMARAGIBE	gustavo.dourado@recife.pe.gov.br	(81) 99743-3688
Sávio Tostes Barroso	017.474.887-63	18/05/1970	Secretaria de Planejamento, Gestão e Transformação Digital	Gestor Governamental de Planejamento, Orçamento e Gestão	Titular	PORTARIA Nº 0560 DE 18 DE MARÇO DE 2021	AVENIDA HÉLIO FALCÃO, Nº 355 - BOA VIAGEM, RECIFE, 51021-070	savio.barroso@recife.pe.gov.br	(81) 99314-8833
Roberto Wagner Martins Mateus	638.253.413-72	30/03/1984	Secretaria de Planejamento, Gestão e Transformação Digital	Agente Administrativo	Suplente	PORTARIA Nº 0560 DE 18 DE MARÇO DE 2021	ESTUDANTE LUIS BRAYNER ANDRADE, CASA, RIO DOCE, OLINDA - 53.150-040	rwagner@recife.pe.gov.br; rwagnermartins@icloud.com	(81) 99690-0988
José Ricardo Wanderlei Dantas de Oliveira	457.021.954-34	19/10/1965	Controladoria Geral do Município	Controlador Geral do Município	Titular	PORTARIA Nº 0560 DE 18 DE MARÇO DE 2021	GENERAU ABREU E LIMA, APTO 201, ROSARINHO, RECIFE. 52.041-040	ricardodantas@recife.pe.gov.br	(81) 98494-5777
André José Ferreira Nunes	715.187.974-15	08/01/1970	Secretaria de Finanças	Auditor do Tesouro Municipal	Suplente	PORTARIA Nº 0560 DE 18 DE MARÇO DE 2021	RUA DO FUTURO, N.305, APTO 102 GRAÇAS RECIFE PE - CEP 52050005	andrenunes@recife.pe.gov.br	(81) 99488-6123

Documento Assinado Digitalmente por: MARCONI MUZZIO PIRES DE PAIVA FILHO
Asses em: https://etec.recife.pe.gov.br/portal/validarDocumento.aspx?CodigoDocumento: 27192ae2-e747-4795-9c53-35a0fb8d2001



CONSELHO FISCAL - AUTARQUIA MUNICIPAL DE PREVIDÊNCIA E ASSISTÊNCIA À SAÚDE DOS SERVIDORES

Nome completo	CPF	Data de nascimento	Representante da/do	Cargo	Titular ou Suplente	Portaria de Nomeação	Endereço	E-mail	Telefones
Rafael Salviano Marques Marroquim	071.789.694-31	13/08/1986	Gabinete de Comunicação	Chefe de Gabinete	Titular	PORTARIA Nº1225 DE 03 DE SETEMBRO DE 2021	ESTRADA DO ENCANAMENTO, Nº 122, PARNAMIRIM - RECIFE/PE - CEP 52060-210	rafael.marroquim@recife.pe.gov.br	(81) 98836-0075 / 3355-8453
Tarcísio do Amaral Montenegro Ribeiro	014.111.914.47	27/12/1987	Secretaria Executiva de Articulação Política	Secretário Executivo	Titular	PORTARIA Nº 0560 DE 18 DE MARÇO DE 2021	RUA CARLOS BARROMEU, Nº 51, ENCRUZILHADA, RECIFE/PE - CEP 52041-150	tarcisio.ribeiro@recife.pe.gov.br / tarcisio87@gmail.com	(81) 98288-0040 / (81) 99211-109
Diego Targino de Moraes Rocha	022.946.274.07	14/04/1977	Secretaria de Planejamento, Gestão e Transformação Digital	Secretário Executivo de Administração	Titular	PORTARIA Nº 0560 DE 18 DE MARÇO DE 2021	AV. CONSELHEIRO ROSA E SILVA, Nº 1620 / AP 703, AFLITOS - RECIFE /PE - CEP 52020-220	diego.rocha@recife.pe.gov.br	(81) 3048-6811 / (81) 99323-3343 / (81) 99488-7777
Clinio Francisco de Oliveira	455.710.664-15	24/03/1965	Sindicato dos Servidores e Empregados Públicos Municipais da Administração Direta e Indireta da Cidade do Recife - SINDSEPRE	Oficial Administrativo	Titular	PORTARIA Nº 0560 DE 18 DE MARÇO DE 2021	PRIMEIRA ETAPA, RIO DOCE - OLINDA/PE - CEP 53150-180	clinio.oliveira@hotmail.com	(81) 9831-4809
Petrônio Lira Magalhães	276.984.834-87	19/05/1962	Sindicato dos Fazendários do Município do Recife - AFREM SINDICAL	Auditor do Tesouro Municipal	Titular	PORTARIA Nº 0560 DE 18 DE MARÇO DE 2021	CARDEAL ARCOVERDE, APTO 1802-B, GRAÇAS - RECIFE/PE - CEP52011-240	petronio.lm@recife.pe.gov.br; petroniolira@gmail.com	(81) 98148-8543
Andrea Batista de Oliveira Medeiros	022.588.534-43	05/07/1976	Sindicato Municipal dos Profissionais de Ensino da Rede Oficial do Recife - SIMPERE	Professora	Titular	PORTARIA Nº 159 DE 23 DE FEVEREIRO DE 2022	RUA DA PIRACEMA, Nº 175, ENGENHO MARANGUAPE - PAULISTA/PE - CEP 53.423- 620	deabatistacut2015@gmail.com	(81) 98606-3972 / (81) 99981-8265



COMITÊ DE INVESTIMENTOS - AUTARQUIA MUNICIPAL DE PREVIDÊNCIA E ASSISTÊNCIA À SAÚDE DOS SERVIDORES

Nome completo	CPF	Data de nascimento	Representante da/do	Cargo	Titular ou Suplente	Portaria de Nomeação	Endereço	E-mail	Telefone
Marconi Muzzio Pires de Paiva Filho	801.208.304-36	19/04/1973	RECIPEV	Diretor Presidente da RECIPEV	Titular	PORTARIA Nº 0730 DE 10 DE MAIO DE 2023	RUA DO FUTURO, 361 - APT 102 - EDIFÍCIO SAINT LOUIS - GRAÇAS/RECIFE, CEP 52050-005	muzzio@recife.pe.gov.br; muzzio.1973@gmail.com	(81) 9488-1215
Francisco Canindé Antunes Furtado Júnior	416.004.444-15	08/01/1965	RECIPEV	Diretor Vice-Presidente da RECIPEV	Titular	PORTARIA Nº 0560 DE 18 DE MARÇO DE 2021	AV BOA VIAGEM 826 AP- 401, EDF RESIDENCIAL MADISON AVENIDA, BOA VIAGEM/RECIFE, 51011-000 RECIFE PE	caninde@recife.pe.gov.br; canindefurtado@gmail.com	(81) 99974-6988
Andreson Carlos Gomes de Oliveira	052.430.264-25	18/04/1983	RECIPEV	Gerente Geral da RECIPEV	Titular	PORTARIA Nº 1191 DE 30 DE AGOSTO DE 2023	AV S PAULO 00055 ED ROMARCO VIII BL C APT 203, JARDIM SAO PAULO, RECIFE PE	andreson@recife.pe.gov.br; andressoncgo@gmail.com	(81) 98443-0730
Marco Aurélio Correia Pinheiro	416.174.444-72	16/07/1968	RECIPEV	Chefe da Divisão de Investimentos da RECIPEV	Titular	PORTARIA Nº 1092 DE 07 DE JULHO DE 2021	RUA MARIA CAROLINA, 390 CEP 51020-220 - BOA VIAGEM, RECIFE	marco.pinheiro@recife.pe.gov.br; marco.aurelio8489@gmail.com	(81) 9492-1077
Gustavo Lins Dourado	014.313.834-06	10/06/1987	RECIPEV	Gestor Governamental - Investimentos	Titular	PORTARIA Nº 0560 DE 18 DE MARÇO DE 2021	RUA DOS GLADIOLOS, Nº 36 - CENTRO, CAMARAGIBE	gustavo.dourado@recife.pe.gov.br	(81) 99743-3688
Sávio Tostes Barroso	017.474.887-63	18/05/1970	Secretaria de Planejamento, Gestão e Transformação Digital	Gestor Governamental de Planejamento, Orçamento e Gestão	Titular	PORTARIA Nº 0560 DE 18 DE MARÇO DE 2021	AVENIDA HÉLIO FALCÃO, Nº 355 - BOA VIAGEM, RECIFE, 51021-070	savio.barroso@recife.pe.gov.br	(81) 99314-8830
Roberto Wagner Martins Mateus	638.253.413-72	30/03/1984	Secretaria de Planejamento, Gestão e Transformação Digital	Agente Administrativo	Suplente	PORTARIA Nº 0560 DE 18 DE MARÇO DE 2021	ESTUDANTE LUIS BRAYNER ANDRADE, CASA, RIO DOCE, OLINDA - 53.150-040	rwagner@recife.pe.gov.br; rwagnermartins@icloud.com	(81) 99690-0988
José Ricardo Wanderlei Dantas de Oliveira	457.021.954-34	19/10/1965	Controladoria Geral do Município	Controlador Geral do Município	Titular	PORTARIA Nº 0560 DE 18 DE MARÇO DE 2021	GENERAU ABREU E LIMA, APTO 201, ROSARINHO, RECIFE. 52.041-040	ricardodantas@recife.pe.gov.br	(81) 98494-5777
André José Ferreira Nunes	715.187.974-15	08/01/1970	Secretaria de Finanças	Auditor do Tesouro Municipal	Suplente	PORTARIA Nº 0560 DE 18 DE MARÇO DE 2021	RUA DO FUTURO, N.305, APTO 102 GRAÇAS RECIFE PE - CEP 52050005	andrenunes@recife.pe.gov.br	(81) 99488-6120

FUNDO FINANCEIRO DO RECIFE-RECIFIN

ITEM 36

DECLARAÇÃO

Declaramos, a fim de atender ao disposto no **Item 36, Anexo X, da Resolução nº 216**, de 06 de dezembro de 2023 e em razão do tamanho da documentação exceder o máximo permitido de **5.120 KB**, conforme redação dada pela **Resolução TC nº 25, de 13 de dezembro de 2017**, que as **Atas dos Órgãos Colegiados, do Regime Próprio de Previdência dos Servidores do Recife** encontram-se disponíveis no **site: www.reciprev.recife.pe.gov.br/ Órgãos Colegiados / Conselho Municipal de Previdência / Conselho Fiscal / Comitê de Investimentos.**



Documento Assinado Digitalmente por: MARCONI MUZZIO Pires DE PAIVA FILHO
Acesse em: <https://etce.ice.pe.gov.br/epp/validaDoc.seam> Código do documento: 4637a4f2-3dd0-4cb1-9cec-d8546d319608

Relatório Mensal de Investimentos
Portaria MPS Nº 1.467/2022 (Por ser acumulado do ano em curso contempla os relatórios trimestrais)



Autarquia Municipal de Previdência e Assistência à Saúde dos Servidores
Relatório mensal e acumulado anual da Carteira de Investimentos RECIPREV



Documento Assinado Digitalmente por: MARCONI MUZZIO PRES DE PAIVA FILHO
Acesse em: <https://etce.tce-pe.gov.br/epp/validaDoc.seam> Código do documento: 4637a4f2-3dd0-4cb1-9cec-d8546d319608

Data da Posição: 28/04/2023

Composição da Carteira de Investimentos RECIPREV (Gestores)			
Renda Fixa			
TESOURO NACIONAL	R\$	1.599.729.463,56	54,71%
BANCO BRADESCO S.A. (GRUPO BRADESCO)	R\$	286.858.114,32	9,81%
CAIXA DTVM S/A	R\$	208.764.706,79	7,14%
BB DTVM (GRUPO BANCO DO BRASIL)	R\$	140.301.589,42	4,80%
BANCO DO NORDESTE DO BRASIL S.A.	R\$	60.743.571,63	2,08%
XP VISTA ASSET MANAGEMENT LTDA	R\$	42.879.453,26	1,47%
MONGERAL AEGON INVESTIMENTOS LTDA	R\$	24.092.448,51	0,82%
SOMMA INVESTIMENTOS S/A	R\$	10.149.395,83	0,35%
BRAM - DTVM (GRUPO BRADESCO)	R\$	668.226,11	0,02%
SINGULARE CTVM S.A.	R\$	10.064,89	0,00%
TOTAL RF	R\$	2.374.197.034,31	81,20%
Renda Variável			
VINCI EQUITIES GESTORA DE RECURSOS LTDA (GRUPO VINCI PARTNERS)	R\$	104.109.095,86	3,56%
BRAM - DTVM (GRUPO BRADESCO)	R\$	74.583.553,30	2,55%
CONSTÂNCIA INVESTIMENTOS LTDA	R\$	58.432.243,29	2,00%
AZ QUEST INVESTIMENTOS LTDA	R\$	51.022.711,41	1,75%
BB DTVM (GRUPO BANCO DO BRASIL)	R\$	48.713.425,69	1,67%
BNP Paribas Asset Management Brasil (GRUPO BNP)	R\$	39.797.816,77	1,36%
CAIXA DTVM S/A	R\$	36.840.842,52	1,26%
OCCAM BRASIL GESTÃO DE RECURSOS LTDA	R\$	32.032.157,57	1,10%
SOMMA INVESTIMENTOS S/A	R\$	30.021.339,43	1,03%
SULAMÉRICA INVESTIMENTOS GESTORA DE RECURSOS S.A.	R\$	27.830.761,50	0,95%
XP GESTÃO DE RECURSOS LTDA	R\$	21.704.552,74	0,74%
FINACAP INVESTIMENTOS LTDA	R\$	15.097.421,92	0,52%
TOTAL RV	R\$	540.185.921,98	18,48%
Exterior			
TOTAL EXTERIOR	R\$	-	0,00%
Fundos Estruturados			
QUELUZ GESTÃO DE RECURSOS FINANCEIROS LTDA	R\$	6.177.920,32	0,21%
TOTAL ESTRUTURADOS	R\$	6.177.920,32	0,21%
Fundos Imobiliários			
SINGULARE CTVM S.A.	R\$	1.695.569,28	0,06%
RIO BRAVO INVESTIMENTOS LTDA	R\$	1.528.022,54	0,05%
TOTAL IMOBILIÁRIO	R\$	3.223.591,81	0,11%
Empréstimos Consignados			
CONSIGNADOS	R\$	-	0,00%
TOTAL CONSIGNADOS	R\$	-	0,00%
SALDO CONTA CORRENTE	R\$	1,00	0,00%
PATRIMÔNIO	R\$	2.923.784.469,42	100,00%

Composição da Carteira de Investimentos RECIPREV (Administradores)			
Renda Fixa			
TESOURO NACIONAL	R\$	1.599.729.463,56	54,71%
BANCO BRADESCO S.A. (GRUPO BRADESCO)	R\$	287.526.340,43	9,83%
CAIXA ECONOMICA FEDERAL	R\$	208.764.706,79	7,14%
BB DTVM (GRUPO BANCO DO BRASIL)	R\$	140.301.589,42	4,80%
SANTANDER CACEIS BRASIL DTVM	R\$	103.623.024,89	3,54%
BEM - DTVM LTDA (GRUPO BRADESCO)	R\$	34.241.844,34	1,17%
SINGULARE CTVM S.A.	R\$	10.064,89	0,00%
TOTAL RF	R\$	2.374.197.034,31	81,20%
Renda Variável			
BEM - DTVM LTDA (GRUPO BRADESCO)	R\$	320.869.041,56	10,97%
CAIXA ECONOMICA FEDERAL	R\$	109.101.085,23	3,73%
BB DTVM (GRUPO BANCO DO BRASIL)	R\$	48.713.425,69	1,67%
BANCO BNP PARIBAS BRASIL S.A. (GRUPO BNP)	R\$	39.797.816,77	1,36%
SANTANDER CACEIS BRASIL DTVM	R\$	21.704.552,74	0,74%
TOTAL RV	R\$	540.185.921,98	18,48%
Exterior			
TOTAL EXTERIOR	R\$	-	0,00%
Fundos Estruturados			
BNY MELLON SERVIÇOS FINANCEIROS DTVM S.A.	R\$	6.177.920,32	0,21%
TOTAL ESTRUTURADOS	R\$	6.177.920,32	0,21%
Fundos Imobiliários			
SINGULARE CTVM S.A.	R\$	1.695.569,28	0,06%
BB DTVM (GRUPO BANCO DO BRASIL)	R\$	1.528.022,54	0,05%
TOTAL IMOBILIÁRIO	R\$	3.223.591,81	0,11%
Empréstimos Consignados			
CONSIGNADOS	R\$	-	0,00%
TOTAL CONSIGNADOS	R\$	-	0,00%
SALDO CONTA CORRENTE	R\$	1,00	0,00%
PATRIMÔNIO	R\$	2.923.784.469,42	100,00%

ATIVOS DA CARTEIRA DE INVESTIMENTOS RECIPREV



Documento assinado digitalmente por MARLENI MEZZIO RES PAIVA FILHO
 Acesso em: https://eic.ce.gov.br/epv/validarDoc.ses?codDoc=14037/4472-3dd0-4c01-9cec-d846d319608

Nome do Fundo	Gestor	Administrador	Taxa de Administração Anual (%)	Benchmark (Índice de Referência anual)	Taxa Performance*	% PL RECIPREV	% PL Fundo	Valor (R\$)	CNPJ	Rentabilidade do Produto (mensal)	Rentabilidade do Produto (anual)	Prazo de Liquidação	Artigo da R-4.963/21	Risco do Fundo
BB PREVIDENCIÁRIO RENDA FIXA FLUXO FUNDO DE INVESTIMENTO EM COTAS DE FUNDOS DE INVESTIMENTO	BB DTVM (GRUPO BANCO DO BRASIL)	BB DTVM (GRUPO BANCO DO BRASIL)	1,00%	CDI	Não possui	0,14%	0,10%	R\$ 4.062.616,87	13.077.415/0001-05	0,83%	3,85%	Curto Prazo	Fundos de Investimento em Renda Fixa - Geral - Art. 7º, III, "a"	Risco Muito Alto
BB PREVIDENCIÁRIO RENDA FIXA TÍTULOS PÚBLICOS IPCA FUNDO DE INVESTIMENTO	BB DTVM (GRUPO BANCO DO BRASIL)	BB DTVM (GRUPO BANCO DO BRASIL)	0,15%	IPCA + 6,00%	Não possui	0,95%	0,66%	R\$ 27.637.003,78	15.486.093/0001-83	0,95%	4,63%	Médio Prazo	Fundos de Investimento - 100% Títulos Públicos SELIC - Art. 7º, I, "b"	Risco Alto
BB PREVIDENCIÁRIO RENDA FIXA TÍTULOS PÚBLICOS IPCA III FUNDO DE INVESTIMENTO	BB DTVM (GRUPO BANCO DO BRASIL)	BB DTVM (GRUPO BANCO DO BRASIL)	0,20%	IPCA + 6,00%	Não possui	0,58%	9,05%	R\$ 16.882.364,94	19.303.795/0001-35	0,51%	4,58%	Longo Prazo	Fundos de Investimento - 100% Títulos Públicos SELIC - Art. 7º, I, "b"	Risco Muito Alto
BB PREVIDENCIÁRIO RENDA FIXA TÍTULOS PÚBLICOS IPCA VI FUNDO DE INVESTIMENTO	BB DTVM (GRUPO BANCO DO BRASIL)	BB DTVM (GRUPO BANCO DO BRASIL)	0,20%	IMA-B	Não possui	0,38%	10,61%	R\$ 10.987.853,09	19.523.306/0001-50	0,51%	4,57%	Médio Prazo	Fundos de Investimento - 100% Títulos Públicos SELIC - Art. 7º, I, "b"	Risco Alto
BB PREVIDENCIÁRIO RENDA FIXA IDKA2 TÍTULOS PÚBLICOS FUNDO DE INVESTIMENTO	BB DTVM (GRUPO BANCO DO BRASIL)	BB DTVM (GRUPO BANCO DO BRASIL)	0,20%	IDKA IPCA 2A	Não possui	2,76%	1,13%	R\$ 80.731.750,75	13.322.205/0001-35	0,68%	5,08%	Curto Prazo	Fundos de Investimento - 100% Títulos Públicos SELIC - Art. 7º, I, "b"	Risco Muito Alto
BNB SOBERANO FUNDO DE INVESTIMENTO RENDA FIXA	BANCO DO NORDESTE DO BRASIL S.A.	SANTANDER CACEIS BRASIL DTVM	0,20%	CDI	Não possui	2,08%	4,07%	R\$ 60.743.571,63	30.568.193/0001-42	0,86%	4,13%	Curto Prazo	Fundos de Investimento - 100% Títulos Públicos SELIC - Art. 7º, I, "b"	Risco Muito Alto
SOMMA TORINO FI RENDA FIXA CRÉDITO PRIVADO	SOMMA INVESTIMENTOS S/A	BEM - DTVM LTDA (GRUPO BRADESCO)	0,50%	CDI	Não possui	0,35%	4,24%	R\$ 10.149.395,83	28.206.220/0001-95	0,66%	1,13%	Curto Prazo	Fundos de Investimento em Renda Fixa - Crédito Privado - Art. 7º V, "b"	Risco Baixo
FUNDO DE INVESTIMENTO EM COTAS DE FUNDOS DE INVESTIMENTO RENDA FIXA CURTO PRAZO PODER PÚBLICO	BRAM - DTVM (GRUPO BRADESCO)	BANCO BRADESCO S.A. (GRUPO BRADESCO)	3,00%	CDI	Não possui	0,02%	0,03%	R\$ 668.226,11	13.397.466/0001-14	0,77%	3,50%	Curto Prazo	Fundos de Investimento em Renda Fixa - Geral - Art. 7º, III, "a"	Risco Muito Alto
LETRA FINANCEIRA DO BRADESCO LF00220095R (12882370000000002688)	BANCO BRADESCO S.A. (GRUPO BRADESCO)	BANCO BRADESCO S.A. (GRUPO BRADESCO)	0,00%	IPCA+6,71%	Não possui	6,86%	-	R\$ 200.496.913,76	00.066.670/0001-00	1,07%	4,89%	Médio Prazo	Ativos de Renda Fixa Emitidos por Instituições Financeiras - Art. 7º, IV	Risco Baixo
LETRA FINANCEIRA DO BRADESCO LF002200LEI (12882370000000003145)	BANCO BRADESCO S.A. (GRUPO BRADESCO)	BANCO BRADESCO S.A. (GRUPO BRADESCO)	0,00%	IPCA+6,60%	Não possui	2,95%	-	R\$ 86.361.200,56	00.066.670/0001-00	1,03%	4,88%	Médio Prazo	Ativos de Renda Fixa Emitidos por Instituições Financeiras - Art. 7º, IV	Risco Baixo
FUNDO DE INVESTIMENTO CAIXA BRASIL 2024 I TÍTULOS PÚBLICOS RENDA FIXA	CAIXA DTVM S/A	CAIXA ECONOMICA FEDERAL	0,20%	IMA-B	Não possui	0,93%	5,61%	R\$ 27.050.622,90	18.598.288/0001-03	0,51%	4,58%	Médio Prazo	Fundos de Investimento - 100% Títulos Públicos SELIC - Art. 7º, I, "b"	Risco Médio
FUNDO DE INVESTIMENTO CAIXA BRASIL 2024 IV TÍTULOS PÚBLICOS RENDA FIXA	CAIXA DTVM S/A	CAIXA ECONOMICA FEDERAL	0,20%	IMA-B	Não possui	1,11%	0,92%	R\$ 32.583.128,00	20.139.595/0001-78	0,51%	4,58%	Médio Prazo	Fundos de Investimento - 100% Títulos Públicos SELIC - Art. 7º, I, "b"	Risco Médio
FUNDO DE INVESTIMENTO CAIXA BRASIL 2030 II TÍTULOS PÚBLICOS RENDA FIXA	CAIXA DTVM S/A	CAIXA ECONOMICA FEDERAL	0,20%	IMA-B	Não possui	0,25%	0,86%	R\$ 7.342.452,56	19.769.046/0001-06	1,88%	6,37%	Longo Prazo	Fundos de Investimento - 100% Títulos Públicos SELIC - Art. 7º, I, "b"	Risco Médio
FUNDO DE INVESTIMENTO CAIXA BRASIL 2030 III TÍTULOS PÚBLICOS RENDA FIXA	CAIXA DTVM S/A	CAIXA ECONOMICA FEDERAL	0,20%	IMA-B	Não possui	0,40%	5,06%	R\$ 11.592.092,75	20.139.534/0001-00	1,88%	6,36%	Longo Prazo	Fundos de Investimento - 100% Títulos Públicos SELIC - Art. 7º, I, "b"	Risco Médio
CAIXA BRASIL IDKA IPCA 2A TÍTULOS PÚBLICOS RENDA FIXA LONGO PRAZO	CAIXA DTVM S/A	CAIXA ECONOMICA FEDERAL	0,20%	IDKA IPCA 2A	Não possui	4,45%	1,86%	R\$ 130.196.410,58	14.386.926/0001-71	0,72%	4,69%	Curto Prazo	Fundos de Investimento - 100% Títulos Públicos SELIC - Art. 7º, I, "b"	Risco Médio
XP INFLAÇÃO REFERENCIADO IPCA FUNDO DE INVESTIMENTO RENDA FIXA LONGO PRAZO	XP VISTA ASSET MANAGEMENT LTDA	SANTANDER CACEIS BRASIL DTVM	0,50%	IPCA	Não possui	1,47%	10,85%	R\$ 42.879.453,26	14.146.491/0001-98	1,09%	2,16%	Curto Prazo	Fundos de Investimento em Renda Fixa - Geral - Art. 7º, III, "a"	Risco Alto
FUNDO DE INVESTIMENTO EM DIREITOS CREDITÓRIOS MULTISSETORIAL INVEST DUNAS LP (COTAS SÊNIORES)	SINGULARE CTVM S.A.	SINGULARE CTVM S.A.	0,20%	125% do DI	Não possui	0,00%	14,22%	R\$ 10.064,89	13.633.964/0001-19	0,20%	-6,36%	Médio Prazo	Fundos de Investimento em Direitos Creditórios (FIDC) - Cota Sênior - Art. 7º, V, "a"	Risco Muito Alto



Documento Assinado Digitalmente por MARCELO MURILLO PEREZ DE PABLO VALENTIN A FILHO
 Acesso em: https://etecf.org.br/gov.br/ppv/validador/validador_documento.php?documento=46324472344719cb19ccdb8466190608

Nome do Fundo	Gestor	Administrador	Taxa de Administração Anual (%)	Benchmark (Índice de Referência anual)	Taxa Performance*	% PL RECIPREV	% PL Fundo	Valor (R\$)	CNPJ	Rentabilidade do Produto (mensal)	Rentabilidade do Produto (anual)	Prazo de Liquidação	Artigo da Resolução 4.963/21
MONGERAL AEGON FI RENDA FIXA CRÉDITO PRIVADO LP	MONGERAL AEGON INVESTIMENTOS LTDA	BEM - DTVM LTDA (GRUPO BRADESCO)	0,40%	CDI	0,2	0,82%	4,19%	R\$ 24.092.448,51	19.488.768/0001-84	0,33%	0,38%	Curto Prazo	Fundos de Investimento em Renda Fixa - Crédito Privado - Art. 7º, V, "b"
TESOURO IPCA COM JUROS SEMESTRAIS (ANTIGA NTN-B 2045)-CÓDIGO: 10359219 (7604)	TESOURO NACIONAL	TESOURO NACIONAL	0,00%	IPCA+7.002299%	Não possui	1,29%	-	R\$ 37.736.813,26		1,03%	5,02%	Longo Prazo	Títulos Públicos de Emissão do Tesouro Nacional - SELIC - Art. 7º, I, "a"
TESOURO IPCA COM JUROS SEMESTRAIS (ANTIGA NTN-B 2045)-CÓDIGO: 10359220 (7608)	TESOURO NACIONAL	TESOURO NACIONAL	0,00%	IPCA+7.002655%	Não possui	2,77%	-	R\$ 81.130.619,80		1,03%	5,02%	Longo Prazo	Títulos Públicos de Emissão do Tesouro Nacional - SELIC - Art. 7º, I, "a"
TESOURO IPCA COM JUROS SEMESTRAIS (ANTIGA NTN-B 2045)-CÓDIGO: 6650570 (7647)	TESOURO NACIONAL	TESOURO NACIONAL	0,00%	IPCA+6.261127%	Não possui	1,40%	-	R\$ 40.981.348,00		0,98%	4,78%	Longo Prazo	Títulos Públicos de Emissão do Tesouro Nacional - SELIC - Art. 7º, I, "a"
TESOURO IPCA COM JUROS SEMESTRAIS (ANTIGA NTN-B 2045)-CÓDIGO: 6650571 (7632)	TESOURO NACIONAL	TESOURO NACIONAL	0,00%	IPCA+6.269771%	Não possui	1,40%	-	R\$ 40.940.804,00		0,98%	4,79%	Longo Prazo	Títulos Públicos de Emissão do Tesouro Nacional - SELIC - Art. 7º, I, "a"
TESOURO IPCA COM JUROS SEMESTRAIS (NTN-B 2045- CÓDIGO: 15759226)	TESOURO NACIONAL	TESOURO NACIONAL	0,00%	IPCA+4,86%	Não possui	1,65%	-	R\$ 48.380.233,09		0,88%	4,34%	Longo Prazo	Títulos Públicos de Emissão do Tesouro Nacional - SELIC - Art. 7º, I, "a"
TESOURO IPCA COM JUROS SEMESTRAIS (NTN-B 2045- CÓDIGO: 15759225)	TESOURO NACIONAL	TESOURO NACIONAL	0,00%	IPCA+4,86%	Não possui	1,65%	-	R\$ 48.380.233,09		0,88%	4,34%	Longo Prazo	Títulos Públicos de Emissão do Tesouro Nacional - SELIC - Art. 7º, I, "a"
TESOURO IPCA COM JUROS SEMESTRAIS (NTN-B 2045- CÓDIGO: 15759224)	TESOURO NACIONAL	TESOURO NACIONAL	0,00%	IPCA+4,86%	Não possui	1,65%	-	R\$ 48.380.233,09		0,88%	4,34%	Longo Prazo	Títulos Públicos de Emissão do Tesouro Nacional - SELIC - Art. 7º, I, "a"
TESOURO IPCA COM JUROS SEMESTRAIS (NTN-B 2040- CÓDIGO: 15860603)	TESOURO NACIONAL	TESOURO NACIONAL	0,00%	IPCA+4,94%	Não possui	6,36%	-	R\$ 186.003.247,16		0,89%	4,35%	Longo Prazo	Títulos Públicos de Emissão do Tesouro Nacional - SELIC - Art. 7º, I, "a"
TESOURO IPCA COM JUROS SEMESTRAIS (NTN-B 2040- CÓDIGO: 15860602)	TESOURO NACIONAL	TESOURO NACIONAL	0,00%	IPCA+4,94%	Não possui	0,80%	-	R\$ 23.250.405,90		0,89%	4,35%	Longo Prazo	Títulos Públicos de Emissão do Tesouro Nacional - SELIC - Art. 7º, I, "a"
TESOURO IPCA COM JUROS SEMESTRAIS (NTN-B 2040- CÓDIGO: 15860600)	TESOURO NACIONAL	TESOURO NACIONAL	0,00%	IPCA+4,94%	Não possui	1,59%	-	R\$ 46.500.811,79		0,89%	4,35%	Longo Prazo	Títulos Públicos de Emissão do Tesouro Nacional - SELIC - Art. 7º, I, "a"
TESOURO IPCA COM JUROS SEMESTRAIS (NTN-B 2040- CÓDIGO: 15917043)	TESOURO NACIONAL	TESOURO NACIONAL	0,00%	IPCA+5,00%	Não possui	1,83%	-	R\$ 53.594.398,37		0,89%	1,69%	Longo Prazo	Títulos Públicos de Emissão do Tesouro Nacional - SELIC - Art. 7º, I, "a"
TESOURO IPCA COM JUROS SEMESTRAIS (NTN-B 2040- CÓDIGO: 17223138)	TESOURO NACIONAL	TESOURO NACIONAL	0,00%	IPCA+5,265%	Não possui	1,54%	-	R\$ 44.913.938,24		0,91%	1,69%	Longo Prazo	Títulos Públicos de Emissão do Tesouro Nacional - SELIC - Art. 7º, I, "a"
TESOURO IPCA COM JUROS SEMESTRAIS (NTN-B 2040- CÓDIGO: 17223139)	TESOURO NACIONAL	TESOURO NACIONAL	0,00%	IPCA+5,265%	Não possui	4,61%	-	R\$ 134.741.814,72		0,91%	1,69%	Longo Prazo	Títulos Públicos de Emissão do Tesouro Nacional - SELIC - Art. 7º, I, "a"
TESOURO IPCA COM JUROS SEMESTRAIS (NTN-B 2040- CÓDIGO: 17223140)	TESOURO NACIONAL	TESOURO NACIONAL	0,00%	IPCA+5,265%	Não possui	6,14%	-	R\$ 179.655.752,96		0,91%	1,69%	Longo Prazo	Títulos Públicos de Emissão do Tesouro Nacional - SELIC - Art. 7º, I, "a"
TESOURO IPCA COM JUROS SEMESTRAIS (NTN-B 2040- CÓDIGO: 17223141)	TESOURO NACIONAL	TESOURO NACIONAL	0,00%	IPCA+5,270%	Não possui	1,54%	-	R\$ 44.890.096,15		0,91%	1,69%	Longo Prazo	Títulos Públicos de Emissão do Tesouro Nacional - SELIC - Art. 7º, I, "a"



Documento Assinado Digitalmente por: MARCON MUZIO PRES DE MAIVA FIA
 Acesso em: https://etec.idp.gov.br/validador/validadorDoc.aspx?codigo_documento=4637a4f2-3d00-4cb1-9cec-d846d316608

Nome do Fundo	Gestor	Administrador	Taxa de Administração Anual (%)	Benchmark (Índice de Referência anual)	Taxa Performance*	% PL RECIPREV	% PL Fundo	Valor (R\$)	CNPJ	Rentabilidade do Produto (mensal)	Rentabilidade do Produto (anual)	Prazo de Liquidação	Artigo da Resolução 4.963/21	Risco	
TESOURO IPCA COM JUROS SEMESTRAIS (NTN-B 2045- CÓDIGO: 19447309)	TESOURO NACIONAL	TESOURO NACIONAL	0,00%	IPCA+5,730%	Não possui	3,84%	R\$	112.343.070,25		0,94%	4,61%	Longo Prazo	Títulos Públicos Emissão do Tesouro Nacional - SELIC Art. 7º, I,"a"	Muito Baixo	
TESOURO IPCA COM JUROS SEMESTRAIS (NTN-B 2040- CÓDIGO: 15836500)	TESOURO NACIONAL	TESOURO NACIONAL	0,00%	IPCA+4,94%	Não possui	1,59%	-	R\$	46.500.811,79	0,89%	4,35%	Longo Prazo	Títulos Públicos Emissão do Tesouro Nacional - SELIC Art. 7º, I,"a"	Muito Baixo	
TESOURO IPCA COM JUROS SEMESTRAIS (NTN-B 2040- CÓDIGO: 15836499)	TESOURO NACIONAL	TESOURO NACIONAL	0,00%	IPCA+4,93%	Não possui	4,78%	-	R\$	139.652.628,21	0,89%	4,35%	Longo Prazo	Títulos Públicos Emissão do Tesouro Nacional - SELIC Art. 7º, I,"a"	Muito Baixo	
TESOURO IPCA COM JUROS SEMESTRAIS (NTN-B 2045- CÓDIGO: 15786866)	TESOURO NACIONAL	TESOURO NACIONAL	0,00%	IPCA+4,865%	Não possui	3,31%	-	R\$	96.700.881,48	0,88%	4,34%	Longo Prazo	Títulos Públicos Emissão do Tesouro Nacional - SELIC Art. 7º, I,"a"	Muito Baixo	
TESOURO IPCA COM JUROS SEMESTRAIS (NTN-B 2045- CÓDIGO: 15786865)	TESOURO NACIONAL	TESOURO NACIONAL	0,00%	IPCA+4,865%	Não possui	4,96%	-	R\$	145.051.322,22	0,88%	4,34%	Longo Prazo	Títulos Públicos Emissão do Tesouro Nacional - SELIC Art. 7º, I,"a"	Muito Baixo	
Renda Fixa						81,20%	R\$	2.374.197.034,31			0,90%				
CONSTÂNCIA FUNDAMENTO FIA	CONSTÂNCIA INVESTIMENTOS LTDA	BEM - DTVM LTDA (GRUPO BRADESCO)	2,00%	IBOVESPA	20,00%	2,00%	5,34%	R\$	58.432.243,29	11.182.064/0001-77	3,00%	-2,48%	Curto Prazo	Fundos de Investimento em Ações - Art. 8º, I,"a"	Risco Alto
SOMMA BRASIL FUNDO DE INVESTIMENTO EM AÇÕES	SOMMA INVESTIMENTOS S/A	BEM - DTVM LTDA (GRUPO BRADESCO)	2,00%	IBOVESPA	20,00%	1,03%	10,26%	R\$	30.021.339,43	14.550.994/0001-24	2,43%	-8,76%	Curto Prazo	Fundos de Investimento em Ações - Art. 8º, I,"a"	Risco Alto
AZ QUEST SMALL MID CAPS FUNDO DE INVESTIMENTO EM COTAS DE FUNDOS DE INVESTIMENTO DE AÇÕES	AZ QUEST INVESTIMENTOS LTDA	BEM - DTVM LTDA (GRUPO BRADESCO)	2,50%	Índice Small Cap	20,00%	1,75%	6,68%	R\$	51.022.711,41	11.392.165/0001-72	1,75%	-3,81%	Curto Prazo	Fundos de Investimento em Ações - Art. 8º, I,"a"	Risco Alto
FINACAP MAURITSTAD FUNDO DE INVESTIMENTO EM AÇÕES	FINACAP INVESTIMENTOS LTDA	BEM - DTVM LTDA (GRUPO BRADESCO)	2,00%	IBOVESPA	20,00%	0,52%	6,06%	R\$	15.097.421,92	05.964.067/0001-60	2,07%	-4,32%	Curto Prazo	Fundos de Investimento em Ações - Art. 8º, I,"a"	Risco Alto
BNP PARIBAS ACTION FIC FI AÇÕES	BNP Paribas Asset Management Brasil (GRUPO BNP)	BANCO BNP PARIBAS BRASIL S.A. (GRUPO BNP)	2,00%	IBOVESPA	20,00%	0,53%	9,60%	R\$	15.557.836,30	12.239.939/0001-92	2,39%	-3,96%	Curto Prazo	Fundos de Investimento em Ações - Art. 8º, I,"a"	Risco Alto
BNP PARIBAS SMALL CAPS FUNDO DE INVESTIMENTO EM AÇÕES	BNP Paribas Asset Management Brasil (GRUPO BNP)	BANCO BNP PARIBAS BRASIL S.A. (GRUPO BNP)	2,00%	SMLL	20,00%	0,83%	10,30%	R\$	24.239.980,46	11.108.013/0001-03	1,04%	-5,01%	Curto Prazo	Fundos de Investimento em Ações - Art. 8º, I,"a"	Risco Alto
BB AÇÕES SELEÇÃO FATORIAL FUNDO DE INVESTIMENTO EM COTAS DE FUNDOS DE INVESTIMENTO	BB DTVM (GRUPO BANCO DO BRASIL)	BB DTVM (GRUPO BANCO DO BRASIL)	2,00%	IBOVESPA	20,00%	1,67%	3,95%	R\$	48.713.425,69	07.882.792/0001-14	1,74%	-6,36%	Curto Prazo	Fundos de Investimento em Ações - Art. 8º, I,"a"	Risco Alto
XP DIVIDENDOS FUNDO DE INVESTIMENTO DE AÇÕES	XP GESTÃO DE RECURSOS LTDA	SANTANDER CACEIS BRASIL DTVM	3,00%	Sem benchmark	Não possui	0,74%	7,75%	R\$	21.704.552,74	16.575.255/0001-12	3,38%	0,27%	Curto Prazo	Fundos de Investimento em Ações - Art. 8º, I,"a"	Risco Alto
BRADESCO FUNDO DE INVESTIMENTO EM AÇÕES MID SMALL CAPS	BRAM - DTVM (GRUPO BRADESCO)	BEM - DTVM LTDA (GRUPO BRADESCO)	1,50%	IBRX	Não possui	2,55%	10,53%	R\$	74.583.553,30	06.988.623/0001-09	-0,80%	-10,74%	Curto Prazo	Fundos de Investimento em Ações - Art. 8º, I,"a"	Risco Alto
OCCAM FIC FIA	OCCAM BRASIL GESTÃO DE RECURSOS LTDA	BEM - DTVM LTDA (GRUPO BRADESCO)	2,50%	IBOVESPA	0,2	1,10%	3,79%	R\$	32.032.157,57	11.628.883/0001-03	1,14%	-5,49%	Curto Prazo	Fundos de Investimento em Ações - Art. 8º, I,"a"	Risco Alto
FUNDO DE INVESTIMENTO EM COTAS DE FUNDOS DE INVESTIMENTO DE AÇÕES CAIXA AÇÕES MULTIGESTOR	CAIXA DTVM S/A	CAIXA ECONOMICA FEDERAL	1,50%	IBOVESPA	Não possui	1,26%	6,47%	R\$	36.840.842,52	30.068.224/0001-04	1,34%	-6,51%	Curto Prazo	Fundos de Investimento em Ações - Art. 8º, I,"a"	Risco Alto
FUNDO DE INVESTIMENTO EM COTAS DE FUNDOS DE INVESTIMENTO EM AÇÕES CAIXA VALOR DIVIDENDOS RPPS	VINCI EQUITIES GESTORA DE RECURSOS LTDA (GRUPO VINCI PARTNERS)	CAIXA ECONOMICA FEDERAL	1,72%	IDIV	20,00%	2,47%	8,31%	R\$	72.260.242,71	15.154.441/0001-15	4,20%	-0,42%	Curto Prazo	Fundos de Investimento em Ações - Art. 8º, I,"a"	Risco Alto



Documento Assinado Digitalmente por: MARCONI MUZZIO PIRESI DA SILVA FILHO
 Acesso em: https://etec-fee-pe.gov.br/etec/validar/validarDoc.aspx?CodigoDoDocumento=4637a4f2-3dd0-4cb1-9cec-d8546d319608

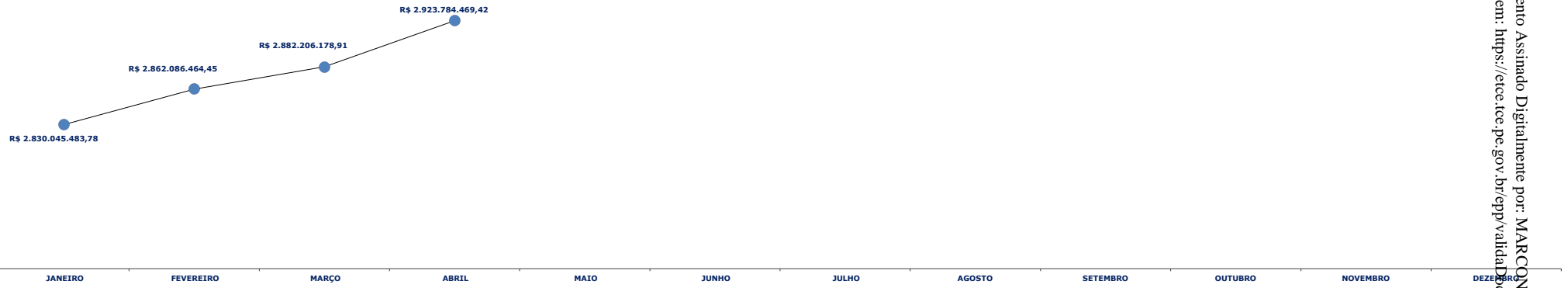
Nome do Fundo	Gestor	Administrador	Taxa de Administração Anual (%)	Benchmark (Índice de Referência anual)	Taxa Performance*	% PL RECIPREV	% PL Fundo	Valor (R\$)	CNPJ	Rentabilidade do Produto (mensal)	Rentabilidade do Produto (anual)	Prazo de Liquidação	Artigo da Resolução	Risco
SUL AMERICA SELECTION FIC FIA	SULAMÉRICA INVESTIMENTOS GESTORA DE RECURSOS S.A.	BEM - DTVM LTDA (GRUPO BRADESCO)	2,00%	IVBX-2	20,00%	0,95%	10,60%	R\$ 27.830.761,50	34.525.068/0001-06	0,56%	-7,56%	Curto Prazo	Fundos de Investimento em Ações - Art. 8º, I, "a"	Muito Alto
VINCI GAS DIVIDENDOS FUNDO DE INVESTIMENTO EM AÇÕES	VINCI EQUITIES GESTORA DE RECURSOS LTDA (GRUPO VINCI PARTNERS)	BEM - DTVM LTDA (GRUPO BRADESCO)	2,00%	IBOVESPA	20,00%	1,09%	6,94%	R\$ 31.848.853,15	07.488.106/0001-25	3,22%	-3,76%	Curto Prazo	Fundos de Investimento em Ações - Art. 8º, I, "a"	Muito Alto
Renda Variável					18,48%			R\$ 540.185.921,98			1,90%			
Exterior					0,00%			R\$ -			0,00%			
BRASIL FLORESTAL - FUNDO DE INVESTIMENTO EM PARTICIPAÇÕES MULTISTRATÉGIA	QUELUZ GESTÃO DE RECURSOS FINANCEIROS LTDA	BNY MELLON SERVIÇOS FINANCEIROS DTVM S.A.	1,50%	IPCA+9,00%	Não possui	0,21%	4,55%	R\$ 6.177.920,32	12.312.767/0001-35	-0,03%	-0,12%	Curto Prazo	Fundos de Investimento em Participações (FIP) - Art. 10, II	Muito Alto
Fundos Estruturados					0,21%			R\$ 6.177.920,32			-0,03%			
SINGULARE FUNDO DE INVESTIMENTO IMOBILIÁRIO	SINGULARE CTVM S.A.	SINGULARE CTVM S.A.	1,36%	IPCA+7,50%	20,00%	0,06%	21,88%	R\$ 1.695.569,28	16.841.067/0001-99	3,95%	12,17%	Médio Prazo	Fundos de Investimento Imobiliário (FII) - Art. 11	Médio
BB RECEBÍVEIS IMOBILIÁRIOS FUNDO DE INVESTIMENTO IMOBILIÁRIO. FII	RIO BRAVO INVESTIMENTOS LTDA	BB DTVM (GRUPO BANCO DO BRASIL)	0,85%	IPCA + 6,9506%	20,00%	0,05%	4,87%	R\$ 1.528.022,54	20.716.161/0001-93	0,22%	4,79%	Médio Prazo	Fundos de Investimento Imobiliário (FII) - Art. 11	Médio
Fundos Imobiliários					0,11%			R\$ 3.223.591,81			2,17%			
Empréstimos Consignados					0,00%			R\$ -			0,00%			
Saldo Conta Corrente					0,00%			R\$ 1,00						
Total Geral					100,00%			R\$ 2.923.784.469,42			Rentabilidade Reciprev 1,08%			

* A taxa de performance sempre será cobrada sobre o valor acima do benchmark.

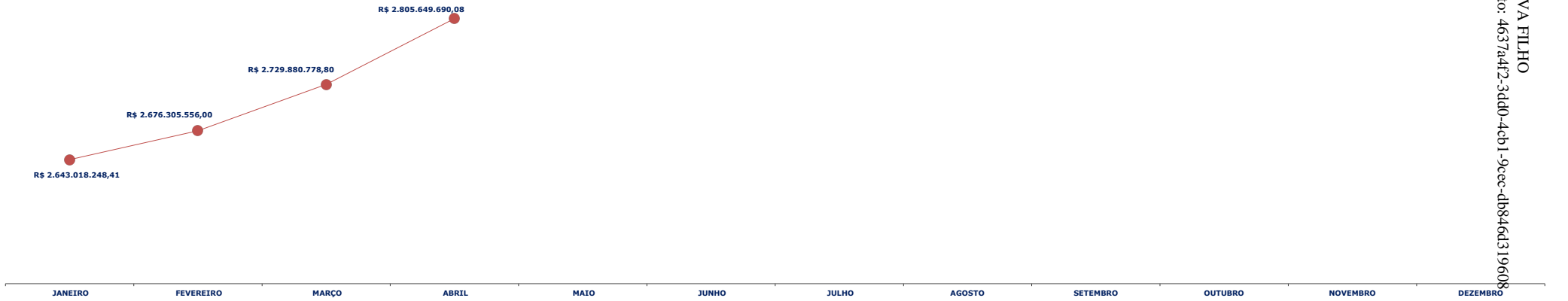
* A partir de 01/01/2019, os títulos públicos do Tesouro Nacional em posse do Fundo Previdenciário RECIPREV: TESOURO IPCA COM JUROS SEMESTRAIS COM VENCIMENTO EM 15/05/2045 (ANTIGA NTN-B 2045)-CÓDIGO: 10359219; TESOURO IPCA COM JUROS SEMESTRAIS (ANTIGA NTN-B 2045)-CÓDIGO: 10359220; TESOURO IPCA COM JUROS SEMESTRAIS (ANTIGA NTN-B 2045)-CÓDIGO: 6650570 e TESOURO IPCA COM JUROS SEMESTRAIS (ANTIGA NTN-B 2045)-CÓDIGO: 6650571, passaram a ser marcados pela "CURVA DE JUROS", de aquisição dos títulos, respectivamente: IPCA+7.002299%; IPCA+7.002655%; IPCA+6.261127% e IPCA+6.269771%, conforme definido na Política de Investimentos de 2019 e em conformidade com as normas da Secretaria de Previdência (Portaria nº 577, de 27 de dezembro de 2017 e Portaria SPREV nº 4, de 05 de fevereiro de 2018). Como os títulos são de longo prazo e com expectativa de se levar ao vencimento final, com a marcação pela curva de juros, evitaremos a volatilidade dos mesmos. O total dos referidos títulos em 31/12/2018, apresentavam "valor de mercado" já que eram "marcados à mercado", o valor de R\$ 187.984.960,92, com mudança de metodologia, passando a ser usada marcação pela "curva de juros", o valor dos mesmos no dia 01/01/2019, passou a valer R\$ 150.374.784,14, correspondente ao valor de aquisição atualizados pelas taxas de compra de cada um. Deste modo, apesar da redução do Patrimônio Líquido da carteira, no valor equivalente à diferença do preço à mercado e na curva de juros, reduzimos a volatilidade da carteira e utilizamos o valor real dos ativos até o seu vencimento, nesta data os preços à mercado e pela curva de juros se encontram. A partir de setembro de 2021, iniciamos a compra de NTN-B 2040 e 2045, com todas marcasdas pela curva de juros.

TESOURO IPCA COM JUROS SEMESTRAIS (ANTIGA NTN-B 2040 E 2045) / Marcação a Mercado	R\$	1.481.594.684,22
Preço da Carteira à Mercado	R\$	2.805.649.690,08
Provisão para perdas futuras de investimentos	R\$	4.769.604,47

Evolução Mensal do Patrimônio Líquido da Carteira de Investimentos na Curva RECIPREV 2023



Evolução Mensal do Patrimônio Líquido da Carteira de Investimentos à Mercado RECIPREV 2023



Documento Assinado Digitalmente por: MARCONI MUZZIO Pires DE PAIVA FILHO
Acesse em: <https://etce.tce.pe.gov.br/epp/validaDocumento.aspx>
Código do documento: 4637a4f2-3dd0-4cb1-9cec-d8546d319608

RESUMO POR ADMINISTRADOR/GRUPO ECONÔMICO



Documento Assinado Digitalmente por: MARCONI MUZZIO PRES DE PAIVA FILHO
 Acesse em: <https://etce.ice.pe.gov.br/epp/validaDoc.seam> Código do documento: 4637a4f2-3dd0-4cb1-9cec-d8546d319608

ADMINISTRADORES DE RECURSOS	GRUPO ECONÔMICO DO ADMINISTRADOR DE RECURSOS	GESTORES DE RECURSOS	VALOR	% CARTEIRA
		GESTOR	VALOR	% CARTEIRA
		BB DTVM (GRUPO BANCO DO BRASIL)	R\$ 189.015.015,11	6,46%
		RIO BRAVO INVESTIMENTOS LTDA	R\$ 1.528.022,54	0,05%
		TOTAL	R\$ 190.543.037,64	6,52%
		GESTOR	VALOR	% CARTEIRA
		CAIXA DTVM S/A	R\$ 245.605.549,31	8,40%
		VINCI EQUITIES GESTORA DE RECURSOS LTDA (GRUPO VINCI PARTNERS)	R\$ 72.260.242,71	2,47%
		TOTAL	R\$ 317.865.792,02	10,87%
		CUSTODIA	VALOR	% CARTEIRA
		TESOURO NACIONAL - Valor na Curva	R\$ 1.599.729.463,56	54,71%
		TESOURO NACIONAL - Valor à Mercado	R\$ 1.481.594.684,22	52,81%
		TOTAL	R\$ 3.081.324.147,78	107,52%
		GESTOR	VALOR	% CARTEIRA
		BRAM - DTVM (GRUPO BRADESCO)	R\$ 668.226,11	0,02%
		BANCO BRADESCO S.A. (GRUPO BRADESCO)	R\$ 286.858.114,32	9,81%
		TOTAL	R\$ 287.526.340,43	9,83%
		GESTOR	VALOR	% CARTEIRA
		BRAM - DTVM (GRUPO BRADESCO)	R\$ 74.583.553,30	2,55%
		CONSTÂNCIA INVESTIMENTOS LTDA	R\$ 58.432.243,29	2,00%
		SULAMÉRICA INVESTIMENTOS GESTORA DE RECURSOS S.A.	R\$ 27.830.761,50	0,95%
		VINCI EQUITIES GESTORA DE RECURSOS LTDA (GRUPO VINCI PARTNERS)	R\$ 31.848.853,15	1,09%
		MONGERAL AEGON INVESTIMENTOS LTDA	R\$ 24.092.448,51	0,82%
		AZ QUEST INVESTIMENTOS LTDA	R\$ 51.022.711,41	1,75%
		SOMMA INVESTIMENTOS S/A	R\$ 40.170.735,26	1,37%
		OCCAM BRASIL GESTÃO DE RECURSOS LTDA	R\$ 32.032.157,57	1,10%
		FINACAP INVESTIMENTOS LTDA	R\$ 15.097.421,92	0,52%
		TOTAL	R\$ 355.110.885,90	12,15%
		GESTOR	VALOR	% CARTEIRA
		BANCO DO NORDESTE DO BRASIL S.A.	R\$ 60.743.571,63	2,08%
		XP GESTÃO DE RECURSOS LTDA	R\$ 21.704.552,74	0,74%
		XP VISTA ASSET MANAGEMENT LTDA	R\$ 42.879.453,26	1,47%
TOTAL	R\$ 125.327.577,63	4,29%		
		GESTOR	VALOR	% CARTEIRA
		QUELUZ GESTÃO DE RECURSOS FINANCEIROS LTDA	R\$ 6.177.920,32	0,21%
		TOTAL	R\$ 6.177.920,32	0,21%
		GESTOR	VALOR	% CARTEIRA
		BNP PARIBAS ASSET MANAGEMENT BRASIL (GRUPO BNP)	R\$ 39.797.816,77	1,36%
		TOTAL	R\$ 39.797.816,77	1,36%
		GESTOR	VALOR	% CARTEIRA
		SINGULARE CTVM S.A.	R\$ 1.705.634,16	0,06%
		TOTAL	R\$ 1.705.634,16	0,06%
		TOTAL GERAL DA CARTEIRA DE INVESTIMENTOS RECIPREV		100,00%
		Na Curva	R\$ 2.923.784.468,42	
		À Mercado	R\$ 2.805.649.689,08	

COMPOSIÇÃO DA CARTEIRA DE INVESTIMENTOS RECIPREV - 2023



PRAZOS DE LIQUIDAÇÃO DA CARTEIRA										
CARTEIRA GERAL	RENDA FIXA	RENDA VARIÁVEL	EXTERIOR	ESTRUTURADOS	IMOBILIÁRIOS	CONSIGNADOS	TOTAL			
CURTO PRAZO (Até 60 dias)	R\$ 353.523.873,53	R\$ 540.185.921,98	R\$ -	R\$ 6.177.920,32	R\$ -	R\$ -	R\$ 899.887.715,83	30,78%		
MÉDIO PRAZO (Até 5 anos)	R\$ 385.126.786,98	R\$ -	R\$ -	R\$ -	R\$ 3.223.591,81	R\$ -	R\$ 388.350.378,79	13,28%		
LONGO PRAZO (+ de 5 anos)	R\$ 1.635.546.373,81	R\$ -	R\$ -	R\$ -	R\$ -	R\$ -	R\$ 1.635.546.373,81	55,94%		
TOTAL	R\$ 2.374.197.034,31	R\$ 540.185.921,98	R\$ -	R\$ 6.177.920,32	R\$ 3.223.591,81	R\$ -	R\$ 2.923.784.468,42	100,00%		

RENDA FIXA X RENDA VARIÁVEL X EXTERIOR X ESTRUTURADOS IMOBILIÁRIOS X CONSIGNADOS		
	VALOR	%
RENDA FIXA	R\$ 2.374.197.034,31	81,20%
RENDA VARIÁVEL	R\$ 540.185.921,98	18,48%
EXTERIOR	R\$ -	0,00%
ESTRUTURADOS	R\$ 6.177.920,32	0,21%
IMOBILIÁRIOS	R\$ 3.223.591,81	0,11%
CONSIGNADOS	R\$ -	0,00%
TOTAL	R\$ 2.923.784.468,42	100,00%

COMPOSIÇÃO DOS INVESTIMENTOS DA CARTEIRA - INDICES			
INDÍCE	VALOR	%	
IPCA+ACIMA DA META	R\$ 1.983.387.911,99	67,84%	
IBOVESPA	R\$ 268.544.119,86	9,18%	
IDKA IPCA 2A	R\$ 210.928.161,32	7,21%	
IBRX	R\$ 102.414.314,80	3,50%	
CDI	R\$ 99.726.323,83	3,41%	
IDIV	R\$ 93.964.795,44	3,21%	
IMA-B	R\$ 89.556.149,30	3,06%	
SMALL CAPS	R\$ 75.262.691,87	2,57%	
TOTAL	R\$ 2.923.784.468,42	100,00%	

VOLATILIDADE DA CARTEIRA POR FUNDOS DE INVESTIMENTOS E TÍTULOS		
	VALOR	%
Volatilidade Muito Baixa	R\$ 2.028.731.126,37	69,39%
Volatilidade Alta	R\$ 462.274.480,37	15,81%
Volatilidade Muito Alta	R\$ 182.486.101,88	6,24%
Volatilidade Média	R\$ 211.988.298,60	7,25%
Volatilidade Baixa	R\$ 38.304.461,21	1,31%
TOTAL	R\$ 2.923.784.468,42	100,00%

Posição dos Gestores e Administradores da Carteira de Investimentos RECIPREV 2023

VOLUME DE APLICAÇÕES POR GESTOR

GESTOR	VALOR APLICADO	% CARTEIRA	% Máximo Permitido	%
AZ QUEST INVESTIMENTOS LTDA	R\$ 51.022.711,41	1,75%		0,22%
BB DTVM (GRUPO BANCO DO BRASIL)	R\$ 189.015.015,11	6,46%		0,01%
BANCO DO NORDESTE DO BRASIL S.A.	R\$ 60.743.571,63	2,08%		0,66%
BNP Paribas Asset Management Brasil (GRUPO BNP)	R\$ 39.797.816,77	1,36%		0,07%
BRAM - DTVM (GRUPO BRADESCO)	R\$ 75.251.779,41	2,57%		0,01%
BANCO BRADESCO S.A. (GRUPO BRADESCO)	R\$ 286.858.114,32	9,81%		0,05%
CAIXA DTVM S/A	R\$ 245.605.549,31	8,40%		0,05%
CONSTÂNCIA INVESTIMENTOS LTDA	R\$ 58.432.243,29	2,00%		3,47%
FINACAP INVESTIMENTOS LTDA	R\$ 15.097.421,92	0,52%		1,79%
ICATU VANGUARDA GESTÃO DE RECURSOS LTDA	R\$ -	0,00%	Máximo permitido 5,00% do volume de gestão ANBIMA	0,00%
MONGERAL AEGON INVESTIMENTOS LTDA	R\$ 24.092.448,51	0,82%		0,23%
OCCAM BRASIL GESTÃO DE RECURSOS LTDA	R\$ 32.032.157,57	1,10%		0,32%
QUELUZ GESTÃO DE RECURSOS FINANCEIROS LTDA	R\$ 6.177.920,32	0,21%		6,94%
RIO BRAVO INVESTIMENTOS LTDA	R\$ 1.528.022,54	0,05%		0,02%
SINGULARE CTVM S.A.	R\$ 1.705.634,16	0,06%		0,04%
SOMMA INVESTIMENTOS S/A	R\$ 40.170.735,26	1,37%		0,72%
SULAMÉRICA INVESTIMENTOS GESTORA DE RECURSOS S.A.	R\$ 27.830.761,50	0,95%		0,08%
TESOURO NACIONAL	R\$ 1.599.729.463,56	54,71%		0,00%
VINCI EQUITIES GESTORA DE RECURSOS LTDA (GRUPO VINCI PARTNERS)	R\$ 104.109.095,86	3,56%		0,22%
XP VISTA ASSET MANAGEMENT LTDA	R\$ 42.879.453,26	1,47%		0,03%
XP GESTÃO DE RECURSOS LTDA	R\$ 21.704.552,74	0,74%		0,01%
TOTAL	R\$ 2.923.784.468,42	100,00%		

VOLUME DE APLICAÇÕES POR ADMINISTRADOR

ADMINISTRADOR	VALOR APLICADO	% CARTEIRA	% Máximo Permitido	% Máximo Permitido	Percentual do Volume de Recursos Reciprev em relação ao Volume ANBIMA de ADMINISTRAÇÃO	Percentual do Volume de Recursos Reciprev em relação ao Volume ANBIMA de ADMINISTRAÇÃO
BANCO BNP PARIBAS BRASIL S.A. (GRUPO BNP)	R\$ 39.797.816,77	1,36%			0,05%	0,70%
BANCO BRADESCO S.A. (GRUPO BRADESCO)	R\$ 642.637.226,33	21,98%			0,11%	1,63%
BB DTVM (GRUPO BANCO DO BRASIL)	R\$ 190.543.037,64	6,52%			0,01%	0,24%
BNY MELLON SERVIÇOS FINANCEIROS DTVM S.A.	R\$ 6.177.920,32	0,21%	Máximo permitido 5,00% do volume de Administração ANBIMA	Máximo permitido de todos os RPPS 50,00% do volume de Administração ANBIMA	0,00%	0,15%
CAIXA ECONOMICA FEDERAL	R\$ 317.865.792,02	10,87%			0,05%	11,71%
SANTANDER CACEIS BRASIL DTVM	R\$ 125.327.577,63	4,29%			0,03%	0,91%
SINGULARE CTVM S.A.	R\$ 1.705.634,16	0,06%			0,02%	6,71%
TESOURO NACIONAL	R\$ 1.599.729.463,56	54,71%			0,00%	0,00%
TOTAL	R\$ 2.923.784.468,42	100,00%				

Documento Assinado Digitalmente por: MARCONI MUZZIO PEREIRA DE PAIVA FILHO
 Acesse em: https://etec.tce-pe.gov.br/epp/validaDoc.seam Código do Documento: 4637447-3dd0-4c01-9ccc-d8546d319608



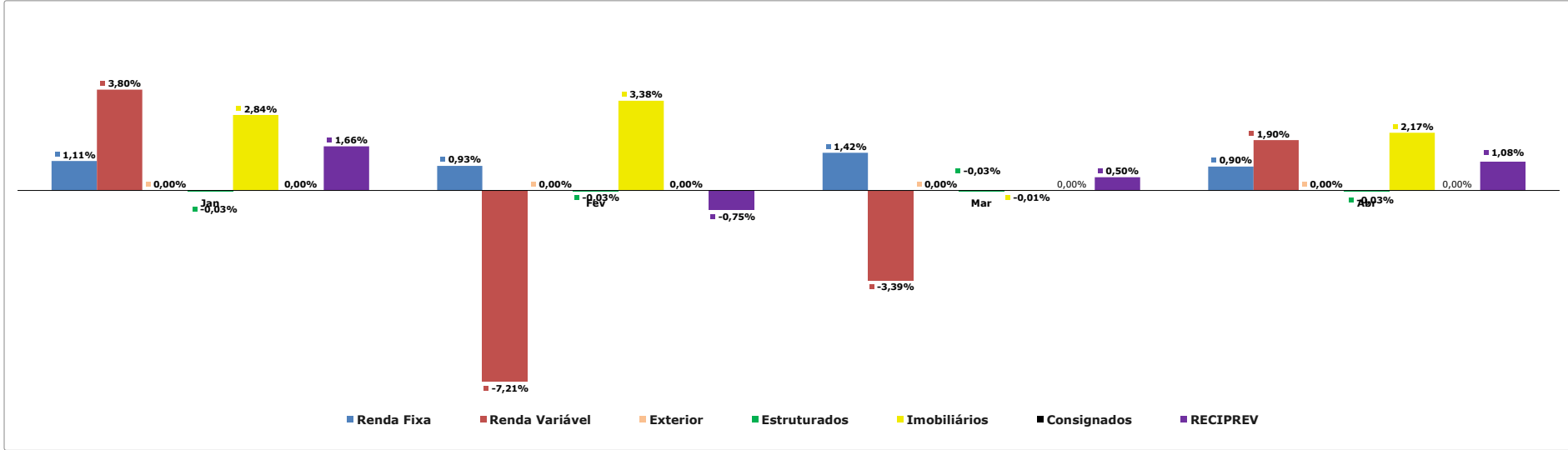
SEGMENTO	Tipo de Ativo	Limite da Resolução CMN (%)	Posição Atual da Carteira (R\$)	Posição Atual da Carteira (%)	Estratégia de Alocação - Política de Investimento de 2023			Meta de rentabilidade para o Exercício por tipo de Ativo
					Limite Inferior (%)	Estratégia Alvo (%)	Limite Superior (%)	
Renda Fixa	Títulos Públicos de emissão do TN - Art. 7º, I, a	100,00%	R\$ 1.599.729.463,56	54,71%	50,00%	52,32%	100,00%	10,86%
Renda Fixa	FI 100% títulos TN - Art. 7º, I, b	100,00%	R\$ 409.809.867,83	14,02%	7,96%	15,92%	15,00%	12,35%
Renda Fixa	ETF - 100% Títulos Públicos - Art. 7º, I, c	100,00%	R\$ 0,00	0,00%	0,00%	0,00%	0,00%	11,91%
Renda Fixa	Operações compromissadas - Art. 7º, II	5,00%	R\$ 0,00	0,00%	0,00%	0,00%	0,00%	12,47%
Renda Fixa	Fundos de Investimento em Renda Fixa - Geral - Art. 7, III, a	60,00%	R\$ 43.547.679,37	1,49%	0,73%	1,45%	3,00%	11,00%
Renda Fixa	ETF - Renda Fixa "Referenciado" - Art. 7º, III, b	60,00%	R\$ 0,00	0,00%	0,00%	0,00%	0,00%	11,00%
Renda Fixa	Ativos de Renda Fixa Emitidos por Instituições Financeiras - Art. 7º, IV	20,00%	R\$ 286.858.114,32	9,81%	4,68%	9,36%	18,00%	12,33%
Renda Fixa	Fundos de Investimento em Direitos Creditórios (FIDC) - Cota Sênior - Art. 7º, V, "a"	5,00%	R\$ 10.064,89	0,00%	0,05%	0,10%	15,00%	11,00%
Renda Fixa	Fundos de Investimento em Renda Fixa - Crédito Privado - Art. 7º, V, "b"	5,00%	R\$ 34.241.844,34	1,17%	0,58%	1,17%	3,00%	11,00%
Renda Fixa	Fundos de debêntures de infraestrutura - Art. 7º, V, "c"	5,00%	R\$ 0,00	0,00%	0,00%	0,00%	0,00%	11,00%
Renda Variável	Fundos de Investimento em Ações - Art. 8º, I, "a"	30,00%	R\$ 540.185.921,98	18,48%	9,68%	19,36%	25,00%	11,00%
Renda Variável	Fundos de Investimento em Índices de Mercado (ETF) - Renda Variável - Art. 8º, I, "b"	30,00%	R\$ 0,00	0,00%	0,00%	0,00%	0,00%	11,00%
Exterior	Fundos de Investimento em Renda Fixa - Dívida Externa Art. 9º, I	10,00%	R\$ 0,00	0,00%	0,00%	0,00%	0,00%	6,12%
Exterior	Fundos de Investimento - Investimento no Exterior - Art. 9º, II	10,00%	R\$ 0,00	0,00%	0,00%	0,00%	0,00%	6,12%
Exterior	Fundos de Investimento em Ações - BDR Nivel I - Art. 9º, III	10,00%	R\$ 0,00	0,00%	0,00%	0,00%	0,00%	10,61%
Investimentos Estruturados	Fundos de Investimento Multimercado (FIM) - Art. 10, I	10,00%	R\$ 0,00	0,00%	0,00%	0,00%	0,00%	11,00%
Investimentos Estruturados	Fundos de Investimento em Participações (FIP) - Art. 10, II	5,00%	R\$ 6.177.920,32	0,21%	0,11%	0,21%	1,00%	11,00%
Investimentos Estruturados	Fundo de Investimento em Ações - Mercado de Acesso Art. 10, III	5,00%	R\$ 0,00	0,00%	0,00%	0,00%	0,00%	11,00%
Fundos Imobiliários	Fundos de Investimento Imobiliário (FII) - Art. 11	5,00%	R\$ 3.223.591,81	0,11%	0,05%	0,11%	1,00%	11,00%
Empréstimos Consignados	Empréstimos Consignados - sem certificação Pro-Gestão - Art. 12, I	5,00%	R\$ 0,00	0,00%	0,00%	0,00%	0,00%	0,00%
Empréstimos Consignados	Empréstimos Consignados - com certificação Pro-Gestão - Art. 12, II	10,00%	R\$ 0,00	0,00%	0,00%	0,00%	10,00%	18,47%
Saldo Conta Corrente			R\$ 1,00	0,00%				
TOTAL			R\$ 2.923.784.468,42	100,00%		100,00%		



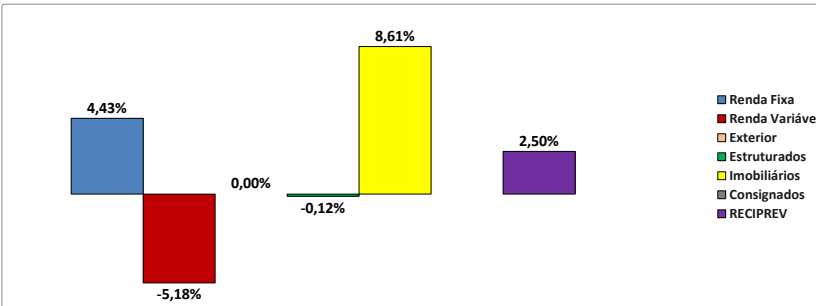
POLÍTICA 2023									
TIPOS DE ATIVOS	Artigo da Resolução 4.963/2021	Limite da Resolução CMN (%)	Limites da Política Carteira RECIPEV 2023		Limites da Política Carteira RECIPEV 2023			Carteira RECIPEV - Posição Atual	Diferença da Estratégia Alvo
			Política	Nível III	Limite Inferior (%)	Estratégia Alvo (%)	Limite Superior (%)		
RENDA FIXA									
Títulos Públicos de Emissão do Tesouro Nacional	Art. 7º, I, "a"	100,00%	100,00%	100,00%	50,00%	52,32%	100,00%	54,71%	-2,39%
Fundos de Investimento - 100% Títulos Públicos SELIC	Art. 7º, I, "b"	100,00%	15,00%	100,00%	3,00%	15,92%	15,00%	14,02%	1,90%
Fundos de Investimento em Índices de Mercado (ETF) - 100% Títulos Públicos	Art. 7º, I, "c"	100,00%	0,00%	100,00%	0,00%	0,00%	0,00%	0,00%	0,00%
Operações comprometidas - 100% Títulos Públicos SELIC	Art. 7º, II	5,00%	0,00%	15,00%	0,00%	0,00%	0,00%	0,00%	0,00%
Fundos de Investimento em Renda Fixa - Geral	Art. 7º, III, "a"	60,00%	3,00%	75,00%	0,00%	1,45%	3,00%	1,49%	-0,04%
Fundos de Investimentos em Índices de Mercado (ETF)	Art. 7º, III, "b"	60,00%	0,00%	75,00%	0,00%	0,00%	0,00%	0,00%	0,00%
Ativos de Renda Fixa Emitidos por Instituições Financeiras	Art. 7º, IV, "a"	20,00%	18,00%	35,00%	0,00%	9,36%	18,00%	9,81%	-0,45%
Fundos de Investimento em Direitos Creditórios (FIDC) - Cota Sênior	Art. 7º, V, "a"	5,00%	0,10%	15,00%	0,00%	0,10%	0,10%	0,00%	0,10%
Fundos de Investimento em Renda Fixa - Crédito Privado	Art. 7º, V, "b"	5,00%	3,00%	15,00%	0,00%	1,17%	3,00%	1,17%	0,00%
Fundos de debêntures de infraestrutura	Art. 7º, V, "c"	5,00%	0,00%	15,00%	0,00%	0,00%	0,00%	0,00%	0,00%
TOTAL RENDA FIXA						80,32%		81,20%	-0,88%
RENDA VARIÁVEL									
Fundos de Investimento em Ações	Art. 8º, I, "a"	30,00%	25,00%	45,00%	0,00%	19,36%	25,00%	18,48%	0,88%
Fundos de Investimento em Índices de Mercado (ETF)	Art. 8º, I, "b"	30,00%	25,00%	45,00%	0,00%	0,00%	25,00%	0,00%	0,00%
TOTAL RENDA VARIÁVEL						19,36%		18,48%	0,88%
EXTERIOR									
FIC e FIC FI - Renda Fixa - Dívida Externa	Art. 9º, I	10,00%	10,00%	10,00%	0,00%	0,00%	10,00%	0,00%	0,00%
Fundos de Investimento - Investimento no Exterior	Art. 9º, II	10,00%	10,00%	10,00%	0,00%	0,00%	10,00%	0,00%	0,00%
Fundos de Investimento em Ações - BDR Nível I	Art. 9º, III	10,00%	10,00%	10,00%	0,00%	0,00%	10,00%	0,00%	0,00%
TOTAL EXTERIOR						0,00%		0,00%	0,00%
FUNDOS ESTRUTURADOS									
Fundos de Investimento Multimercado (FIM)	Art. 8º, I, "a"	45,00%	25,00%	45,00%	0,00%	0,00%	25,00%	0,00%	0,00%
Fundos de Investimento em Participações (FIP)	Art. 8º, I, "b"	45,00%	25,00%	45,00%	0,00%	0,21%	25,00%	0,21%	0,00%
Fundo de Investimento em Ações - Mercado de Acesso	Art. 8º, II, "a"	35,00%	0,00%	35,00%	0,00%	0,00%	0,00%	0,00%	0,00%
TOTAL FUNDOS ESTRUTURADOS						0,21%		0,21%	0,00%
FUNDOS IMOBILIÁRIOS									
Fundos de Investimento Imobiliário (FII)	Art. 11	5,00%	1,00%	15,00%	0,00%	0,11%	1,00%	0,11%	0,00%
TOTAL FUNDOS IMOBILIÁRIOS						0,11%		0,11%	0,00%
EMPRÉSTIMOS CONSIGNADOS									
Empréstimos Consignados - sem certificação Pró-Gestão	Art. 12, I	5,00%	10,00%	5,00%	0,00%	0,00%	10,00%	0,00%	0,00%
Empréstimos Consignados - com certificação Pró-Gestão	Art. 12, II	10,00%	10,00%	10,00%	0,00%	0,00%	10,00%	0,00%	0,00%
TOTAL EMPRÉSTIMOS CONSIGNADOS						0,00%		0,00%	0,00%
						100,00%		100,00%	



Rentabilidade Mensal por Segmento da Carteira de Investimentos RECIPREV - 2023



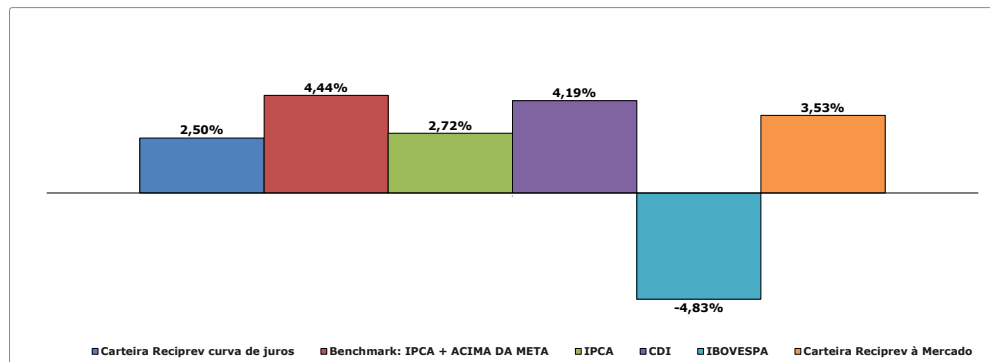
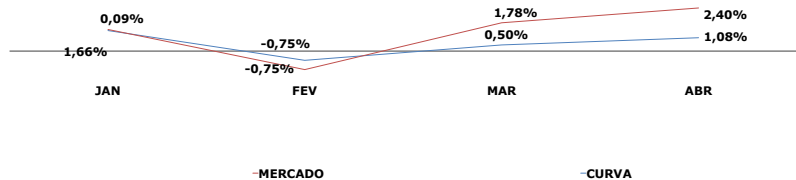
Rentabilidade Acumulada por Segmento da Carteira de Investimentos RECIPREV - 2023



Rentabilidade Anual Acumulada da Carteira de Investimentos RECIPREV -2023

% Atingimento acumulado anual da meta na Curva	-1,94%
% Atingimento acumulado anual da meta à Mercado	-0,91%

Rentabilidade Anual Acumulada no Período



RELATÓRIOS DA CARTEIRA DE INVESTIMENTOS RECIFIN

Data da Posição: 28/04/2023

Nome do Fundo	Gestor	Administrador	Rendimento no Mês (R\$)	Saldo (R\$)
BB PREVIDENCIÁRIO RENDA FIXA FLUXO FUNDO DE INVESTIMENTO EM COTAS DE FUNDOS DE INVESTIMENTO	BB DTVM (GRUPO BANCO DO BRASIL)	BB DTVM (GRUPO BANCO DO BRASIL)	R\$ 63.608,24	R\$ 7.822.215,23
FUNDO DE INVESTIMENTO EM COTAS DE FUNDOS DE INVESTIMENTO RENDA FIXA CURTO PRAZO PODER PÚBLICO	BRAM - DTVM (GRUPO BRADESCO)	BANCO BRADESCO S.A. (GRUPO BRADESCO)	R\$ 15.445,73	R\$ 1.776.065,17
CAIXA BRASIL DISPONIBILIDADES FIC RENDA FIXA	CAIXA DTVM S/A	CAIXA ECONOMICA FEDERAL	R\$ 139.199,34	R\$ 878.616,70
Saldo Conta Corrente				R\$ 1,00
Total Carteira RECIFIN			R\$ 79.053,97	R\$ 10.476.898,10



RESUMO DO PATRIMÔNIO LÍQUIDO E RENTABILIDADE DA CARTEIRA DE INVESTIMENTOS

ANO 2023



Documento assinado digitalmente por MARCONI MUZZIO Pires de PAIVA FILHO em https://eicf.cei.pe.gov.br/epp/validaDoc.seam Código do documento: 463774f2-3dd0-4cb1-9cec-db846d319608

FUNDO PREVIDENCIÁRIO RECIPREV - VALOR PELA CURVA DE JUROS				
DATA	SALDO R\$	RENDIMENTO R\$	% RENDIMENTO CARTEIRA NA CURVA	
31/01/2023	R\$ 2.830.045.483,78	R\$ 46.377.811,30	1,66%	
28/02/2023	R\$ 2.862.086.464,45	R\$ 21.000.368,45	-0,75%	
31/03/2023	R\$ 2.882.206.179,91	R\$ 14.248.805,85	0,50%	
30/04/2023	R\$ 2.923.784.469,42	R\$ 31.266.920,18	1,08%	
31/05/2023	R\$ -	R\$ -	0,00%	
30/06/2023	R\$ -	R\$ -	0,00%	
31/07/2023	R\$ -	R\$ -	0,00%	
31/08/2023	R\$ -	R\$ -	0,00%	
30/09/2023	R\$ -	R\$ -	0,00%	
31/10/2023	R\$ -	R\$ -	0,00%	
30/11/2023	R\$ -	R\$ -	0,00%	
31/12/2023	R\$ -	R\$ -	0,00%	
TOTAL	R\$	70.893.168,87	2,50%	

FUNDO FINANCEIRO RECIFIN			
DATA	SALDO R\$	RENDIMENTO R\$	
31/01/2023	R\$ 792.564,70	R\$ 16.230,60	
28/02/2023	R\$ 20.234.580,88	R\$ 75.216,86	
31/03/2023	R\$ 20.155.709,71	R\$ 293.072,46	
30/04/2023	R\$ 218.253,31	R\$ 10.476.898,10	
31/05/2023	R\$ -	R\$ -	
30/06/2023	R\$ -	R\$ -	
31/07/2023	R\$ -	R\$ -	
31/08/2023	R\$ -	R\$ -	
30/09/2023	R\$ -	R\$ -	
31/10/2023	R\$ -	R\$ -	
30/11/2023	R\$ -	R\$ -	
31/12/2023	R\$ -	R\$ -	
TOTAL	R\$	10.861.418,02	

TOTAL FUNDOS: RECIPREV E RECIFIN			
DATA	SALDO R\$	RENDIMENTO R\$	
31/01/2023	R\$ 2.830.838.048,48	R\$ 66.608.041,90	
28/02/2023	R\$ 2.882.321.045,33	R\$ 20.985.151,59	
31/03/2023	R\$ 2.902.361.889,62	R\$ 44.187,31	
30/04/2023	R\$ 2.924.002.722,73	R\$ 10.487.318,28	
31/05/2023	R\$ -	R\$ -	
30/06/2023	R\$ -	R\$ -	
31/07/2023	R\$ -	R\$ -	
31/08/2023	R\$ -	R\$ -	
30/09/2023	R\$ -	R\$ -	
31/10/2023	R\$ -	R\$ -	
30/11/2023	R\$ -	R\$ -	
31/12/2023	R\$ -	R\$ -	
TOTAL	R\$	101.775.586,89	

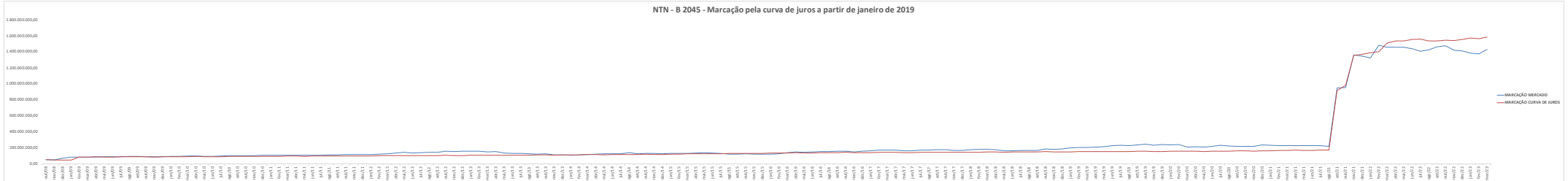
EVOLUÇÃO DA CARTEIRA CONSIDERANDO ENTRADAS LÍQUIDAS E PAGAMENTOS

ANO	RECEBIMENTOS DE CONTRIBUIÇÕES E PARCELAMENTO	PAGAMENTOS: FOLHA E CONSIGNAÇÕES	PAGAMENTOS: TAXA DE ADMINISTRAÇÃO E OUTRAS DESPESAS	ENTRADA LÍQUIDA ANUAL	RENDIMENTOS ANUAL	PATRIMÔNIO LÍQUIDO DA CARTEIRA
2014	R\$ 115.431.675,14	-R\$ 3.221.190,93	-R\$ 18.536,66	R\$ 112.191.947,55	R\$ 72.522.075,78	R\$ 886.852.901,01
2015	R\$ 117.302.754,14	-R\$ 4.189.355,35	-R\$ 16.578.587,13	R\$ 96.534.811,66	R\$ 95.546.968,68	R\$ 1.078.056.212,44
2016	R\$ 143.494.169,55	-R\$ 7.018.990,34	-R\$ 2.720.504,82	R\$ 133.754.674,39	R\$ 202.325.745,52	R\$ 1.414.193.238,21
2017	R\$ 180.636.860,66	-R\$ 129.774.770,08	-R\$ 40.998.812,81	R\$ 9.863.277,77	R\$ 176.804.521,49	R\$ 1.700.048.323,54
2018	R\$ 214.384.992,90	-R\$ 129.774.770,08	-R\$ 40.998.812,81	R\$ 43.611.410,01	R\$ 190.832.868,93	R\$ 1.933.190.049,07
2019	R\$ 215.935.879,37	-R\$ 127.033.834,35	-R\$ 4.116.698,14	R\$ 84.785.346,88	R\$ 347.109.435,32	R\$ 2.442.162.349,29
2020	R\$ 170.946.149,56	-R\$ 137.850.291,09	-R\$ 3.963.467,19	R\$ 29.132.391,28	R\$ 98.314.570,92	R\$ 2.560.487.104,88
2021	R\$ 257.800.116,83	-R\$ 123.601.864,82	-R\$ 3.841.241,79	R\$ 130.357.010,22	-R\$ 1.134.744,80	R\$ 2.590.996.758,04
2022	R\$ 264.939.322,77	-R\$ 192.008.793,32	-R\$ 3.116.160,17	R\$ 69.814.369,28	R\$ 118.896.033,09	R\$ 2.795.799.867,50
2023	R\$ 117.083.024,45	-R\$ 58.910.666,27	-R\$ 1.706.211,70	R\$ 56.466.146,48	R\$ 70.893.168,87	R\$ 2.862.086.464,45
TOTAIS	R\$ 1.797.954.945,37	-R\$ 913.384.526,63	-R\$ 118.059.033,22	R\$ 766.511.385,52	R\$ 1.301.217.474,94	

GRÁFICO COMPARATIVO DA CARTEIRA RECIPREV

DATA	% RENDIMENTO CARTEIRA NA CURVA	% RENDIMENTO CARTEIRA À MERCADO	IPCA	META	CDI	IMA-B	IBOVESPA	% CRESCIMENTO CARTEIRA NA CURVA	% CRESCIMENTO CARTEIRA À MERCADO
31/01/2023	1,66%	0,09%	0,53%	0,95%	1,12%	0,00%	3,37%	1,22%	-0,37%
28/02/2023	-0,75%	-0,75%	0,84%	1,26%	0,92%	1,28%	7,49%	1,13%	1,26%
31/03/2023	0,50%	1,78%	0,71%	1,13%	1,17%	2,66%	-2,91%	0,70%	2,00%
30/04/2023	1,08%	2,40%	0,61%	1,03%	0,92%	2,02%	2,50%	1,44%	2,78%
31/05/2023	0,00%	0,00%	0,00%	0,00%	0,00%	0,00%	0,00%	0,00%	0,00%
30/06/2023	0,00%	0,00%	0,00%	0,00%	0,00%	0,00%	0,00%	0,00%	0,00%
31/07/2023	0,00%	0,00%	0,00%	0,00%	0,00%	0,00%	0,00%	0,00%	0,00%
31/08/2023	0,00%	0,00%	0,00%	0,00%	0,00%	0,00%	0,00%	0,00%	0,00%
30/09/2023	0,00%	0,00%	0,00%	0,00%	0,00%	0,00%	0,00%	0,00%	0,00%
31/10/2023	0,00%	0,00%	0,00%	0,00%	0,00%	0,00%	0,00%	0,00%	0,00%
30/11/2023	0,00%	0,00%	0,00%	0,00%	0,00%	0,00%	0,00%	0,00%	0,00%
31/12/2023	0,00%	0,00%	0,00%	0,00%	0,00%	0,00%	0,00%	0,00%	0,00%
TOTAL	2,50%	3,53%	2,72%	4,44%	4,19%	6,07%	10,58%	4,58%	-

NTN - B 2045 - Marcação pela curva de juros a partir de janeiro de 2019



FLUXO MENSAL DE RECEBIMENTOS/PAGAMENTOS DO FUNDO PREVIDENCIÁRIO RECIPREV



Documento Assinado Digitalmente por: MARCONI MUZZO PRES. DA PMA A FILHO
 Acesse em: https://eic.cec.pe.gov.br/gpp/validadaDoc.seam Código do documento: 4637a4f2-34d0-44de-9ccc-d1b8-84319608

MÊS	ABRIL	ANO 2023	
RECEBIMENTOS DE CONTRIBUIÇÕES, COMPENSAÇÕES PREVIDENCIÁRIAS E PARCELAMENTO			
		COMPETÊNCIA	VALOR
PREFEITURA DO RECIFE (CONTRIBUIÇÃO PATRONAL)		Março/2023	R\$ 10.699.636,92 R\$
PREFEITURA DO RECIFE (CONTRIBUIÇÃO PATRONAL INATIVOS/PENSIONISTAS)		Março/2023	R\$ 2.367.676,39 R\$
PREFEITURA DO RECIFE (CONTRIBUIÇÃO SERVIDOR)		Março/2023	R\$ 8.464.938,88 R\$
PARCELAMENTO		Parcela 27/60	R\$ 1.412.662,71 R\$
COMPENSAÇÃO PREVIDENCIÁRIA		04/2023	R\$ - R\$
CÂMARA MUNICIPAL DO RECIFE (CONTRIBUIÇÃO PATRONAL)		Março/2023	R\$ 69.568,87 R\$
CÂMARA MUNICIPAL DO RECIFE (CONTRIBUIÇÃO SERVIDOR)		Março/2023	R\$ 61.101,80 R\$
EMLURBE (CONTRIBUIÇÃO PATRONAL)		Março/2023	R\$ - R\$
EMLURBE (CONTRIBUIÇÃO SERVIDOR)		Março/2023	R\$ 7.152,25 R\$
TOTAL			R\$ 23.082.737,82 R\$
RECEBIMENTOS DE TÍTULOS E ALGUNS FUNDOS DE INVESTIMENTOS			
			VALOR
BB RECEÍVEIS IMOBILIÁRIOS FUNDO DE INVESTIMENTO IMOBILIÁRIO. FII - (RENDIMENTOS/DIVIDENDOS)			R\$ 7.500,00 R\$
SINGULARE FUNDO DE INVESTIMENTO IMOBILIÁRIO - (RENDIMENTOS/DIVIDENDOS)			R\$ 60.838,90 R\$
FUNDO DE INVESTIMENTO EM DIREITOS CREDITÓRIOS MULTISSETORIAL INVEST DUNAS LP (COTAS SÊNIORES) - (AMORTIZAÇÃO/JUROS)			R\$ - R\$
BB PREVIDENCIÁRIO RENDA FIXA TÍTULOS PÚBLICOS IPCA FUNDO DE INVESTIMENTO - (AMORTIZAÇÃO/JUROS)			R\$ - R\$
BB PREVIDENCIÁRIO RENDA FIXA TÍTULOS PÚBLICOS IPCA III FUNDO DE INVESTIMENTO - (AMORTIZAÇÃO/JUROS)			R\$ - R\$
BB PREVIDENCIÁRIO RENDA FIXA TÍTULOS PÚBLICOS IPCA VI FUNDO DE INVESTIMENTO - (AMORTIZAÇÃO/JUROS)			R\$ - R\$
BB PREVIDENCIÁRIO RENDA FIXA TÍTULOS PÚBLICOS VII FUNDO DE INVESTIMENTO - (AMORTIZAÇÃO/JUROS)			R\$ - R\$
TESOURO IPCA COM JUROS SEMESTRAIS (ANTIGA NTN-B 2045)-CÓDIGO: 10359219			R\$ - R\$
TESOURO IPCA COM JUROS SEMESTRAIS (ANTIGA NTN-B 2045)-CÓDIGO: 10359220			R\$ - R\$
TESOURO IPCA COM JUROS SEMESTRAIS (ANTIGA NTN-B 2045)-CÓDIGO: 6650570			R\$ - R\$
TESOURO IPCA COM JUROS SEMESTRAIS (ANTIGA NTN-B 2045)-CÓDIGO: 6650571			R\$ - R\$
TESOURO IPCA COM JUROS SEMESTRAIS (NTN-B 2045- CÓDIGO: 15759224)			R\$ - R\$
TESOURO IPCA COM JUROS SEMESTRAIS (NTN-B 2045- CÓDIGO: 15759225)			R\$ - R\$
TESOURO IPCA COM JUROS SEMESTRAIS (NTN-B 2045- CÓDIGO: 15759226)			R\$ - R\$
TESOURO IPCA COM JUROS SEMESTRAIS (NTN-B 2045- CÓDIGO: 15786865)			R\$ - R\$
TESOURO IPCA COM JUROS SEMESTRAIS (NTN-B 2045- CÓDIGO: 15786866)			R\$ - R\$
TESOURO IPCA COM JUROS SEMESTRAIS (NTN-B 2040- CÓDIGO: 15836499)			R\$ - R\$
TESOURO IPCA COM JUROS SEMESTRAIS (NTN-B 2040- CÓDIGO: 15836500)			R\$ - R\$
TESOURO IPCA COM JUROS SEMESTRAIS (NTN-B 2040- CÓDIGO: 15860600)			R\$ - R\$
TESOURO IPCA COM JUROS SEMESTRAIS (NTN-B 2040- CÓDIGO: 15860602)			R\$ - R\$
TESOURO IPCA COM JUROS SEMESTRAIS (NTN-B 2040- CÓDIGO: 15860603)			R\$ - R\$
TESOURO IPCA COM JUROS SEMESTRAIS (NTN-B 2040- CÓDIGO: 15917043)			R\$ - R\$
TESOURO IPCA COM JUROS SEMESTRAIS (NTN-B 2040- CÓDIGO: 17223138)			R\$ - R\$
TESOURO IPCA COM JUROS SEMESTRAIS (NTN-B 2040- CÓDIGO: 17223139)			R\$ - R\$
TESOURO IPCA COM JUROS SEMESTRAIS (NTN-B 2040- CÓDIGO: 17223140)			R\$ - R\$
TESOURO IPCA COM JUROS SEMESTRAIS (NTN-B 2040- CÓDIGO: 17223141)			R\$ - R\$
TESOURO IPCA COM JUROS SEMESTRAIS (NTN-B 2045- CÓDIGO: 19447309)			R\$ - R\$
FUNDO DE INVESTIMENTO CAIXA BRASIL 2024 I TÍTULOS PÚBLICOS RENDA FIXA - (DIVIDENDOS/AMORTIZAÇÃO)			R\$ - R\$
FUNDO DE INVESTIMENTO CAIXA BRASIL 2024 IV TÍTULOS PÚBLICOS RENDA FIXA - (DIVIDENDOS/AMORTIZAÇÃO)			R\$ - R\$
FUNDO DE INVESTIMENTO CAIXA BRASIL 2030 II TÍTULOS PÚBLICOS RENDA FIXA - (DIVIDENDOS/AMORTIZAÇÃO)			R\$ - R\$
FUNDO DE INVESTIMENTO CAIXA BRASIL 2030 III TÍTULOS PÚBLICOS RENDA FIXA - (DIVIDENDOS/AMORTIZAÇÃO)			R\$ - R\$
TOTAL			R\$ 68.338,90 R\$
FOLHA DE PAGAMENTO E CONSIGNAÇÕES			
			VALOR
FOLHA DE PAGAMENTO			-R\$ 12.310.137,56 -R\$
CONSIGNAÇÕES			R\$ - -R\$
DEVOLUÇÕES DE FOLHA NÃO PROCESSADAS E DE CONSIGNAÇÕES			R\$ - R\$
TOTAL			-R\$ 12.310.137,56 -R\$
PAGAMENTOS DIVERSOS			
			VALOR
TARIFA DE CORRETAGEM DE FUNDOS IMOLIÁRIOS			R\$ - R\$
SISTEMA QUANTUM			-R\$ 1.900,00 -R\$
TAXA DE ADMINISTRAÇÃO - FUNDO RECIPREV			-R\$ 456.000,00 -R\$
TOTAL			-R\$ 457.900,00 -R\$
RESUMO GERAL			
			VALOR
TOTAL DE RECEBIMENTOS DE CONTRIBUIÇÕES, COMPENSAÇÕES PREVIDENCIÁRIAS E PARCELAMENTO			R\$ 23.082.737,82 R\$
TOTAL DE RECEBIMENTOS DE RENDIMENTOS/AMORTIZAÇÕES ESPECÍFICAS			R\$ 68.338,90 R\$
TOTAL DE PAGAMENTOS DE FOLHAS E CONSIGNAÇÕES			-R\$ 12.310.137,56 -R\$
TOTAL DE PAGAMENTOS DIVERSOS			-R\$ 457.900,00 -R\$
TOTAL			R\$ 10.383.039,16 R\$

ACUMULADO ANUAL
 117.083.024,45
 26.692.707,42
 58.910.666,27
 1.706.211,70
 83.158.853,90



Documento Assinado Digitalmente por MARCONI MUZZIO PRESE DE PALVA FILHO
 Asses em: https://etcc.tee.pe.gov.br/epj/validarDoc.aspx?codigo_documento:463744f2-3d4d-4cb1-9c9c-db546c319608

FUNDO	Retorno Relativo ao Benchmark	Retorno Relativo ao CDI	Retorno Relativo ao IBOVESPA	Retorno Relativo ao IMA B	META	Sharpe	Information Ratio	Tracking Error	VAR HISTÓRICO (95%)	VAR 12 MESES (95%)	Correlação CDI	Correlação IBOVESPA	Sharpe Modificado	Beta (12M)
AZ QUEST SMALL MID CAPS FUNDO DE INVESTIMENTO EM COTAS DE FUNDOS DE INVESTIMENTO DE AÇÕES	-10,29%	68,77%	132,84%	47,66%	21,85%	0,25	-0,10	10,32%	10,84%	8,76%	-0,074	0,292	0,27	1,00
BB PREVIDENCIÁRIO RENDA FIXA FLUXO FUNDO DE INVESTIMENTO EM COTAS DE FUNDOS DE INVESTIMENTO	-10,84%	-10,84%	46,38%	-30,10%	-35,71%	-0,47	-6,73	0,15%	1,19%	1,51%	0,916	-0,352	0,09	0,00
BB PREVIDENCIÁRIO RENDA FIXA TÍTULOS PÚBLICOS IPCA III FUNDO DE INVESTIMENTO	-10,50%	6,44%	46,84%	-6,88%	-23,16%	0,52	-0,47	2,84%	2,25%	2,10%	0,222	-0,117	-0,18	0,19
BB PREVIDENCIÁRIO RENDA FIXA TÍTULOS PÚBLICOS IPCA FUNDO DE INVESTIMENTO	-18,64%	14,55%	58,04%	0,22%	-17,30%	0,49	-0,52	4,80%	3,24%	3,06%	0,156	-0,118	1,24	0,12
BB PREVIDENCIÁRIO RENDA FIXA TÍTULOS PÚBLICOS IPCA VI FUNDO DE INVESTIMENTO	-74,96%	6,31%	46,67%	-6,99%	-23,25%	0,33	1,70	3,87%	3,05%	2,88%	0,168	-0,115	1,57	0,19
IB AÇÕES SELEÇÃO FATORIAL FUNDO DE INVESTIMENTO EM COTAS DE FUNDOS DE INVESTIMENTO	124,47%	53,41%	124,47%	64,82%	46,24%	0,16	0,66	10,16%	11,18%	9,89%	-0,104	0,210	0,27	0,51
IB PREVIDENCIÁRIO RENDA FIXA IDK2 TÍTULOS PÚBLICOS FUNDO DE INVESTIMENTO	203,83%	193,05%	243,19%	205,41%	204,07%	3,46	8,60	1,14%	2,15%	1,66%	0,207	0,837	94,63	-0,09
BNP PARIBAS SMALL CAPS FUNDO DE INVESTIMENTO EM AÇÕES	271,41%	106,82%	178,15%	124,67%	89,93%	0,28	1,27	8,59%	11,57%	9,18%	-0,075	-0,071	0,32	1,36
BNP PARIBAS ACTION FIC FI AÇÕES	321,54%	213,43%	321,54%	282,60%	187,84%	0,62	1,00	13,05%	9,26%	7,58%	-0,027	0,218	0,67	0,87
FUNDO DE INVESTIMENTO EM COTAS DE FUNDOS DE INVESTIMENTO RENDA FIXA CURTO PRAZO PODER PÚBLICO	-37,14%	-37,14%	-6,28%	-47,54%	-54,76%	-1,00	-1,22	3,62%	2,22%	2,72%	0,315	0,218	1,48	0,01
BRADESCO FUNDO DE INVESTIMENTO EM AÇÕES MID SMALL CAPS	149,28%	109,40%	146,27%	112,37%	109,36%	0,32	0,75	10,31%	10,16%	7,87%	-0,070	-0,328	0,58	0,94
LETRA FINANCEIRA DO BRADESCO LP022009SR (1288237000000002688)	0,00%	-2,00%	22,48%	0,00%	-0,09%	1,26	0,00	1,28%	1,66%	1,75%	0,342	0,292	-41,62	-0,02
FUNDO DE INVESTIMENTO CAIXA BRASIL 2024 IV TÍTULOS PÚBLICOS RENDA FIXA	-82,78%	-11,68%	21,84%	-12,73%	-36,24%	-0,14	-6,90	3,84%	3,36%	3,22%	0,133	-0,271	0,05	0,28
FUNDO DE INVESTIMENTO CAIXA BRASIL 2030 II TÍTULOS PÚBLICOS RENDA FIXA	27,71%	-0,15%	37,76%	-12,64%	-27,51%	0,09	0,90	3,25%	4,95%	4,80%	0,136	-0,293	-0,08	0,89
FUNDO DE INVESTIMENTO CAIXA BRASIL 2030 III TÍTULOS PÚBLICOS RENDA FIXA	5,93%	-24,59%	4,03%	-34,03%	-45,56%	-0,33	0,23	3,24%	4,84%	4,86%	0,162	-0,377	0,36	0,89
CAIXA BRASIL IDKX IPCA 2A TÍTULOS PÚBLICOS RENDA FIXA LONGO PRAZO	130,89%	151,46%	194,48%	162,06%	160,91%	3,33	14,37	0,58%	2,14%	2,01%	0,232	0,837	83,46	0,32
FUNDO DE INVESTIMENTO EM COTAS DE FUNDOS DE INVESTIMENTO DE AÇÕES CAIXA AÇÕES MULTIGESTOR	-7,68%	-23,41%	-7,68%	-24,28%	-36,01%	-0,23	-0,19	10,58%	12,64%	11,71%	-0,048	-0,161	-0,24	0,77
CONSTÂNCIA FUNDAMENTO FIA	99,85%	94,65%	99,85%	64,24%	58,87%	0,28	0,59	9,97%	10,64%	9,26%	-0,056	0,005	0,36	1,14
FINCAP MAURITSTAD FUNDO DE INVESTIMENTO EM AÇÕES	128,46%	94,26%	128,46%	97,02%	94,22%	0,23	0,58	11,96%	12,82%	11,79%	-0,022	0,781	#REF!	0,61
MONERAL AEGON FI RENDA FIXA CRÉDITO PRIVADO LP	50,96%	50,96%	105,10%	60,22%	41,80%	1,83	2,05	2,45%	1,94%	2,15%	0,447	0,236	-2,10	-0,09
OCCAM FIC FIA	181,09%	140,03%	181,09%	150,15%	149,05%	0,44	0,96	10,24%	10,08%	8,69%	-0,062	0,053	1,38	0,71
BRASIL FIDESTAL - FUNDO DE INVESTIMENTO EM PARTICIPAÇÕES MULTISTRATÉGIA	-73,72%	-69,97%	-58,56%	-73,72%	-78,32%	-0,51	-0,47	22,15%	9,97%	9,90%	-0,042	-0,095	-0,54	0,00
BB RECEÍVEIS IMOBILIÁRIOS FUNDO DE INVESTIMENTO IMOBILIÁRIO. EII	-80,64%	-14,79%	17,56%	-25,45%	-38,48%	-0,06	-1,12	20,33%	10,94%	10,72%	0,001	-0,314	-0,06	2,84
SINGULARE FUNDO DE INVESTIMENTO IMOBILIÁRIO	39,94%	178,75%	284,57%	143,87%	101,24%	0,60	101,24%	0,10	12,56%	11,94%	-0,153	0,341	0,65	0,29
SOMMA BRASIL FUNDO DE INVESTIMENTO EM AÇÕES	-8,73%	-30,16%	-8,73%	-42,94%	-49,89%	-0,14	-0,09	9,19%	10,20%	8,85%	-0,049	-0,095	-0,17	0,69
SOMMA TORINO FI RENDA FIXA CRÉDITO PRIVADO	18,16%	18,16%	38,38%	23,15%	22,61%	2,08	2,15	1,80%	1,51%	1,83%	0,368	0,821	-6,94	-0,11
FUNDO DE INVESTIMENTO EM DIREITOS CREDITÓRIOS MULTISSECTORIAL INVEST DIVERS LP (COTAS SÊNIORS)	-99,99%	-99,99%	-99,99%	-100,00%	-100,00%	-0,20	-0,21	340,98%	187,41%	173,99%	-0,157	0,218	-0,20	-0,28
TESOURO IPCA COM JUROS SEMESTRAIS (ANTIGA NTN-B 2045)-CÓDIGO: 10359219 (7604)	38,31%	17,40%	61,96%	2,71%	-15,25%	0,14	0,23	12,57%	6,93%	7,05%	0,079	-0,422	-0,21	0,02
TESOURO IPCA COM JUROS SEMESTRAIS (ANTIGA NTN-B 2045)-CÓDIGO: 10359220 (7608)	3,80%	17,24%	61,75%	2,57%	-15,36%	0,14	0,03	12,57%	6,93%	7,05%	0,079	-0,414	-0,20	0,02
TESOURO IPCA COM JUROS SEMESTRAIS (ANTIGA NTN-B 2045)-CÓDIGO: 6650570 (7647)	141,00%	22,67%	69,24%	7,32%	-11,44%	0,19	0,65	11,68%	6,52%	6,50%	0,078	-0,101	-0,20	-0,03
TESOURO IPCA COM JUROS SEMESTRAIS (ANTIGA NTN-B 2045)-CÓDIGO: 6650571 (7652)	48,13%	22,00%	68,31%	6,73%	-11,92%	0,18	0,29	11,69%	6,52%	6,50%	0,079	-0,101	-0,25	0,00
TESOURO IPCA COM JUROS SEMESTRAIS (NTN-B 2045)-CÓDIGO: 15759221	-3,08%	-2,16%	23,97%	2,31%	-3,32%	0,59	-0,87	2,38%	2,08%	1,97%	-0,220	-0,305	-0,18	0,11
TESOURO IPCA COM JUROS SEMESTRAIS (NTN-B 2045)-CÓDIGO: 15759222	-3,08%	-2,16%	23,97%	2,31%	-3,32%	0,59	-0,87	2,38%	2,08%	1,97%	-0,220	-0,305	-0,18	0,11
TESOURO IPCA COM JUROS SEMESTRAIS (NTN-B 2045)-CÓDIGO: 15759223	-3,08%	-2,16%	23,97%	2,31%	-3,31%	0,59	-0,87	2,38%	2,08%	1,97%	-0,220	-0,063	1,19	0,11
TESOURO IPCA COM JUROS SEMESTRAIS (NTN-B 2045)-CÓDIGO: 15759224	-3,08%	-2,16%	23,98%	2,31%	-3,31%	0,59	-0,87	2,38%	2,08%	1,97%	-0,220	-0,905	1,19	0,11
TESOURO IPCA COM JUROS SEMESTRAIS (NTN-B 2045)-CÓDIGO: 15758661	-3,06%	-2,13%	24,01%	2,34%	-3,28%	0,59	-0,87	2,38%	2,08%	1,97%	-0,223	0,905	1,21	0,11
TESOURO IPCA COM JUROS SEMESTRAIS (NTN-B 2040)-CÓDIGO: 15816490	-0,58%	0,46%	27,30%	5,05%	-0,73%	1,97	-0,39	0,98%	1,75%	1,51%	-0,497	-0,011	9,85	0,11
TESOURO IPCA COM JUROS SEMESTRAIS (NTN-B 2040)-CÓDIGO: 15816500	-0,55%	0,47%	27,31%	5,06%	-0,71%	1,98	-0,36	1,02%	1,75%	1,51%	-0,497	0,352	10,46	0,11
TESOURO IPCA COM JUROS SEMESTRAIS (NTN-B 2040)-CÓDIGO: 15816500	-0,55%	0,47%	27,31%	5,06%	-0,71%	1,98	-0,36	1,02%	1,75%	1,51%	-0,497	0,352	-7,38	0,11
TESOURO IPCA COM JUROS SEMESTRAIS (NTN-B 2040)-CÓDIGO: 15860600	-0,55%	0,47%	19,81%	5,06%	-0,71%	1,98	-0,36	1,02%	1,75%	1,51%	-0,497	0,489	9,41	0,11
TESOURO IPCA COM JUROS SEMESTRAIS (NTN-B 2040)-CÓDIGO: 15860600	-1,21%	-0,20%	26,46%	4,36%	-1,38%	1,75	-0,69	1,18%	1,70%	1,49%	-0,323	0,505	8,93	0,11
TESOURO IPCA COM JUROS SEMESTRAIS (NTN-B 2040)-CÓDIGO: 15917043	-8,76%	-9,00%	7,02%	-7,71%	-9,02%	-0,80	-1,79	3,34%	2,40%	2,22%	-0,022	0,046	-1,17	0,48
TESOURO IPCA COM JUROS SEMESTRAIS (NTN-B 2040)-CÓDIGO: 17221131	-7,92%	-8,36%	5,51%	-4,40%	-8,91%	-0,69	-1,75	3,41%	2,45%	2,36%	-0,018	0,523	-1,22	-0,14
TESOURO IPCA COM JUROS SEMESTRAIS (NTN-B 2040)-CÓDIGO: 17221339	-7,92%	-8,36%	5,51%	-4,40%	-8,91%	-0,69	-1,75	3,41%	2,45%	2,36%	-0,018	0,523	-1,22	-0,14
TESOURO IPCA COM JUROS SEMESTRAIS (NTN-B 2040)-CÓDIGO: 17221340	-7,92%	-8,36%	5,51%	-4,40%	-8,91%	-0,69	-1,75	3,41%	2,45%	2,36%	-0,018	0,523	-1,22	-0,14
TESOURO IPCA COM JUROS SEMESTRAIS (NTN-B 2040)-CÓDIGO: 17221341	-20,43%	-19,00%	2,63%	-15,30%	-19,96%	-1,43	-4,46	3,41%	3,48%	3,99%	0,595	0,607	-1,91	-0,14
SUL AMERICA SELECTION FIC FIA	-13,23%	-37,56%	-13,15%	-33,84%	-34,65%	-0,36	-0,27	15,23%	18,01%	16,49%	-0,126	-0,210	-0,56	1,32
VINGO GAS DIVIDENDOS FUNDO DE INVESTIMENTO EM AÇÕES	0,00%	160,63%	230,25%	172,53%	24,27%	0,51	0,00	12,33%	8,65%	7,71%	-0,015	0,018	0,58	0,80
FUNDO DE INVESTIMENTO EM COTAS DE FUNDOS DE INVESTIMENTO EM AÇÕES CAIXA VALOR DIVIDENDOS BPP	-10,03%	-18,63%	0,82%	-26,39%	-40,94%	-0,09	-0,08	13,63%	9,05%	8,47%	-0,018	-0,161	0,61	0,85
XP INFLAÇÃO REFERENCIADO IPCA FUNDO DE INVESTIMENTO RENDA FIXA LONGO PRAZO	15,64%	21,35%	59,01%	195,29%	-11,07%	0,60	0,43	3,32%	2,41%	1,90%	0,120	0,899	1,20	0,47
XP DIVIDENDOS FUNDO DE INVESTIMENTO DE AÇÕES	55,34%	18,55%	188,48%	13,12%	13,12%	0,12	0,44	10,44%	10,40%	9,63%	0,041	0,841	1,04	0,89
TOTAL GERAL	-49,02%	12,33%	100,03%	-11,03%	-20,28%	0,24	-0,98	6,32%	3,88%	3,45%	0,067	-0,098	0,28	0,28

CONCEITOS

* Base de dados: Quantum; Econômica; ANBIMA; CETIP; Fundos de Investimentos; Carteira RECIPREV;

**Período de análise: A partir de janeiro de 2011 até o mês deste relatório, ou consideramos para os cálculos o mês de início das atividades de captações dos ativos (Início do Fundo) quando posterior a janeiro de 2011. Não são consideradas as datas exatas em que a RECIPREV efetuou as aplicações ou resgates no ativo. Este fato, altera os cálculos, em particular, no mês do referido evento, para mais ou para menos em todos os indicadores desta planilha, porém, não de forma significativa;

***Eventos diversos: Alguns dos indicadores apresentados podem não espelhar de forma adequada a análise do(s) ativo(s), tendo em vista diversas variáveis envolvidas, tais como: tempo de análise ou tempo de existência do ativo; tipo do ativo; objetivo do ativo entre outras variáveis;

****A Reciprev possui fundos imobiliários com as seguintes Características: a) de renda, b) recebíveis com retornos programados; c) recebíveis sem retorno programado; Todos os fundos são cotados na BVMF/Ibovespa. Pelas características dos fundos imobiliários, alguns indicadores demonstrados nesta planilha podem não cumprir de forma correta sua função conceitual

*****A Reciprev possui fundos de investimentos em participação com diversos prazos de retorno do capital investido e diversos benchmarks. Alguns possuem curva "J" maiores que outros. Pelas características dos fundos de investimentos em participação, alguns indicadores demonstrados nesta planilha podem não cumprir de forma correta sua função conceitual

*****A Reciprev possui fundos de investimentos em direitos creditórios com diversos prazos de retorno do capital investido e diversos benchmarks. Pelas características dos fundos de investimentos em direitos creditórios alguns indicadores demonstrados nesta planilha podem não cumprir de forma correta sua função conceitual.

*****D Ativo livre de risco considerado foi o CDI.

=Benchmark: Indicador de retorno do fundo

=Retorno médio mensal: Quanto o ativo proporcionou de retorno médio mensal, considerando o período avaliado do ativo, tendo como base o período da observação (**);

=Retorno médio anual: Quanto o ativo proporcionou de retorno médio anual, considerando o período avaliado do ativo, tendo como base o período da observação (**);

=Retorno Total: Quanto o ativo proporcionou de retorno total, considerando o período avaliado do ativo, tendo como base o período da observação (**);

=Maior Retorno: É o maior retorno do ativo, considerando o período avaliado, tendo como base o período da observação (**);

=Menor Retorno: É o menor retorno do ativo, considerando o período avaliado, tendo como base o período da observação (**);

=Quantidade de mês positivo: É a quantidade de meses em que o ativo obteve retorno acima de zero, considerando o período avaliado do ativo, tendo como base o período da observação (**);

=Quantidade de mês negativo: É a quantidade de meses em que o ativo obteve retorno abaixo de zero, considerando o período avaliado do ativo, tendo como base o período da observação (**);

=Quantidade de mês acima do Benchmark: É a quantidade de meses em que o ativo obteve retorno acima do Benchmark, considerando o período avaliado do ativo, tendo como base o período da observação (**);

=Quantidade de mês abaixo do Benchmark: É a quantidade de meses em que o ativo obteve retorno abaixo do Benchmark, considerando o período avaliado do ativo, tendo como base o período da observação (**);

=Risco mensal em todo período: Trata-se da volatilidade mensal do ativo. A volatilidade é calculada através do desvio padrão da série histórica dos retornos do ativo, tendo como base os períodos informados na observação (**);

=Risco Mensal 12 meses: Desvio padrão dos retornos dos últimos 12 meses com periodicidade mensal;

=Risco anual em todo período: Trata-se da volatilidade anual do ativo. A volatilidade é calculada através do desvio padrão da série histórica dos retornos do ativo, tendo como base os períodos informados na observação (**), e trazidos para o período anual;

=68% dos dados o retorno ficará entre: Com base nos retornos de 2011 até o mês anterior do ativo, os retornos futuros tendem a ficar entre o intervalo informado com 68% de possibilidades;

=95% dos dados o retorno ficará entre: Com base nos retornos de 2011 até o mês anterior do ativo, os retornos futuros tendem a ficar entre o intervalo informado com 95% de possibilidades;

=Retorno em relação ao Benchmark: Trata-se do comparativo do retorno do ativo em todo o período avaliado em relação ao retorno esperado do ativo (Benchmark);

=Retorno em relação ao CDI: Trata-se do comparativo do retorno do ativo em todo o período avaliado em relação ao retorno do CDI no mesmo período avaliado;

=Retorno em relação ao IBOVESPA: Trata-se do comparativo do retorno do ativo em todo o período avaliado em relação ao retorno do IBOVESPA no mesmo período avaliado;

=Retorno em relação ao IMA B: Trata-se do comparativo do retorno do ativo em todo o período avaliado em relação ao retorno do IMA-B no mesmo período avaliado;

=Meta: Trata-se do comparativo do retorno do ativo em todo o período avaliado em relação ao retorno das metas de cada ano;

=Sharpe: Dado pela fórmula: (Retorno médio anual do ativo - Retorno médio anual do CDI) / (Risco anual do Ativo). Portanto, quanto maior, melhor;

=Information Ration: Dado pela fórmula: (Retorno médio anual do ativo - Retorno médio anual do Benchmark) / Treck Erro. Portanto, quanto maior, melhor;

=Treck Error: Trata-se do desvio padrão das diferenças entre os retornos do ativo e o retorno do benchmark do referido ativo. Portanto, quanto mais próximo de zero, melhor;

=VAR HISTÓRICO (95%): Valor esperado da perda máxima ou da pior perda em um horizonte de tempo em um intervalo de confiança;

=VAR 12 MESES (95%): A pior perda esperada para um dia, em um intervalo de confiança de 95%, com periodicidade mensal dos últimos 12 meses;

=Correlação CDI: Correlação do ativo com o CDI, ou seja, como o ativo se movimentou em relação ao comportamento do CDI. Se igual ou próximo de zero, não há correlação. Se positiva, próxima de +1, têm mesmo sentido de movimento. Se negativa, próxima de -1, têm sentidos opostos de movimentos;

=Correlação Ibovespa: Correlação do ativo com o Ibovespa, ou seja, como o ativo se movimentou em relação ao comportamento do Ibovespa. Se igual ou próximo de zero, não há correlação. Se positiva, próxima de +1, têm mesmo sentido de movimento. Se negativa, próxima de -1, têm sentidos opostos de movimentos;

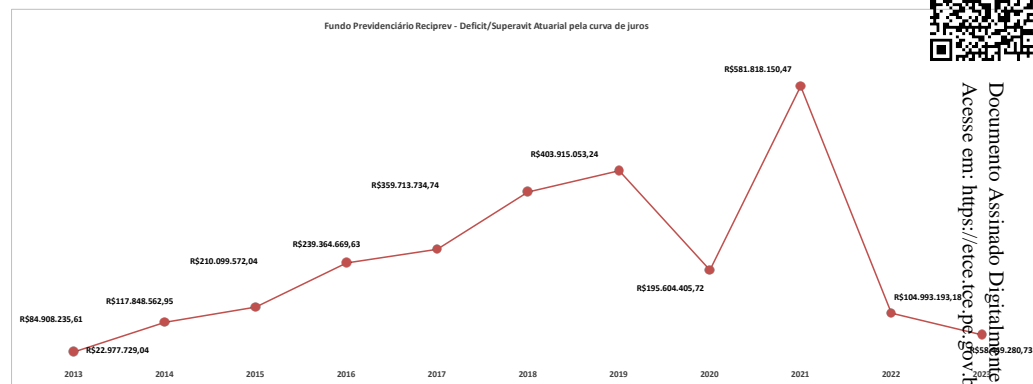
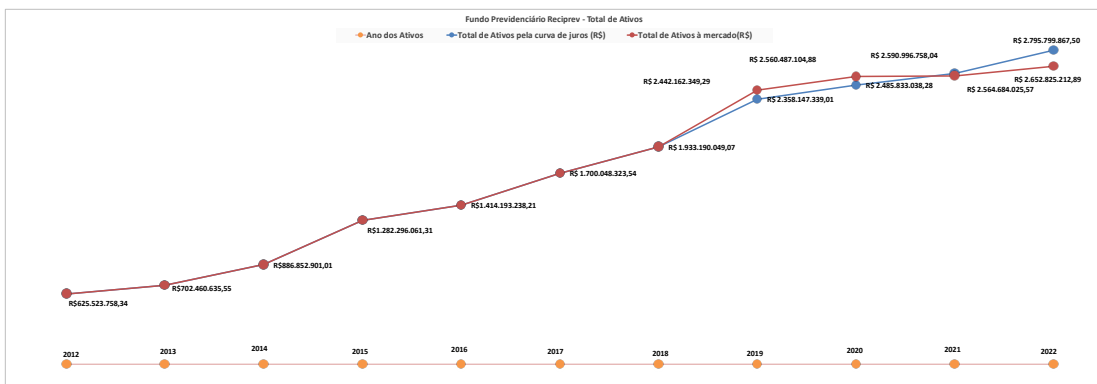
=Sharpe Modificada: Dado pela fórmula: (Retorno médio anual do ativo - Retorno médio anual do CDI) / (Risco anual do Ativo - Risco anual do CDI). Comparado com o Índice Sharpe, leva em consideração o risco do "ativo livre de risco". Portanto, quanto maior, melhor;

=Índice Beta: Indicador que mede a sensibilidade do ativo em relação a uma carteira, no caso foi considerado o benchmark de cada ativo. Ativos financeiros de Beta elevado são considerados mais agressivos, enquanto os de Beta mais baixo são mais conservadores;

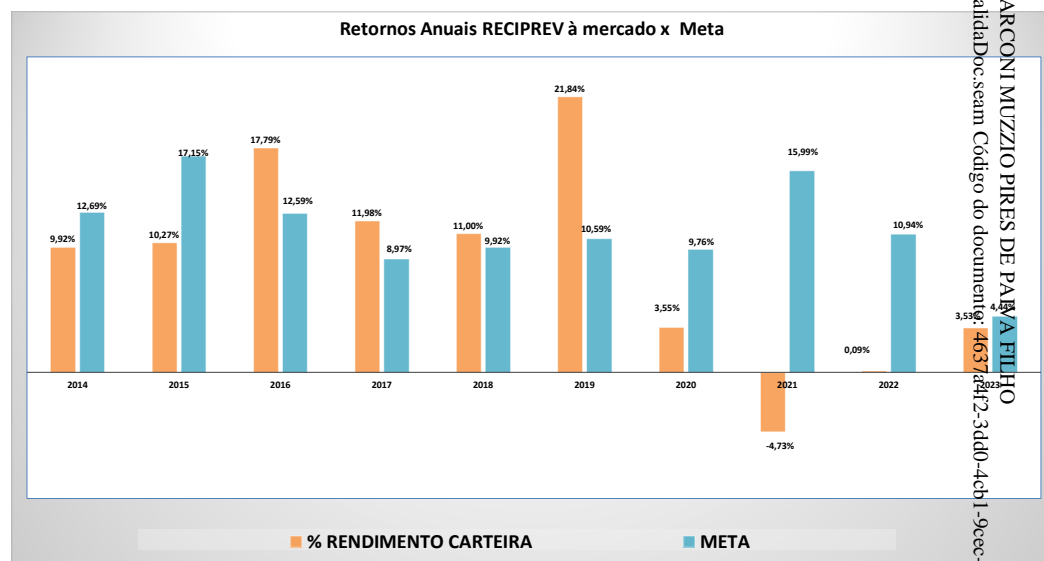
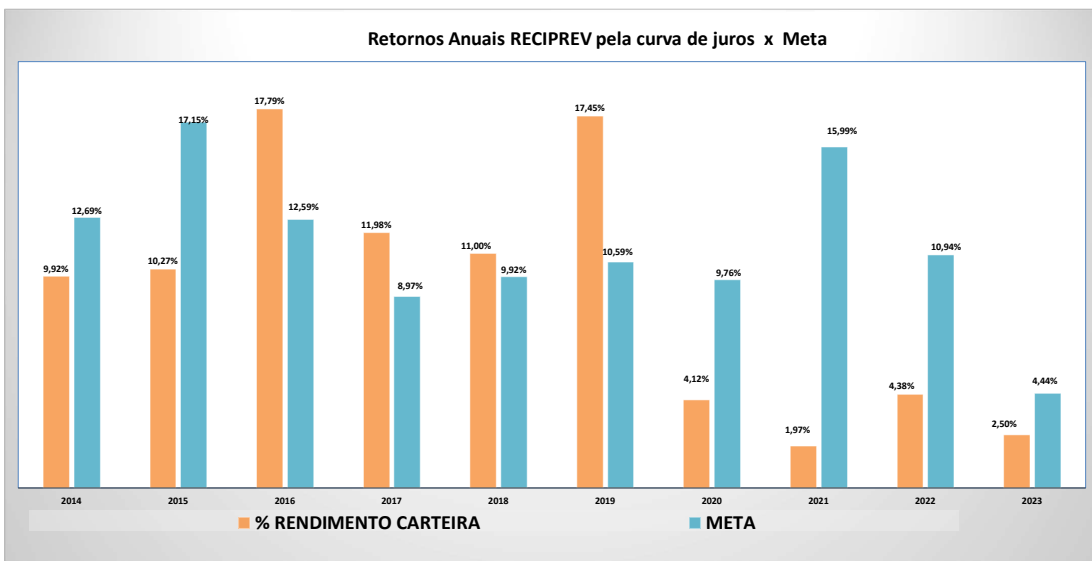
=Erro Quadrático Médio (EQM): Mede o quanto o retorno de um fundo se afasta do retorno de seu benchmark. Quanto mais próximo de zero maior a aderência dos retornos ao benchmark;



EVOLUÇÃO DA CARTEIRA DE INVESTIMENTOS E SUPERAVIT ATUARIAIS DA CARTERIA DE INVESTIMENTOS DO FUNDO PREVIDENCIÁRIO RECIPREV



RENTABILIDADE DA CARTEIRA DE INVESTIMENTOS RECIPREV: 2014 À 2023



RESUMOS OPERACIONAIS - QUANTIDADES APROXIMADAS: 2014 À 2023

Ano	Quantidade de Reuniões do Comitê de Investimentos (Atas)	Quantidade de Autorizações de Aplicações e Resgates - APR	Quantidade de Atestados de Compatibilidades de Investimentos de Longo Prazo	Quantidade de Decisões de Investimentos (Aplicações e Resgates)
2013	10	190	6	181
2014	12	175	20	278
2015	13	161	10	261
2016	12	167	3	323
2017	14	187	1	365
2018	13	298	0	461
2019	14	267	0	386
2020	14	208	0	293
2021	12	202	5	263
2022	12	259	3	324
2023	4	46	0	67
TOTAIS	130	2.070	48	3.202

Documento Assinado Digitalmente por MARCONI MUZZIO Pires DE PAIVA FILHO
 Acesse em: <https://etce.tce-pe.gov.br/ppp/validacao/seam> Código do documento: 4637412-3dd0-4cb1-9cec-d0848319508

RESUMO DAS AUTORIZAÇÕES DE APLICAÇÕES E RESGATES DE 2023



Documento Assinado Digitalmente por: MARCONI NUZZO FRESIDEPALVA FILHO
 Acesse em: <https://eacite-pe.gov.br/emp/validarDoc.seam> Código do documento: 463744f123d0044b0199e341b86131d608

DATA SOLICITAÇÃO DA OPERAÇÃO	DATA COTIZAÇÃO DA OPERAÇÃO	DATA LIQUIDAÇÃO DA OPERAÇÃO	TIPO DE OPERAÇÃO	VALOR	APR	FUNDO	CNPJ
03/01/2023	03/01/2023	03/01/2023	APLICAÇÃO	R\$ 18.107,56	1	BB PREVIDENCIÁRIO RENDA FIXA FLUXO FUNDO DE INVESTIMENTO EM COTAS DE FUNDOS DE INVESTIMENTO	13.077.415/0001-05
10/01/2023	10/01/2023	10/01/2023	RESGATE	R\$ 3.636,00	2	FUNDO DE INVESTIMENTO EM COTAS DE FUNDOS DE INVESTIMENTO RENDA FIXA CURTO PRAZO PODER PÚBLICO	13.397.466/0001-14
10/01/2023	10/01/2023	10/01/2023	APLICAÇÃO	R\$ 6.284,25	3	BB PREVIDENCIÁRIO RENDA FIXA FLUXO FUNDO DE INVESTIMENTO EM COTAS DE FUNDOS DE INVESTIMENTO	13.077.415/0001-05
13/01/2023	13/01/2023	13/01/2023	RESGATE	R\$ 22.500,00	4	BB RECEBÍVEIS IMOBILIÁRIOS FUNDO DE INVESTIMENTO IMOBILIÁRIO - FII	20.716.161/0001-93
13/01/2023	13/01/2023	13/01/2023	RESGATE	R\$ 66.650,94	4	SINGULARE FUNDO DE INVESTIMENTO IMOBILIÁRIO	16.841.067/0001-99
13/01/2023	13/01/2023	13/01/2023	APLICAÇÃO	R\$ 89.150,94	4	BB PREVIDENCIÁRIO RENDA FIXA FLUXO FUNDO DE INVESTIMENTO EM COTAS DE FUNDOS DE INVESTIMENTO	13.077.415/0001-05
16/01/2023	24/01/2023	26/01/2023	RESGATE	R\$ 2.813.172,44	5	QUELUZ VALOR FUNDO DE INVESTIMENTO EM AÇÕES	09.289.072/0001-75
16/01/2023	16/01/2023	16/01/2023	APLICAÇÃO	R\$ 977,10	6	BB PREVIDENCIÁRIO RENDA FIXA FLUXO FUNDO DE INVESTIMENTO EM COTAS DE FUNDOS DE INVESTIMENTO	13.077.415/0001-05
19/01/2023	19/01/2023	20/03/2022	RESGATE	R\$ 16.000.000,00	7	BB PREVIDENCIÁRIO RENDA FIXA IDK2 TÍTULOS PÚBLICOS FUNDO DE INVESTIMENTO	13.322.205/0001-35
20/01/2023	20/01/2023	20/01/2023	APLICAÇÃO	R\$ 14.966.064,33	8	BB PREVIDENCIÁRIO RENDA FIXA FLUXO FUNDO DE INVESTIMENTO EM COTAS DE FUNDOS DE INVESTIMENTO	13.077.415/0001-05
26/01/2023	26/01/2023	26/01/2023	APLICAÇÃO	R\$ 2.191.866,59	9	BB PREVIDENCIÁRIO RENDA FIXA FLUXO FUNDO DE INVESTIMENTO EM COTAS DE FUNDOS DE INVESTIMENTO	13.077.415/0001-05
27/01/2023	27/01/2023	27/01/2023	RESGATE	R\$ 10.794.321,63	10	BB PREVIDENCIÁRIO RENDA FIXA FLUXO FUNDO DE INVESTIMENTO EM COTAS DE FUNDOS DE INVESTIMENTO	13.077.415/0001-05
27/01/2023	27/01/2023	27/01/2023	APLICAÇÃO	R\$ 12.177.090,03	11	FUNDO DE INVESTIMENTO EM COTAS DE FUNDOS DE INVESTIMENTO RENDA FIXA CURTO PRAZO PODER PÚBLICO	13.397.466/0001-14
30/01/2023	30/01/2023	30/01/2023	RESGATE	R\$ 12.114.240,70	12	FUNDO DE INVESTIMENTO EM COTAS DE FUNDOS DE INVESTIMENTO RENDA FIXA CURTO PRAZO PODER PÚBLICO	13.397.466/0001-14
30/01/2023	30/01/2023	30/01/2023	APLICAÇÃO	R\$ 232.785,90	13	BB PREVIDENCIÁRIO RENDA FIXA FLUXO FUNDO DE INVESTIMENTO EM COTAS DE FUNDOS DE INVESTIMENTO	13.077.415/0001-05
01/02/2023	01/02/2023	01/02/2023	APLICAÇÃO	R\$ 1.196,46	14	FUNDO DE INVESTIMENTO EM COTAS DE FUNDOS DE INVESTIMENTO RENDA FIXA CURTO PRAZO PODER PÚBLICO	13.397.466/0001-14
08/02/2023	08/02/2023	08/02/2023	APLICAÇÃO	R\$ 39,06	15	BB PREVIDENCIÁRIO RENDA FIXA FLUXO FUNDO DE INVESTIMENTO EM COTAS DE FUNDOS DE INVESTIMENTO	13.077.415/0001-05
13/02/2023	13/02/2023	13/02/2023	APLICAÇÃO	R\$ 7.155,04	16	FUNDO DE INVESTIMENTO EM COTAS DE FUNDOS DE INVESTIMENTO RENDA FIXA CURTO PRAZO PODER PÚBLICO	13.397.466/0001-14
14/02/2023	14/02/2023	14/02/2023	RESGATE	R\$ 7.500,00	17	BB RECEBÍVEIS IMOBILIÁRIOS FUNDO DE INVESTIMENTO IMOBILIÁRIO - FII	20.716.161/0001-93
14/02/2023	14/02/2023	14/02/2023	APLICAÇÃO	R\$ 39.532.830,30	17	BB PREVIDENCIÁRIO RENDA FIXA FLUXO FUNDO DE INVESTIMENTO EM COTAS DE FUNDOS DE INVESTIMENTO	13.077.415/0001-05
15/02/2023	15/02/2023	15/02/2023	RESGATE	R\$ 485.380,71	18	BB PREVIDENCIÁRIO RENDA FIXA TÍTULOS PÚBLICOS IPCA III FUNDO DE INVESTIMENTO	19.303.795/0001-35
15/02/2023	15/02/2023	15/02/2023	RESGATE	R\$ 316.054,71	18	BB PREVIDENCIÁRIO RENDA FIXA TÍTULOS PÚBLICOS IPCA VI FUNDO DE INVESTIMENTO	19.523.306/0001-50
15/02/2023	15/02/2023	15/02/2023	APLICAÇÃO	R\$ 19.777.424,45	18	BB PREVIDENCIÁRIO RENDA FIXA FLUXO FUNDO DE INVESTIMENTO EM COTAS DE FUNDOS DE INVESTIMENTO	13.077.415/0001-05
15/02/2023	15/02/2023	15/02/2023	RESGATE	R\$ 3.574.981,62	-	TESOURO IPCA COM JUROS SEMESTRAIS (NTN-B 2040- CÓDIGO: 15836499)	-
15/02/2023	15/02/2023	15/02/2023	RESGATE	R\$ 1.191.660,54	-	TESOURO IPCA COM JUROS SEMESTRAIS (NTN-B 2040- CÓDIGO: 15836500)	-
15/02/2023	15/02/2023	15/02/2023	RESGATE	R\$ 1.191.660,54	-	TESOURO IPCA COM JUROS SEMESTRAIS (NTN-B 2040- CÓDIGO: 15860600)	-
15/02/2023	15/02/2023	15/02/2023	RESGATE	R\$ 595.830,27	-	TESOURO IPCA COM JUROS SEMESTRAIS (NTN-B 2040- CÓDIGO: 15860602)	-
15/02/2023	15/02/2023	15/02/2023	RESGATE	R\$ 4.766.642,16	-	TESOURO IPCA COM JUROS SEMESTRAIS (NTN-B 2040- CÓDIGO: 15860603)	-
15/02/2023	15/02/2023	15/02/2023	RESGATE	R\$ 1.382.326,23	-	TESOURO IPCA COM JUROS SEMESTRAIS (NTN-B 2040- CÓDIGO: 15917043)	-
15/02/2023	15/02/2023	15/02/2023	RESGATE	R\$ 1.191.660,54	-	TESOURO IPCA COM JUROS SEMESTRAIS (NTN-B 2040- CÓDIGO: 17223138)	-
15/02/2023	15/02/2023	15/02/2023	RESGATE	R\$ 3.574.981,62	-	TESOURO IPCA COM JUROS SEMESTRAIS (NTN-B 2040- CÓDIGO: 17223139)	-
15/02/2023	15/02/2023	15/02/2023	RESGATE	R\$ 4.766.642,16	-	TESOURO IPCA COM JUROS SEMESTRAIS (NTN-B 2040- CÓDIGO: 17223140)	-
15/02/2023	15/02/2023	15/02/2023	RESGATE	R\$ 1.191.660,54	-	TESOURO IPCA COM JUROS SEMESTRAIS (NTN-B 2040- CÓDIGO: 17223141)	-
16/02/2023	16/02/2023	16/02/2023	RESGATE	R\$ 38.286.961,86	19	BB PREVIDENCIÁRIO RENDA FIXA FLUXO FUNDO DE INVESTIMENTO EM COTAS DE FUNDOS DE INVESTIMENTO	13.077.415/0001-05
16/02/2023	16/02/2023	16/02/2023	APLICAÇÃO	R\$ 57.999.999,99	20	CAIXA BRASIL IDA IPCA 2A TÍTULOS PÚBLICOS RENDA FIXA LONGO PRAZO	14.386.926/0001-71
16/02/2023	16/02/2023	16/02/2023	APLICAÇÃO	R\$ 12.054.577,00	21	FUNDO DE INVESTIMENTO EM COTAS DE FUNDOS DE INVESTIMENTO RENDA FIXA CURTO PRAZO PODER PÚBLICO	13.397.466/0001-14
16/02/2023	16/02/2023	16/02/2023	RESGATE	R\$ 951.900,17	22	FUNDO DE INVESTIMENTO CAIXA BRASIL 2024 IV TÍTULOS PÚBLICOS RENDA FIXA	20.139.959/0001-78
16/02/2023	16/02/2023	16/02/2023	RESGATE	R\$ 788.027,37	22	FUNDO DE INVESTIMENTO CAIXA BRASIL 2024 I TÍTULOS PÚBLICOS RENDA FIXA	18.598.289/0001-03
16/02/2023	16/02/2023	16/02/2023	RESGATE	R\$ 222.223,92	22	FUNDO DE INVESTIMENTO CAIXA BRASIL 2030 III TÍTULOS PÚBLICOS RENDA FIXA	19.769.046/0001-06
16/02/2023	16/02/2023	16/02/2023	RESGATE	R\$ 328.584,48	22	FUNDO DE INVESTIMENTO CAIXA BRASIL 2030 III TÍTULOS PÚBLICOS RENDA FIXA	20.139.534/0001-00
17/02/2023	17/02/2023	17/02/2023	APLICAÇÃO	R\$ 2.290.735,94	23	CAIXA BRASIL IDA IPCA 2A TÍTULOS PÚBLICOS RENDA FIXA LONGO PRAZO	14.386.926/0001-71
17/02/2023	17/02/2023	17/02/2023	RESGATE	R\$ 20.289.714,27	24	BB PREVIDENCIÁRIO RENDA FIXA FLUXO FUNDO DE INVESTIMENTO EM COTAS DE FUNDOS DE INVESTIMENTO	13.077.415/0001-05
17/02/2023	17/02/2023	17/02/2023	APLICAÇÃO	R\$ 17.000.000,00	25	BNB SOBERANO FUNDO DE INVESTIMENTO RENDA FIXA	30.568.193/0001-42
17/02/2023	22/02/2023	22/02/2023	APLICAÇÃO	R\$ 3.000.000,00	26	FINACAP MAURITSHAD FUNDO DE INVESTIMENTO EM AÇÕES	05.964.067/0001-60
27/02/2023	27/02/2023	27/02/2023	RESGATE	R\$ 12.020.934,06	27	FUNDO DE INVESTIMENTO EM COTAS DE FUNDOS DE INVESTIMENTO RENDA FIXA CURTO PRAZO PODER PÚBLICO	13.397.466/0001-14
28/02/2023	28/02/2023	28/02/2023	APLICAÇÃO	R\$ 1.369.350,66	28	BB PREVIDENCIÁRIO RENDA FIXA FLUXO FUNDO DE INVESTIMENTO EM COTAS DE FUNDOS DE INVESTIMENTO	13.077.415/0001-05
01/03/2023	01/03/2023	01/03/2023	APLICAÇÃO	R\$ 1.196,46	29	FUNDO DE INVESTIMENTO EM COTAS DE FUNDOS DE INVESTIMENTO RENDA FIXA CURTO PRAZO PODER PÚBLICO	13.397.466/0001-14
03/03/2023	03/03/2023	03/03/2023	RESGATE	R\$ 2.852.469,97	30	BB PREVIDENCIÁRIO RENDA FIXA FLUXO FUNDO DE INVESTIMENTO EM COTAS DE FUNDOS DE INVESTIMENTO	13.077.415/0001-05
06/03/2023	06/03/2023	06/03/2023	APLICAÇÃO	R\$ 6.323,31	31	BB PREVIDENCIÁRIO RENDA FIXA FLUXO FUNDO DE INVESTIMENTO EM COTAS DE FUNDOS DE INVESTIMENTO	13.077.415/0001-05
07/03/2023	07/03/2023	07/03/2023	APLICAÇÃO	R\$ 233.477,82	32	BB PREVIDENCIÁRIO RENDA FIXA FLUXO FUNDO DE INVESTIMENTO EM COTAS DE FUNDOS DE INVESTIMENTO	13.077.415/0001-05
09/03/2023	09/03/2023	09/03/2023	RESGATE	R\$ 169.646,32	33	FUNDO DE INVESTIMENTO EM COTAS DE FUNDOS DE INVESTIMENTO RENDA FIXA CURTO PRAZO PODER PÚBLICO	13.397.466/0001-14
10/03/2023	10/03/2023	10/03/2023	APLICAÇÃO	R\$ 3.750.058,42	34	BB PREVIDENCIÁRIO RENDA FIXA FLUXO FUNDO DE INVESTIMENTO EM COTAS DE FUNDOS DE INVESTIMENTO	13.077.415/0001-05
13/03/2023	13/03/2023	13/03/2023	RESGATE	R\$ 1.302,00	35	FUNDO DE INVESTIMENTO EM COTAS DE FUNDOS DE INVESTIMENTO RENDA FIXA CURTO PRAZO PODER PÚBLICO	13.397.466/0001-14
14/03/2023	14/03/2023	14/03/2023	RESGATE	R\$ 7.500,00	36	BB RECEBÍVEIS IMOBILIÁRIOS FUNDO DE INVESTIMENTO IMOBILIÁRIO - FII	20.716.161/0001-93
14/03/2023	14/03/2023	14/03/2023	APLICAÇÃO	R\$ 13.651.854,38	36	BB PREVIDENCIÁRIO RENDA FIXA FLUXO FUNDO DE INVESTIMENTO EM COTAS DE FUNDOS DE INVESTIMENTO	13.077.415/0001-05
15/03/2023	15/03/2023	15/03/2023	APLICAÇÃO	R\$ 5.148.613,46	37	BB PREVIDENCIÁRIO RENDA FIXA FLUXO FUNDO DE INVESTIMENTO EM COTAS DE FUNDOS DE INVESTIMENTO	13.077.415/0001-05
20/03/2023	20/03/2023	20/03/2023	RESGATE	R\$ 11.000.000,00	38	BB PREVIDENCIÁRIO RENDA FIXA FLUXO FUNDO DE INVESTIMENTO EM COTAS DE FUNDOS DE INVESTIMENTO	13.077.415/0001-05
20/03/2023	20/03/2023	20/03/2023	RESGATE	R\$ 11.000.000,00	38	BB PREVIDENCIÁRIO RENDA FIXA IDK2 TÍTULOS PÚBLICOS FUNDO DE INVESTIMENTO	13.322.205/0001-35
24/03/2023	24/03/2023	24/03/2023	APLICAÇÃO	R\$ 2.486,95	39	BB PREVIDENCIÁRIO RENDA FIXA FLUXO FUNDO DE INVESTIMENTO EM COTAS DE FUNDOS DE INVESTIMENTO	13.077.415/0001-05
27/03/2023	27/03/2023	27/03/2023	RESGATE	R\$ 455.510,06	40	BB PREVIDENCIÁRIO RENDA FIXA FLUXO FUNDO DE INVESTIMENTO EM COTAS DE FUNDOS DE INVESTIMENTO	13.077.415/0001-05
28/03/2023	28/03/2023	28/03/2023	RESGATE	R\$ 12.095.555,34	41	BB PREVIDENCIÁRIO RENDA FIXA FLUXO FUNDO DE INVESTIMENTO EM COTAS DE FUNDOS DE INVESTIMENTO	13.077.415/0001-05
28/03/2023	28/03/2023	28/03/2023	APLICAÇÃO	R\$ 12.095.555,34	42	FUNDO DE INVESTIMENTO EM COTAS DE FUNDOS DE INVESTIMENTO RENDA FIXA CURTO PRAZO PODER PÚBLICO	13.397.466/0001-14
29/03/2023	29/03/2023	29/03/2023	APLICAÇÃO	R\$ 1.391.736,83	43	BB PREVIDENCIÁRIO RENDA FIXA FLUXO FUNDO DE INVESTIMENTO EM COTAS DE FUNDOS DE INVESTIMENTO	13.077.415/0001-05
30/03/2023	30/03/2023	30/03/2023	RESGATE	R\$ 12.069.369,50	44	FUNDO DE INVESTIMENTO EM COTAS DE FUNDOS DE INVESTIMENTO RENDA FIXA CURTO PRAZO PODER PÚBLICO	13.397.466/0001-14
31/03/2023	31/03/2023	31/03/2023	RESGATE	R\$ 2.760.237,63	45	BB PREVIDENCIÁRIO RENDA FIXA FLUXO FUNDO DE INVESTIMENTO EM COTAS DE FUNDOS DE INVESTIMENTO	13.077.415/0001-05
31/03/2023	31/03/2023	31/03/2023	APLICAÇÃO	R\$ 1.196,46	46	FUNDO DE INVESTIMENTO EM COTAS DE FUNDOS DE INVESTIMENTO RENDA FIXA CURTO PRAZO PODER PÚBLICO	13.397.466/0001-14
03/04/2023	03/04/2023	03/04/2023	APLICAÇÃO	R\$ 39,06	47	BB PREVIDENCIÁRIO RENDA FIXA FLUXO FUNDO DE INVESTIMENTO EM COTAS DE FUNDOS DE INVESTIMENTO	13.077.415/0001-05
05/04/2023	05/04/2023	05/04/2023	RESGATE	R\$ 218,89	48	BB PREVIDENCIÁRIO RENDA FIXA FLUXO FUNDO DE INVESTIMENTO EM COTAS DE FUNDOS DE INVESTIMENTO	13.077.415/0001-05
06/04/2023	06/04/2023	06/04/2023	APLICAÇÃO	R\$ 3.848.085,47	49	BB PREVIDENCIÁRIO RENDA FIXA FLUXO FUNDO DE INVESTIMENTO EM COTAS DE FUNDOS DE INVESTIMENTO	13.077.415/0001-05
11/04/2023	11/04/2023	11/04/2023	APLICAÇÃO	R\$ 5.020.597,62	50	BB PREVIDENCIÁRIO RENDA FIXA FLUXO FUNDO DE INVESTIMENTO EM COTAS DE FUNDOS DE INVESTIMENTO	13.077.415/0001-05
12/04/2023	12/04/2023	12/04/2023	RESGATE	R\$ 9.596,66	51	BB PREVIDENCIÁRIO RENDA FIXA FLUXO FUNDO DE INVESTIMENTO EM COTAS DE FUNDOS DE INVESTIMENTO	13.077.415/0001-05
13/04/2023	13/04/2023	13/04/2023	APLICAÇÃO	R\$ 4.163.244,75	52	BB PREVIDENCIÁRIO RENDA FIXA FLUXO FUNDO DE INVESTIMENTO EM COTAS DE FUNDOS DE INVESTIMENTO	13.077.415/0001-05
13/04/2023	13/04/2023	13/04/2023	APLICAÇÃO	R\$ 35.590,39	53	FUNDO DE INVESTIMENTO EM COTAS DE FUNDOS DE INVESTIMENTO RENDA FIXA CURTO PRAZO PODER PÚBLICO	13.397.466/0001-14
14/04/2023	14/04/2023	14/04/2023	APLICAÇÃO	R\$ 8.590.460,89	54	BB PREVIDENCIÁRIO RENDA FIXA FLUXO FUNDO DE INVESTIMENTO EM COTAS DE FUNDOS DE INVESTIMENTO	13.077.415/0001-05
14/04/2023	14/04/2023	14/04/2023	APLICAÇÃO	R\$ 1.212,92	55	FUNDO DE INVESTIMENTO EM COTAS DE FUNDOS DE INVESTIMENTO RENDA FIXA CURTO PRAZO PODER PÚBLICO	13.397.466/0001-14
17/04/2023	17/04/2023	17/04/2023	RESGATE	R\$ 20.123.517,78	56	BB PREVIDENCIÁRIO RENDA FIXA FLUXO FUNDO DE INVESTIMENTO EM COTAS DE FUNDOS DE INVESTIMENTO	13.077.415/0001-05
17/04/2023	17/04/2023	17/04/2023	RESGATE	R\$ 7.500,00	56	BB RECEBÍVEIS IMOBILIÁRIOS FUNDO DE INVESTIMENTO IMOBILIÁRIO - FII	20.716.161/0001-93
17/04/2023	17/04/2023	17/04/2023	RESGATE	R\$ 60.838,90	56	SINGULARE FUNDO DE INVESTIMENTO IMOBILIÁRIO	16.841.067/0001-99
17/04/2023	17/04/2023	17/04/2023	APLICAÇÃO	R\$ 7.700.000,00	57	BB PREVIDENCIÁRIO RENDA FIXA IDK2 TÍTULOS PÚBLICOS FUNDO DE INVESTIMENTO	13.322.205/0001-35
17/04/2023	17/04/2023	17/04/2023	APLICAÇÃO	R\$ 12.500.000,00	58	FUNDO DE INVESTIMENTO EM COTAS DE FUNDOS DE INVESTIMENTO RENDA FIXA CURTO PRAZO PODER PÚBLICO	13.397.466/0001-14



Documento Assinado Digitalmente por: MARCONI MIZZIO Pires de Paiva Filho
Acesse em: <https://e-cet-tes-pe.gov.br/epp/validaDoc.aspx>
Código do documento: 469774f2-3dd0-4cb1-9c6c-d8546d319608

25/04/2023	25/04/2023	25/04/2023	APLICAÇÃO	R\$	3.952,20	59	FUNDO DE INVESTIMENTO EM COTAS DE FUNDOS DE INVESTIMENTO RENDA FIXA CURTO PRAZO PODER PÚBLICO	13.397.466/0001
26/04/2023	26/04/2023	26/04/2023	RESGATE	R\$	456.000,00	60	BB PREVIDENCIÁRIO RENDA FIXA FLUXO FUNDO DE INVESTIMENTO EM COTAS DE FUNDOS DE INVESTIMENTO	13.077.415/0001
27/04/2023	27/04/2023	27/04/2023	RESGATE	R\$	12.300.320,01	61	FUNDO DE INVESTIMENTO EM COTAS DE FUNDOS DE INVESTIMENTO RENDA FIXA CURTO PRAZO PODER PÚBLICO	13.397.466/0001
28/04/2023	28/04/2023	28/04/2023	APLICAÇÃO	R\$	1.196,46	62	FUNDO DE INVESTIMENTO EM COTAS DE FUNDOS DE INVESTIMENTO RENDA FIXA CURTO PRAZO PODER PÚBLICO	13.397.466/0001
28/04/2023	28/04/2023	28/04/2023	APLICAÇÃO	R\$	1.412.662,71	63	BB PREVIDENCIÁRIO RENDA FIXA FLUXO FUNDO DE INVESTIMENTO EM COTAS DE FUNDOS DE INVESTIMENTO	13.077.415/0001
28/04/2023	28/04/2023	28/04/2023	APLICAÇÃO	R\$	489,94	64	CAIXA BRASIL IDIA IPCA 2A TÍTULOS PÚBLICOS RENDA FIXA LONGO PRAZO	14.386.926/0001

PANORAMA MACROECONÔMICO

A taxa de inflação do mês de abril veio maior comparado com as expectativas do mercado. Quanto aos juros básico o Copom manteve em decisão recente das taxas de juros atuais, como esperado.

DESEMPENHO DA CARTEIRA DE INVESTIMENTOS RECIPREV

IPCA do mês de	ABRIL	0,61%	Sendo	Meta Atuarial para o Ano de 2023			IPCA + 5,1% ao ano
Meta Atuarial para o mês de	ABRIL	1,03%		Meta Atuarial acumulada no ano de 2023			4,44%
Rentabilidade da Carteira de Investimentos Reciprev em	ABRIL	1,08%		Renda Fixa	0,90%	Renda Variável	1,90%
Rentabilidade Acumulada da Carteira de Investimentos Reciprev no ano de 2023		2,50%		Estruturados	-0,03%	Imobiliários	2,17%
Percentual de atingimento da meta atuarial acumulada no ano de 2023		0,00%				Exterior	0,00%
					Consignados	0,00%	

A Carteira de Investimentos do Fundo Previdenciário Reciprev possui a maior parte de seus recursos aplicados em TPF e Letras Financeiras marcados pela curva de juros. Possui, ainda, valores significativos aplicados em Renda Variável.

Este é o relatório mensal da Carteira de Investimentos do Fundo Previdêncio Reciprev em conformidade com a Portaria MPS Nº 1.467/2022, que submetemos ao Comitê de Investimentos da Autarquia Municipal de Previdência e Assistência à Saúde para deliberação e controle.

Os fundos de investimentos que compõem a Carteira de Investimentos Reciprev e que possuem lâminas constam do site: reciprev.recife.pe.gov.br.

José Marcos Alves de Barros
Gerente de Investimentos

Marco Aurélio Correia Pinheiro
Chefe de Divisão de Investimentos

Gustavo Lins Dourado
Equipe Investimentos

PARECER DO COMITÊ DE INVESTIMENTOS DA AUTARQUIA MUNICIPAL DE PREVIDÊNCIA E ASSISTÊNCIA À SAÚDE DOS SERVIDORES (RECIPREV)

Concordamos com as informações do presente relatório.

Manoel Carneiro Soares Cardoso
Diretor Presidente

Francisco Canindé Antunes Furtado Junior
Diretor Vice-Presidente

José Marcos Alves de Barros
Gerente de Investimentos

Marco Aurélio Correia Pinheiro
Chefe de Divisão de Investimentos

Gustavo Lins Dourado
Equipe Investimentos

José Ricardo Wanderlei Dantas de Oliveira
Representante da Controladoria Geral do Município de Recife

Roberto Wagner Martins Mateus
Secretaria de Planejamento, Gestão e Transformação Digital da Prefeitura de Recife

Originais assinados e arquivados na Reciprev

Recife (PE), 12 de maio de 2023

ASSINATURAS



Documento Assinado Digitalmente por: MARCONI MUZZIO Pires DE PAIVA FILHO
Acesse em: <https://etce.tce-pe.gov.br/epp/validaDoc.seam> Código do documento: 4637a4f2-3dd0-4cb1-9cec-d8546d319608

Relatório Mensal de Investimentos
Portaria MPS N° 1.467/2022 (Por ser acumulado do ano em curso contempla os relatórios trimestrais)



Autarquia Municipal de Previdência e Assistência à Saúde dos Servidores
Relatório mensal e acumulado anual da Carteira de Investimentos RECIPREV



Documento Assinado Digitalmente por: MARCONI MUZZIO Pires DE PAIVA FILHO
Acesse em: <https://etce.tce-pe.gov.br/epp/validaDoc.seam> Código do documento: 4637a4f2-3dd0-4cb1-9cec-d8546d319608

Data da Posição: 31/08/2023

Composição da Carteira de Investimentos RECIPREV (Gestores)			
Renda Fixa			
TESOURO NACIONAL	MARCADO NA CURVA	R\$ 1.864.911.464,95	60,70%
BANCO BRADESCO S.A. (GRUPO BRADESCO)	LETRAS FINANCEIRAS - MARCADO NA CURVA	R\$ 295.791.998,68	9,63%
CAIXA DTVM S/A		R\$ 85.514.961,12	2,78%
BANCO DO NORDESTE DO BRASIL S.A.		R\$ 74.744.830,50	2,43%
BB DTVM (GRUPO BANCO DO BRASIL)		R\$ 62.808.124,95	2,04%
XP VISTA ASSET MANAGEMENT LTDA		R\$ 34.737.186,93	1,13%
SANTANDER BRASIL ASSET MANAGEMENT		R\$ 14.965.713,21	0,49%
ITAU UNIBANCO ASSET MANAGEMENT LTDA		R\$ 14.875.202,46	0,48%
MONGERAL AEGON INVESTIMENTOS LTDA		R\$ 13.557.201,08	0,44%
SOMMA INVESTIMENTOS S/A		R\$ 7.042.471,51	0,23%
BRAM - DTVM (GRUPO BRADESCO)		R\$ 627.024,97	0,02%
SINGULARE CTVM S.A.		R\$ 12.119,65	0,00%
TOTAL RF		R\$ 2.469.588.300,03	80,38%
Renda Variável			
VINCI EQUITIES GESTORA DE RECURSOS LTDA (GRUPO VINCI PARTNERS)		R\$ 123.919.841,84	4,03%
BB DTVM (GRUPO BANCO DO BRASIL)		R\$ 81.569.316,26	2,65%
CONSTÂNCIA INVESTIMENTOS LTDA		R\$ 78.523.361,07	2,56%
AZ QUEST INVESTIMENTOS LTDA		R\$ 56.750.704,78	1,85%
BRAM - DTVM (GRUPO BRADESCO)		R\$ 45.717.940,60	1,49%
CAIXA DTVM S/A		R\$ 41.805.319,62	1,36%
BNP PARIBAS ASSET MANAGEMENT BRASIL (GRUPO BNP)		R\$ 36.214.083,69	1,18%
OCCAM BRASIL GESTÃO DE RECURSOS LTDA		R\$ 34.347.188,41	1,12%
SOMMA INVESTIMENTOS S/A		R\$ 32.543.811,43	1,06%
XP GESTÃO DE RECURSOS LTDA		R\$ 26.707.940,81	0,87%
FINACAP INVESTIMENTOS LTDA		R\$ 23.549.267,23	0,77%
SULAMÉRICA INVESTIMENTOS GESTORA DE RECURSOS S.A.		R\$ 12.363.067,50	0,40%
TOTAL RV		R\$ 594.011.843,25	19,33%
Fundos Estruturados			
QUELUZ GESTÃO DE RECURSOS FINANCEIROS LTDA		R\$ 6.170.952,93	0,20%
TOTAL ESTRUTURADOS		R\$ 6.170.952,93	0,20%
Fundos Imobiliários			
SINGULARE CTVM S.A.		R\$ 1.659.960,14	0,05%
RIO BRAVO INVESTIMENTOS LTDA		R\$ 928.354,91	0,03%
TOTAL IMOBILIÁRIO		R\$ 2.588.315,05	0,08%
SALDO CONTA CORRENTE		R\$ 2,00	0,00%
PATRIMÔNIO		R\$ 3.072.359.413,26	100,00%

Composição da Carteira de Investimentos RECIPREV (Administradores)			
Renda Fixa			
TESOURO NACIONAL		R\$ 1.864.911.464,95	60,70%
BANCO BRADESCO S.A. (GRUPO BRADESCO)		R\$ 296.419.023,65	9,65%
SANTANDER CACEIS BRASIL DTVM		R\$ 109.482.017,43	3,56%
CAIXA ECONOMICA FEDERAL		R\$ 85.514.961,12	2,78%
BB DTVM (GRUPO BANCO DO BRASIL)		R\$ 62.808.124,95	2,04%
BEM - DTVM LTDA (GRUPO BRADESCO)		R\$ 20.599.672,59	0,67%
BANCO SANTANDER (BRASIL) S.A.		R\$ 14.965.713,21	0,49%
ITAU UNIBANCO S.A.		R\$ 14.875.202,46	0,48%
SINGULARE CTVM S.A.		R\$ 12.119,65	0,00%
TOTAL RF		R\$ 2.469.588.300,03	80,38%
Renda Variável			
BEM - DTVM LTDA (GRUPO BRADESCO)		R\$ 328.450.671,31	10,69%
CAIXA ECONOMICA FEDERAL		R\$ 121.069.831,18	3,94%
BB DTVM (GRUPO BANCO DO BRASIL)		R\$ 81.569.316,26	2,65%
BANCO BNP PARIBAS BRASIL S.A. (GRUPO BNP)		R\$ 36.214.083,69	1,18%
SANTANDER CACEIS BRASIL DTVM		R\$ 26.707.940,81	0,87%
TOTAL RV		R\$ 594.011.843,25	19,33%
Fundos Estruturados			
BNY MELLON SERVIÇOS FINANCEIROS DTVM S.A.		R\$ 6.170.952,93	0,20%
TOTAL ESTRUTURADOS		R\$ 6.170.952,93	0,20%
Fundos Imobiliários			
SINGULARE CTVM S.A.		R\$ 1.659.960,14	0,05%
BB DTVM (GRUPO BANCO DO BRASIL)		R\$ 928.354,91	0,03%
TOTAL IMOBILIÁRIO		R\$ 2.588.315,05	0,08%
SALDO CONTA CORRENTE		R\$ 2,00	0,00%
PATRIMÔNIO		R\$ 3.072.359.413,26	100,00%

RESUMO GERAL POR ADMINISTRADOR DE RECURSOS			
TESOURO NACIONAL		R\$ 1.864.911.464,95	60,70%
BANCO BRADESCO S.A. (GRUPO BRADESCO)		R\$ 645.469.367,55	21,01%
CAIXA ECONOMICA FEDERAL		R\$ 206.584.792,30	6,72%
BB DTVM (GRUPO BANCO DO BRASIL)		R\$ 145.305.796,12	4,73%
SANTANDER CACEIS BRASIL DTVM		R\$ 136.189.958,24	4,43%
BANCO BNP PARIBAS BRASIL S.A. (GRUPO BNP)		R\$ 36.214.083,69	1,18%
ITAU UNIBANCO S.A.		R\$ 14.875.202,46	0,48%
BANCO SANTANDER (BRASIL) S.A.		R\$ 14.965.713,21	0,49%
BNY MELLON SERVIÇOS FINANCEIROS DTVM S.A.		R\$ 6.170.952,93	0,20%
SINGULARE CTVM S.A.		R\$ 1.672.079,80	0,05%
TOTAL		R\$ 3.072.359.411,26	100,00%

ATIVOS DA CARTEIRA DE INVESTIMENTOS RECIPREV

Nome do Fundo	Gestor	Administrador	Taxa de Administração Anual (%)	Benchmark (Índice de Referência anual)	Taxa Performance*	% PL RECIPREV	% PL Fundo	Valor (R\$)	CNPJ	Rentabilidade do Produto (mensal)	Rentabilidade do Produto (anual)	Prazo de Liquidação	Artigo da Resolução 4.963/21	Risco do Fundo
BB PREVIDENCIÁRIO RENDA FIXA FLUXO FUNDO DE INVESTIMENTO EM COTAS DE FUNDOS DE INVESTIMENTO	BB DTYM (GRUPO BANCO DO BRASIL)	BB DTYM (GRUPO BANCO DO BRASIL)	1,00%	CDI	Não possui	0,52%	0,45%	R\$ 15.957.311,11	13.077.415/0001-05	1,05%	8,15%	Curto Prazo	Fundos de Investimento em Renda Fixa - Geral - Art. 7º, III, "a"	Risco Alto
BB PREVIDENCIÁRIO RENDA FIXA TÍTULOS PÚBLICOS IPCA III FUNDO DE INVESTIMENTO	BB DTYM (GRUPO BANCO DO BRASIL)	BB DTYM (GRUPO BANCO DO BRASIL)	0,20%	IPCA + 6,00%	Não possui	0,55%	9,05%	R\$ 16.873.951,47	19.303.795/0001-35	0,90%	7,62%	Longo Prazo	Fundos de Investimento 100% Títulos Públicos SELIC - Art. 7º, I, "b"	Risco Alto
BB PREVIDENCIÁRIO RENDA FIXA TÍTULOS PÚBLICOS IPCA VI FUNDO DE INVESTIMENTO	BB DTYM (GRUPO BANCO DO BRASIL)	BB DTYM (GRUPO BANCO DO BRASIL)	0,20%	IMA-B	Não possui	0,36%	10,61%	R\$ 10.981.448,03	19.523.306/0001-50	0,90%	7,60%	Médio Prazo	Fundos de Investimento 100% Títulos Públicos SELIC - Art. 7º, I, "b"	Risco Alto
BB PREVIDENCIÁRIO RENDA FIXA IDKA2 TÍTULOS PÚBLICOS FUNDO DE INVESTIMENTO	BB DTYM (GRUPO BANCO DO BRASIL)	BB DTYM (GRUPO BANCO DO BRASIL)	0,20%	IDKA IPCA 2A	Não possui	0,62%	0,31%	R\$ 18.995.414,33	13.322.205/0001-35	0,74%	8,36%	Curto Prazo	Fundos de Investimento 100% Títulos Públicos SELIC - Art. 7º, I, "b"	Risco Baixo
BNB SOBERANO FUNDO DE INVESTIMENTO RENDA FIXA	BANCO DO NORDESTE DO BRASIL S.A.	SANTANDER CACEIS BRASIL DTYM	0,20%	CDI	Não possui	2,43%	4,11%	R\$ 74.744.830,50	30.568.193/0001-42	1,15%	8,82%	Curto Prazo	Fundos de Investimento 100% Títulos Públicos SELIC - Art. 7º, I, "b"	Risco Baixo
SOMMA TORINO FI RENDA FIXA CRÉDITO PRIVADO	SOMMA INVESTIMENTOS S/A	BEM - DTYM LTDA (GRUPO BRADESCO)	0,50%	CDI	Não possui	0,23%	3,41%	R\$ 7.042.471,51	28.206.220/0001-95	1,56%	6,65%	Curto Prazo	Fundos de Investimento em Renda Fixa - Crédito Privado - Art. 7º, V, "b"	Risco Baixo
FUNDO DE INVESTIMENTO EM COTAS DE FUNDOS DE INVESTIMENTO RENDA FIXA CURTO PRAZO PODER PÚBLICO	BRAM - DTYM (GRUPO BRADESCO)	BANCO BRADESCO S.A. (GRUPO BRADESCO)	3,00%	CDI	Não possui	0,02%	0,03%	R\$ 627.024,97	13.397.466/0001-14	0,95%	7,37%	Curto Prazo	Fundos de Investimento em Renda Fixa - Geral - Art. 7º, III, "a"	Risco Baixo
LETRA FINANCEIRA DO BRADESCO LF0022009SR (1288237000000002688)	BANCO BRADESCO S.A. (GRUPO BRADESCO)	BANCO BRADESCO S.A. (GRUPO BRADESCO)	0,00%	IPCA+6,71%	Não possui	6,73%	-	R\$ 206.800.308,62	00.066.670/0001-00	0,76%	8,19%	Médio Prazo	Ativos de Renda Fixa Emitidos por Instituições Financeiras - Art. 7º, IV	Risco Baixo
LETRA FINANCEIRA DO BRADESCO LF002200LEI (1288237000000003145)	BANCO BRADESCO S.A. (GRUPO BRADESCO)	BANCO BRADESCO S.A. (GRUPO BRADESCO)	0,00%	IPCA+6,60%	Não possui	2,90%	-	R\$ 88.991.690,06	00.066.670/0001-00	0,79%	8,08%	Médio Prazo	Ativos de Renda Fixa Emitidos por Instituições Financeiras - Art. 7º, IV	Risco Baixo
FUNDO DE INVESTIMENTO CAIXA BRASIL 2024 I TÍTULOS PÚBLICOS RENDA FIXA	CAIXA DTYM S/A	CAIXA ECONOMICA FEDERAL	0,20%	IMA-B	Não possui	0,88%	5,61%	R\$ 27.126.269,10	18.598.288/0001-03	0,90%	7,61%	Médio Prazo	Fundos de Investimento 100% Títulos Públicos SELIC - Art. 7º, I, "b"	Risco Baixo
FUNDO DE INVESTIMENTO CAIXA BRASIL 2024 IV TÍTULOS PÚBLICOS RENDA FIXA	CAIXA DTYM S/A	CAIXA ECONOMICA FEDERAL	0,20%	IMA-B	Não possui	1,06%	0,87%	R\$ 32.664.884,00	20.139.595/0001-78	0,90%	7,62%	Médio Prazo	Fundos de Investimento 100% Títulos Públicos SELIC - Art. 7º, I, "b"	Risco Baixo
FUNDO DE INVESTIMENTO CAIXA BRASIL 2030 II TÍTULOS PÚBLICOS RENDA FIXA	CAIXA DTYM S/A	CAIXA ECONOMICA FEDERAL	0,20%	IMA-B	Não possui	0,25%	0,79%	R\$ 7.558.460,32	19.769.046/0001-06	-0,25%	12,30%	Longo Prazo	Fundos de Investimento 100% Títulos Públicos SELIC - Art. 7º, I, "b"	Risco Baixo
FUNDO DE INVESTIMENTO CAIXA BRASIL 2030 III TÍTULOS PÚBLICOS RENDA FIXA	CAIXA DTYM S/A	CAIXA ECONOMICA FEDERAL	0,20%	IMA-B	Não possui	0,39%	5,06%	R\$ 11.944.964,43	20.139.534/0001-00	-0,25%	12,29%	Longo Prazo	Fundos de Investimento 100% Títulos Públicos SELIC - Art. 7º, I, "b"	Risco Baixo
CAIXA BRASIL IDKA IPCA 2A TÍTULOS PÚBLICOS RENDA FIXA LONGO PRAZO	CAIXA DTYM S/A	CAIXA ECONOMICA FEDERAL	0,20%	IDKA IPCA 2A	Não possui	0,18%	0,10%	R\$ 5.669.179,64	14.386.926/0001-71	0,77%	8,02%	Curto Prazo	Fundos de Investimento 100% Títulos Públicos SELIC - Art. 7º, I, "b"	Risco Médio
CAIXA BRASIL DISPONIBILIDADES FIC RENDA FIXA	CAIXA DTYM S/A	CAIXA ECONOMICA FEDERAL	0,80%	Não Possui	Não possui	0,02%	0,06%	R\$ 551.203,63	14.508.643/0001-55	1,12%	3,86%	Curto Prazo	Fundos de Investimento 100% Títulos Públicos SELIC - Art. 7º, I, "b"	Risco Muito Baixo
XP INFLAÇÃO REFERENCIADO IPCA FUNDO DE INVESTIMENTO RENDA FIXA LONGO PRAZO	XP VISTA ASSET MANAGEMENT LTDA	SANTANDER CACEIS BRASIL DTYM	0,50%	IPCA	Não possui	1,13%	10,89%	R\$ 34.737.186,93	14.146.491/0001-98	0,25%	7,46%	Curto Prazo	Fundos de Investimento em Renda Fixa - Geral - Art. 7º, III, "a"	Risco Alto

Documento Assinado Digitalmente por: MARCONI MUZZIO PRES DE PAIVA FILHO
 Acesso em: https://etec.rgs-pe.gov.br/epw/vizualizacao.do?camCódigoDocumento=4637/441233dd0-4c11-9ccc-0b546d336608



Nome do Fundo	Gestor	Administrador	Taxa de Administração Anual (%)	Benchmark (Índice de Referência anual)	Taxa Performance*	% PL RECIPIV	% PL Fundo	Valor (R\$)	CNPJ	Rentabilidade do Produto (mensal)	Rentabilidade do Produto (anual)	Prazo de Liquidação	Artigo da Resolução 4.963/21	Risco
FUNDO DE INVESTIMENTO EM DIREITOS CREDITÓRIOS MULTISSECTORIAL INVEST DUNAS LP (COTAS SÊNIORES)	SINGULARE CTVM S.A.	SINGULARE CTVM S.A.	0,20%	125% do DI	Não possui	0,00%	14,22%	R\$ 12.119,65	13.633.964/0001-19	-5,11%	12,75%	Médio Prazo	Fundos de Investimento em Direitos Creditórios (FIDC) - Cota Sênior - Art. 7º, V, "a"	Risco Alto
MAG INFLAÇÃO ALOCAÇÃO DINÂMICA FUNDO DE INVESTIMENTO RENDA FIXA LONGO PRAZO	MONGERAL AEGON INVESTIMENTOS LTDA	BEM - DTVM LTDA (GRUPO BRADESCO)	0,50%	IMA-B	0,2	0,44%	6,00%	R\$ 13.557.201,08	14.115.118/0001-70	-0,43%	0,53%	Curto Prazo	Fundos de Investimento 100% Títulos Públicos SELIC - Art. 7º, I, "b"	Risco Baixo
ITAU RENDA FIXA IMA-B ATIVO FUNDO DE INVESTIMENTO EM COTAS DE FUNDOS DE INVESTIMENTO	ITAU UNIBANCO ASSET MANAGEMENT LTDA	ITAU UNIBANCO S.A.	0,50%	IMA-B	Não possui	0,48%	3,18%	R\$ 14.875.202,46	05.073.656/0001-58	-0,54%	-0,54%	Curto Prazo	Fundos de Investimento em Renda Fixa - Geral - Art. 7º, III, "a"	Risco Médio
SANTANDER IMA-B 5 PREMIUM FIC RENDA FIXA	SANTANDER BRASIL ASSET MANAGEMENT	BANCO SANTANDER (BRASIL) S.A.	0,10%	IMA-B5	Não possui	0,49%	1,34%	R\$ 14.965.713,21	13.455.117/0001-01	-0,04%	-0,04%	Curto Prazo	Fundos de Investimento 100% Títulos Públicos SELIC - Art. 7º, I, "b"	Risco Médio
TESOURO IPCA COM JUROS SEMESTRAIS (ANTIGA NTN-B 2045)-CÓDIGO: 10359219 (7604)	TESOURO NACIONAL	TESOURO NACIONAL	0,00%	IPCA+7.002299%	Não possui	1,23%	-	R\$ 37.681.588,63		0,84%	8,32%	Longo Prazo	Títulos Públicos de Emissão do Tesouro Nacional - SELIC - Art. 7º, I, "a"	Risco Baixo
TESOURO IPCA COM JUROS SEMESTRAIS (ANTIGA NTN-B 2045)-CÓDIGO: 10359220 (7608)	TESOURO NACIONAL	TESOURO NACIONAL	0,00%	IPCA+7.002655%	Não possui	2,64%	-	R\$ 81.011.858,94		0,84%	8,32%	Longo Prazo	Títulos Públicos de Emissão do Tesouro Nacional - SELIC - Art. 7º, I, "a"	Risco Baixo
TESOURO IPCA COM JUROS SEMESTRAIS (ANTIGA NTN-B 2045)-CÓDIGO: 6650570 (7647)	TESOURO NACIONAL	TESOURO NACIONAL	0,00%	IPCA+6.261127%	Não possui	1,33%	-	R\$ 40.929.962,93		0,78%	7,82%	Longo Prazo	Títulos Públicos de Emissão do Tesouro Nacional - SELIC - Art. 7º, I, "a"	Risco Baixo
TESOURO IPCA COM JUROS SEMESTRAIS (ANTIGA NTN-B 2045)-CÓDIGO: 6650571 (7632)	TESOURO NACIONAL	TESOURO NACIONAL	0,00%	IPCA+6.269771%	Não possui	1,33%	-	R\$ 40.889.434,25		0,78%	7,83%	Longo Prazo	Títulos Públicos de Emissão do Tesouro Nacional - SELIC - Art. 7º, I, "a"	Risco Baixo
TESOURO IPCA COM JUROS SEMESTRAIS (NTN-B 2045- CÓDIGO: 15759226)	TESOURO NACIONAL	TESOURO NACIONAL	0,00%	IPCA+4,86%	Não possui	1,57%	-	R\$ 48.321.857,92		0,66%	6,87%	Longo Prazo	Títulos Públicos de Emissão do Tesouro Nacional - SELIC - Art. 7º, I, "a"	Risco Baixo
TESOURO IPCA COM JUROS SEMESTRAIS (NTN-B 2045- CÓDIGO: 15759225)	TESOURO NACIONAL	TESOURO NACIONAL	0,00%	IPCA+4,86%	Não possui	1,57%	-	R\$ 48.321.857,92		0,66%	6,87%	Longo Prazo	Títulos Públicos de Emissão do Tesouro Nacional - SELIC - Art. 7º, I, "a"	Risco Baixo
TESOURO IPCA COM JUROS SEMESTRAIS (NTN-B 2045- CÓDIGO: 15759224)	TESOURO NACIONAL	TESOURO NACIONAL	0,00%	IPCA+4,86%	Não possui	1,57%	-	R\$ 48.321.857,92		0,66%	6,87%	Longo Prazo	Títulos Públicos de Emissão do Tesouro Nacional - SELIC - Art. 7º, I, "a"	Risco Baixo
TESOURO IPCA COM JUROS SEMESTRAIS (NTN-B 2040- CÓDIGO: 15860603)	TESOURO NACIONAL	TESOURO NACIONAL	0,00%	IPCA+4,94%	Não possui	6,04%	-	R\$ 185.696.491,24		0,66%	6,92%	Longo Prazo	Títulos Públicos de Emissão do Tesouro Nacional - SELIC - Art. 7º, I, "a"	Risco Baixo
TESOURO IPCA COM JUROS SEMESTRAIS (NTN-B 2040- CÓDIGO: 15860602)	TESOURO NACIONAL	TESOURO NACIONAL	0,00%	IPCA+4,94%	Não possui	0,76%	-	R\$ 23.212.061,41		0,66%	6,92%	Longo Prazo	Títulos Públicos de Emissão do Tesouro Nacional - SELIC - Art. 7º, I, "a"	Risco Muito Baixo
TESOURO IPCA COM JUROS SEMESTRAIS (NTN-B 2040- CÓDIGO: 15860600)	TESOURO NACIONAL	TESOURO NACIONAL	0,00%	IPCA+4,94%	Não possui	1,51%	-	R\$ 46.424.122,81		0,66%	6,92%	Longo Prazo	Títulos Públicos de Emissão do Tesouro Nacional - SELIC - Art. 7º, I, "a"	Risco Muito Baixo
TESOURO IPCA COM JUROS SEMESTRAIS (NTN-B 2040- CÓDIGO: 15917043)	TESOURO NACIONAL	TESOURO NACIONAL	0,00%	IPCA+5,00%	Não possui	1,74%	-	R\$ 53.507.682,15		0,66%	4,21%	Longo Prazo	Títulos Públicos de Emissão do Tesouro Nacional - SELIC - Art. 7º, I, "a"	Risco Muito Baixo



Documento Assinado Digitalmente por: MARCONI MUZZIO Pires DE PAIVA FILHO
 Acesse em: <https://br.cpf.gov.br/validarDoc.aspx?CodigoDoDocumento=4037a4f2-30d0-4cb1-8ec-d8494319608>

Nome do Fundo	Gestor	Administrador	Taxa de Administração Anual (%)	Benchmark (Índice de Referência anual)	Taxa Performance*	% PL RECIPREV	% PL Fundo	Valor (R\$)	CNPJ	Rentabilidade do Produto (mensal)	Rentabilidade do Produto (anual)	Prazo de Liquidação	Artigo da Resolução 4.963/21	Risco
TESOURO IPCA COM JUROS SEMESTRAIS (NTN-B 2040- CÓDIGO: 17223138)	TESOURO NACIONAL	TESOURO NACIONAL	0,00%	IPCA+5,265%	Não possui	1,46%	-	R\$ 44.847.019,23		0,68%	4,30%	Longo Prazo	Títulos Públicos de Emissão do Tesouro Nacional - SELIC - Art. 7º, I, "a"	Risco Baixo
TESOURO IPCA COM JUROS SEMESTRAIS (NTN-B 2040- CÓDIGO: 17223139)	TESOURO NACIONAL	TESOURO NACIONAL	0,00%	IPCA+5,265%	Não possui	4,38%	-	R\$ 134.541.057,69		0,68%	4,30%	Longo Prazo	Títulos Públicos de Emissão do Tesouro Nacional - SELIC - Art. 7º, I, "a"	Risco Baixo
TESOURO IPCA COM JUROS SEMESTRAIS (NTN-B 2040- CÓDIGO: 17223140)	TESOURO NACIONAL	TESOURO NACIONAL	0,00%	IPCA+5,265%	Não possui	5,84%	-	R\$ 179.388.076,92		0,68%	4,30%	Longo Prazo	Títulos Públicos de Emissão do Tesouro Nacional - SELIC - Art. 7º, I, "a"	Risco Baixo
TESOURO IPCA COM JUROS SEMESTRAIS (NTN-B 2040- CÓDIGO: 17223141)	TESOURO NACIONAL	TESOURO NACIONAL	0,00%	IPCA+5,270%	Não possui	1,46%		R\$ 44.823.322,36		0,68%	4,31%	Longo Prazo	Títulos Públicos de Emissão do Tesouro Nacional - SELIC - Art. 7º, I, "a"	Risco Baixo
TESOURO IPCA COM JUROS SEMESTRAIS (NTN-B 2045- CÓDIGO: 19447309)	TESOURO NACIONAL	TESOURO NACIONAL	0,00%	IPCA+5,730%	Não possui	3,65%		R\$ 112.210.499,46		0,73%	4,49%	Longo Prazo	Títulos Públicos de Emissão do Tesouro Nacional - SELIC - Art. 7º, I, "a"	Risco Baixo
TESOURO IPCA COM JUROS SEMESTRAIS (NTN-B 2040- CÓDIGO: 37517319)	TESOURO NACIONAL	TESOURO NACIONAL	0,00%	IPCA+5,775%	Não possui	8,71%		R\$ 267.476.477,42		0,73%	1,91%	Longo Prazo	Títulos Públicos de Emissão do Tesouro Nacional - SELIC - Art. 7º, I, "a"	Risco Baixo
TESOURO IPCA COM JUROS SEMESTRAIS (NTN-B 2040- CÓDIGO: 15836500)	TESOURO NACIONAL	TESOURO NACIONAL	0,00%	IPCA+4,94%	Não possui	1,51%	-	R\$ 46.424.122,81		0,66%	6,92%	Longo Prazo	Títulos Públicos de Emissão do Tesouro Nacional - SELIC - Art. 7º, I, "a"	Risco Baixo
TESOURO IPCA COM JUROS SEMESTRAIS (NTN-B 2040- CÓDIGO: 15836499)	TESOURO NACIONAL	TESOURO NACIONAL	0,00%	IPCA+4,93%	Não possui	4,54%	-	R\$ 139.421.497,44		0,66%	6,91%	Longo Prazo	Títulos Públicos de Emissão do Tesouro Nacional - SELIC - Art. 7º, I, "a"	Risco Baixo
TESOURO IPCA COM JUROS SEMESTRAIS (NTN-B 2045- CÓDIGO: 15786866)	TESOURO NACIONAL	TESOURO NACIONAL	0,00%	IPCA+4,865%	Não possui	3,14%	-	R\$ 96.584.246,20		0,66%	6,88%	Longo Prazo	Títulos Públicos de Emissão do Tesouro Nacional - SELIC - Art. 7º, I, "a"	Risco Baixo
TESOURO IPCA COM JUROS SEMESTRAIS (NTN-B 2045- CÓDIGO: 15786865)	TESOURO NACIONAL	TESOURO NACIONAL	0,00%	IPCA+4,865%	Não possui	4,72%	-	R\$ 144.876.369,30		0,66%	6,88%	Longo Prazo	Títulos Públicos de Emissão do Tesouro Nacional - SELIC - Art. 7º, I, "a"	Risco Baixo
Renda Fixa						80,38%		R\$ 2.469.588.300,03			0,70%			
CONSTÂNCIA FUNDAMENTO FIA	CONSTÂNCIA INVESTIMENTOS LTDA	BEM - DTVM LTDA (GRUPO BRADESCO)	2,00%	IBOVESPA	20,00%	2,56%	6,08%	R\$ 78.523.361,07	11.182.064/0001-77	-3,16%	9,87%	Curto Prazo	Fundos de Investimento em Ações - Art. 8º, I, "a"	Risco Baixo
SOMMA BRASIL FUNDO DE INVESTIMENTO EM AÇÕES	SOMMA INVESTIMENTOS S/A	BEM - DTVM LTDA (GRUPO BRADESCO)	2,00%	IBOVESPA	20,00%	1,06%	10,38%	R\$ 32.543.811,43	14.550.994/0001-24	-3,88%	0,61%	Curto Prazo	Fundos de Investimento em Ações - Art. 8º, I, "a"	Risco Baixo
AZ QUEST SMALL MID CAPS FUNDO DE INVESTIMENTO EM COTAS DE FUNDOS DE INVESTIMENTO DE AÇÕES	AZ QUEST INVESTIMENTOS LTDA	BEM - DTVM LTDA (GRUPO BRADESCO)	2,50%	Índice Small Cap	20,00%	1,85%	6,99%	R\$ 56.750.704,78	11.392.165/0001-72	-6,24%	6,99%	Curto Prazo	Fundos de Investimento em Ações - Art. 8º, I, "a"	Risco Alto
FINACAP MAURITSTAD FUNDO DE INVESTIMENTO EM AÇÕES	FINACAP INVESTIMENTOS LTDA	BEM - DTVM LTDA (GRUPO BRADESCO)	2,00%	IBOVESPA	20,00%	0,77%	7,20%	R\$ 23.549.267,23	05.964.067/0001-60	-4,78%	9,51%	Curto Prazo	Fundos de Investimento em Ações - Art. 8º, I, "a"	Risco Alto
BNP PARIBAS ACTION FIC FI AÇÕES	BNP Paribas Asset Management Brasil (GRUPO BNP)	BANCO BNP PARIBAS BRASIL S.A. (GRUPO BNP)	2,00%	IBOVESPA	20,00%	0,46%	6,82%	R\$ 14.126.010,98	12.239.939/0001-92	-4,30%	4,88%	Curto Prazo	Fundos de Investimento em Ações - Art. 8º, I, "a"	Risco Alto



Documento Assinado Digitalmente por: MARCONI MUZZIO PRES DE PAIVA FILHO
 Acesse em: https://ccfccc-pe-pe.gov.br/ppv/validaDocumento.aspx?CodigoDocumento=4637a4423dd04cb1-9ccc4b8464310608



Documento Assinado Digitalmente por: MARCONI MUZZIO PRESI DE PAIVA FILHO

Nome do Fundo	Gestor	Administrador	Taxa de Administração Anual (%)	Benchmark (Índice de Referência anual)	Taxa Performance*	% PL RECIPIV	% PL Fundo	Valor (R\$)	CNPJ	Rentabilidade do Produto (mensal)	Rentabilidade do Produto (anual)	Prazo de Liquidação	Artigo da Resolução 4.963/21	Risco
BNP PARIBAS SMALL CAPS FUNDO DE INVESTIMENTO EM AÇÕES	BNP Paribas Asset Management Brasil (GRUPO BNP)	BANCO BNP PARIBAS BRASIL S.A. (GRUPO BNP)	2,00%	SMLL	20,00%	0,72%	8,31%	R\$ 22.088.072,71	11.108.013/0001-03	-4,58%	7,74%	Curto Prazo	Fundos de Investimento em Ações - Art. 8º, I, "a"	Risco Alto
BB AÇÕES SELEÇÃO FATORIAL FUNDO DE INVESTIMENTO EM COTAS DE FUNDOS DE INVESTIMENTO	BB DTVM (GRUPO BANCO DO BRASIL)	BB DTVM (GRUPO BANCO DO BRASIL)	2,00%	IBOVESPA	20,00%	2,65%	6,09%	R\$ 81.569.316,26	07.882.792/0001-14	-4,30%	3,94%	Curto Prazo	Fundos de Investimento em Ações - Art. 8º, I, "a"	Risco Alto
XP DIVIDENDOS FUNDO DE INVESTIMENTO DE AÇÕES	XP GESTÃO DE RECURSOS LTDA	SANTANDER CACEIS BRASIL DTVM	3,00%	Sem benchmark	Não possui	0,87%	7,98%	R\$ 26.707.940,81	16.575.255/0001-12	-3,70%	9,12%	Curto Prazo	Fundos de Investimento em Ações - Art. 8º, I, "a"	Risco Alto
BRADESCO FUNDO DE INVESTIMENTO EM AÇÕES MID SMALL CAPS	BRAM - DTVM (GRUPO BRADESCO)	BEM - DTVM LTDA (GRUPO BRADESCO)	1,50%	IBRX	Não possui	1,49%	6,71%	R\$ 45.717.940,60	06.988.623/0001-09	-10,28%	-3,77%	Curto Prazo	Fundos de Investimento em Ações - Art. 8º, I, "a"	Risco Alto
OCCAM FIC FIA	OCCAM BRASIL GESTÃO DE RECURSOS LTDA	BEM - DTVM LTDA (GRUPO RECURSOS)	2,50%	IBOVESPA	0,2	1,12%	4,17%	R\$ 34.347.188,41	11.628.883/0001.03	-5,77%	1,34%	Curto Prazo	Fundos de Investimento em Ações - Art. 8º, I, "a"	Risco Alto
FUNDO DE INVESTIMENTO EM COTAS DE FUNDOS DE INVESTIMENTO DE AÇÕES CAIXA AÇÕES MULTIGESTOR	CAIXA DTVM S/A	CAIXA ECONOMICA FEDERAL	1,50%	IBOVESPA	Não possui	1,36%	6,50%	R\$ 41.805.319,62	30.068.224/0001-04	-4,72%	6,08%	Curto Prazo	Fundos de Investimento em Ações - Art. 8º, I, "a"	Risco Alto
FUNDO DE INVESTIMENTO EM COTAS DE FUNDOS DE INVESTIMENTO EM AÇÕES CAIXA VALOR DIVIDENDOS RPPS	VINCI EQUITIES GESTORA DE RECURSOS LTDA (GRUPO VINCI PARTNERS)	CAIXA ECONOMICA FEDERAL	1,72%	IDIV	20,00%	2,58%	8,46%	R\$ 79.264.511,56	15.154.441/0001-15	-3,45%	9,23%	Curto Prazo	Fundos de Investimento em Ações - Art. 8º, I, "a"	Risco Alto
SUL AMERICA SELECTION FIC FIA	SULAMÉRICA INVESTIMENTOS GESTORA DE RECURSOS S.A.	BEM - DTVM LTDA (GRUPO BRADESCO)	2,00%	IVBX-2	20,00%	0,40%	6,70%	R\$ 12.363.067,50	34.525.068/0001-06	-5,61%	6,04%	Curto Prazo	Fundos de Investimento em Ações - Art. 8º, I, "a"	Risco Alto
VINCI GAS DIVIDENDOS FUNDO DE INVESTIMENTO EM AÇÕES	VINCI EQUITIES GESTORA DE RECURSOS LTDA (GRUPO VINCI PARTNERS)	BEM - DTVM LTDA (GRUPO BRADESCO)	2,00%	IBOVESPA	20,00%	1,45%	9,00%	R\$ 44.655.330,28	07.488.106/0001-25	-4,24%	5,85%	Curto Prazo	Fundos de Investimento em Ações - Art. 8º, I, "a"	Risco Alto
Renda Variável						19,33%		R\$ 594.011.843,25			-5,14%			
Exterior						0,00%		R\$ -			0,00%			
BRASIL FLORESTAL - FUNDO DE INVESTIMENTO EM PARTICIPAÇÕES MULTISTRATÉGIA	QUELUZ GESTÃO DE RECURSOS FINANCEIROS LTDA	BNY MELLON SERVIÇOS FINANCEIROS DTVM S.A.	1,50%	IPCA+9,00%	Não possui	0,20%	4,55%	R\$ 6.170.952,93	12.312.767/0001-35	-0,02%	-0,05%	Curto Prazo	Fundos de Investimento em Participações (FIP) - Art. 10. II	Risco Alto
Fundos Estruturados						0,20%		R\$ 6.170.952,93			-0,02%			
SINGULARE FUNDO DE INVESTIMENTO IMOBILIÁRIO	SINGULARE CTVM S.A.	SINGULARE CTVM S.A.	1,36%	IPCA+7,50%	20,00%	0,05%	21,69%	R\$ 1.659.960,14	16.841.067/0001-99	-0,94%	12,78%	Médio Prazo	Fundos de Investimento Imobiliário (FII) - Art. 11	Risco Médio
BB RECEBÍVEIS IMOBILIÁRIOS FUNDO DE INVESTIMENTO IMOBILIÁRIO. FII	RIO BRAVO INVESTIMENTOS LTDA	BB DTVM (GRUPO BANCO DO BRASIL)	0,85%	IPCA + 6,9506%	20,00%	0,03%	2,86%	R\$ 928.354,91	20.716.161/0001-93	-40,47%	-35,96%	Médio Prazo	Fundos de Investimento Imobiliário (FII) - Art. 11	Risco Médio
Fundos Imobiliários						0,08%		R\$ 2.588.315,05			-20,08%			
Empréstimos Consignados						0,00%		R\$ -			0,00%			
Saldo Conta Corrente						0,00%		R\$ 2,00						
Total Geral						100,00%		R\$ 3.072.359.413,26			Rentabilidade Reciprev -0,51%			

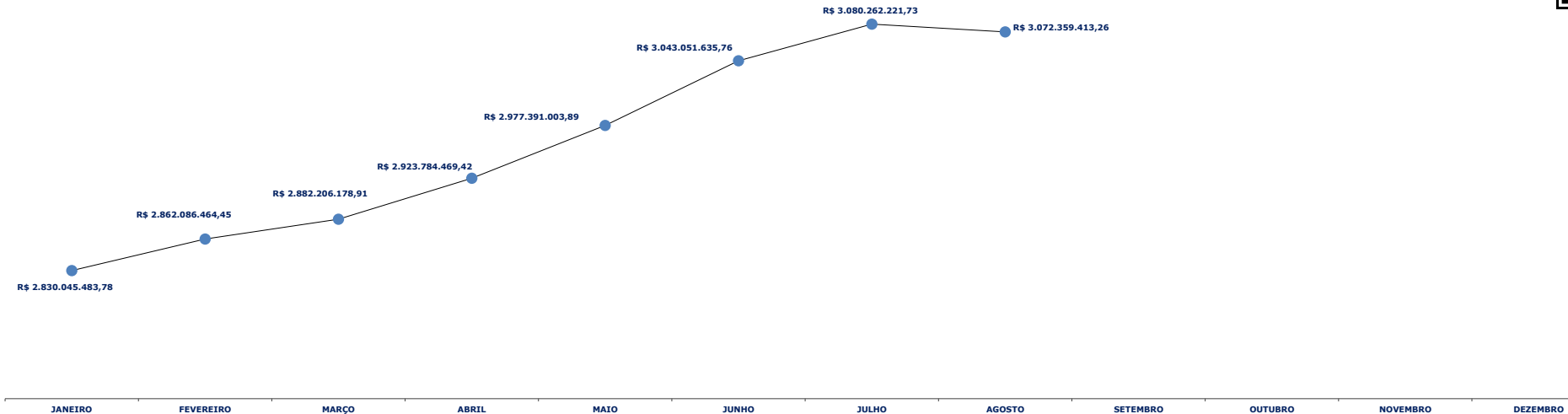
* A taxa de performance sempre será cobrada sobre o valor acima do benchmark.

* A partir de 01/01/2019, os títulos públicos do Tesouro Nacional em posse do Fundo Previdenciário RECIPIV: TESOURO IPCA COM JUROS SEMESTRAIS COM VENCIMENTO EM 15/05/2045 (ANTIGA NTN-B 2045)-CÓDIGO: 10359219; TESOURO IPCA COM JUROS SEMESTRAIS (ANTIGA NTN-B 2045)-CÓDIGO: 10359220; TESOURO IPCA COM JUROS SEMESTRAIS (ANTIGA NTN-B 2045)-CÓDIGO: 6650570 e TESOURO IPCA COM JUROS SEMESTRAIS (ANTIGA NTN-B 2045)-CÓDIGO: 6650571, passaram a ser marcados pela "CURVA DE JUROS", de aquisição dos títulos, respectivamente: IPCA+7.002299%; IPCA+7.002655%; IPCA+6.261127% e IPCA+6.269771%, conforme definido na Política de Investimentos de 2019 e em conformidade com as normas da Secretaria de Previdência (Portaria nº 577, de 27 de dezembro de 2017 e Portaria SPREV nº 4, de 05 de fevereiro de 2018). Como os títulos são de longo prazo e com expectativa de se levar ao vencimento final, com a marcação pela curva de juros, evitaremos a volatilidade dos mesmos. O total dos referidos títulos em 31/12/2018, apresentavam "valor de mercado" já que eram "marcados à mercado", o valor de R\$ 187.984.960,92. Com a mudança de metodologia, passando a ser usada marcação pela "curva de juros", o valor dos mesmos no dia 01/01/2019, passou a valer R\$ 150.374.784,14, correspondente ao valor de aquisição atualizados pelas taxas de compra de cada um. Deste modo, apesar da redução do Patrimônio Líquido da carteira, no valor equivalente a diferença do preço à mercado e na curva de juros, reduzimos a volatilidade da carteira e utilizamos o valor real dos ativos até o seu vencimento, nesta data os preços à mercado e pela curva de juros se encontram. A partir de setembro de 2021, iniciamos a compra de NTN-B 2040 e 2045, com todas marcadas pela curva de juros.

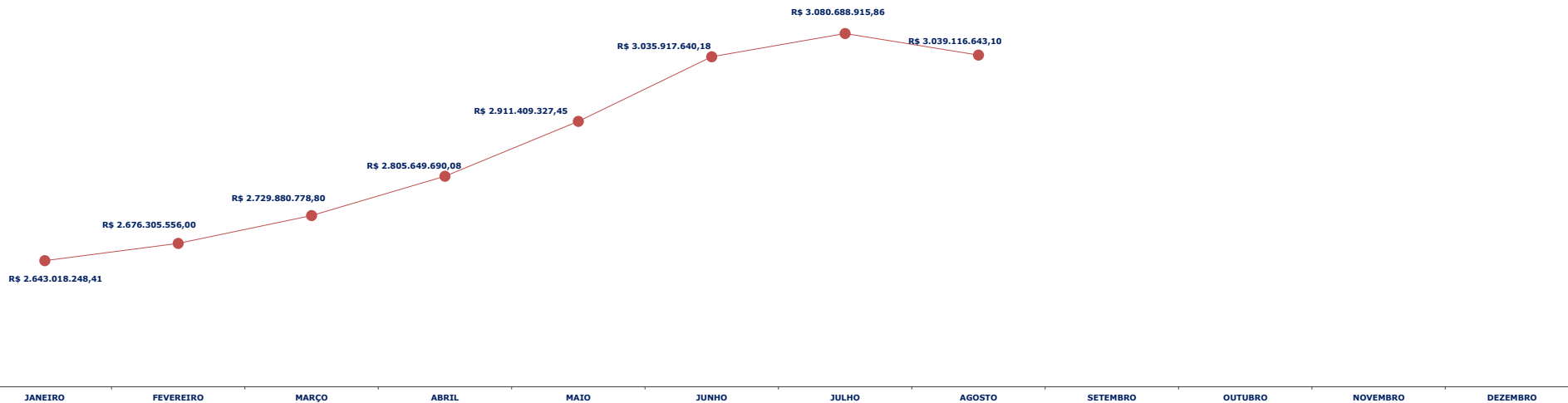
TESOURO IPCA COM JUROS SEMESTRAIS (ANTIGA NTN-B 2040 E 2045) / Marcação à Mercado	R\$	1.831.668.694,79
Preço da Carteira à Mercado	R\$	3.039.116.643,10
Provisão para perdas futuras de investimentos	R\$	5.166.498,29

4037a4f2-4d00-4cb1-9c6c-db546d319608

Evolução Mensal do Patrimônio Líquido da Carteira de Investimentos na Curva RECIPREV 2023



Evolução Mensal do Patrimônio Líquido da Carteira de Investimentos à Mercado RECIPREV 2023



RESUMO POR ADMINISTRADOR/GRUPO ECONÔMICO



ADMINISTRADORES DE RECURSOS	GRUPO ECONÔMICO DO ADMINISTRADOR DE RECURSOS	GESTORES DE RECURSOS		VALOR	% CARTEIRA	
		GESTOR		VALOR	% CARTEIRA	
		BB DTVM (GRUPO BANCO DO BRASIL)		R\$ 144.377.441,21	4,70%	
		RIO BRAVO INVESTIMENTOS LTDA		R\$ 928.354,91	0,03%	
		TOTAL		R\$ 145.305.796,12	4,73%	
		GESTOR		VALOR	% CARTEIRA	
		CAIXA DTVM S/A		R\$ 127.320.280,74	4,14%	
		VINCI EQUITIES GESTORA DE RECURSOS LTDA (GRUPO VINCI PARTNERS)		R\$ 79.264.511,56	2,58%	
		TOTAL		R\$ 206.584.792,30	6,72%	
		CUSTODIA		VALOR	% CARTEIRA	
		TESOURO NACIONAL - Valor na Curva		R\$ 1.864.911.464,95	60,70%	
		TESOURO NACIONAL - Valor à Mercado		R\$ 1.831.668.694,79	60,27%	
		TOTAL		R\$ 3.696.580.159,74	120,97%	
		GESTOR		VALOR	% CARTEIRA	
		BRAM - DTVM (GRUPO BRADESCO)		R\$ 627.024,97	0,02%	
		BANCO BRADESCO S.A. (GRUPO BRADESCO)		R\$ 295.791.998,68	9,63%	
		TOTAL		R\$ 296.419.023,65	9,65%	
		GESTOR		VALOR	% CARTEIRA	
		BRAM - DTVM (GRUPO BRADESCO)		R\$ 45.717.940,60	1,49%	
		CONSTÂNCIA INVESTIMENTOS LTDA		R\$ 78.523.361,07	2,56%	
		SULAMÉRICA INVESTIMENTOS GESTORA DE RECURSOS S.A.		R\$ 12.363.067,50	0,40%	
		VINCI EQUITIES GESTORA DE RECURSOS LTDA (GRUPO VINCI PARTNERS)		R\$ 44.655.330,28	1,45%	
		MONGERAL AEGON INVESTIMENTOS LTDA		R\$ 13.557.201,08	0,44%	
		AZ QUEST INVESTIMENTOS LTDA		R\$ 56.750.704,78	1,85%	
		SOMMA INVESTIMENTOS S/A		R\$ 39.586.282,94	1,29%	
		OCCAM BRASIL GESTÃO DE RECURSOS LTDA		R\$ 34.347.188,41	1,12%	
		FINACAP INVESTIMENTOS LTDA		R\$ 23.549.267,23	0,77%	
		TOTAL		R\$ 349.050.343,90	11,36%	
		GESTOR		VALOR	% CARTEIRA	
		BANCO DO NORDESTE DO BRASIL S.A.		R\$ 74.744.830,50	2,43%	
		XP GESTÃO DE RECURSOS LTDA		R\$ 26.707.940,81	0,87%	
		XP VISTA ASSET MANAGEMENT LTDA		R\$ 34.737.186,93	1,13%	
		SANTANDER BRASIL ASSET MANAGEMENT		R\$ 14.965.713,21	0,49%	
TOTAL		R\$ 151.155.671,46	4,92%			
		GESTOR		VALOR	% CARTEIRA	
		ITAU UNIBANCO ASSET MANAGEMENT LTDA		R\$ 14.875.202,46	0,48%	
		TOTAL		R\$ 14.875.202,46	0,48%	
		GESTOR		VALOR	% CARTEIRA	
		QUELUZ GESTÃO DE RECURSOS FINANCEIROS LTDA		R\$ 6.170.952,93	0,20%	
		TOTAL		R\$ 6.170.952,93	0,20%	
		GESTOR		VALOR	% CARTEIRA	
		BNP PARIBAS ASSET MANAGEMENT BRASIL (GRUPO BNP)		R\$ 36.214.083,69	1,18%	
		TOTAL		R\$ 36.214.083,69	1,18%	
		GESTOR		VALOR	% CARTEIRA	
		SINGULARE CTVM S.A.		R\$ 1.672.079,80	0,05%	
		TOTAL		R\$ 1.672.079,80	0,05%	
		TOTAL GERAL DA CARTEIRA DE INVESTIMENTOS RECI PREV		Na Curva	R\$ 3.072.359.411,26	100,00%
				À Mercado	R\$ 3.039.116.641,10	

COMPOSIÇÃO DA CARTEIRA DE INVESTIMENTOS RECIPREV - 2023



Documento Assinado Digitalmente por: MARCONI MUZZIO PIREZ DE PAIVA FILHO
 Acesse em: <https://etce.ice.pe.gov.br/epp/validaDoc.seam> Código do documento: 457741733dd9-45019ccc-d8546d319608

PRAZOS DE LIQUIDAÇÃO DA CARTEIRA									
CARTEIRA GERAL	RENDA FIXA	RENDA VARIÁVEL	EXTERIOR	ESTRUTURADOS	IMOBILIÁRIOS	CONSIGNADOS	TOTAL		
CURTO PRAZO (Até 60 dias)	R\$ 201.722.739,39	R\$ 594.011.843,25	R\$ -	R\$ 6.170.952,93	R\$ -	R\$ -	R\$ 801.905.535,57	26,10%	
MÉDIO PRAZO (Até 5 anos)	R\$ 366.576.719,47	R\$ -	R\$ -	R\$ -	R\$ 2.588.315,05	R\$ -	R\$ 369.165.034,51	12,02%	
LONGO PRAZO (+ de 5 anos)	R\$ 1.901.288.841,17	R\$ -	R\$ -	R\$ -	R\$ -	R\$ -	R\$ 1.901.288.841,17	61,88%	
TOTAL	R\$ 2.469.588.300,03	R\$ 594.011.843,25	R\$ -	R\$ 6.170.952,93	R\$ 2.588.315,05	R\$ -	R\$ 3.072.359.411,26	100,00%	

RENDA FIXA X RENDA VARIÁVEL X EXTERIOR X ESTRUTURADOS X IMOBILIÁRIOS X CONSIGNADOS		
	VALOR	%
RENDA FIXA	R\$ 2.469.588.300,03	80,38%
RENDA VARIÁVEL	R\$ 594.011.843,25	19,33%
EXTERIOR	R\$ -	0,00%
ESTRUTURADOS	R\$ 6.170.952,93	0,20%
IMOBILIÁRIOS	R\$ 2.588.315,05	0,08%
CONSIGNADOS	R\$ -	0,00%
TOTAL	R\$ 3.072.359.411,26	100,00%

COMPOSIÇÃO DOS INVESTIMENTOS DA CARTEIRA - ÍNDICES		
ÍNDICE	VALOR	%
IPCA+ACIMA DA META	R\$ 2.221.073.870,01	72,29%
IBOVESPA	R\$ 351.119.605,29	11,43%
IMA-B	R\$ 118.708.429,42	3,86%
IDIV	R\$ 105.972.452,36	3,45%
CDI	R\$ 98.934.961,38	3,22%
SMALL CAPS	R\$ 78.838.777,49	2,57%
IBRX	R\$ 58.081.008,11	1,89%
IDKA IPCA 2A	R\$ 24.664.593,98	0,80%
IMA-B 5	R\$ 14.965.713,21	0,49%
TOTAL	R\$ 3.072.359.411,26	100,00%

VOLATILIDADE DA CARTEIRA POR FUNDOS DE INVESTIMENTOS E TÍTULOS		
	VALOR	%
Volatilidade Muito Baixa	R\$ 2.255.621.937,07	73,42%
Volatilidade Alta	R\$ 444.392.059,38	14,46%
Volatilidade Muito Alta	R\$ 218.395.442,89	7,11%
Volatilidade Média	R\$ 117.392.988,22	3,82%
Volatilidade Baixa	R\$ 36.556.983,70	1,19%
TOTAL	R\$ 3.072.359.411,26	100,00%

Posição dos Gestores e Administradores da Carteira de Investimentos RECIPREV 2023

VOLUME DE APLICAÇÕES POR GESTOR				
GESTOR	VALOR APLICADO	% CARTEIRA	% Máximo Permitido	%
AZ QUEST INVESTIMENTOS LTDA	R\$ 56.750.704,78	1,85%	Máximo permitido 5,00% do volume de gestão ANBIM1	0,28%
BB DTVM (GRUPO BANCO DO BRASIL)	R\$ 144.377.441,21	4,70%		0,01%
BANCO DO NORDESTE DO BRASIL S.A.	R\$ 74.744.830,50	2,43%		0,65%
BNP Paribas Asset Management Brasil (GRUPO BNP)	R\$ 36.214.083,69	1,18%		0,06%
BRAM - DTVM (GRUPO BRADESCO)	R\$ 46.344.965,58	1,51%		0,01%
BANCO BRADESCO S.A. (GRUPO BRADESCO)	R\$ 295.791.998,68	9,63%		0,05%
CAIXA DTVM S/A	R\$ 127.320.280,74	4,14%		0,03%
CONSTÂNCIA INVESTIMENTOS LTDA	R\$ 78.523.361,07	2,56%		4,36%
FINACAP INVESTIMENTOS LTDA	R\$ 23.549.267,23	0,77%		2,45%
ITAU UNIBANCO ASSET MANAGEMENT LTDA	R\$ 14.875.202,46	0,48%		0,00%
ICATU VANGUARDA GESTÃO DE RECURSOS LTDA	R\$ -	0,00%		0,00%
MONGERAL AEGON INVESTIMENTOS LTDA	R\$ 13.557.201,08	0,44%		0,13%
OCCAM BRASIL GESTÃO DE RECURSOS LTDA	R\$ 34.347.188,41	1,12%		0,51%
QUELUZ GESTÃO DE RECURSOS FINANCEIROS LTDA	R\$ 6.170.952,93	0,20%		9,08%
RIO BRAVO INVESTIMENTOS LTDA	R\$ 928.354,91	0,03%		0,01%
SINGULARE CTVM S.A.	R\$ 1.672.079,80	0,05%		0,04%
SANTANDER BRASIL ASSET MANAGEMENT	R\$ 14.965.713,21	0,49%		0,00%
SOMMA INVESTIMENTOS S/A	R\$ 39.586.282,94	1,29%		0,37%
SULAMÉRICA INVESTIMENTOS GESTORA DE RECURSOS S.A.	R\$ 12.363.067,50	0,40%		0,03%
TESOURO NACIONAL	R\$ 1.864.911.464,95	60,70%		0,00%
VINCI EQUITIES GESTORA DE RECURSOS LTDA (GRUPO VINCI PARTNERS)	R\$ 123.919.841,84	4,03%	0,25%	
XP VISTA ASSET MANAGEMENT LTDA	R\$ 34.737.186,93	1,13%	0,02%	
XP GESTÃO DE RECURSOS LTDA	R\$ 26.707.940,81	0,87%	0,02%	
TOTAL	R\$ 3.072.359.411,26	100,00%		

VOLUME DE APLICAÇÕES POR ADMINISTRADOR						
ADMINISTRADOR	VALOR APLICADO	% CARTEIRA	% Máximo Permitido	% Máximo Permitido	% do Total administrado	% Respostas com RPPS
BANCO BNP PARIBAS BRASIL S.A. (GRUPO BNP)	R\$ 36.214.083,69	1,18%	Máximo permitido 5,00% do volume de Administração ANBIMA	Máximo permitido de todos os RPPS 50,00% do volume de Administração ANBIMA	0,04%	1,4%
BANCO BRADESCO S.A. (GRUPO BRADESCO)	R\$ 645.469.367,55	21,01%			0,11%	1,7%
BB DTVM (GRUPO BANCO DO BRASIL)	R\$ 145.305.796,12	4,73%			0,01%	5,5%
BNY MELLON SERVIÇOS FINANCEIROS DTVM S.A.	R\$ 6.170.952,93	0,20%			0,00%	0,0%
CAIXA ECONOMICA FEDERAL	R\$ 206.584.792,30	6,72%			0,03%	12,0%
SANTANDER CACEIS BRASIL DTVM	R\$ 136.189.958,24	4,43%			0,03%	0,8%
BANCO SANTANDER (BRASIL) S.A.	R\$ 14.965.713,21	0,49%			0,02%	0,8%
ITAU UNIBANCO S.A.	R\$ 14.875.202,46	0,48%			0,00%	0,0%
SINGULARE CTVM S.A.	R\$ 1.672.079,80	0,05%				
TESOURO NACIONAL	R\$ 1.864.911.464,95	0,05%				
TOTAL	R\$ 3.072.359.411,26	100,00%				

POLÍTICA DE INVESTIMENTOS

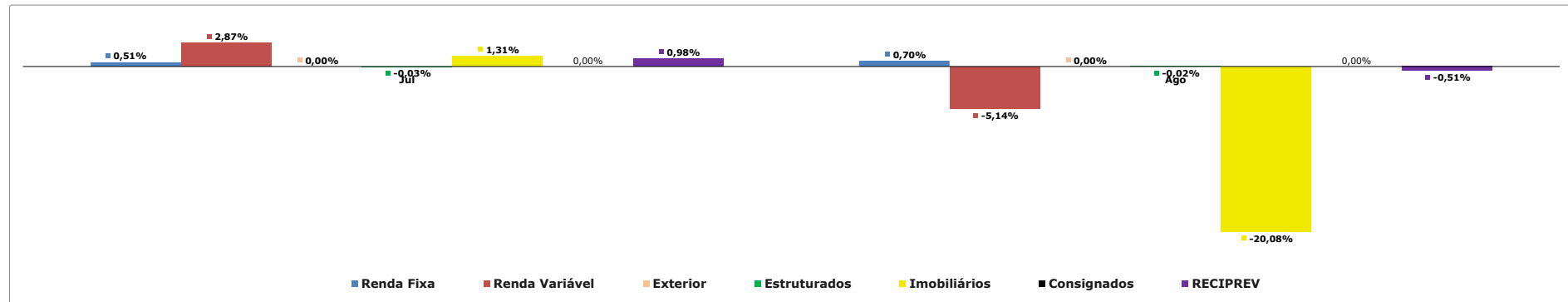
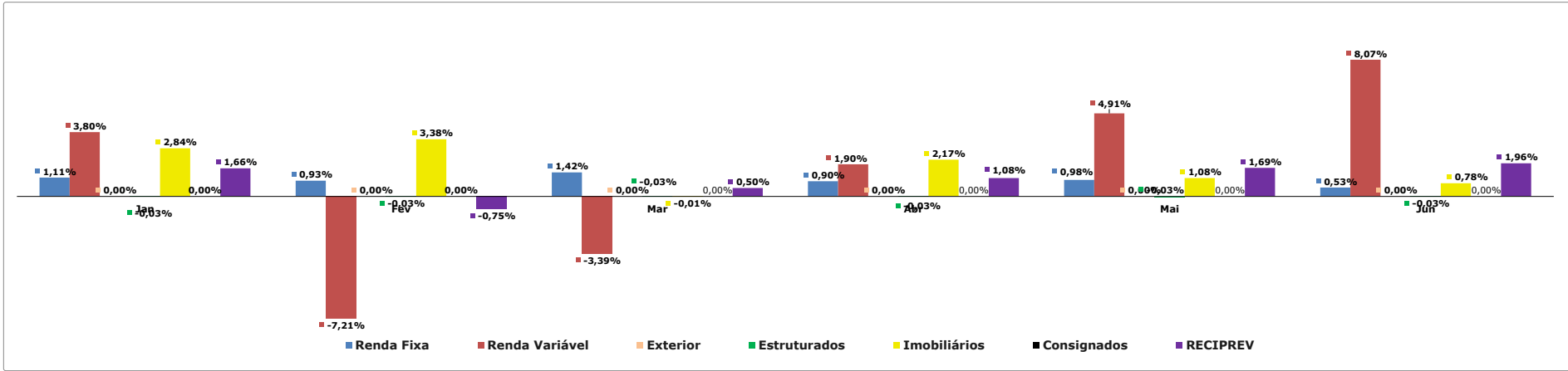


SEGMENTO	Tipo de Ativo	Limite da Resolução CMN (%)	Posição Atual da Carteira (R\$)	Posição Atual da Carteira (%)	Estratégia de Alocação - Política de Investimento de 2023			Meta de rentabilidade para o Exercício por tipo de Ativo
					Limite Inferior (%)	Estratégia Alvo (%)	Limite Superior (%)	
Renda Fixa	Títulos Públicos de emissão do TN - Art. 7º, I, a	100,00%	R\$ 1.864.911.464,95	60,70%	50,00%	52,32%	100,00%	10,86%
Renda Fixa	FI 100% títulos TN - Art. 7º, I, b	100,00%	R\$ 251.590.830,87	8,19%	7,96%	15,92%	15,00%	12,35%
Renda Fixa	ETF - 100% Títulos Públicos - Art. 7º, I, c	100,00%	R\$ 0,00	0,00%	0,00%	0,00%	0,00%	11,91%
Renda Fixa	Operações compromissadas - Art. 7º, II	5,00%	R\$ 0,00	0,00%	0,00%	0,00%	0,00%	12,47%
Renda Fixa	Fundos de Investimento em Renda Fixa - Geral - Art. 7, III, a	60,00%	R\$ 50.239.414,37	1,64%	0,73%	1,45%	3,00%	11,00%
Renda Fixa	ETF - Renda Fixa "Referenciada" - Art. 7º, III, b	60,00%	R\$ 0,00	0,00%	0,00%	0,00%	0,00%	11,00%
Renda Fixa	Ativos de Renda Fixa Emitidos por Instituições Financeiras - Art. 7º, IV	20,00%	R\$ 295.791.998,68	9,63%	4,68%	9,36%	18,00%	12,33%
Renda Fixa	Fundos de Investimento em Direitos Creditórios (FIDC) - Cota Sênior - Art. 7º, V, a	5,00%	R\$ 12.119,65	0,00%	0,05%	0,10%	15,00%	11,00%
Renda Fixa	Fundos de Investimento em Renda Fixa - Crédito Privado - Art. 7º, V, b	5,00%	R\$ 7.042.471,51	0,23%	0,58%	1,17%	3,00%	11,00%
Renda Fixa	Fundos de debêntures de infraestrutura - Art. 7º, V, c	5,00%	R\$ 0,00	0,00%	0,00%	0,00%	0,00%	11,00%
Renda Variável	Fundos de Investimento em Ações - Art. 8º, I, a	30,00%	R\$ 594.011.843,25	19,33%	9,68%	19,36%	25,00%	11,00%
Renda Variável	Fundos de Investimento em Índices de Mercado (ETF) - Renda Variável - Art. 8º, I, b	30,00%	R\$ 0,00	0,00%	0,00%	0,00%	0,00%	11,00%
Exterior	Fundos de Investimento em Renda Fixa - Dívida Externa - Art. 9º, I	10,00%	R\$ 0,00	0,00%	0,00%	0,00%	0,00%	6,12%
Exterior	Fundos de Investimento - Investimento no Exterior - Art. 9º, II	10,00%	R\$ 0,00	0,00%	0,00%	0,00%	0,00%	6,12%
Exterior	Fundos de Investimento em Ações - BDR Nível I - Art. 9º, III	10,00%	R\$ 0,00	0,00%	0,00%	0,00%	0,00%	10,61%
Investimentos Estruturados	Fundos de Investimento Multimercado (FIM) - Art. 10, I	10,00%	R\$ 0,00	0,00%	0,00%	0,00%	0,00%	11,00%
Investimentos Estruturados	Fundos de Investimento em Participações (FIP) - Art. 10, II	5,00%	R\$ 6.170.952,93	0,20%	0,11%	0,21%	1,00%	11,00%
Investimentos Estruturados	Fundo de Investimento em Ações - Mercado de Acesso - Art. 10, III	5,00%	R\$ 0,00	0,00%	0,00%	0,00%	0,00%	11,00%
Fundos Imobiliários	Fundos de Investimento Imobiliário (FII) - Art. 11	5,00%	R\$ 2.588.315,05	0,08%	0,05%	0,11%	1,00%	11,00%
Empréstimos Consignados	Empréstimos Consignados - sem certificação Pró-Gestão - Art. 12, I	5,00%	R\$ 0,00	0,00%	0,00%	0,00%	0,00%	0,00%
Empréstimos Consignados	Empréstimos Consignados - com certificação Pró-Gestão - Art. 12, II	10,00%	R\$ 0,00	0,00%	0,00%	0,00%	10,00%	18,47%
Saldo Conta Corrente			R\$ 2,00	0,00%				
TOTAL			R\$ 3.072.359.411,26	100,00%	100,00%			

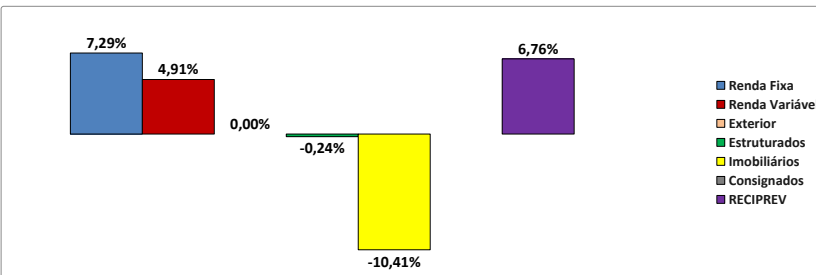


POLÍTICA 2023										
TIPOS DE ATIVOS	Artigo da Resolução 4.963/2021	Limite da Resolução CMN (%)	Limites da Política Carteira RECIPEV 2023		Limites da Política Carteira RECIPEV 2023			Carteira RECIPEV - Posição Atual	Diferença da Estratégia Alvo	
			Política	Nível III	Limite Inferior (%)	Estratégia Alvo (%)	Limite Superior (%)			
RENDA FIXA		Limites 4.963/2021	Política	Nível III	Limite Inferior (%)	Estratégia Alvo (%)	Limite Superior (%)	Posição Atual da Carteira		
Títulos Públicos de Emissão do Tesouro Nacional	Art. 7º, I, "a"	100,00%	100,00%	100,00%	50,00%	52,32%	100,00%	60,70%	-8,38%	
Fundos de Investimento - 100% Títulos Públicos SELIC	Art. 7º, I, "b"	100,00%	15,00%	100,00%	3,00%	15,92%	15,00%	8,19%	7,73%	
Fundos de Investimento em Índices de Mercado (ETF) - 100% Títulos Públicos	Art. 7º, I, "c"	100,00%	0,00%	100,00%	0,00%	0,00%	0,00%	0,00%	0,00%	
Operações compromissadas - 100% Títulos Públicos SELIC	Art. 7º, II	5,00%	0,00%	15,00%	0,00%	0,00%	0,00%	0,00%	0,00%	
Fundos de Investimento em Renda Fixa - Geral	Art. 7º, III, "a"	60,00%	3,00%	75,00%	0,00%	1,45%	3,00%	1,64%	-0,18%	
Fundos de Investimentos em Índices de Mercado (ETF)	Art. 7º, III, "b"	60,00%	0,00%	75,00%	0,00%	0,00%	0,00%	0,00%	0,00%	
Ativos de Renda Fixa Emitidos por Instituições Financeiras	Art. 7º, IV, "a"	20,00%	18,00%	35,00%	0,00%	9,36%	18,00%	9,63%	-0,26%	
Fundos de Investimento em Direitos Creditórios (FIDC) - Cota Sênior	Art. 7º, V, "a"	5,00%	0,10%	15,00%	0,00%	0,10%	0,10%	0,00%	0,10%	
Fundos de Investimento em Renda Fixa - Crédito Privado	Art. 7º, V, "b"	5,00%	3,00%	15,00%	0,00%	1,17%	3,00%	0,23%	0,94%	
Fundos de debêntures de infraestrutura	Art. 7º, V, "c"	5,00%	0,00%	15,00%	0,00%	0,00%	0,00%	0,00%	0,00%	
TOTAL RENDA FIXA						80,32%		80,38%	-0,06%	
RENDA VARIÁVEL	Artigo da Resolução 4.963/2021	Limites 4.963/2021	Política	Nível III						
Fundos de Investimento em Ações	Art. 8º, I, "a"	30,00%	25,00%	45,00%	0,00%	19,36%	25,00%	19,33%	0,03%	
Fundos de Investimento em Índices de Mercado (ETF)	Art. 8º, I, "b"	30,00%	25,00%	45,00%	0,00%	0,00%	25,00%	0,00%	0,00%	
TOTAL RENDA VARIÁVEL						19,36%		19,33%	0,03%	
EXTERIOR	Artigo da Resolução 4.963/2021	Limites 4.963/2021	Política	Nível III						
FIC e FIC FI - Renda Fixa - Dívida Externa	Art. 9º, I	10,00%	10,00%	10,00%	0,00%	0,00%	10,00%	0,00%	0,00%	
Fundos de Investimento - Investimento no Exterior	Art. 9º, II	10,00%	10,00%	10,00%	0,00%	0,00%	10,00%	0,00%	0,00%	
Fundos de Investimento em Ações - BDR Nível I	Art. 9º, III	10,00%	10,00%	10,00%	0,00%	0,00%	10,00%	0,00%	0,00%	
TOTAL EXTERIOR						0,00%		0,00%	0,00%	
FUNDOS ESTRUTURADOS	Artigo da Resolução 4.963/2021	Limites 4.963/2021	Política	Nível III						
Fundos de Investimento Multimercado (FIM)	Art. 8º, I, "a"	45,00%	25,00%	45,00%	0,00%	0,00%	25,00%	0,00%	0,00%	
Fundos de Investimento em Participações (FIP)	Art. 8º, I, "b"	45,00%	25,00%	45,00%	0,00%	0,21%	25,00%	0,20%	0,01%	
Fundo de Investimento em Ações - Mercado de Acesso	Art. 8º, II, "a"	35,00%	0,00%	35,00%	0,00%	0,00%	0,00%	0,00%	0,00%	
TOTAL FUNDOS ESTRUTURADOS						0,21%		0,20%	0,01%	
FUNDOS IMOBILIÁRIOS	Artigo da Resolução 4.963/2021	Limites 4.963/2021	Política	Nível III						
Fundos de Investimento Imobiliário (FII)	Art. 11	5,00%	1,00%	15,00%	0,00%	0,11%	1,00%	0,08%	0,03%	
TOTAL FUNDOS IMOBILIÁRIOS						0,11%		0,08%	0,03%	
EMPRÉSTIMOS CONSIGNADOS	Artigo da Resolução 4.963/2021	Limites 4.963/2021	Política	Nível III						
Empréstimos Consignados - sem certificação Pró-Gestão	Art. 12, I	5,00%	10,00%	5,00%	0,00%	0,00%	10,00%	0,00%	0,00%	
Empréstimos Consignados - com certificação Pró-Gestão	Art. 12, II	10,00%	10,00%	10,00%	0,00%	0,00%	10,00%	0,00%	0,00%	
TOTAL EMPRÉSTIMOS CONSIGNADOS						0,00%		0,00%	0,00%	
						100,00%		100,00%		

Rentabilidade Mensal por Segmento da Carteira de Investimentos RECIPREV - 2023



Rentabilidade Acumulada por Segmento da Carteira de Investimentos RECIPREV - 2023



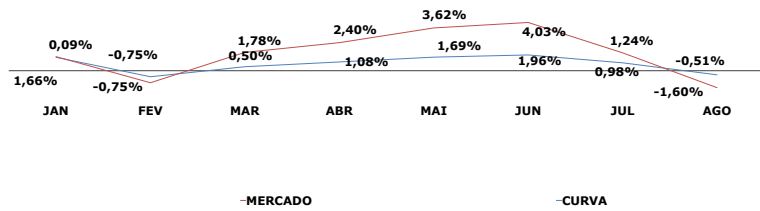
Rentabilidade Anual Acumulada da Carteira de Investimentos RECIPREV - 2023

% Atingimento acumulado anual da meta na Curva	0,02%
% Atingimento acumulado anual da meta à Mercado	4,44%

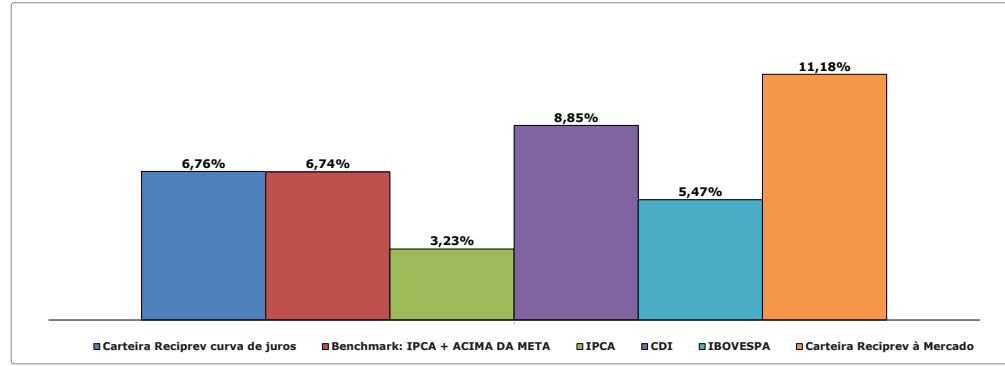


Rentabilidade Acumulada por Segmento da Carteira de Investimentos RECIPEV - 2023

Rentabilidade Anual Acumulada no Período



ACUMULADO DE JANEIRO A DEZEMBRO 2023 - RENTABILIDADE DA CARTEIRA X ÍNDICES



RELATÓRIOS DA CARTEIRA DE INVESTIMENTOS RECIFIN

Data da Posição:	31/08/2023
------------------	------------

Nome do Fundo	Gestor	Administrador	Rendimento no Mês (R\$)	Saldo (R\$)
BB PREVIDENCIÁRIO RENDA FIXA FLUXO FUNDO DE INVESTIMENTO EM COTAS DE FUNDOS DE INVESTIMENTO	BB DTVM (GRUPO BANCO DO BRASIL)	BB DTVM (GRUPO BANCO DO BRASIL)	R\$ 59.096,51	R\$ 35.917,73
FUNDO DE INVESTIMENTO EM COTAS DE FUNDOS DE INVESTIMENTO RENDA FIXA CURTO PRAZO PODER PÚBLICO	BRAM - DTVM (GRUPO BRADESCO)	BANCO BRADESCO S.A. (GRUPO BRADESCO)	R\$ 31.299,96	R\$ 793.861,17
CAIXA BRASIL DISPONIBILIDADES FIC RENDA FIXA	CAIXA DTVM S/A	CAIXA ECONOMICA FEDERAL	R\$ 9.059,99	R\$ 9.971,58
Saldo Conta Corrente				R\$ 1,00
Total Carteira RECIFIN			R\$ 99.456,46	R\$ 839.751,48

RESUMO DO PATRIMÔNIO LÍQUIDO E RENTABILIDADE DA CARTEIRA DE INVESTIMENTOS

ANO 2023



FUNDO PREVIDENCIÁRIO RECIPREV - VALOR PELA CURVA DE JUROS				
DATA	SALDO R\$	RENDIMENTO R\$	% RENDIMENTO CARTEIRA NA CURVA	
31/01/2023	R\$ 2.830.045.483,78	R\$ 46.377.811,30	1,66%	
28/02/2023	R\$ 2.862.086.464,45	-R\$ 21.000.368,45	-0,75%	
31/03/2023	R\$ 2.882.206.179,91	R\$ 14.248.805,85	0,50%	
30/04/2023	R\$ 2.923.784.469,42	R\$ 31.258.752,34	1,08%	
31/05/2023	R\$ 2.977.381.339,17	R\$ 49.447.894,68	1,69%	
30/06/2023	R\$ 3.043.051.635,76	R\$ 58.391.704,77	1,96%	
31/07/2023	R\$ 3.080.262.221,73	R\$ 29.968.706,99	0,98%	
31/08/2023	R\$ 3.072.359.413,26	-R\$ 15.494.315,31	-0,49%	
30/09/2023	R\$ -	-	0,00%	
31/10/2023	R\$ -	-	0,00%	
30/11/2023	R\$ -	-	0,00%	
31/12/2023	R\$ -	-	0,00%	
TOTAL	R\$	R\$ 193.198.992,17	6,79%	

FUNDO FINANCEIRO RECIFIN			
SALDO R\$	RENDIMENTO R\$		
R\$ 792.564,70	R\$ 16.230,60		
R\$ 20.234.589,88	R\$ 127.051,65		
R\$ 20.155.709,71	R\$ 293.072,46		
R\$ 10.476.898,10	R\$ 218.253,31		
R\$ 2.975.173,05	R\$ 188.025,13		
R\$ 165.409,44	R\$ 63.387,55		
R\$ 532.326,92	R\$ 83.163,38		
R\$ 839.751,48	R\$ 99.456,46		
R\$ -	-		
R\$ -	-		
R\$ -	-		
R\$ -	-		
R\$ -	-		
R\$ -	-		
TOTAL	R\$ 1.088.640,54		

TOTAL FUNDOS: RECIPREV E RECIFIN			
SALDO R\$	RENDIMENTO R\$		
R\$ 2.830.838.048,48	R\$ 46.404.041,90		
R\$ 2.882.321.045,33	R\$ 20.333.116,80		
R\$ 2.902.361.889,62	R\$ 14.1.878,31		
R\$ 2.934.261.367,52	R\$ 31.7.005,65		
R\$ 2.980.356.512,22	R\$ 49.416.919,81		
R\$ 3.043.217.045,20	R\$ 58.391.704,77		
R\$ 3.080.794.548,65	R\$ 29.968.706,99		
R\$ 3.073.199.164,74	-R\$ 15.494.858,85		
R\$ -	-		
R\$ -	-		
R\$ -	-		
R\$ -	-		
R\$ -	-		
TOTAL	R\$ 1.931.763,71		

EVOLUÇÃO DA CARTEIRA CONSIDERANDO ENTRADAS LÍQUIDAS E PAGAMENTOS

ANO	RECEBIMENTOS DE CONTRIBUIÇÕES E PARCELAMENTO	PAGAMENTOS: FOLHA E CONSIGNAÇÕES	PAGAMENTOS: TAXA DE ADMINISTRAÇÃO E OUTRAS DESPESAS	ENTRADA LÍQUIDA ANUAL	RENDIMENTOS ANUAL	PATRIMÔNIO LÍQUIDO DA CARTEIRA
2014	R\$ 115.431.675,14	-R\$ 3.221.190,93	R\$ 18.536,66	R\$ 112.191.947,55	R\$ 72.522.075,78	R\$ 886.852.901,01
2015	R\$ 117.302.754,14	-R\$ 4.189.355,35	R\$ 16.578.587,13	R\$ 96.534.811,66	R\$ 95.546.968,68	R\$ 1.078.056.212,44
2016	R\$ 143.494.169,55	-R\$ 7.018.990,34	R\$ 2.720.504,82	R\$ 133.754.674,39	R\$ 202.325.745,52	R\$ 1.414.193.238,21
2017	R\$ 180.636.860,66	-R\$ 129.774.770,08	R\$ 40.998.812,81	R\$ 9.863.277,77	R\$ 176.804.521,49	R\$ 1.700.048.323,54
2018	R\$ 214.384.992,90	-R\$ 129.774.770,08	R\$ 40.998.812,81	R\$ 43.611.410,01	R\$ 190.832.868,93	R\$ 1.933.190.049,07
2019	R\$ 215.935.879,37	-R\$ 127.033.834,35	R\$ 4.116.698,14	R\$ 84.785.346,88	R\$ 347.109.435,32	R\$ 2.442.162.349,29
2020	R\$ 170.946.149,56	-R\$ 137.850.291,09	R\$ 3.963.467,19	R\$ 29.132.391,28	R\$ 98.314.570,92	R\$ 2.560.487.104,88
2021	R\$ 257.800.116,83	-R\$ 123.601.864,82	R\$ 3.841.241,79	R\$ 130.357.010,22	-R\$ 1.134.744,80	R\$ 2.590.996.758,04
2022	R\$ 264.939.322,77	-R\$ 192.008.793,32	R\$ 3.116.160,17	R\$ 69.814.369,28	R\$ 118.896.033,09	R\$ 2.795.799.867,50
2023	R\$ 216.000.981,13	-R\$ 120.897.347,53	R\$ 2.625.321,76	R\$ 92.478.311,84	R\$ 193.198.992,17	R\$ 3.080.262.221,73
TOTAIS	R\$ 1.896.872.902,05	-R\$ 975.371.207,89	R\$ 118.978.143,28	R\$ 802.523.550,88	R\$ 1.301.217.474,94	

GRÁFICO COMPARATIVO DA CARTEIRA RECIPREV

DATA	% RENDIMENTO CARTEIRA NA CURVA	% RENDIMENTO CARTEIRA À MERCADO	IPCA	META	CDI	IMA-B	IBOVESPA	% CRESCIMENTO CARTEIRA NA CURVA	% CRESCIMENTO CARTEIRA À MERCADO
31/01/2023	1,66%	0,00%	0,53%	0,95%	1,12%	0,00%	3,37%	1,22%	-0,37%
28/02/2023	-0,75%	-0,75%	0,84%	1,26%	0,92%	1,28%	7,49%	1,13%	1,26%
31/03/2023	0,50%	1,78%	0,71%	1,13%	1,12%	2,66%	-2,91%	0,70%	2,00%
30/04/2023	1,08%	2,40%	0,61%	1,03%	0,92%	2,02%	2,50%	1,44%	2,78%
31/05/2023	1,69%	3,62%	0,23%	0,65%	1,12%	2,53%	3,74%	1,83%	3,72%
30/06/2023	1,96%	4,03%	-0,08%	0,34%	1,02%	2,39%	9,00%	2,21%	4,28%
31/07/2023	0,98%	1,24%	-0,12%	0,54%	1,07%	0,81%	3,22%	1,22%	1,42%
31/08/2023	-0,49%	-1,58%	0,23%	0,65%	1,14%	-0,38%	-5,09%	-0,26%	-1,33%
30/09/2023	0,00%	0,00%	0,00%	0,00%	0,00%	0,00%	0,00%	0,00%	0,00%
31/10/2023	0,00%	0,00%	0,00%	0,00%	0,00%	0,00%	0,00%	0,00%	0,00%
30/11/2023	0,00%	0,00%	0,00%	0,00%	0,00%	0,00%	0,00%	0,00%	0,00%
31/12/2023	0,00%	0,00%	0,00%	0,00%	0,00%	0,00%	0,00%	0,00%	0,00%
TOTAL	6,79%	11,20%	3,23%	6,74%	8,85%	11,83%	22,55%	9,89%	-

NTN - B 2045 - Marcação pela curva de juros a partir de janeiro de 2019



Documento Assinado Digitalmente Por: MARCONI MUZZIO Pires DE PAIVA FILHO
 Acesse em: <https://eicf.de.gov.br/ppp/validaDoc.seam> Código do documento: 4637a4f2-3dd0-4cb1-9cec-db846d319608

FLUXO MENSAL DE RECEBIMENTOS/PAGAMENTOS DO FUNDO PREVIDENCIÁRIO RECIPREV



MÊS	AGOSTO	ANO 2023		
RECEBIMENTOS DE CONTRIBUIÇÕES, COMPENSAÇÕES PREVIDENCIÁRIAS E PARCELAMENTO	COMPETÊNCIA	VALOR		ACUMULADO ANUAL
PREFEITURA DO RECIFE (CONTRIBUIÇÃO PATRONAL)	Julho/2023	R\$	11.463.512,61	R\$ 259,04
PREFEITURA DO RECIFE (CONTRIBUIÇÃO PATRONAL INATIVOS/PENSIONISTAS)	Julho/2023	R\$	2.700.744,21	R\$ 127,39
PREFEITURA DO RECIFE (CONTRIBUIÇÃO SERVIDOR)	Julho/2023	R\$	8.836.330,69	R\$ 046,08
PARCELAMENTO	Parcela 32/60	R\$	1.469.626,69	R\$ 407,79
COMPENSAÇÃO PREVIDENCIÁRIA	08/2023	R\$	310.387,28	R\$ 860,95
CÂMARA MUNICIPAL DO RECIFE (CONTRIBUIÇÃO PATRONAL)	Julho/2023	R\$	82.092,18	R\$ 209,57
CÂMARA MUNICIPAL DO RECIFE (CONTRIBUIÇÃO SERVIDOR)	Julho/2023	R\$	72.101,03	R\$ 108,82
EMLURBE (CONTRIBUIÇÃO PATRONAL)	Julho/2023	R\$	9.790,44	R\$ 270,00
EMLURBE (CONTRIBUIÇÃO SERVIDOR)	Julho/2023	R\$	8.598,88	R\$ 691,49
TOTAL		R\$	24.953.184,01	R\$ 088.981,13
RECEBIMENTOS DE TÍTULOS E ALGUNS FUNDOS DE INVESTIMENTOS		VALOR		ACUMULADO ANUAL
BB RECEBÍVEIS IMOBILIÁRIOS FUNDO DE INVESTIMENTO IMOBILIÁRIO. FII - (RENDIMENTOS/DIVIDENDOS)		R\$	5.000,00	R\$ 500,00
SINGULARE FUNDO DE INVESTIMENTO IMOBILIÁRIO - (RENDIMENTOS/DIVIDENDOS)		R\$	-	R\$ 1.350,23
FUNDO DE INVESTIMENTO EM DIREITOS CREDITÓRIOS MULTISSETORIAL INVEST DUNAS LP (COTAS SÊNIORES) - (AMORTIZAÇÃO/JUROS)		R\$	-	R\$ -
BB PREVIDENCIÁRIO RENDA FIXA TÍTULOS PÚBLICOS IPCA FUNDO DE INVESTIMENTO - (AMORTIZAÇÃO/JUROS)		R\$	-	R\$ 7.827.038,36
BB PREVIDENCIÁRIO RENDA FIXA TÍTULOS PÚBLICOS IPCA III FUNDO DE INVESTIMENTO - (AMORTIZAÇÃO/JUROS)		R\$	497.277,41	R\$ 96.658,12
BB PREVIDENCIÁRIO RENDA FIXA TÍTULOS PÚBLICOS IPCA VI FUNDO DE INVESTIMENTO - (AMORTIZAÇÃO/JUROS)		R\$	323.802,14	R\$ 856,85
BB PREVIDENCIÁRIO RENDA FIXA TÍTULOS PÚBLICOS VII FUNDO DE INVESTIMENTO - (AMORTIZAÇÃO/JUROS)		R\$	-	R\$ -
TESOURO IPCA COM JUROS SEMESTRAIS (ANTIGA NTN-B 2045)-CÓDIGO: 10359219		R\$	-	R\$ 1.358,07
TESOURO IPCA COM JUROS SEMESTRAIS (ANTIGA NTN-B 2045)-CÓDIGO: 10359220		R\$	-	R\$ 2.480,90
TESOURO IPCA COM JUROS SEMESTRAIS (ANTIGA NTN-B 2045)-CÓDIGO: 6650570		R\$	-	R\$ 1.358,07
TESOURO IPCA COM JUROS SEMESTRAIS (ANTIGA NTN-B 2045)-CÓDIGO: 6650571		R\$	-	R\$ 1.358,07
TESOURO IPCA COM JUROS SEMESTRAIS (NTN-B 2045- CÓDIGO: 15759224)		R\$	-	R\$ 1.358,07
TESOURO IPCA COM JUROS SEMESTRAIS (NTN-B 2045- CÓDIGO: 15759225)		R\$	-	R\$ 1.358,07
TESOURO IPCA COM JUROS SEMESTRAIS (NTN-B 2045- CÓDIGO: 15759226)		R\$	-	R\$ 1.358,07
TESOURO IPCA COM JUROS SEMESTRAIS (NTN-B 2045- CÓDIGO: 15786865)		R\$	-	R\$ 3.652.755,21
TESOURO IPCA COM JUROS SEMESTRAIS (NTN-B 2045- CÓDIGO: 15786866)		R\$	-	R\$ 2.417,13
TESOURO IPCA COM JUROS SEMESTRAIS (NTN-B 2040- CÓDIGO: 15836499)		R\$	3.662.614,92	R\$ 996,54
TESOURO IPCA COM JUROS SEMESTRAIS (NTN-B 2040- CÓDIGO: 15836500)		R\$	1.220.871,64	R\$ 2.453,18
TESOURO IPCA COM JUROS SEMESTRAIS (NTN-B 2040- CÓDIGO: 15860600)		R\$	1.220.871,64	R\$ 2.453,18
TESOURO IPCA COM JUROS SEMESTRAIS (NTN-B 2040- CÓDIGO: 15860602)		R\$	610.435,82	R\$ 1.266,09
TESOURO IPCA COM JUROS SEMESTRAIS (NTN-B 2040- CÓDIGO: 15860603)		R\$	4.883.486,56	R\$ 9.612,72
TESOURO IPCA COM JUROS SEMESTRAIS (NTN-B 2040- CÓDIGO: 15917043)		R\$	1.416.211,10	R\$ 3.537,33
TESOURO IPCA COM JUROS SEMESTRAIS (NTN-B 2040- CÓDIGO: 17223138)		R\$	1.220.871,64	R\$ 2.412.532,18
TESOURO IPCA COM JUROS SEMESTRAIS (NTN-B 2040- CÓDIGO: 17223139)		R\$	3.662.614,92	R\$ 2.237.596,54
TESOURO IPCA COM JUROS SEMESTRAIS (NTN-B 2040- CÓDIGO: 17223140)		R\$	4.883.486,56	R\$ 9.650.128,72
TESOURO IPCA COM JUROS SEMESTRAIS (NTN-B 2040- CÓDIGO: 17223141)		R\$	1.220.871,64	R\$ 2.412.532,18
TESOURO IPCA COM JUROS SEMESTRAIS (NTN-B 2045- CÓDIGO: 19447309)		R\$	-	R\$ 3.139.177,83
TESOURO IPCA COM JUROS SEMESTRAIS (NTN-B 2040- CÓDIGO: 37517319)		R\$	7.680.503,48	R\$ 7.680.503,48
FUNDO DE INVESTIMENTO CAIXA BRASIL 2024 I TÍTULOS PÚBLICOS RENDA FIXA - (DIVIDENDOS/AMORTIZAÇÃO)		R\$	708.326,60	R\$ 1.496.353,97
FUNDO DE INVESTIMENTO CAIXA BRASIL 2024 IV TÍTULOS PÚBLICOS RENDA FIXA - (DIVIDENDOS/AMORTIZAÇÃO)		R\$	864.304,57	R\$ 1.816.204,74
FUNDO DE INVESTIMENTO CAIXA BRASIL 2030 II TÍTULOS PÚBLICOS RENDA FIXA - (DIVIDENDOS/AMORTIZAÇÃO)		R\$	193.473,54	R\$ 415.697,46
FUNDO DE INVESTIMENTO CAIXA BRASIL 2030 III TÍTULOS PÚBLICOS RENDA FIXA - (DIVIDENDOS/AMORTIZAÇÃO)		R\$	292.637,64	R\$ 621.222,12
TOTAL		R\$	34.567.661,82	R\$ 319.189,48
FOLHA DE PAGAMENTO E CONSIGNAÇÕES		VALOR		ACUMULADO ANUAL
FOLHA DE PAGAMENTO		-R\$	13.170.446,09	-R\$ 106.233.876,01
CONSIGNAÇÕES		R\$	3.602.220,60	R\$ 15.576.102,18
DEVOLUÇÕES DE FOLHA NÃO PROCESSADAS E DE CONSIGNAÇÕES		R\$	568.832,07	R\$ 912.630,66
TOTAL		-R\$	8.999.393,42	-R\$ 120.897.347,53
PAGAMENTOS DIVERSOS		VALOR		ACUMULADO ANUAL
TARIFA DE CORRETAGEM DE FUNDOS IMOLIÁRIOS		R\$	-	R\$ -
SISTEMA QUANTUM		-R\$	1.900,00	-R\$ 15.200,00
TAXA DE ADMINISTRAÇÃO - FUNDO RECIPREV		R\$	1.318.581,75	R\$ 2.610.121,76
TOTAL		R\$	1.316.681,75	-R\$ 2.625.321,76

Documento assinado digitalmente por: **ARACELI M. AZEVEDO** - REDE ATIVA A FOLHA DE PAGAMENTO
 Acesse em: <https://eicoc-reciprev.br/epp/validarDoc.aspx?CodigoDoDocumento=4637a4125d004cb19c6c-d8546d3e360>

CONCEITOS

* Base de dados: Quantum; Econômica; ANBIMA; CETIP; Fundos de Investimentos; Carteira RECIPIREV;

**Período de análise: A partir de janeiro de 2011 até o mês deste relatório, ou consideramos para os cálculos o mês de início das atividades de captações dos ativos (Início do Fundo) quando posterior a janeiro de 2011. Não são consideradas as datas exatas em que a RECIPIREV efetuou as aplicações ou resgates no ativo. Este fato, altera os cálculos, em particular, no mês do referido evento, para mais ou para menos em todos os indicadores desta planilha, porém, não de forma significativa;

***Eventos diversos: Alguns dos indicadores apresentados podem não espelhar de forma adequada a análise do(s) ativo(s), tendo em vista diversas variáveis envolvidas, tais como: tempo de análise ou tempo de existência do ativo; tipo do ativo; objetivo do ativo entre outras variáveis;

****A Reciprev possui fundos imobiliários com as seguintes Características: a) de renda; b) recebíveis com retornos programados; c) recebíveis sem retorno programado; Todos os fundos são cotados na BVMF/Bovespa. Pelas características dos fundos imobiliários, alguns indicadores demonstrados nesta planilha podem não cumprir de forma correta sua função conceitual

*****A Reciprev possui fundos de investimentos em participação com diversos prazos de retorno do capital investido e diversos benchmarks. Alguns possuem curva "J" maiores que outros. Pelas características dos fundos de investimentos em participação, alguns indicadores demonstrados nesta planilha podem não cumprir de forma correta sua função conceitual

*****A Reciprev possui fundos de investimentos em direitos creditórios com diversos prazos de retorno do capital investido e diversos benchmarks. Pelas características dos fundos de investimentos em direitos creditórios alguns indicadores demonstrados nesta planilha podem não cumprir de forma correta sua função conceitual.

*****O Ativo livre de risco considerado foi o CDI.

»Benchmark: Indicador de retorno do fundo

»Retorno médio mensal: Quanto o ativo proporcionou de retorno médio mensal, considerando o período avaliado do ativo, tendo como base o período da observação (**);

»Retorno médio anual: Quanto o ativo proporcionou de retorno médio anual, considerando o período avaliado do ativo, tendo como base o período da observação (**);

»Retorno Total: Quanto o ativo proporcionou de retorno total, considerando o período avaliado do ativo, tendo como base o período da observação (**);

»Maior Retorno: É o maior retorno do ativo, considerando o período avaliado, tendo como base o período da observação (**);

»Menor Retorno: É o menor retorno do ativo, considerando o período avaliado, tendo como base o período da observação (**);

»Quantidade de mês positivo: É a quantidade de meses em que o ativo obteve retorno acima de zero, considerando o período avaliado do ativo, tendo como base o período da observação (**);

»Quantidade de mês negativo: É a quantidade de meses em que o ativo obteve retorno abaixo de zero, considerando o período avaliado do ativo, tendo como base o período da observação (**);

»Quantidade de mês acima do Benchmark: É a quantidade de meses em que o ativo obteve retorno acima do Benchmark, considerando o período avaliado do ativo, tendo como base o período da observação (**);

»Quantidade de mês abaixo do Benchmark: É a quantidade de meses em que o ativo obteve retorno abaixo do Benchmark, considerando o período avaliado do ativo, tendo como base o período da observação (**);

»Risco mensal em todo período: Trata-se da volatilidade mensal do ativo. A volatilidade é calculada através do desvio padrão da série histórica dos retornos do ativo, tendo como base os períodos informados na observação (**);

»Risco Mensal 12 meses: Desvio padrão dos retornos dos últimos 12 meses com periodicidade mensal;

»Risco anual em todo período: Trata-se da volatilidade anual do ativo. A volatilidade é calculada através do desvio padrão da série histórica dos retornos do ativo, tendo como base os períodos informados na observação (**), e trazidos para o período anual;

»68% dos dados o retorno ficará entre: Com base nos retornos de 2011 até o mês anterior do ativo, os retornos futuros tendem a ficar entre o intervalo informado com 68% de possibilidades;

»95% dos dados o retorno ficará entre: Com base nos retornos de 2011 até o mês anterior do ativo, os retornos futuros tendem a ficar entre o intervalo informado com 95% de possibilidades;

»Retorno em relação ao Benchmark: Trata-se do comparativo do retorno do ativo em todo o período avaliado em relação ao retorno esperado do ativo (Benchmark);

»Retorno em relação ao CDI: Trata-se do comparativo do retorno do ativo em todo o período avaliado em relação ao retorno do CDI no mesmo período avaliado;

»Retorno em relação ao IBOVESPA: Trata-se do comparativo do retorno do ativo em todo o período avaliado em relação ao retorno do IBOVESPA no mesmo período avaliado;

»Retorno em relação ao IMA-B: Trata-se do comparativo do retorno do ativo em todo o período avaliado em relação ao retorno do IMA-B no mesmo período avaliado;

»Meta: Trata-se do comparativo do retorno do ativo em todo o período avaliado em relação ao retorno das metas de cada ano;

»Sharpe: Dado pela fórmula: (Retorno médio anual do ativo - Retorno médio anual do CDI) / (Risco anual do Ativo). Portanto, quanto maior, melhor;

»Information Ration: Dado pela fórmula: (Retorno médio anual do ativo - Retorno médio anual do Benchmark) / Treck Erro. Portanto, quanto maior, melhor;

»Treck Error: Trata-se do desvio padrão das diferenças entre os retornos do ativo e o retorno do benchmark do referido ativo. Portanto, quanto mais próximo de zero, melhor;

»VAR HISTÓRICO (95%): Valor esperado da perda máxima ou da pior perda em um horizonte de tempo em um intervalo de confiança;

»VAR 12 MESES (95%): A pior perda esperada para um dia , em um intervalo de confiança de 95% , com periodicidade mensal dos últimos 12 meses;

»Correlação CDI: Correlação do ativo com o CDI, ou seja, como o ativo se movimentou em relação ao comportamento do CDI. Se igual ou próximo de zero, não há correlação. Se positiva, próxima de +1, têm mesmo sentido de movimento. Se negativa, próxima de -1, têm sentidos opostos de movimentos;

»Correlação Ibovespa: Correlação do ativo com o Ibovespa, ou seja, como o ativo se movimentou em relação ao comportamento do Ibovespa. Se igual ou próximo de zero, não há correlação. Se positiva, próxima de +1, têm mesmo sentido de movimento. Se negativa, próxima de -1, têm sentidos opostos de movimentos;

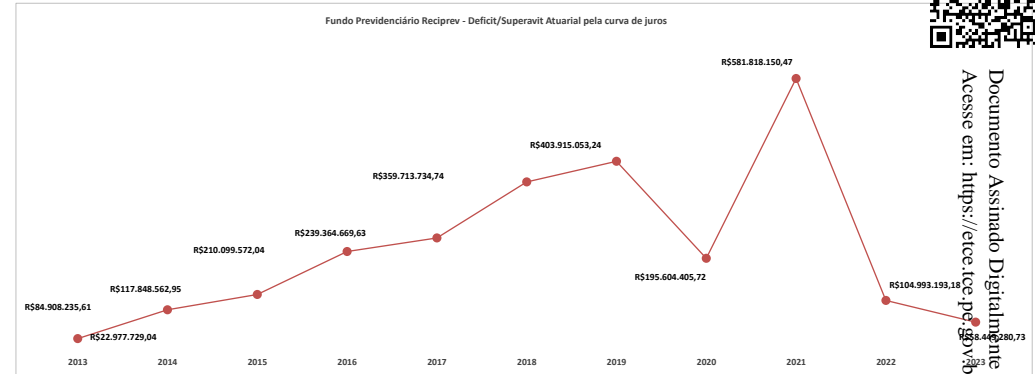
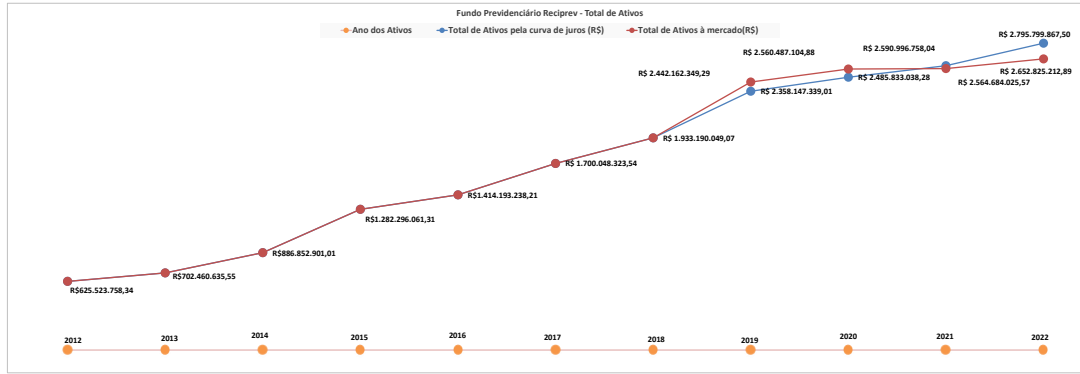
»Sharpe Modificado: Dado pela fórmula: (Retorno médio anual do ativo - Retorno médio anual do CDI) / (Risco anual do Ativo - Risco anual do CDI). Comparado com o Índice Sharpe, leva em consideração o risco do "ativo livre de risco". Portanto, quanto maior, melhor;

»Índice Beta: Indicador que mede a sensibilidade do ativo em relação a uma carteira, no caso foi considerado o benchmark de cada ativo. Ativos financeiros de Beta elevado são considerados mais agressivos, enquanto os de Beta mais baixo são mais conservadores;

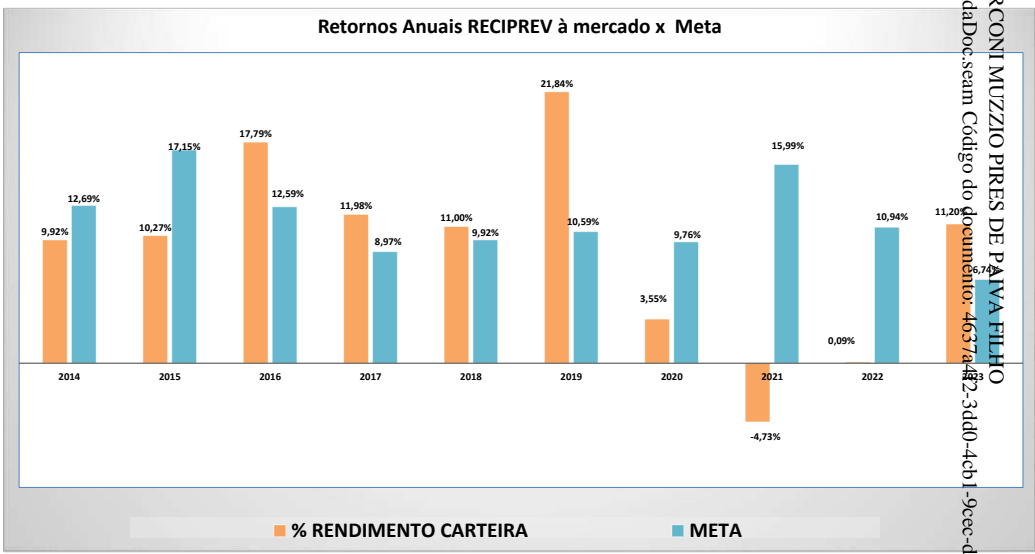
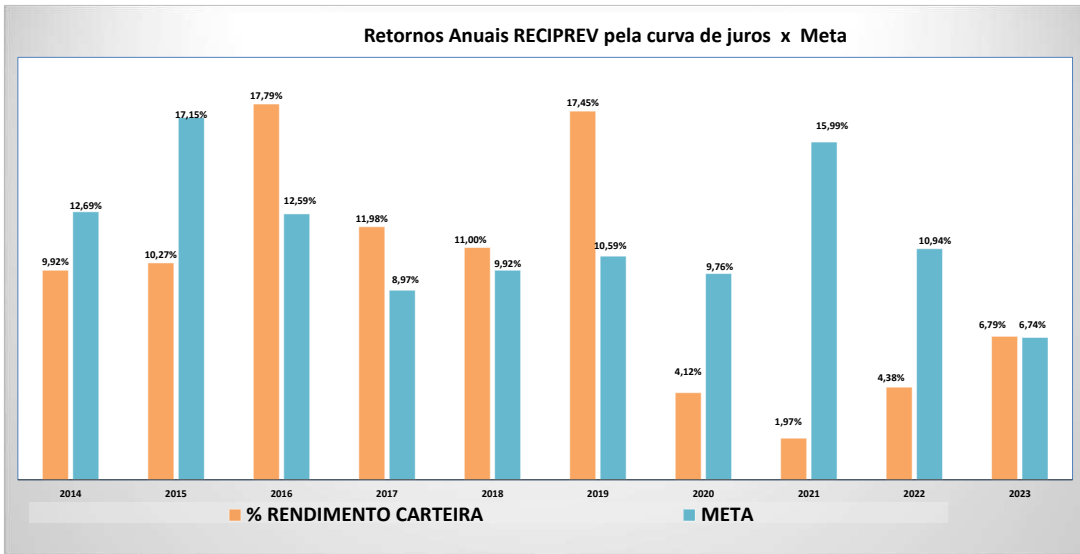
»Erro Quadrático Médio (EQM): Mede o quanto o retorno de um fundo se afasta do retorno de seu benchmark. Quanto mais próximo de zero maior a aderência dos retornos ao benchmark;



EVOLUÇÃO DA CARTEIRA DE INVESTIMENTOS E SUPERAVIT ATUARIAIS DA CARTERIA DE INVESTIMENTOS DO FUNDO PREVIDENCIÁRIO RECIPREV



RENTABILIDADE DA CARTEIRA DE INVESTIMENTOS RECIPREV: 2014 À 2023



RESUMOS OPERACIONAIS - QUANTIDADES APROXIMADAS: 2014 À 2023

Ano	Quantidade de Reuniões do Comitê de Investimentos (Atas)	Quantidade de Autorizações de Aplicações e Resgates - APR	Quantidade de Atestados de Compatibilidades de Investimentos de Longo Prazo	Quantidade de Decisões de Investimentos (Aplicações e Resgates)
2013	10	100	6	181
2014	12	175	20	278
2015	13	161	10	261
2016	12	167	3	323
2017	14	187	1	365
2018	13	298	0	461
2019	14	267	0	386
2020	14	208	0	293
2021	12	202	5	263
2022	12	259	3	324
2023	8	139	1	177
TOTAIS	134	2.163	49	3.312

Documento Assinado Digitalmente por: MARCONI MUZZIO Pires DE PAIVA FILHO
 Acesse em: https://etce.ce.gov.br/epp/validaDoc.aspx?codigo_documento=4637482-3dd0-4cb1-9cec-d844613608

PANORAMA MACROECONÔMICO

Em agosto, a curva de juros fechou nos vértices mais curtos e abriu nos mais longos. Com esse movimento os fundos de títulos com duration mais curta fecharam no positivo, porém os fundos com vértices mais longos sofreram com a marcação a mercados dos títulos em carteira. O início de corte da Selic seria motivo para um cenário diferente, porém, o cenário externo pesou bastante na análise do mercado. Preocupação com o fraco desempenho da economia chinesa e fortes que o esperado nos EUA, reduzindo as chances de redução das taxas de juros mais cedo, trouxeram mais aversão ao risco para o mercado. Esse cenário influenciou também o mercado de ativos de risco, o Ibovespa fechou o mês de agosto com desvalorização de 5,10%, depois de quatro meses consecutivos no positivo.



Documento Assinado Digitalmente por: MARCONI MUZZIO PIRES DE PAIVA FILHO
 Acesso em: https://etce.tce.pe.gov.br/epi/validaDoc.sesam Código do documento: 4637a4f2-3dd0-4cb1-9cec-d8546d319608

DESEMPENHO DA CARTEIRA DE INVESTIMENTOS RECIPREV

Índice	Período	Resultado	Meta Atuarial para o Ano de 2023			IPCA + 5,1% ao ano	
			Renda Fixa	Renda Variável	Total	Exterior	Total
IPCA do mês de	AGOSTO	0,23%	Meta Atuarial acumulada no ano de 2023			6,74%	
Meta Atuarial para o mês de	AGOSTO	0,65%					
Rentabilidade da Carteira de Investimentos Reciprev em	AGOSTO	0,49%					
Rentabilidade Acumulada da Carteira de Investimentos Reciprev no ano de 2023		6,78%					
Percentual de atingimento da meta atuarial acumulada no ano de 2023		0,79%					

Sendo

A Carteira de Investimentos do Fundo Previdenciário Reciprev possui a maior parte de seus recursos aplicados em TPF e Letras Financeiras marcados pela curva de juros. Possui, ainda, valores significativos aplicados em Renda Variável.

Este é o relatório mensal da Carteira de Investimentos do Fundo Previdenciário Reciprev em conformidade com a Portaria MPS Nº 1.467/2022, que submetemos ao Comitê de Investimentos da Autarquia Municipal de Previdência e Assistência à Saúde para deliberação e controle.

Os fundos de investimentos que compõem a Carteira de Investimentos Reciprev e que possuem lâminas constam do site: reciprev.recife.pe.gov.br.

José Marcos Alves de Barros
Gerente de Investimentos

Marco Aurélio Correia Pinheiro
Chefe de Divisão de Investimentos

Gustavo Lins Dourado
Equipe Investimentos

PARECER DO COMITÊ DE INVESTIMENTOS DA AUTARQUIA MUNICIPAL DE PREVIDÊNCIA E ASSISTÊNCIA À SAÚDE DOS SERVIDORES (RECIPREV)

Concordamos com as informações do presente relatório.

Marconi Muzzio Pires de Paiva Filho
Diretor Presidente

Francisco Canindé Antunes Furtado Junior
Diretor Vice-Presidente

Andreson Carlos Gomes de Oliveira
Gerente Geral de Investimentos

Marco Aurélio Correia Pinheiro
Chefe de Divisão de Investimentos

Gustavo Lins Dourado
Equipe Investimentos

José Ricardo Wanderlei Dantas de Oliveira
Representante da Controladoria Geral do Município de Recife

Roberto Wagner Martins Mateus
Secretaria de Planejamento, Gestão e Transformação Digital da Prefeitura do Recife

Originals assinados e arquivados na Reciprev

Recife (PE), 20 de setembro de 2023

ASSINATURAS



Documento Assinado Digitalmente por: MARCONI MUZZIO PIREZ DE PAIVA FILHO
Acesse em: <https://etce.tce-pe.gov.br/epp/validaDoc.seam> Código do documento: 4637a4f2-3dd0-4cb1-9cec-db846d319608

Relatório Mensal de Investimentos
Portaria MPS Né 1.467/2022 (Por ser acumulado do ano em curso contempla os relatórios trimestrais)



Autarquia Municipal de Previdência e Assistência Social - Saúde dos Servidores
Relatório mensal e acumulado anual da Carteira de Investimentos RECIPREV

Data da Posição: 29/12/2023

Composição da Carteira de Investimentos RECIPREV (Gestores)			
Renda Fixa			
TESOURO NACIONAL	MARCADO NA CURVA	R\$ 1.901.049.221,50	58,71%
BANCO BRADESCO S.A. (GRUPO BRADESCO)	LETRAS FINANCEIRAS - MARCADO NA CURVA	R\$ 305.196.162,22	9,43%
CAIXA DTVM S/A		R\$ 88.248.908,63	2,73%
BANCO DO NORDESTE DO BRASIL S.A.		R\$ 85.640.812,38	2,64%
BB DTVM (GRUPO BANCO DO BRASIL)		R\$ 67.253.922,39	2,08%
XP VISTA ASSET MANAGEMENT LTDA		R\$ 35.959.164,06	1,11%
ITAU UNIBANCO ASSET MANAGEMENT LTDA		R\$ 24.710.003,54	0,76%
SANTANDER BRASIL ASSET MANAGEMENT		R\$ 24.662.548,10	0,76%
MONGERAL AEGON INVESTIMENTOS LTDA		R\$ 14.050.559,38	0,43%
SOMMA INVESTIMENTOS S/A		R\$ 7.366.425,17	0,23%
BRAM - DTVM (GRUPO BRADESCO)		R\$ 552.839,19	0,02%
SINGULARE CTVM S.A.		R\$ 1.814,40	0,00%
TOTAL RF		R\$ 2.554.692.380,96	78,90%
Renda Variável			
VINCI EQUITIES GESTORA DE RECURSOS LTDA (GRUPO VINCI PARTNERS)		R\$ 140.757.214,02	4,35%
BB DTVM (GRUPO BANCO DO BRASIL)		R\$ 93.337.558,81	2,88%
CONSTANCIA INVESTIMENTOS LTDA		R\$ 87.003.337,44	2,69%
AZ QUEST INVESTIMENTOS LTDA		R\$ 61.154.335,81	1,89%
BRAM - DTVM (GRUPO BRADESCO)		R\$ 49.175.452,77	1,52%
CAIXA DTVM S/A		R\$ 46.164.632,90	1,43%
OCCAM BRASIL GESTÃO DE RECURSOS LTDA		R\$ 39.227.949,99	1,21%
BNP PARIBAS ASSET MANAGEMENT BRASIL (GRUPO BNP)		R\$ 38.901.538,53	1,20%
SOMMA INVESTIMENTOS S/A		R\$ 37.278.091,18	1,15%
XP GESTÃO DE RECURSOS LTDA		R\$ 30.554.148,45	0,94%
FINACAP INVESTIMENTOS LTDA		R\$ 27.082.078,57	0,84%
SULAMÉRICA INVESTIMENTOS GESTORA DE RECURSOS S.A.		R\$ 12.579.110,54	0,39%
TOTAL RV		R\$ 663.215.449,02	20,48%
Fundos Estruturados			
QUELUZ GESTÃO DE RECURSOS FINANCEIROS LTDA		R\$ 6.163.321,11	0,19%
TOTAL ESTRUTURADOS		R\$ 6.163.321,11	0,19%
Fundos Imobiliários			
SINGULARE CTVM S.A.		R\$ 1.635.232,53	0,05%
RIO BRAVO INVESTIMENTOS LTDA		R\$ 624.322,56	0,02%
TOTAL IMOBILIÁRIO		R\$ 2.259.555,09	0,07%
SALDO CONTA CORRENTE		R\$ 11.619.223,42	0,36%
PATRIMÔNIO		R\$ 3.237.949.929,61	99,64%

Composição da Carteira de Investimentos RECIPREV (Administradores)			
Renda Fixa			
TESOURO NACIONAL		R\$ 1.901.049.221,50	58,71%
BANCO BRADESCO S.A. (GRUPO BRADESCO)		R\$ 305.749.001,41	9,44%
SANTANDER CACEIS BRASIL DTVM		R\$ 121.599.976,44	3,76%
CAIXA ECONOMICA FEDERAL		R\$ 88.248.908,63	2,73%
BB DTVM (GRUPO BANCO DO BRASIL)		R\$ 67.253.922,39	2,08%
ITAU UNIBANCO S.A.		R\$ 24.710.003,54	0,76%
BANCO SANTANDER (BRASIL) S.A.		R\$ 24.662.548,10	0,76%
BEM - DTVM LTDA (GRUPO BRADESCO)		R\$ 21.416.984,55	0,66%
SINGULARE CTVM S.A.		R\$ 1.814,40	0,00%
TOTAL RF		R\$ 2.554.692.380,96	78,90%
Renda Variável			
BEM - DTVM LTDA (GRUPO BRADESCO)		R\$ 364.472.845,86	11,26%
CAIXA ECONOMICA FEDERAL		R\$ 135.949.357,37	4,20%
BB DTVM (GRUPO BANCO DO BRASIL)		R\$ 93.337.558,81	2,88%
BANCO BNP PARIBAS BRASIL S.A. (GRUPO BNP)		R\$ 38.901.538,53	1,20%
SANTANDER CACEIS BRASIL DTVM		R\$ 30.554.148,45	0,94%
TOTAL RV		R\$ 663.215.449,02	20,48%
Fundos Estruturados			
BNY MELLON SERVIÇOS FINANCEIROS DTVM S.A.		R\$ 6.163.321,11	0,19%
TOTAL ESTRUTURADOS		R\$ 6.163.321,11	0,19%
Fundos Imobiliários			
SINGULARE CTVM S.A.		R\$ 1.635.232,53	0,05%
BB DTVM (GRUPO BANCO DO BRASIL)		R\$ 624.322,56	0,02%
TOTAL IMOBILIÁRIO		R\$ 2.259.555,09	0,07%
SALDO CONTA CORRENTE		R\$ 11.619.223,42	0,36%
PATRIMÔNIO		R\$ 3.237.949.929,61	100,00%

RESUMO GERAL POR ADMINISTRADOR DE RECURSOS			
TESOURO NACIONAL		R\$ 1.901.049.221,50	58,92%
BANCO BRADESCO S.A. (GRUPO BRADESCO)		R\$ 691.638.831,82	21,44%
CAIXA ECONOMICA FEDERAL		R\$ 224.198.266,00	6,95%
BB DTVM (GRUPO BANCO DO BRASIL)		R\$ 161.215.803,76	5,00%
SANTANDER CACEIS BRASIL DTVM		R\$ 152.154.124,89	4,72%
BANCO BNP PARIBAS BRASIL S.A. (GRUPO BNP)		R\$ 38.901.538,53	1,21%
BEM - DTVM LTDA (GRUPO BRADESCO)		R\$ 1.814,40	0,00%
BANCO SANTANDER (BRASIL) S.A.		R\$ 24.662.548,10	0,76%
BNY MELLON SERVIÇOS FINANCEIROS DTVM S.A.		R\$ 6.163.321,11	0,19%
ITAU UNIBANCO S.A.		R\$ 24.710.003,54	0,77%
SINGULARE CTVM S.A.		R\$ 1.635.232,53	0,05%
TOTAL		R\$ 3.226.330.706,19	100,00%



ATIVOS DA CARTEIRA DE INVESTIMENTOS RECIPREV

Nome do Fundo	Gestor	Administrador	Taxa de Administração Anual (%)	Benchmark (Índice de Referência anual)	Taxa Performance*	% PL RECIPREV	% PL Fundo	Valor (R\$)	CNPJ	Rentabilidade do Produto (mensal)	Rentabilidade do Produto (anual)	Prazo de Liquidação	Artigo da Resolução do Conselho de Administração	Risco do Fundo
BB PREVIDENCIÁRIO RENDA FIXA FLUXO FUNDO DE INVESTIMENTO EM COTAS DE FUNDOS DE INVESTIMENTO	BB DTVM (GRUPO BANCO DO BRASIL)	BB DTVM (GRUPO BANCO DO BRASIL)	1,00%	CDI	Nº o possui	0,00%	0,00%	R\$ 498,01	13.077.415/0001-05	0,82%	11,93%	Curto Prazo	Fundos de Investimento em Renda Fixa - Geral - Art. 71, III, "a"	Risco Alto
BB PREVIDENCIÁRIO RENDA FIXA TPTULOS PÚBLICOS IPCA III FUNDO DE INVESTIMENTO	BB DTVM (GRUPO BANCO DO BRASIL)	BB DTVM (GRUPO BANCO DO BRASIL)	0,20%	IPCA + 6,00%	Nº o possui	0,54%	9,05%	R\$ 17.426.016,91	19.303.795/0001-35	0,92%	11,14%	Longo Prazo	Fundos de Investimento - 100% Títulos Públicos - SELIC - Art. 71, I, "b"	Risco Alto
BB PREVIDENCIÁRIO RENDA FIXA TPTULOS PÚBLICOS IPCA VI FUNDO DE INVESTIMENTO	BB DTVM (GRUPO BANCO DO BRASIL)	BB DTVM (GRUPO BANCO DO BRASIL)	0,20%	IMA-B	Nº o possui	0,35%	10,61%	R\$ 11.339.995,86	19.523.306/0001-50	0,92%	11,12%	Médio Prazo	Fundos de Investimento - 100% Títulos Públicos - SELIC - Art. 71, I, "b"	Risco Alto
BB PREVIDENCIÁRIO RENDA FIXA IDKA2 TPTULOS PÚBLICOS FUNDO DE INVESTIMENTO	BB DTVM (GRUPO BANCO DO BRASIL)	BB DTVM (GRUPO BANCO DO BRASIL)	0,20%	IDKA IPCA 2A	Nº o possui	1,19%	0,66%	R\$ 38.487.411,62	13.322.205/0001-35	1,41%	11,72%	Curto Prazo	Fundos de Investimento - 100% Títulos Públicos - SELIC - Art. 71, I, "b"	Risco Baixo
BNB SOBERANO FUNDO DE INVESTIMENTO RENDA FIXA	BANCO DO NORDESTE DO BRASIL S.A.	SANTANDER CACEIS BRASIL DTVM	0,20%	CDI	Nº o possui	2,64%	2,48%	R\$ 85.640.812,38	30.568.193/0001-42	0,89%	12,93%	Curto Prazo	Fundos de Investimento - 100% Títulos Públicos - SELIC - Art. 71, I, "b"	Risco Baixo
SOMMA TORINO FI RENDA FIXA CRÉDITO PRIVADO	SOMMA INVESTIMENTOS S/A	BEM - DTVM LTDA (GRUPO BRADESCO)	0,50%	CDI	Nº o possui	0,23%	3,70%	R\$ 7.366.425,17	28.206.220/0001-95	1,02%	11,56%	Curto Prazo	Fundos de Investimento em Renda Fixa - Crédito Privado - Art. 71, V, "b"	Risco Baixo
FUNDO DE INVESTIMENTO EM COTAS DE FUNDOS DE INVESTIMENTO RENDA FIXA CURTO PRAZO PODER PÚBLICO	BRAM - DTVM (GRUPO BRADESCO)	BANCO BRADESCO S.A. (GRUPO BRADESCO)	1,50%	CDI	Nº o possui	0,02%	0,03%	R\$ 552.839,19	13.397.466/0001-14	0,73%	10,76%	Curto Prazo	Fundos de Investimento em Renda Fixa - Geral - Art. 71, III, "a"	Risco Baixo
LETRA FINANCEIRA DO BRADESCO LF00220095R (1288237000000002688)	BANCO BRADESCO S.A. (GRUPO BRADESCO)	BANCO BRADESCO S.A. (GRUPO BRADESCO)	0,00%	IPCA+6,71%	Nº o possui	6,59%	-	R\$ 213.366.721,37	00.066.670/0001-00	0,83%	11,62%	Médio Prazo	Ativos de Renda Fixa Emitidos por Instituições Financeiras - Art. 71, IV	Risco Baixo
LETRA FINANCEIRA DO BRADESCO LF002200LEI (1288237000000003145)	BANCO BRADESCO S.A. (GRUPO BRADESCO)	BANCO BRADESCO S.A. (GRUPO BRADESCO)	0,00%	IPCA+6,60%	Nº o possui	2,84%	-	R\$ 91.829.440,85	00.066.670/0001-00	0,85%	11,52%	Médio Prazo	Ativos de Renda Fixa Emitidos por Instituições Financeiras - Art. 71, IV	Risco Baixo
FUNDO DE INVESTIMENTO CAIXA BRASIL 2024 I TPTULOS PÚBLICOS RENDA FIXA	CAIXA DTVM S/A	CAIXA ECONOMICA FEDERAL	0,20%	IMA-B	Nº o possui	0,87%	5,61%	R\$ 28.015.702,50	18.598.288/0001-03	0,92%	11,14%	Médio Prazo	Fundos de Investimento - 100% Títulos Públicos - SELIC - Art. 71, I, "b"	Risco Baixo
FUNDO DE INVESTIMENTO CAIXA BRASIL 2024 IV TPTULOS PÚBLICOS RENDA FIXA	CAIXA DTVM S/A	CAIXA ECONOMICA FEDERAL	0,20%	IMA-B	Nº o possui	1,04%	0,87%	R\$ 33.737.073,80	20.139.595/0001-78	0,92%	11,15%	Médio Prazo	Fundos de Investimento - 100% Títulos Públicos - SELIC - Art. 71, I, "b"	Risco Baixo
FUNDO DE INVESTIMENTO CAIXA BRASIL 2030 II TPTULOS PÚBLICOS RENDA FIXA	CAIXA DTVM S/A	CAIXA ECONOMICA FEDERAL	0,20%	IMA-B	Nº o possui	0,24%	0,77%	R\$ 7.780.179,16	19.769.046/0001-06	2,31%	15,60%	Longo Prazo	Fundos de Investimento - 100% Títulos Públicos - SELIC - Art. 71, I, "b"	Risco Baixo
FUNDO DE INVESTIMENTO CAIXA BRASIL 2030 III TPTULOS PÚBLICOS RENDA FIXA	CAIXA DTVM S/A	CAIXA ECONOMICA FEDERAL	0,20%	IMA-B	Nº o possui	0,38%	5,06%	R\$ 12.293.565,62	20.139.534/0001-00	2,31%	15,56%	Longo Prazo	Fundos de Investimento - 100% Títulos Públicos - SELIC - Art. 71, I, "b"	Risco Baixo
CAIXA BRASIL IDKA IPCA 2A TPTULOS PÚBLICOS RENDA FIXA LONGO PRAZO	CAIXA DTVM S/A	CAIXA ECONOMICA FEDERAL	0,20%	IDKA IPCA 2A	Nº o possui	0,18%	0,11%	R\$ 5.851.836,14	14.386.926/0001-71	1,40%	11,50%	Curto Prazo	Fundos de Investimento - 100% Títulos Públicos - SELIC - Art. 71, I, "b"	Risco Médio
CAIXA BRASIL DISPONIBILIDADES FIC RENDA FIXA	CAIXA DTVM S/A	CAIXA ECONOMICA FEDERAL	0,80%	Nº o Possui	Nº o possui	0,02%	0,06%	R\$ 570.551,41	14.508.643/0001-55	0,81%	7,50%	Curto Prazo	Fundos de Investimento - 100% Títulos Públicos - SELIC - Art. 71, I, "h"	Risco Muito Baixo
XP INFLUÊNCIA REFERENCIADO IPCA FUNDO DE INVESTIMENTO RENDA FIXA LONGO PRAZO	XP VISTA ASSET MANAGEMENT LTDA	SANTANDER CACEIS BRASIL DTVM	0,50%	IPCA	Nº o possui	1,11%	11,72%	R\$ 35.959.164,06	14.146.491/0001-98	2,15%	11,24%	Curto Prazo	Fundos de Investimento em Renda Fixa - Geral - Art. 71, III, "a"	Risco Alto

Documento Assinado Digitalmente por: MARCONI MUZZIO Pires DE PAIVA FILHO
 Acesse em: <https://etec.br/pe.gov.br/epp/v/validador.aspx?CodigoDoDocumento=4637a4f23dd04c919ccc4b546319608>



Nome do Fundo	Gestor	Administrador	Taxa de Administração Anual (%)	Benchmark (Índice de Referência anual)	Taxa Performance*	% PL RECIPIENT	% PL Fundo	Valor (R\$)	CNPJ	Rentabilidade do Produto (mensal)	Rentabilidade do Produto (anual)	Prazo de Liquidação	Artigo da Resolução nº 4.963/21	Risco
FUNDO DE INVESTIMENTO EM DIREITOS CREDITÓRIOS MULTISSECTORIAL INVEST DUNAS LP (COTAS SNIÓRES)	SINGULARE CTVM S.A.	SINGULARE CTVM S.A.	0,20%	125% do DI	Nº o possui	0,00%	14,22%	R\$ 1.814,40	13.633.964/0001-19	-10,64%	201,27%	Médio Prazo	Fundos de Investimento em Direitos Creditórios (FIDC) - Cota S, nior - Art. 71, V, "a"	Risco Muito Alto
MAG INFLAÇÃO ALOCAÇÃO DINMICA FUNDO DE INVESTIMENTO RENDA FIXA LONGO PRAZO	MONGERAL AEGON INVESTIMENTOS LTDA	BEM - DTVM LTDA (GRUPO BRADESCO)	0,50%	IMA-B	0,2	0,43%	6,72%	R\$ 14.050.559,38	14.115.118/0001-70	2,68%	15,83%	Curto Prazo	Fundos de Investimento - 100% Títulos Públicos SELIC - Art. 71, I, "b"	Risco Muito Alto
ITAD RENDA FIXA IMA-B ATIVO FUNDO DE INVESTIMENTO EM COTAS DE FUNDOS DE INVESTIMENTO	ITAU UNIBANCO ASSET MANAGEMENT LTDA	ITAU UNIBANCO S.A.	0,50%	IMA-B	Nº o possui	0,76%	4,87%	R\$ 24.710.003,54	05.073.656/0001-58	2,84%	15,65%	Curto Prazo	Fundos de Investimento em Renda Fixa - Geral - Art. 71, III, "a"	Risco Muito Alto
SANTANDER IMA-B 5 PREMIUM FIC RENDA FIXA	SANTANDER BRASIL ASSET MANAGEMENT	BANCO SANTANDER (BRASIL) S.A.	0,10%	IMA-B5	Nº o possui	0,76%	2,03%	R\$ 24.662.548,10	13.455.117/0001-01	1,44%	11,86%	Curto Prazo	Fundos de Investimento - 100% Títulos Públicos SELIC - Art. 71, I, "b"	Risco Muito Alto
TESOURO IPCA COM JUROS SEMESTRAIS (ANTIGA NTN-B 2045)-CÓDIGO: 10359219 (7604)	TESOURO NACIONAL	TESOURO NACIONAL	0,00%	IPCA+ 7.002299% %	Nº o possui	1,17%	-	R\$ 37.776.008,11		1,14%	12,17%	Longo Prazo	Títulos Públicos de Emissão do Tesouro Nacional - SELIC - Art. 71, I, "a"	Risco Baixo
TESOURO IPCA COM JUROS SEMESTRAIS (ANTIGA NTN-B 2045)-CÓDIGO: 10359220 (7608)	TESOURO NACIONAL	TESOURO NACIONAL	0,00%	IPCA+ 7.002655%	Nº o possui	2,51%	-	R\$ 81.214.821,37		1,14%	12,17%	Longo Prazo	Títulos Públicos de Emissão do Tesouro Nacional - SELIC - Art. 71, I, "a"	Risco Baixo
TESOURO IPCA COM JUROS SEMESTRAIS (ANTIGA NTN-B 2045)-CÓDIGO: 6650570 (7647)	TESOURO NACIONAL	TESOURO NACIONAL	0,00%	IPCA+ 6.261127%	Nº o possui	1,27%	-	R\$ 41.039.978,31		1,07%	11,38%	Longo Prazo	Títulos Públicos de Emissão do Tesouro Nacional - SELIC - Art. 71, I, "a"	Risco Baixo
TESOURO IPCA COM JUROS SEMESTRAIS (ANTIGA NTN-B 2045)-CÓDIGO: 6650571 (7632)	TESOURO NACIONAL	TESOURO NACIONAL	0,00%	IPCA+ 6.269771%	Nº o possui	1,27%	-	R\$ 40.999.292,63		1,07%	11,39%	Longo Prazo	Títulos Públicos de Emissão do Tesouro Nacional - SELIC - Art. 71, I, "a"	Risco Baixo
TESOURO IPCA COM JUROS SEMESTRAIS (NTN-B 2045- CÓDIGO: 15759226)	TESOURO NACIONAL	TESOURO NACIONAL	0,00%	IPCA+ 4,86%	Nº o possui	1,50%	-	R\$ 48.449.372,15		0,93%	9,90%	Longo Prazo	Títulos Públicos de Emissão do Tesouro Nacional - SELIC - Art. 71, I, "a"	Risco Baixo
TESOURO IPCA COM JUROS SEMESTRAIS (NTN-B 2045- CÓDIGO: 15759225)	TESOURO NACIONAL	TESOURO NACIONAL	0,00%	IPCA+ 4,86%	Nº o possui	1,50%	-	R\$ 48.449.372,15		0,93%	9,90%	Longo Prazo	Títulos Públicos de Emissão do Tesouro Nacional - SELIC - Art. 71, I, "a"	Risco Baixo
TESOURO IPCA COM JUROS SEMESTRAIS (NTN-B 2045- CÓDIGO: 15759224)	TESOURO NACIONAL	TESOURO NACIONAL	0,00%	IPCA+ 4,86%	Nº o possui	1,50%	-	R\$ 48.449.372,15		0,93%	9,90%	Longo Prazo	Títulos Públicos de Emissão do Tesouro Nacional - SELIC - Art. 71, I, "a"	Risco Baixo
TESOURO IPCA COM JUROS SEMESTRAIS (NTN-B 2040- CÓDIGO: 15860603)	TESOURO NACIONAL	TESOURO NACIONAL	0,00%	IPCA+ 4,94%	Nº o possui	5,90%	-	R\$ 190.966.634,84		0,91%	9,95%	Longo Prazo	Títulos Públicos de Emissão do Tesouro Nacional - SELIC - Art. 71, I, "a"	Risco Baixo
TESOURO IPCA COM JUROS SEMESTRAIS (NTN-B 2040- CÓDIGO: 15860602)	TESOURO NACIONAL	TESOURO NACIONAL	0,00%	IPCA+ 4,94%	Nº o possui	0,74%	-	R\$ 23.870.829,36		0,91%	9,95%	Longo Prazo	Títulos Públicos de Emissão do Tesouro Nacional - SELIC - Art. 71, I, "a"	Risco Muito Baixo
TESOURO IPCA COM JUROS SEMESTRAIS (NTN-B 2040- CÓDIGO: 15860600)	TESOURO NACIONAL	TESOURO NACIONAL	0,00%	IPCA+ 4,94%	Nº o possui	1,47%	-	R\$ 47.741.658,71		0,91%	9,95%	Longo Prazo	Títulos Públicos de Emissão do Tesouro Nacional - SELIC - Art. 71, I, "a"	Risco Muito Baixo
TESOURO IPCA COM JUROS SEMESTRAIS (NTN-B 2040- CÓDIGO: 15917043)	TESOURO NACIONAL	TESOURO NACIONAL	0,00%	IPCA+ 5,00%	Nº o possui	1,70%	-	R\$ 55.037.199,54		0,91%	7,19%	Longo Prazo	Títulos Públicos de Emissão do Tesouro Nacional - SELIC - Art. 71, I, "a"	Risco Muito Baixo



Documento Assinado Digitalmente por: MARCONI MUZZIO PRES DE PAIVA FILHO
 Acesse em: <https://www.gov.br/pp/validador/seam/Codigo-do-documento-4037a4f2-3d0d-4cb1-9ecc-d88401319608>

Nome do Fundo	Gestor	Administrador	Taxa de Administração Anual (%)	Benchmark (Índice de Referência anual)	Taxa Performance*	% PL RECIPIV	% PL Fundo	Valor (R\$)	CNPJ	Rentabilidade do Produto (mensal)	Rentabilidade do Produto (anual)	Prazo de Liquidação	Artigo da Resolução nº 4.963/21	Risco
TESOURO IPCA COM JUROS SEMESTRAIS (NTN-B 2040- CÓDIGO: 17223138)	TESOURO NACIONAL	TESOURO NACIONAL	0,00%	IPCA+ 5,265%	Nº o possui	1,43%	-	R\$ 46.169.301,34		0,94%	7,38%	Longo Prazo	Títulos Públicos de Emissão do Tesouro Nacional - SELIC - Art. 71, I, "a"	Risco Baixo
TESOURO IPCA COM JUROS SEMESTRAIS (NTN-B 2040- CÓDIGO: 17223139)	TESOURO NACIONAL	TESOURO NACIONAL	0,00%	IPCA+ 5,265%	Nº o possui	4,28%	-	R\$ 138.507.904,02		0,94%	7,38%	Longo Prazo	Títulos Públicos de Emissão do Tesouro Nacional - SELIC - Art. 71, I, "a"	Risco Baixo
TESOURO IPCA COM JUROS SEMESTRAIS (NTN-B 2040- CÓDIGO: 17223140)	TESOURO NACIONAL	TESOURO NACIONAL	0,00%	IPCA+ 5,265%	Nº o possui	5,70%	-	R\$ 184.677.205,36		0,94%	7,38%	Longo Prazo	Títulos Públicos de Emissão do Tesouro Nacional - SELIC - Art. 71, I, "a"	Risco Baixo
TESOURO IPCA COM JUROS SEMESTRAIS (NTN-B 2040- CÓDIGO: 17223141)	TESOURO NACIONAL	TESOURO NACIONAL	0,00%	IPCA+ 5,270%	Nº o possui	1,43%	-	R\$ 46.145.676,04		0,94%	7,38%	Longo Prazo	Títulos Públicos de Emissão do Tesouro Nacional - SELIC - Art. 71, I, "a"	Risco Baixo
TESOURO IPCA COM JUROS SEMESTRAIS (NTN-B 2045- CÓDIGO: 19447309)	TESOURO NACIONAL	TESOURO NACIONAL	0,00%	IPCA+ 5,730%	Nº o possui	3,47%	-	R\$ 112.516.999,05		1,02%	7,76%	Longo Prazo	Títulos Públicos de Emissão do Tesouro Nacional - SELIC - Art. 71, I, "a"	Risco Baixo
TESOURO IPCA COM JUROS SEMESTRAIS (NTN-B 2040- CÓDIGO: 37517319)	TESOURO NACIONAL	TESOURO NACIONAL	0,00%	IPCA+ 5,775%	Nº o possui	8,52%	-	R\$ 275.824.100,82		0,99%	5,09%	Longo Prazo	Títulos Públicos de Emissão do Tesouro Nacional - SELIC - Art. 71, I, "a"	Risco Baixo
TESOURO IPCA COM JUROS SEMESTRAIS (NTN-B 2040- CÓDIGO: 15836500)	TESOURO NACIONAL	TESOURO NACIONAL	0,00%	IPCA+ 4,94%	Nº o possui	1,47%	-	R\$ 47.741.658,71		0,91%	9,95%	Longo Prazo	Títulos Públicos de Emissão do Tesouro Nacional - SELIC - Art. 71, I, "a"	Risco Baixo
TESOURO IPCA COM JUROS SEMESTRAIS (NTN-B 2040- CÓDIGO: 15836499)	TESOURO NACIONAL	TESOURO NACIONAL	0,00%	IPCA+ 4,93%	Nº o possui	4,43%	-	R\$ 143.373.627,30		0,90%	9,94%	Longo Prazo	Títulos Públicos de Emissão do Tesouro Nacional - SELIC - Art. 71, I, "a"	Risco Baixo
TESOURO IPCA COM JUROS SEMESTRAIS (NTN-B 2045- CÓDIGO: 15786866)	TESOURO NACIONAL	TESOURO NACIONAL	0,00%	IPCA+ 4,865%	Nº o possui	2,99%	-	R\$ 96.839.283,82		0,93%	9,91%	Longo Prazo	Títulos Públicos de Emissão do Tesouro Nacional - SELIC - Art. 71, I, "a"	Risco Baixo
TESOURO IPCA COM JUROS SEMESTRAIS (NTN-B 2045- CÓDIGO: 15786865)	TESOURO NACIONAL	TESOURO NACIONAL	0,00%	IPCA+ 4,865%	Nº o possui	4,49%	-	R\$ 145.258.925,73		0,93%	9,91%	Longo Prazo	Títulos Públicos de Emissão do Tesouro Nacional - SELIC - Art. 71, I, "a"	Risco Baixo
Renda Fixa						78,90%		R\$ 2.554.692.380,96			1,01%			
CONSTMNCIA FUNDAMENTO FIA	CONSTMNCIA INVESTIMENTOS LTDA	BEM - DTVM LTDA (GRUPO BRADESCO)	2,00%	IBOVESPA	20,00%	2,69%	6,08%	R\$ 87.003.337,44	11.182.064/0001-77	6,50%	19,59%	Curto Prazo	Fundos de Investimento em Ações - Art. 81, I, "a"	Risco Baixo
SOMMA BRASIL FUNDO DE INVESTIMENTO EM AÇÕES	SOMMA INVESTIMENTOS S/A	BEM - DTVM LTDA (GRUPO BRADESCO)	2,00%	IBOVESPA	20,00%	1,15%	10,93%	R\$ 37.278.091,18	14.550.994/0001-24	5,56%	13,30%	Curto Prazo	Fundos de Investimento em Ações - Art. 81, I, "a"	Risco Baixo
AZ QUEST SMALL MID CAPS FUNDO DE INVESTIMENTO EM COTAS DE FUNDOS DE INVESTIMENTO EM AÇÕES	AZ QUEST INVESTIMENTOS LTDA	BEM - DTVM LTDA (GRUPO BRADESCO)	2,00%	Índice Small Cap	20,00%	1,89%	7,53%	R\$ 61.154.335,81	11.392.165/0001-72	5,24%	15,29%	Curto Prazo	Fundos de Investimento em Ações - Art. 81, I, "a"	Risco Alto
FINACAP MAURITSTAD FUNDO DE INVESTIMENTO EM AÇÕES	FINACAP INVESTIMENTOS LTDA	BEM - DTVM LTDA (GRUPO BRADESCO)	2,00%	IBOVESPA	20,00%	0,84%	6,40%	R\$ 27.082.078,57	05.964.067/0001-60	6,44%	25,94%	Curto Prazo	Fundos de Investimento em Ações - Art. 81, I, "a"	Risco Alto
BNP PARIBAS ACTION FIC FIA AÇÕES	BNP Paribas Asset Management Brasil (GRUPO BNP)	BANCO BNP PARIBAS BRASIL S.A. (GRUPO BNP)	2,00%	IBOVESPA	20,00%	0,48%	8,18%	R\$ 15.439.781,54	12.239.939/0001-92	5,31%	14,64%	Curto Prazo	Fundos de Investimento em Ações - Art. 81, I, "a"	Risco Alto



Documento Assinado Digitalmente por: MARCONI MUZZIO PRES DE PAIVA FILHO
 Acesse em: <https://www.gov.br/ppa/validador/sassam>
 Código do documento: 4637a4f2-9dd0-4cb1-9ccc-fdb846d319608



Documento Assinado Digitalmente por: MARCONI MUZZIO PIRE'S DE PAIVA FILHO

Assesse em: https://etecscce-pe.gov.br/epm/validar_documento: 4637a4f2-3dd0-4cb1-9cc6-d846d3196808

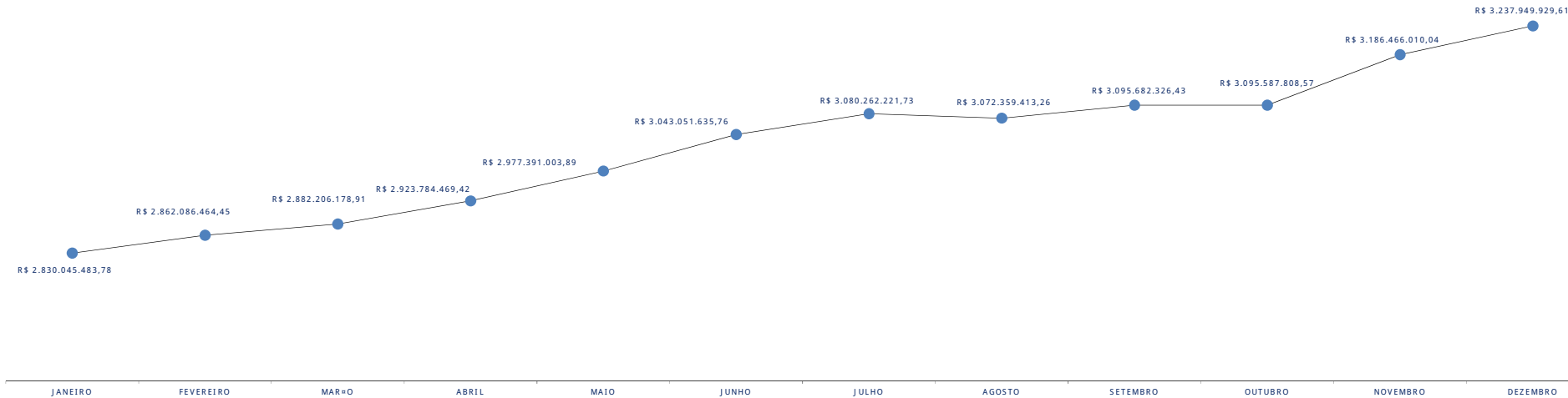
Nome do Fundo	Gestor	Administrador	Taxa de Administra ² o Anual (%)	Benchmark (Pdndice de Refer ^{nc} ia anual)	Taxa Performance*	% PL RECIPREV	% PL Fundo	Valor (R\$)	CNPJ	Rentabilidade do Produto (mensal)	Rentabilidade do Produto (anual)	Prazo de Liquida ³ o	Artigo da Resolu ⁷ o 4.963/21	Risco
BNP PARIBAS SMALL CAPS FUNDO DE INVESTIMENTO EM A ⁷ UES	BNP Paribas Asset Management Brasil (GRUPO BNP)	BANCO BNP PARIBAS BRASIL S.A. (GRUPO BNP)	2,00%	SMLL	20,00%	0,72%	9,96%	R\$ 23.461.756,99	11.108.013/0001-03	6,52%	14,44%	Curto Prazo	Fundos de Investimento em A ⁷ pes - Art. 81, I, "a"	Risco Alto
BB A ⁷ UES SELE ⁷ UO FATORIAL FUNDO DE INVESTIMENTO EM COTAS DE FUNDOS DE INVESTIMENTO	BB DTVM (GRUPO BANCO DO BRASIL)	BB DTVM (GRUPO BANCO DO BRASIL)	2,00%	IBOVESPA	20,00%	2,88%	6,21%	R\$ 93.337.558,81	07.882.792/0001-14	5,22%	18,94%	Curto Prazo	Fundos de Investimento em A ⁷ pes - Art. 81, I, "a"	Risco Alto
XP DIVIDENDOS FUNDO DE INVESTIMENTO DE A ⁷ UES	XP GESTU ⁷ O DE RECURSOS LTDA	SANTANDER CACEIS BRASIL DTVM	3,00%	Sem benchmark	N ^o possui	0,94%	8,67%	R\$ 30.554.148,45	16.575.255/0001-12	4,99%	24,84%	Curto Prazo	Fundos de Investimento em A ⁷ pes - Art. 81, I, "a"	Risco Alto
BRANCO FUNDO DE INVESTIMENTO EM A ⁷ UES MID SMALL CAPS	BRAM - DTVM (GRUPO BRADESCO)	BEM - DTVM LTDA (GRUPO BRADESCO)	1,50%	IBRX	N ^o possui	1,52%	6,54%	R\$ 49.175.452,77	06.988.623/0001-09	5,76%	3,50%	Curto Prazo	Fundos de Investimento em A ⁷ pes - Art. 81, I, "a"	Risco Alto
OCCAM FIC FIA	OCCAM BRASIL GESTU ⁷ O DE RECURSOS LTDA	BEM - DTVM LTDA (GRUPO BRADESCO)	2,00%	IBOVESPA	0,2	1,21%	4,85%	R\$ 39.227.949,99	11.628.883/0001.03	4,89%	15,74%	Curto Prazo	Fundos de Investimento em A ⁷ pes - Art. 81, I, "a"	Risco Alto
FUNDO DE INVESTIMENTO EM COTAS DE FUNDOS DE INVESTIMENTO DE A ⁷ UES CAIXA A ⁷ UES MULTIGESTOR	CAIXA DTVM S/A	CAIXA ECONOMICA FEDERAL	1,50%	IBOVESPA	N ^o possui	1,43%	6,97%	R\$ 46.164.632,90	30.068.224/0001-04	5,40%	17,14%	Curto Prazo	Fundos de Investimento em A ⁷ pes - Art. 81, I, "a"	Risco Alto
FUNDO DE INVESTIMENTO EM COTAS DE FUNDOS DE INVESTIMENTO EM A ⁷ UES CAIXA VALOR DIVIDENDOS RPPS	VINCI EQUITIES GESTORA DE RECURSOS LTDA (GRUPO VINCI PARTNERS)	CAIXA ECONOMICA FEDERAL	1,72%	IDIV	20,00%	2,77%	8,81%	R\$ 89.784.724,47	15.154.441/0001-15	5,91%	23,73%	Curto Prazo	Fundos de Investimento em A ⁷ pes - Art. 81, I, "a"	Risco Alto
SUL AMERICA SELECTION FIC FIA	SULAMERICA INVESTIMENTOS GESTORA DE RECURSOS S.A.	BEM - DTVM LTDA (GRUPO BRADESCO)	2,00%	IVBX-2	20,00%	0,39%	6,76%	R\$ 12.579.110,54	34.525.068/0001-06	4,01%	7,90%	Curto Prazo	Fundos de Investimento em A ⁷ pes - Art. 81, I, "a"	Risco Alto
VINCI GAS DIVIDENDOS FUNDO DE INVESTIMENTO EM A ⁷ UES	VINCI EQUITIES GESTORA DE RECURSOS LTDA (GRUPO VINCI PARTNERS)	BEM - DTVM LTDA (GRUPO BRADESCO)	2,00%	IBOVESPA	20,00%	1,57%	8,45%	R\$ 50.972.489,55	07.488.106/0001-25	5,51%	20,82%	Curto Prazo	Fundos de Investimento em A ⁷ pes - Art. 81, I, "a"	Risco Alto
Renda Vari ⁷ vel						20,48%		R\$ 663.215.449,02			5,62%			
Exterior						0,00%		R\$ -			0,00%			
BRASIL FLORESTAL - FUNDO DE INVESTIMENTO EM PARTICIPA ⁷ UES MULTISTRAT ⁷ GIA	QUELUZ GESTU ⁷ O DE RECURSOS FINANCEIROS LTDA	BNY MELLON SERVI ⁷ OS FINANCEIROS DTVM S.A.	1,50%	IPCA+9,00%	N ^o possui	0,19%	4,55%	R\$ 6.163.321,11	12.312.767/0001-35	-0,03%	-0,06%	Curto Prazo	Fundos de Investimento em Participa ⁷ oes (FIP) - Art. 10, II	Risco Alto
Fundos Estruturados						0,19%		R\$ 6.163.321,11			-0,03%			
SINGULARE FUNDO DE INVESTIMENTO IMOBILI ⁷ ERIO	SINGULARE CTVM S.A.	SINGULARE CTVM S.A.	1,36%	IPCA+7,50%	20,00%	0,05%	22,22%	R\$ 1.635.232,53	16.841.067/0001-99	-0,43%	13,41%	M ⁷ edio Prazo	Fundos de Investimento Imobili ⁷ erio (FII) - Art. 11	Risco Alto
BB RECEB ⁷ VEIS IMOBILI ⁷ ERIOS FUNDO DE INVESTIMENTO IMOBILI ⁷ ERIO, FII	RIO BRAVO INVESTIMENTOS LTDA	BB DTVM (GRUPO BANCO DO BRASIL)	0,85%	IPCA + 6,9506%	20,00%	0,02%	4,83%	R\$ 624.322,56	20.716.161/0001-93	-0,67%	-18,59%	M ⁷ edio Prazo	Fundos de Investimento Imobili ⁷ erio (FII) - Art. 11	Risco Alto
Fundos Imobili ⁷ erios						0,07%		R\$ 2.259.555,09			-0,52%			
Emp ⁷ restimos Consignados						0,00%		R\$ -			0,00%			
Saldo Conta Corrente						0,36%		R\$ 11.619.223,42						
Total Geral						100,00%		R\$ 3.237.949.929,61			Rentabilidade Reciprev	1,91%		

* A taxa de performance sempre ser⁷ cobrada sobre o valor acima do benchmark.

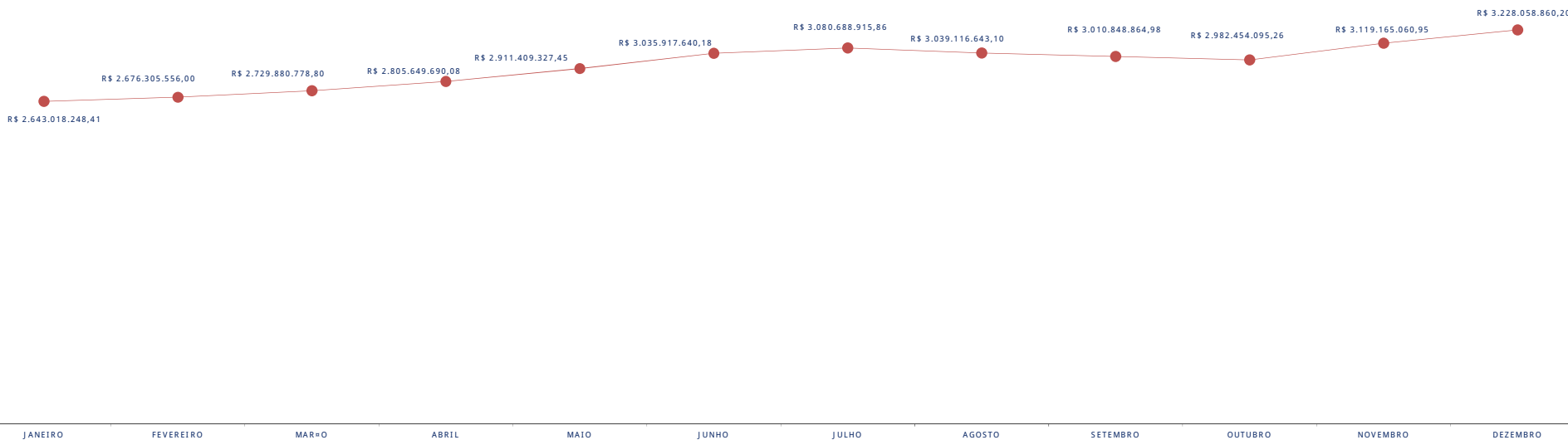
* A partir de 01/01/2019, os t⁷ulos p⁷ublicos do Tesouro Nacional em posse do Fundo Previdenci⁷ario RECIPREV: TESOURO IPCA COM JUROS SEMESTRAIS COM VENCIMENTO EM 15/05/2045 (ANTIGA NTN-B 2045)-C⁷ODIGO: 10359219; TESOURO IPCA COM JUROS SEMESTRAIS (ANTIGA NTN-B 2045)-C⁷ODIGO: 10359220; TESOURO IPCA COM JUROS SEMESTRAIS (ANTIGA NTN-B 2045)-C⁷ODIGO: 6650570 e TESOURO IPCA COM JUROS SEMESTRAIS (ANTIGA NTN-B 2045)-C⁷ODIGO: 6650571, passaram a ser marcados pela "CURVA DE JUROS", de aquisi⁷o dos t⁷ulos, respectivamente: IPCA+7,002299% ; IPCA+7,002655% ; IPCA+6,261127% e IPCA+6,269771% , conforme definido na Pol⁷tica de Investimentos de 2019 e em conformidade com as normas de Secretaria de Previd⁷ncia (Portaria n⁷ 577, de 27 de dezembro de 2017 e Portaria SPREV n⁷ 4, de 05 de fevereiro de 2018). Como os t⁷ulos s⁷o de longo prazo e com expectativa de se levar ao vencimento final, com a marca⁷o pela curva de juros, evitaremos a volatilidade dos mesmos. O total dos referidos t⁷ulos em 31/12/2018, apresentavam "valor de mercado" j⁷o que eram "marcados" mercado", o valor de R\$ 187.984.960,92. Com a mudan⁷a de metodologia, passando a ser usada marca⁷o pela "curva de juros", o valor dos mesmos no dia 01/01/2019, passou a valer R\$ 150.374.784,14, correspondente ao valor de aquisi⁷o atualizados pelas taxas de compra de cada um. Deste modo, apesar da redu⁷o do Patrim⁷nio L⁷iquido da carteira, no valor equivalente a diferen⁷a do pre⁷o mercado e na curva de juros, reduzimos a volatilidade da carteira e utilizamos o valor real dos ativos at⁷o seu vencimento, nesta data os pre⁷os mercado e pela curva de juros se encontram. A partir de setembro de 2021, iniciamos a compra de NTN-B 2040 e 2045, com todas marcadas pela curva de juros.

TESOURO IPCA COM JUROS SEMESTRAIS (ANTIGA NTN-B 2040 E 2045) / Marca ⁷ o a Mercado	R\$	1.891.158.152,09
Pre ⁷ o da Carteira Mercado	R\$	3.228.058.860,20
Provis ⁷ o para perdas futuras de investimentos	R\$	5.487.700,06

Evolução Mensal do Patrimônio Líquido da Carteira de Investimentos na Curva RECIPREV 2023



Evolução Mensal do Patrimônio Líquido da Carteira de Investimentos - Mercado RECIPREV 2023



Documento Assinado Digitalmente por: MARCONI MUZZIO PIREZ DE PAIVA FILHO
 Acesse em: https://etec.ce.gov.br/epp/validaDoc.aspx?Codigo_documento:4637a4f2-3dd0-4cb1-9cec-db846d319608



ADMINISTRADORES DE RECURSOS	GRUPO ECONMICO DO ADMINISTRADOR DE RECURSOS	GESTORES DE RECURSOS	VALOR	% CARTEIRA	
		GESTOR	VALOR	% CARTEIRA	
		BB DTVM (GRUPO BANCO DO BRASIL)	R\$ 160.591.481,20	4,98%	
		RIO BRAVO INVESTIMENTOS LTDA	R\$ 624.322,56	0,02%	
		TOTAL	R\$ 161.215.803,76	5,00%	
		GESTOR	VALOR	% CARTEIRA	
		CAIXA DTVM S/A	R\$ 134.413.541,53	4,17%	
		VINCI EQUITIES GESTORA DE RECURSOS LTDA (GRUPO VINCI PARTNERS)	R\$ 89.784.724,47	2,78%	
		TOTAL	R\$ 224.198.266,00	6,95%	
		CUSTODIA	VALOR	% CARTEIRA	
		TESOURO NACIONAL - Valor na Curva	R\$ 1.901.049.221,50	58,92%	
		TESOURO NACIONAL - Valor Mercado	R\$ 1.891.158.152,09	58,80%	
		TOTAL	R\$ 3.792.207.373,59	117,72%	
		GESTOR	VALOR	% CARTEIRA	
		BRAM - DTVM (GRUPO BRADESCO)	R\$ 552.839,19	0,02%	
		BANCO BRADESCO S.A. (GRUPO BRADESCO)	R\$ 305.196.162,22	9,46%	
		TOTAL	R\$ 305.749.001,41	9,48%	
		GESTOR	VALOR	% CARTEIRA	
		BRAM - DTVM (GRUPO BRADESCO)	R\$ 49.175.452,77	1,52%	
		CONSTANCIA INVESTIMENTOS LTDA	R\$ 87.003.337,44	2,70%	
		SULAMBRICA INVESTIMENTOS GESTORA DE RECURSOS S.A.	R\$ 12.579.110,54	0,39%	
		VINCI EQUITIES GESTORA DE RECURSOS LTDA (GRUPO VINCI PARTNERS)	R\$ 50.972.489,55	1,58%	
		MONGERAL AEGON INVESTIMENTOS LTDA	R\$ 14.050.559,38	0,44%	
		AZ QUEST INVESTIMENTOS LTDA	R\$ 61.154.335,81	1,90%	
		SOMMA INVESTIMENTOS S/A	R\$ 44.644.516,35	1,38%	
		OCCAM BRASIL GESTÃO DE RECURSOS LTDA	R\$ 39.227.949,99	1,22%	
		FINACAP INVESTIMENTOS LTDA	R\$ 27.082.078,57	0,84%	
		TOTAL	R\$ 385.889.830,41	11,96%	
		GESTOR	VALOR	% CARTEIRA	
		BANCO DO NORDESTE DO BRASIL S.A.	R\$ 85.640.812,38	2,65%	
		XP GESTÃO DE RECURSOS LTDA	R\$ 30.554.148,45	0,95%	
		XP VISTA ASSET MANAGEMENT LTDA	R\$ 35.959.164,06	1,11%	
		SANTANDER BRASIL ASSET MANAGEMENT	R\$ 24.662.548,10	0,76%	
		TOTAL	R\$ 176.816.672,99	5,48%	
Itaú Asset		GESTOR	VALOR	% CARTEIRA	
		ITAU UNIBANCO ASSET MANAGEMENT LTDA	R\$ 24.710.003,54	0,77%	
		TOTAL	R\$ 24.710.003,54	0,77%	
		GESTOR	VALOR	% CARTEIRA	
		QUELUZ GESTÃO DE RECURSOS FINANCEIROS LTDA	R\$ 6.163.321,11	0,19%	
		TOTAL	R\$ 6.163.321,11	0,19%	
		GESTOR	VALOR	% CARTEIRA	
		BNP PARIBAS ASSET MANAGEMENT BRASIL (GRUPO BNP)	R\$ 38.901.538,53	1,21%	
		TOTAL	R\$ 38.901.538,53	1,21%	
		GESTOR	VALOR	% CARTEIRA	
		SINGULARE CTVM S.A.	R\$ 1.637.046,93	0,05%	
		TOTAL	R\$ 1.637.046,93	0,05%	
		TOTAL GERAL DA CARTEIRA DE INVESTIMENTOS RECIPREV	Na Curva	R\$ 3.226.330.706,19	100,00%
			û Mercado	R\$ 3.216.439.636,78	

COMPOSIÇÃO DA CARTEIRA DE INVESTIMENTOS RECIPREV - 2023



PRAZOS DE LIQUIDIDADE DA CARTEIRA									
CARTEIRA GERAL	RENDA FIXA	RENDA VARIÁVEL	EXTERIOR	ESTRUTURADOS	IMOBILIÁRIOS	CONSIGNADOS	TOTAL		
CURTO PRAZO (Até 60 dias)	R\$ 237.852.649,00	R\$ 663.215.449,02	R\$ -	R\$ 6.163.321,11	R\$ -	R\$ -	R\$ 907.231.419,13	28,12%	
MÉDIO PRAZO (Até 5 anos)	R\$ 378.290.748,78	R\$ -	R\$ -	R\$ -	R\$ 2.259.555,09	R\$ -	R\$ 380.550.303,87	11,80%	
LONGO PRAZO (+ de 5 anos)	R\$ 1.938.548.983,19	R\$ -	R\$ -	R\$ -	R\$ -	R\$ -	R\$ 1.938.548.983,19	60,09%	
TOTAL	R\$ 2.554.692.380,96	R\$ 663.215.449,02	R\$ -	R\$ 6.163.321,11	R\$ 2.259.555,09	R\$ -	R\$ 3.226.330.706,19	100,00%	

COMPOSIÇÃO DOS INVESTIMENTOS DA CARTEIRA - ÍNDICES		
ÍNDICE	VALOR	%
IPCA+ ACIMA DA META	R\$ 2.268.053.440,90	70,30%
IBOVESPA	R\$ 396.505.919,98	12,29%
IMA-B	R\$ 131.927.079,86	4,09%
IDIV	R\$ 120.338.872,92	3,73%
CDI	R\$ 94.132.940,55	2,92%
SMALL CAPS	R\$ 84.616.092,81	2,62%
IBRX	R\$ 61.754.563,31	1,91%
IDKA IPCA 2A	R\$ 44.339.247,76	1,37%
IMA-B 5	R\$ 24.662.548,10	0,76%
TOTAL	R\$ 3.226.330.706,19	100,00%

RENDA FIXA X RENDA VARIÁVEL X EXTERIOR X ESTRUTURADOS X IMOBILIÁRIOS X CONSIGNADOS		
	VALOR	%
RENDA FIXA	R\$ 2.554.692.380,96	79,18%
RENDA VARIÁVEL	R\$ 663.215.449,02	20,56%
EXTERIOR	R\$ -	0,00%
ESTRUTURADOS	R\$ 6.163.321,11	0,19%
IMOBILIÁRIOS	R\$ 2.259.555,09	0,07%
CONSIGNADOS	R\$ -	0,00%
TOTAL	R\$ 3.226.330.706,19	100,00%

VOLATILIDADE DA CARTEIRA POR FUNDOS DE INVESTIMENTOS E TÍTULOS		
	VALOR	%
Volatilidade Muito Baixa	R\$ 2.331.496.998,31	72,26%
Volatilidade Alta	R\$ 492.471.114,22	15,26%
Volatilidade Muito Alta	R\$ 241.634.647,14	7,49%
Volatilidade Média	R\$ 139.310.463,96	4,32%
Volatilidade Baixa	R\$ 21.417.482,56	0,66%
TOTAL	R\$ 3.226.330.706,19	100,00%

Posição dos Gestores e Administradores da Carteira de Investimentos RECIPREV 2023

VOLUME DE APLICAÇÕES POR GESTOR				
GESTOR	VALOR APLICADO	% CARTEIRA	% Mximo Permitido	%
AZ QUEST INVESTIMENTOS LTDA	R\$ 61.154.335,81	1,90%	Mximo permitido 5,00% do volume de gest ^o ANBIM1	0,28%
BB DTVM (GRUPO BANCO DO BRASIL)	R\$ 160.591.481,20	4,98%		0,01%
BANCO DO NORDESTE DO BRASIL S.A.	R\$ 85.640.812,38	2,65%		0,73%
BNP Paribas Asset Management Brasil (GRUPO BNP)	R\$ 38.901.538,53	1,21%		0,06%
BRAM - DTVM (GRUPO BRADESCO)	R\$ 49.728.291,96	1,54%		0,01%
BANCO BRADESCO S.A. (GRUPO BRADESCO)	R\$ 305.196.162,22	9,46%		0,05%
CAIXA DTVM S/A	R\$ 134.413.541,53	4,17%		0,03%
CONSTMNIA INVESTIMENTOS LTDA	R\$ 87.003.337,44	2,70%		4,93%
FINACAP INVESTIMENTOS LTDA	R\$ 27.082.078,57	0,84%		2,69%
ITAU UNIBANCO ASSET MANAGEMENT LTDA	R\$ 24.710.003,54	0,77%		0,00%
ICATU VANGUARDA GESTÃO DE RECURSOS LTDA	R\$ -	0,00%		0,00%
MONGERAL AEGON INVESTIMENTOS LTDA	R\$ 14.050.559,38	0,44%		0,13%
OCCAM BRASIL GESTÃO DE RECURSOS LTDA	R\$ 39.227.949,99	1,22%		0,78%
QUELUZ GESTÃO DE RECURSOS FINANCEIROS LTDA	R\$ 6.163.321,11	0,19%		0,62%
RIO BRAVO INVESTIMENTOS LTDA	R\$ 624.322,56	0,02%		0,01%
SINGULARE CTVM S.A.	R\$ 1.637.046,93	0,05%		0,03%
SANTANDER BRASIL ASSET MANAGEMENT	R\$ 24.662.548,10	0,76%		0,01%
SOMMA INVESTIMENTOS S/A	R\$ 44.644.516,35	1,38%		0,39%
SULAMÉRICA INVESTIMENTOS GESTORA DE RECURSOS S.A.	R\$ 12.579.110,54	0,39%		0,03%
TESOURO NACIONAL	R\$ 1.901.049.221,50	58,92%		0,00%
VINCI EQUITIES GESTORA DE RECURSOS LTDA (GRUPO VINCI PARTNERS)	R\$ 140.757.214,02	4,36%	0,28%	
XP VISTA ASSET MANAGEMENT LTDA	R\$ 35.959.164,06	1,11%	0,02%	
XP GESTÃO DE RECURSOS LTDA	R\$ 30.554.148,45	0,95%	0,02%	
TOTAL	R\$ 3.226.330.706,19	100,00%		

VOLUME DE APLICAÇÕES POR ADMINISTRADOR						
ADMINISTRADOR	VALOR APLICADO	% CARTEIRA	% Mximo Permitido	% Mximo Permitido	% do Total administrado	% Recursos PS
BANCO BNP PARIBAS BRASIL S.A. (GRUPO BNP)	R\$ 38.901.538,53	1,21%	Mximo permitido 5,00% do volume de Administra ^o ANBIMA	Mximo permitido de todos os RPPS 50,00% do volume de Administra ^o ANBIMA	0,05%	1,4%
BANCO BRADESCO S.A. (GRUPO BRADESCO)	R\$ 691.638.831,82	21,44%			0,11%	1,7%
BB DTVM (GRUPO BANCO DO BRASIL)	R\$ 161.215.803,76	5,00%			0,01%	5,5%
BNY MELLON SERVIÇOS FINANCEIROS DTVM S.A.	R\$ 6.163.321,11	0,19%			0,00%	0,0%
CAIXA ECONOMICA FEDERAL	R\$ 224.198.266,00	6,95%			0,04%	11,3%
SANTANDER CACEIS BRASIL DTVM	R\$ 152.154.124,89	4,72%			0,04%	0,8%
BANCO SANTANDER (BRASIL) S.A.	R\$ 24.662.548,10	0,76%			0,02%	0,8%
ITAU UNIBANCO S.A.	R\$ 24.710.003,54	0,77%			0,00%	0,0%
SINGULARE CTVM S.A.	R\$ 1.637.046,93	0,05%				
TESOURO NACIONAL	R\$ 1.901.049.221,50	0,05%				
TOTAL	R\$ 3.226.330.706,19	100,00%				

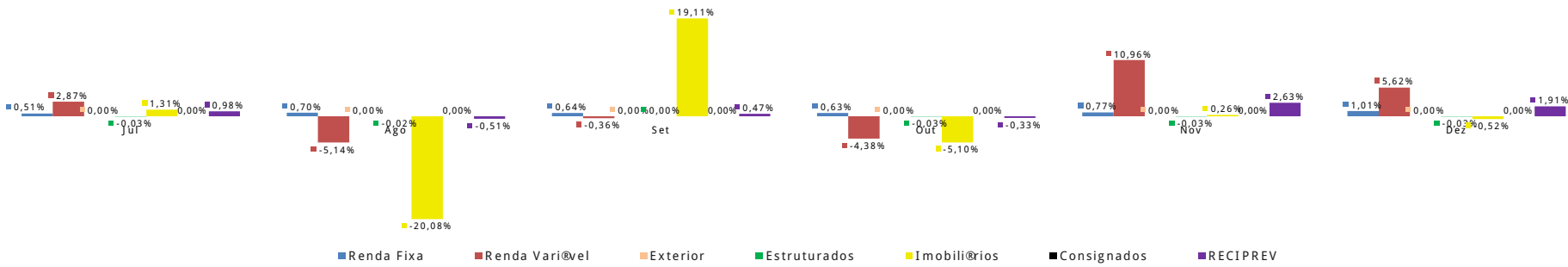
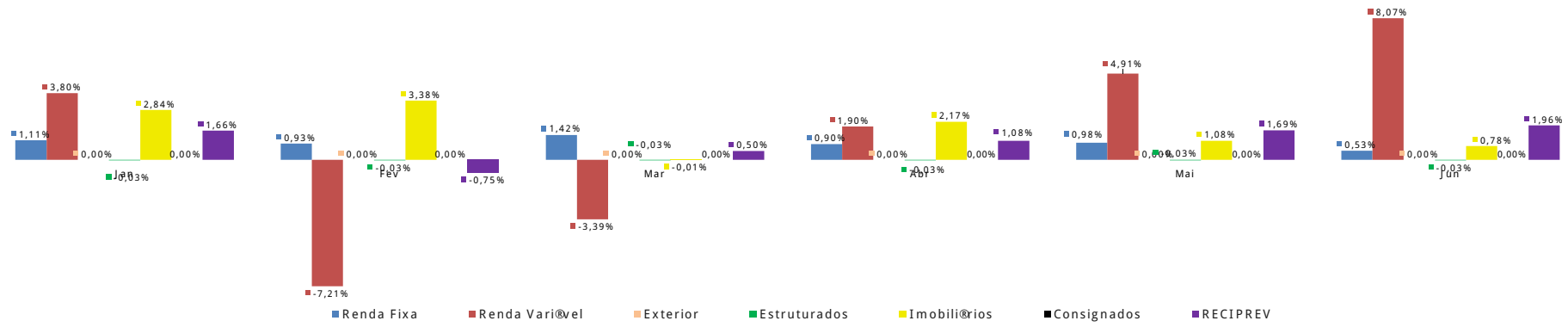
Documento Assinado Digitalmente por: MARCONI MUZZIO PIRELLI DE PAIVA FILHO
 Acesse em: <https://etec.tce-pe.gov.br/epp/validaDoc.seam> Código de Verificação: 46574123dd046019cc-d8546319608



SEGMENTO	Tipo de Ativo	Limite da Resolução do CMN (%)	Posição Atual da Carteira (R\$)	Posição Atual da Carteira (%)	Estratégia de Alocação - Política de Investimento de 2023			Meta de rentabilidade para o Exercício por tipo de Ativo
					Limite Inferior (%)	Estratégia Alvo (%)	Limite Superior (%)	
Renda Fixa	Títulos Públicos de emissão do TN - Art. 71, I, a	100,00%	R\$ 1.901.049.221,50	58,92%	50,00%	52,32%	100,00%	10,86%
Renda Fixa	FI 100% títulos TN - Art. 71, I, b	100,00%	R\$ 279.856.750,89	8,67%	7,96%	15,92%	15,00%	12,35%
Renda Fixa	ETF - 100% Títulos Públicos - Art. 71, I, c	100,00%	R\$ 0,00	0,00%	0,00%	0,00%	0,00%	11,91%
Renda Fixa	Operações compromissadas - Art. 71, II	5,00%	R\$ 0,00	0,00%	0,00%	0,00%	0,00%	12,47%
Renda Fixa	Fundos de Investimento em Renda Fixa - Geral - Art. 7, III, a	60,00%	R\$ 61.222.006,79	1,90%	0,73%	1,45%	3,00%	11,00%
Renda Fixa	ETF - Renda Fixa "Referenciado" - Art. 71, III, b	60,00%	R\$ 0,00	0,00%	0,00%	0,00%	0,00%	11,00%
Renda Fixa	Ativos de Renda Fixa Emitidos por Instituições Financeiras - Art. 71, IV	20,00%	R\$ 305.196.162,22	9,46%	4,68%	9,36%	18,00%	12,33%
Renda Fixa	Fundos de Investimento em Direitos Creditários (FIDC) - Categoria S_nior - Art. 71, V, a	5,00%	R\$ 1.814,40	0,00%	0,05%	0,10%	15,00%	11,00%
Renda Fixa	Fundos de Investimento em Renda Fixa - Crédito Privado - Art. 71, V, b	5,00%	R\$ 7.366.425,17	0,23%	0,00%	1,17%	0,00%	11,00%
Renda Fixa	Fundos de deb, ntures de infraestrutura - Art. 71, V, c	5,00%	R\$ 0,00	0,00%	0,00%	0,00%	0,00%	11,00%
Renda Variável	Fundos de Investimento em Ações - Art. 81, I, a	30,00%	R\$ 663.215.449,02	20,56%	9,68%	19,36%	25,00%	11,00%
Renda Variável	Fundos de Investimento em Índices de Mercado (ETF) - Renda Variável - Art. 81, I, b	30,00%	R\$ 0,00	0,00%	0,00%	0,00%	0,00%	11,00%
Exterior	Fundos de Investimento em Renda Fixa - Dívida Externa - Art. 91, I	10,00%	R\$ 0,00	0,00%	0,00%	0,00%	0,00%	6,12%
Exterior	Fundos de Investimento - Investimento no Exterior - Art. 91, II	10,00%	R\$ 0,00	0,00%	0,00%	0,00%	0,00%	6,12%
Exterior	Fundos de Investimento em Ações - BDR Nível I - Art. 91, III	10,00%	R\$ 0,00	0,00%	0,00%	0,00%	0,00%	10,61%
Investimentos Estruturados	Fundos de Investimento Multimercado (FIM) - Art. 10, I	10,00%	R\$ 0,00	0,00%	0,00%	0,00%	0,00%	11,00%
Investimentos Estruturados	Fundos de Investimento em Participações (FIP) - Art. 10, II	5,00%	R\$ 6.163.321,11	0,19%	0,11%	0,21%	1,00%	11,00%
Investimentos Estruturados	Fundo de Investimento em Ações - Mercado de Acesso - Art. 10, III	5,00%	R\$ 0,00	0,00%	0,00%	0,00%	0,00%	11,00%
Fundos Imobiliários	Fundos de Investimento Imobiliário (FII) - Art. 11	5,00%	R\$ 2.259.555,09	0,07%	0,05%	0,11%	1,00%	11,00%
Empréstimos Consignados	Empréstimos Consignados - sem certificação ou Prê-Gestão - Art. 12, I	5,00%	R\$ 0,00	0,00%	0,00%	0,00%	0,00%	0,00%
Empréstimos Consignados	Empréstimos Consignados - com certificação ou Prê-Gestão - Art. 12, II	10,00%	R\$ 0,00	0,00%	0,00%	0,00%	10,00%	18,47%
Saldo Conta Corrente			# REF!	# REF!				
TOTAL			R\$ 3.226.330.706,19	0,00%		100,00%		

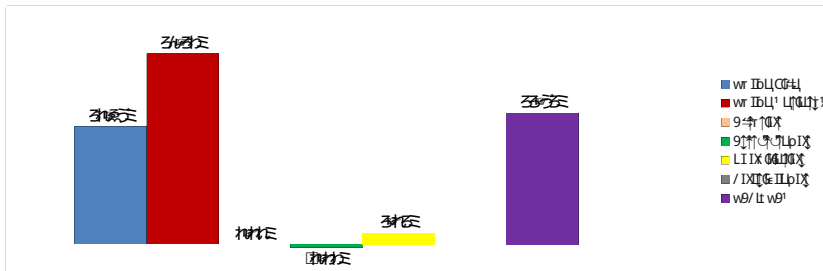


POLÍTICA 2023										
TIPOS DE ATIVOS	Artigo da Resolução nº 4.963/2021	Limite da Resolução nº CMN (%)	Limites da Política Carteira RECIPEV 2023		Limites da Política Carteira RECIPEV 2023			Carteira RECIPEV - Posição Atual	Diferença da Estratégia Alvo	
			Política	Nível III	Limite Inferior (%)	Estratégia Alvo (%)	Limite Superior (%)			
RENDA FIXA		Limites 4.963/2021	Política	Nível III	Limite Inferior (%)	Estratégia Alvo (%)	Limite Superior (%)	Posição Atual da Carteira		
Títulos Públicos de Emissão do Tesouro Nacional	Art. 71, I, "a"	100,00%	100,00%	100,00%	50,00%	52,32%	100,00%	58,92%	-6,60%	
Fundos de Investimento - 100% Títulos Públicos SELIC	Art. 71, I, "b"	100,00%	15,00%	100,00%	3,00%	15,92%	15,00%	8,67%	7,24%	
Fundos de Investimento em Índices de Mercado (ETF) - 100% Títulos Públicos	Art. 71, I, "c"	100,00%	0,00%	100,00%	0,00%	0,00%	0,00%	0,00%	0,00%	
Operações compromissadas - 100% Títulos Públicos SELIC	Art. 71, II	5,00%	0,00%	15,00%	0,00%	0,00%	0,00%	0,00%	0,00%	
Fundos de Investimento em Renda Fixa - Geral	Art. 71, III, "a"	60,00%	3,00%	75,00%	0,00%	1,45%	3,00%	1,90%	-0,45%	
Fundos de Investimentos em Índices de Mercado (ETF)	Art. 71, III, "b"	60,00%	0,00%	75,00%	0,00%	0,00%	0,00%	0,00%	0,00%	
Ativos de Renda Fixa Emitidos por Instituições Financeiras	Art. 71, IV, "a"	20,00%	18,00%	35,00%	0,00%	9,36%	18,00%	9,46%	-0,10%	
Fundos de Investimento em Direitos Creditórios (FIDC) - Cota Sênior	Art. 71, V, "a"	5,00%	0,10%	15,00%	0,00%	0,10%	0,10%	0,00%	0,10%	
Fundos de Investimento em Renda Fixa - Crédito Privado	Art. 71, V, "b"	5,00%	3,00%	15,00%	0,00%	1,17%	3,00%	0,23%	0,94%	
Fundos de deb,ntures de infraestrutura	Art. 71, V, "c"	5,00%	0,00%	15,00%	0,00%	0,00%	0,00%	0,00%	0,00%	
TOTAL RENDA FIXA						80,32%		79,18%	1,14%	
RENDA VARIÁVEL	Artigo da Resolução nº 4.963/2021	Limites 4.963/2021	Política	Nível III						
Fundos de Investimento em Ações	Art. 81, I, "a"	30,00%	25,00%	45,00%	0,00%	19,36%	25,00%	20,56%	-1,20%	
Fundos de Investimento em Índices de Mercado (ETF)	Art. 81, I, "b"	30,00%	25,00%	45,00%	0,00%	0,00%	25,00%	0,00%	0,00%	
TOTAL RENDA VARIÁVEL						19,36%		20,56%	-1,20%	
EXTERIOR	Artigo da Resolução nº 4.963/2021	Limites 4.963/2021	Política	Nível III						
FIC e FIC FI - Renda Fixa - Dívida Externa	Art. 91, I	10,00%	10,00%	10,00%	0,00%	0,00%	10,00%	0,00%	0,00%	
Fundos de Investimento - Investimento no Exterior	Art. 91, II	10,00%	10,00%	10,00%	0,00%	0,00%	10,00%	0,00%	0,00%	
Fundos de Investimento em Ações - BDR Nível I	Art. 91, III	10,00%	10,00%	10,00%	0,00%	0,00%	10,00%	0,00%	0,00%	
TOTAL EXTERIOR						0,00%		0,00%	0,00%	
FUNDOS ESTRUTURADOS	Artigo da Resolução nº 4.963/2021	Limites 4.963/2021	Política	Nível III						
Fundos de Investimento Multimercado (FIM)	Art. 81, I, "a"	45,00%	25,00%	45,00%	0,00%	0,00%	25,00%	0,00%	0,00%	
Fundos de Investimento em Participações (FIP)	Art. 81, I, "b"	45,00%	25,00%	45,00%	0,00%	0,21%	25,00%	0,19%	0,02%	
Fundo de Investimento em Ações - Mercado de Acesso	Art. 81, II, "a"	35,00%	0,00%	35,00%	0,00%	0,00%	0,00%	0,00%	0,00%	
TOTAL FUNDOS ESTRUTURADOS						0,21%		0,19%	0,02%	
FUNDOS IMOBILIÁRIOS	Artigo da Resolução nº 4.963/2021	Limites 4.963/2021	Política	Nível III						
Fundos de Investimento Imobiliário (FII)	Art. 11	5,00%	1,00%	15,00%	0,00%	0,11%	1,00%	0,07%	0,04%	
TOTAL FUNDOS IMOBILIÁRIOS						0,11%		0,07%	0,04%	
EMPRÉSTIMOS CONSIGNADOS	Artigo da Resolução nº 4.963/2021	Limites 4.963/2021	Política	Nível III						
Empréstimos Consignados - sem certificação Pr&Gestão	Art. 12, I	5,00%	10,00%	5,00%	0,00%	0,00%	10,00%	0,00%	0,00%	
Empréstimos Consignados - com certificação Pr&Gestão	Art. 12, II	10,00%	10,00%	10,00%	0,00%	0,00%	10,00%	0,00%	0,00%	
TOTAL EMPRÉSTIMOS CONSIGNADOS						0,00%		0,00%	0,00%	
						100,00%		100,00%		



Rentabilidade Acumulada por Segmento da Carteira de Investimentos RECIPREV - 2023

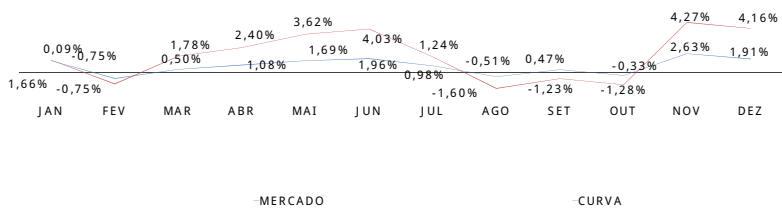
Rentabilidade Anual Acumulada da Carteira de Investimentos RECIPREV -2023



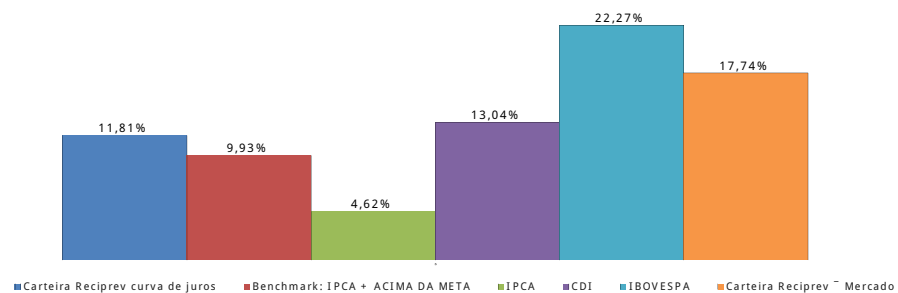
% Atingimento acumulado anual da meta na Curva	1,88%
% Atingimento acumulado anual da meta - Mercado	7,81%

Rentabilidade Acumulada por Segmento da Carteira de Investimentos RECIPREV - 2023

Rentabilidade Anual Acumulada no Período



ACUMULADO DE JANEIRO A DEZEMBRO 2023 - RENTABILIDADE DA CARTEIRA X PNDICES



RELATÓRIOS DA CARTEIRA DE INVESTIMENTOS RECIFIN

Data da Posição: 29/12/2023

Nome do Fundo	Gestor	Administrador	Rendimento no M. s (R\$)	Saldo (R\$)
BB PREVIDENCIÁRIO RENDA FIXA FLUXO FUNDO DE INVESTIMENTO EM COTAS DE FUNDOS DE INVESTIMENTO	BB DTVM (GRUPO BANCO DO BRASIL)	BB DTVM (GRUPO BANCO DO BRASIL)	R\$ 11.258,33	R\$ -
FUNDO DE INVESTIMENTO EM COTAS DE FUNDOS DE INVESTIMENTO RENDA FIXA CURTO PRAZO PODER PÚBLICO	BRAM - DTVM (GRUPO BRADESCO)	BANCO BRADESCO S.A. (GRUPO BRADESCO)	R\$ 56.366,90	R\$ -
CAIXA BRASIL DISPONIBILIDADES FIC RENDA FIXA	CAIXA DTVM S/A	CAIXA ECONOMICA FEDERAL	R\$ 2.927,66	R\$ -
Saldo Conta Corrente				R\$ 12.658.996,13
Total Carteira RECIFIN			R\$ 70.552,89	R\$ 12.658.996,13



ANO 2023



Documento Assinado Eletronicamente por: MARCONI MUZZIO PIREZ DE PAIVA FILHO
 Acesso em: https://eicf.ce.gov.br/ppp/validaDoc.seam Código do documento: 4637/a4f2-3dd0-4cb1-9ccc-db846d319608

FUNDO PREVIDENCIÁRIO RECIPREV - VALOR PELA CURVA DE JUROS				
DATA	SALDO R\$	RENDIMENTO R\$	% RENDIMENTO CARTEIRA NA CURVA	
31/01/2023	R\$ 2.830.045.483,78	R\$ 46.377.811,30	1,66%	
28/02/2023	R\$ 2.862.086.464,45	R\$ 21.000.368,45	-0,75%	
31/03/2023	R\$ 2.882.206.179,91	R\$ 14.248.805,85	0,50%	
30/04/2023	R\$ 2.923.784.469,42	R\$ 31.238.752,34	1,08%	
31/05/2023	R\$ 2.977.381.339,17	R\$ 49.447.894,68	1,65%	
30/06/2023	R\$ 3.043.051.635,76	R\$ 58.391.704,77	1,96%	
31/07/2023	R\$ 3.080.262.221,73	R\$ 29.968.706,99	0,98%	
31/08/2023	R\$ 3.072.359.413,26	R\$ 15.494.315,31	-0,51%	
30/09/2023	R\$ 3.095.682.326,43	R\$ 14.241.219,45	0,46%	
31/10/2023	R\$ 3.095.587.808,57	R\$ 10.375.979,45	-0,33%	
30/11/2023	R\$ 3.186.466.010,04	R\$ 81.578.377,96	2,64%	
31/12/2023	R\$ 3.237.949.929,61	R\$ 60.792.649,35	2,27%	
TOTAL	R\$	R\$ 339.435.259,47	12,22%	

FUNDO FINANCEIRO RECIFIN			
DATA	SALDO R\$	RENDIMENTO R\$	
31/01/2023	R\$ 792.564,70	R\$ 16.230,60	
28/02/2023	R\$ 20.234.580,88	R\$ 127.051,65	
31/03/2023	R\$ 20.155.709,71	R\$ 293.072,46	
30/04/2023	R\$ 10.476.898,10	R\$ 218.253,31	
31/05/2023	R\$ 2.975.173,05	R\$ 188.025,13	
30/06/2023	R\$ 165.409,44	R\$ 63.387,55	
31/07/2023	R\$ 532.326,92	R\$ 83.163,38	
31/08/2023	R\$ 839.751,48	R\$ 99.456,46	
30/09/2023	R\$ 874.478,82	R\$ 80.252,48	
31/10/2023	R\$ 727.461,90	R\$ 88.248,72	
30/11/2023	R\$ 1.017.069,99	R\$ 65.430,35	
31/12/2023	R\$ 12.658.996,13	R\$ 70.552,89	
TOTAL	R\$	R\$ 1.393.125,98	

TOTAL FUNDOS: RECIPREV E RECIFIN				
DATA	SALDO R\$	RENDIMENTO R\$	% RENDIMENTO CARTEIRA NA CURVA	
31/01/2023	R\$ 2.830.838.048,48	R\$ 46.377.811,30	1,66%	
28/02/2023	R\$ 2.882.321.045,33	R\$ 20.999.736,90	-0,75%	
31/03/2023	R\$ 2.902.361.889,62	R\$ 14.187,31	0,50%	
30/04/2023	R\$ 2.934.261.367,52	R\$ 31.197.005,65	1,08%	
31/05/2023	R\$ 2.980.356.512,22	R\$ 49.534.919,81	1,65%	
30/06/2023	R\$ 3.043.217.045,20	R\$ 58.455.092,32	1,96%	
31/07/2023	R\$ 3.080.794.548,65	R\$ 29.968.706,99	0,98%	
31/08/2023	R\$ 3.072.199.164,74	R\$ 15.494.315,31	-0,51%	
30/09/2023	R\$ 3.095.556.805,25	R\$ 14.241.219,45	0,46%	
31/10/2023	R\$ 3.095.315.270,47	R\$ 10.375.979,45	-0,33%	
30/11/2023	R\$ 3.187.483.080,03	R\$ 81.578.377,96	2,64%	
31/12/2023	R\$ 3.250.608.925,74	R\$ 60.792.649,35	2,27%	
TOTAL	R\$	R\$ 339.435.259,47	12,22%	

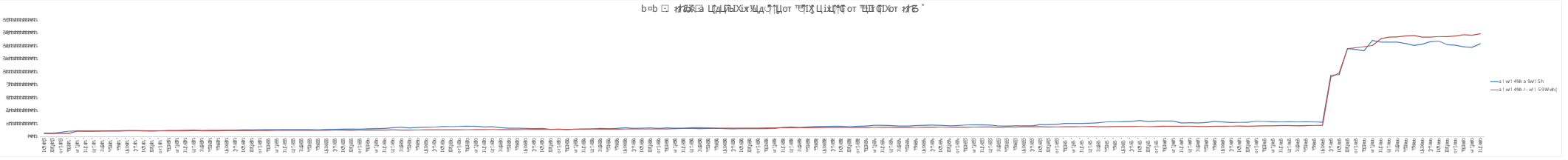
EVOLUÇÃO DA CARTEIRA CONSIDERANDO ENTRADAS LÍQUIDAS E PAGAMENTOS

ANO	RECEBIMENTOS DE CONTRIBUIÇÕES E PARCELAMENTO	PAGAMENTOS: FOLHA E CONSIGNAÇÕES	PAGAMENTOS: TAXA DE ADMINISTRAÇÃO E OUTRAS DESPESAS	ENTRADA LÍQUIDA ANUAL	RENDIMENTOS ANUAL	PATRIMÔNIO LÍQUIDO DA CARTEIRA
2014	R\$ 115.431.675,14	-R\$ 3.221.190,93	R\$ 18.536,66	R\$ 112.191.947,55	R\$ 72.522.075,78	R\$ 886.852.901,01
2015	R\$ 117.302.754,14	-R\$ 4.189.355,35	R\$ 16.578.587,13	R\$ 96.534.811,66	R\$ 95.546.968,68	R\$ 1.078.056.212,44
2016	R\$ 143.494.169,55	-R\$ 7.018.990,34	R\$ 2.720.504,82	R\$ 133.754.674,39	R\$ 202.325.745,52	R\$ 1.414.193.238,21
2017	R\$ 180.636.860,66	-R\$ 129.774.770,08	R\$ 40.998.812,81	R\$ 9.863.277,77	R\$ 176.804.521,49	R\$ 1.700.048.323,54
2018	R\$ 214.384.992,90	-R\$ 129.774.770,08	R\$ 40.998.812,81	R\$ 43.611.410,01	R\$ 190.832.868,93	R\$ 1.933.190.049,07
2019	R\$ 215.935.879,37	-R\$ 127.033.834,35	R\$ 4.116.698,14	R\$ 84.785.346,88	R\$ 347.109.435,32	R\$ 2.442.162.349,29
2020	R\$ 170.946.149,56	-R\$ 137.850.291,09	R\$ 3.963.467,19	R\$ 29.132.391,28	R\$ 98.314.570,92	R\$ 2.560.487.104,88
2021	R\$ 257.800.116,83	-R\$ 123.601.864,82	R\$ 3.841.241,79	R\$ 130.357.010,22	-R\$ 1.134.744,80	R\$ 2.590.996.758,04
2022	R\$ 264.939.322,77	-R\$ 192.008.793,32	R\$ 3.116.160,17	R\$ 69.814.369,28	R\$ 118.896.033,09	R\$ 2.795.799.867,50
2023	R\$ 327.749.159,62	-R\$ 36.836.127,55	R\$ 10.548.166,29	R\$ 280.364.865,78	R\$ 339.435.259,47	R\$ 3.080.262.221,73
TOTAIS	R\$ 2.008.621.080,54	-R\$ 891.309.987,91	R\$ 126.900.987,81	R\$ 990.410.104,82	R\$	R\$ 1.301.217.474,94

GRÁFICO COMPARATIVO DA CARTEIRA RECIPREV

DATA	% RENDIMENTO CARTEIRA NA CURVA	% RENDIMENTO CARTEIRA Æ MERCADO	IPCA	META	CDI	IMA-B	IBOVESPA	% CRESCIMENTO CARTEIRA NA CURVA	% CRESCIMENTO CARTEIRA Æ MERCADO
31/01/2023	1,66%	0,09%	0,53%	0,95%	1,12%	0,60%	3,37%	1,22%	-0,37%
28/02/2023	-0,75%	-0,75%	0,84%	1,26%	0,92%	1,28%	7,49%	1,13%	1,26%
31/03/2023	0,50%	1,78%	0,71%	1,13%	1,12%	2,66%	-2,01%	0,70%	2,00%
30/04/2023	1,08%	2,40%	0,61%	1,03%	0,92%	2,02%	2,50%	1,44%	2,78%
31/05/2023	1,69%	3,62%	0,23%	0,65%	1,12%	2,53%	3,74%	1,83%	3,77%
30/06/2023	1,96%	4,03%	-0,08%	0,34%	1,02%	2,39%	9,00%	2,21%	4,28%
31/07/2023	0,98%	1,24%	-0,12%	0,54%	1,07%	0,81%	3,27%	1,22%	1,47%
31/08/2023	-0,51%	-1,60%	0,23%	0,65%	1,14%	-0,38%	-0,09%	-0,26%	-1,33%
30/09/2023	0,46%	-1,23%	0,26%	0,66%	0,92%	-0,95%	0,71%	0,76%	-0,95%
31/10/2023	-0,33%	-1,25%	0,66%	0,66%	1,00%	-0,66%	2,94%	0,00%	-0,94%
30/11/2023	2,64%	4,27%	0,28%	0,68%	0,92%	2,62%	12,54%	2,94%	4,58%
31/12/2023	2,27%	4,16%	0,56%	0,96%	0,90%	2,75%	5,38%	1,62%	3,49%
MÉDIA	12,22%	17,77%	4,62%	9,93%	13,04%	16,03%	42,07%	19,81%	-

Gráfico comparativo da carteira Reciprev



FLUXO MENSAL DE RECEBIMENTOS/ PAGAMENTOS DO FUNDO PREVIDENCIÁRIO RECIPREV



MNS		DEZEMBRO		ANO 2023	
RECEBIMENTOS DE CONTRIBUIÇÕES, COMPENSAÇÕES PREVIDENCIÁRIAS E PARCELAMENTO			COMPETNCIA	VALOR	ACUMULADO ANUAL
PREFEITURA DO RECIFE (CONTRIBUIÇÃO PATRONAL)			Novembro/2023	R\$ 11.773.475,74	R\$ 19.7450,05
PREFEITURA DO RECIFE (CONTRIBUIÇÃO PATRONAL INATIVOS/PENSIONISTAS)			Novembro/2023	R\$ 1.882.166,76	R\$ 2.3726,79
PREFEITURA DO RECIFE (CONTRIBUIÇÃO SERVIDOR)			Novembro/2023	R\$ 10.360.601,99	R\$ 85.2316,62
PARCELAMENTO			Parcela 36/60	R\$ 1.529.610,18	R\$ 6.1483,53
COMPENSAÇÃO PREVIDENCIÁRIA			12/2023	R\$ 2.883.358,18	R\$ 1.3405,69
CMARA MUNICIPAL DO RECIFE (CONTRIBUIÇÃO PATRONAL)			Novembro/2023	R\$ 80.253,95	R\$ 8936,74
CMARA MUNICIPAL DO RECIFE (CONTRIBUIÇÃO SERVIDOR)			Novembro/2023	R\$ 70.486,49	R\$ 7787,51
EMLURBE (CONTRIBUIÇÃO PATRONAL)			Novembro/2023	R\$ 7.811,43	R\$ 518,24
EMLURBE (CONTRIBUIÇÃO SERVIDOR)			Novembro/2023	R\$ 6.860,74	R\$ 134,45
TOTAL				R\$ 28.594.625,46	R\$ 97.7159,62
RECEBIMENTOS DE TÍTULOS E ALGUNS FUNDOS DE INVESTIMENTOS				VALOR	ACUMULADO ANUAL
BB RECEBVEIS IMOBILIÁRIOS FUNDO DE INVESTIMENTO IMOBILIÁRIO. FII - (RENDIMENTOS/DIVIDENDOS)				R\$ 31.500,00	R\$ 7501,20
SINGULARE FUNDO DE INVESTIMENTO IMOBILIÁRIO - (RENDIMENTOS/DIVIDENDOS)				- R\$	R\$ 2.459,59
FUNDO DE INVESTIMENTO EM DIREITOS CREDITÓRIOS MULTISSETORIAL INVEST DUNAS LP (COTAS SNIÓRES) - (AMORTIZAÇÃO/JUROS)				- R\$	R\$ 274,18
BB PREVIDENCIÁRIO RENDA FIXA TÍTULOS PÚBLICOS IPCA FUNDO DE INVESTIMENTO - (AMORTIZAÇÃO/JUROS)				- R\$	R\$ 7.827.038,36
BB PREVIDENCIÁRIO RENDA FIXA TÍTULOS PÚBLICOS IPCA III FUNDO DE INVESTIMENTO - (AMORTIZAÇÃO/JUROS)				- R\$	R\$ 9658,12
BB PREVIDENCIÁRIO RENDA FIXA TÍTULOS PÚBLICOS IPCA VI FUNDO DE INVESTIMENTO - (AMORTIZAÇÃO/JUROS)				- R\$	R\$ 856,85
BB PREVIDENCIÁRIO RENDA FIXA TÍTULOS PÚBLICOS VII FUNDO DE INVESTIMENTO - (AMORTIZAÇÃO/JUROS)				- R\$	-
TESOURO IPCA COM JUROS SEMESTRAIS (ANTIGA NTN-B 2045)-CÓDIGO: 10359219				- R\$	R\$ 2.4391,96
TESOURO IPCA COM JUROS SEMESTRAIS (ANTIGA NTN-B 2045)-CÓDIGO: 10359220				- R\$	R\$ 5.2892,70
TESOURO IPCA COM JUROS SEMESTRAIS (ANTIGA NTN-B 2045)-CÓDIGO: 6650570				- R\$	R\$ 2.4391,96
TESOURO IPCA COM JUROS SEMESTRAIS (ANTIGA NTN-B 2045)-CÓDIGO: 6650571				- R\$	R\$ 2.4391,96
TESOURO IPCA COM JUROS SEMESTRAIS (NTN-B 2045- CÓDIGO: 15759224)				- R\$	R\$ 2.4391,96
TESOURO IPCA COM JUROS SEMESTRAIS (NTN-B 2045- CÓDIGO: 15759225)				- R\$	R\$ 2.4391,96
TESOURO IPCA COM JUROS SEMESTRAIS (NTN-B 2045- CÓDIGO: 15759226)				- R\$	R\$ 2.4391,96
TESOURO IPCA COM JUROS SEMESTRAIS (NTN-B 2045- CÓDIGO: 15786865)				- R\$	R\$ 7.35175,87
TESOURO IPCA COM JUROS SEMESTRAIS (NTN-B 2045- CÓDIGO: 15786866)				- R\$	R\$ 4.4783,90
TESOURO IPCA COM JUROS SEMESTRAIS (NTN-B 2040- CÓDIGO: 15836499)				- R\$	R\$ 7.2356,54
TESOURO IPCA COM JUROS SEMESTRAIS (NTN-B 2040- CÓDIGO: 15836500)				- R\$	R\$ 2.4353,18
TESOURO IPCA COM JUROS SEMESTRAIS (NTN-B 2040- CÓDIGO: 15860600)				- R\$	R\$ 2.4353,18
TESOURO IPCA COM JUROS SEMESTRAIS (NTN-B 2040- CÓDIGO: 15860602)				- R\$	R\$ 1.1266,09
TESOURO IPCA COM JUROS SEMESTRAIS (NTN-B 2040- CÓDIGO: 15860603)				- R\$	R\$ 9.1128,72
TESOURO IPCA COM JUROS SEMESTRAIS (NTN-B 2040- CÓDIGO: 15917043)				- R\$	R\$ 2.4353,33
TESOURO IPCA COM JUROS SEMESTRAIS (NTN-B 2040- CÓDIGO: 17223138)				- R\$	R\$ 2.412.532,18
TESOURO IPCA COM JUROS SEMESTRAIS (NTN-B 2040- CÓDIGO: 17223139)				- R\$	R\$ 7.237.596,54
TESOURO IPCA COM JUROS SEMESTRAIS (NTN-B 2040- CÓDIGO: 17223140)				- R\$	R\$ 9.650.128,72
TESOURO IPCA COM JUROS SEMESTRAIS (NTN-B 2040- CÓDIGO: 17223141)				- R\$	R\$ 2.412.532,18
TESOURO IPCA COM JUROS SEMESTRAIS (NTN-B 2045- CÓDIGO: 19447309)				- R\$	R\$ 6.309.865,94
TESOURO IPCA COM JUROS SEMESTRAIS (NTN-B 2040- CÓDIGO: 37517319)				- R\$	R\$ 7.680.503,48
FUNDO DE INVESTIMENTO CAIXA BRASIL 2024 I TÍTULOS PÚBLICOS RENDA FIXA - (DIVIDENDOS/AMORTIZAÇÃO)				- R\$	R\$ 1.496.353,97
FUNDO DE INVESTIMENTO CAIXA BRASIL 2024 IV TÍTULOS PÚBLICOS RENDA FIXA - (DIVIDENDOS/AMORTIZAÇÃO)				- R\$	R\$ 1.816.204,74
FUNDO DE INVESTIMENTO CAIXA BRASIL 2030 II TÍTULOS PÚBLICOS RENDA FIXA - (DIVIDENDOS/AMORTIZAÇÃO)				- R\$	R\$ 215.697,46
FUNDO DE INVESTIMENTO CAIXA BRASIL 2030 III TÍTULOS PÚBLICOS RENDA FIXA - (DIVIDENDOS/AMORTIZAÇÃO)				- R\$	R\$ 621.222,12
TOTAL				R\$ 31.500,00	R\$ 394.222,87
FOLHA DE PAGAMENTO E CONSIGNAÇÕES				VALOR	ACUMULADO ANUAL
FOLHA DE PAGAMENTO				R\$ 27.563.165,53	R\$ 38.796.570,10
CONSIGNAÇÕES				R\$ 5.141.054,13	R\$ 451.381,45
DEVOLUÇÕES DE FOLHA NÃO PROCESSADAS E DE CONSIGNAÇÕES				R\$ 191.560,94	R\$ 5.331.000,03
TOTAL				R\$ 32.895.780,60	R\$ 36.836.127,55
PAGAMENTOS DIVERSOS				VALOR	ACUMULADO ANUAL
TARIFA DE CORRETAGEM DE FUNDOS IMOLIERIOS				- R\$	-
SISTEMA QUANTUM				-R\$ 2.436,29	R\$ 26.554,03
TAXA DE ADMINISTRAÇÃO - FUNDO RECIPREV				-R\$ 1.318.581,75	R\$ 10.521.612,26
TOTAL				-R\$ 1.321.018,04	R\$ 10.548.166,29

Documento Assinado e Autenticado eletronicamente por ARCONI MATEUS RESENDE E SILVA - FILHO
 Acesse em: <https://eicf.fcg.pe.gov.br/epp/validarDoc> ou no documento: 4637a412-5d00-4c01-9cec-db546d3f9600

CONCEITOS

* Base de dados: Quantum; Econômica; ANBIMA; CETIP; Fundos de Investimentos; Carteira RECIPREV;

** Período de análise: A partir de janeiro de 2011 até o mês deste relatório, ou consideramos para os cálculos o mês de início das atividades de captação dos ativos (Início do Fundo) quando posterior a janeiro de 2011. Não são consideradas as datas exatas em que a RECIPREV efetuou as aplicações ou resgates no ativo. Este fato, altera os cálculos, em particular, no mês do referido evento, para mais ou para menos em todos os indicadores desta planilha, porém, não de forma significativa;

*** Eventos de análise: Alguns dos indicadores apresentados podem não espelhar de forma adequada a análise dos ativos, tendo em vista diversas variáveis envolvidas, tais como: tempo de análise ou tempo de observação; tipo do ativo; objetivo do ativo entre outras variáveis;

**** A Reciprev possui fundos imobiliários com as seguintes Características: a) de renda; b) recebíveis sem retorno programado; Todos os fundos são cotados na BVM&FBovespa. Pelas características dos fundos imobiliários, alguns indicadores demonstrados nesta planilha podem não cumprir de forma correta sua função conceitual

***** A Reciprev possui fundos de investimentos em participação com diversos prazos de retorno do capital investido e diversos benchmarks. Alguns possuem curva "J" maiores que outros. Pelas características dos fundos de investimentos em participação, alguns indicadores demonstrados nesta planilha podem não cumprir de forma correta sua função conceitual

***** A Reciprev possui fundos de investimentos em direitos creditícios com diversos prazos de retorno do capital investido e diversos benchmarks. Pelas características dos fundos de investimentos em direitos creditícios alguns indicadores demonstrados nesta planilha podem não cumprir de forma correta sua função conceitual.

***** O Ativo livre de risco considerado foi o CDI.

§ Benchmark: Indicador de retorno do fundo

§ Retorno médio mensal: Quanto o ativo proporcionou de retorno médio mensal, considerando o período avaliado do ativo, tendo como base o período da observação (**);

§ Retorno médio anual: Quanto o ativo proporcionou de retorno médio anual, considerando o período avaliado do ativo, tendo como base o período da observação (**);

§ Retorno Total: Quanto o ativo proporcionou de retorno total, considerando o período avaliado do ativo, tendo como base o período da observação (**);

§ Maior Retorno: É o maior retorno do ativo, considerando o período avaliado, tendo como base o período da observação (**);

§ Menor Retorno: É o menor retorno do ativo, considerando o período avaliado, tendo como base o período da observação (**);

§ Quantidade de meses positivo: É a quantidade de meses em que o ativo obteve retorno acima de zero, considerando o período avaliado do ativo, tendo como base o período da observação (**);

§ Quantidade de meses negativo: É a quantidade de meses em que o ativo obteve retorno abaixo de zero, considerando o período avaliado do ativo, tendo como base o período da observação (**);

§ Quantidade de meses acima do Benchmark: É a quantidade de meses em que o ativo obteve retorno acima do Benchmark, considerando o período avaliado do ativo, tendo como base o período da observação (**);

§ Quantidade de meses abaixo do Benchmark: É a quantidade de meses em que o ativo obteve retorno abaixo do Benchmark, considerando o período avaliado do ativo, tendo como base o período da observação (**);

§ Risco mensal em todo período: Trata-se da volatilidade mensal do ativo. A volatilidade é calculada através do desvio padrão da série histórica dos retornos do ativo, tendo como base os períodos informados na observação (**);

§ Risco Mensal 12 meses: Desvio padrão dos retornos dos últimos 12 meses com periodicidade mensal;

§ Risco anual em todo período: Trata-se da volatilidade anual do ativo. A volatilidade é calculada através do desvio padrão da série histórica dos retornos do ativo, tendo como base os períodos informados na observação (**), e trazidos para o período anual;

§ 68% dos dados do retorno ficar entre: Com base nos retornos de 2011 até o mês anterior do ativo, os retornos futuros tendem a ficar entre o intervalo informado com 68% de possibilidades;

§ 95% dos dados do retorno ficar entre: Com base nos retornos de 2011 até o mês anterior do ativo, os retornos futuros tendem a ficar entre o intervalo informado com 95% de possibilidades;

§ Retorno em relação ao Benchmark: Trata-se do comparativo do retorno do ativo em todo o período avaliado em relação ao retorno esperado do ativo (Benchmark);

§ Retorno em relação ao CDI: Trata-se do comparativo do retorno do ativo em todo o período avaliado em relação ao retorno do CDI no mesmo período avaliado;

§ Retorno em relação ao IBOVESPA: Trata-se do comparativo do retorno do ativo em todo o período avaliado em relação ao retorno do IBOVESPA no mesmo período avaliado;

§ Retorno em relação ao IMA B: Trata-se do comparativo do retorno do ativo em todo o período avaliado em relação ao retorno do IMA B no mesmo período avaliado;

§ Meta: Trata-se do comparativo do retorno do ativo em todo o período avaliado em relação ao retorno das metas de cada ano;

§ Sharpe: Dado pela fórmula: (Retorno médio anual do ativo - Retorno médio anual do CDI) / (Risco anual do Ativo). Portanto, quanto maior, melhor;

§ Information Ratio: Dado pela fórmula: (Retorno médio anual do ativo - Retorno médio anual do Benchmark) / Treck Error. Portanto, quanto maior, melhor;

§ Treck Error: Trata-se do desvio padrão das diferenças entre os retornos do ativo e o retorno do benchmark do referido ativo. Portanto, quanto mais próximo de zero, melhor;

§ VAR HISTÓRICO (95%): Valor esperado da perda máxima ou da pior perda em um horizonte de tempo em um intervalo de confiança;

§ VAR 12 MESES (95%): A pior perda esperada para um dia, em um intervalo de confiança de 95%, com periodicidade mensal dos últimos 12 meses;

§ Correlação do CDI: Correlação do ativo com o CDI, ou seja, como o ativo se movimenta em relação ao comportamento do CDI. Se igual ao próximo de zero, não há correlação. Se positiva, próxima de +1, tem mesmo sentido de movimento. Se negativa, próxima de -1, tem sentidos opostos de movimentos;

§ Correlação do Ibovespa: Correlação do ativo com o Ibovespa, ou seja, como o ativo se movimenta em relação ao comportamento do Ibovespa. Se igual ao próximo de zero, não há correlação. Se positiva, próxima de +1, tem mesmo sentido de movimento. Se negativa, próxima de -1, tem sentidos opostos de movimentos;

§ Sharpe Modificado: Dado pela fórmula: (Retorno médio anual do ativo - Retorno médio anual do CDI) / (Risco anual do Ativo - Risco anual do CDI). Comparado com o Índice Sharpe, leva em consideração o risco do "ativo livre de risco". Portanto, quanto maior, melhor;

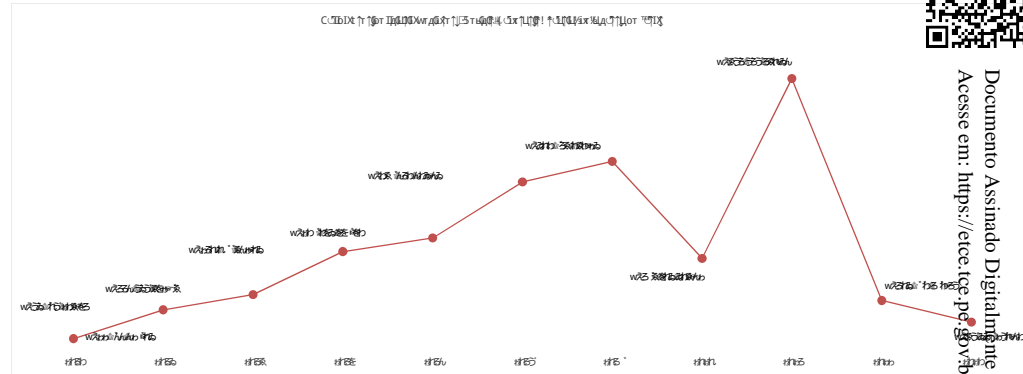
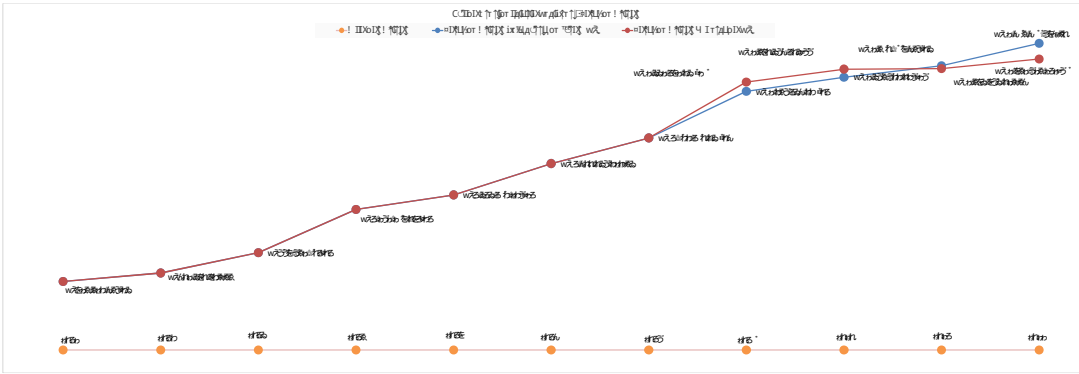
§ Índice Beta: Indicador que mede a sensibilidade do ativo em relação a uma carteira, no caso foi considerado o benchmark de cada ativo. Ativos financeiros de Beta elevado são considerados mais agressivos, enquanto os de Beta mais baixo são mais conservadores;

§ Erro Quadrático Médio (EQM): Mede o quanto o retorno de um fundo se afasta do retorno de seu benchmark. Quanto mais próximo de zero maior a aderência dos retornos ao benchmark;

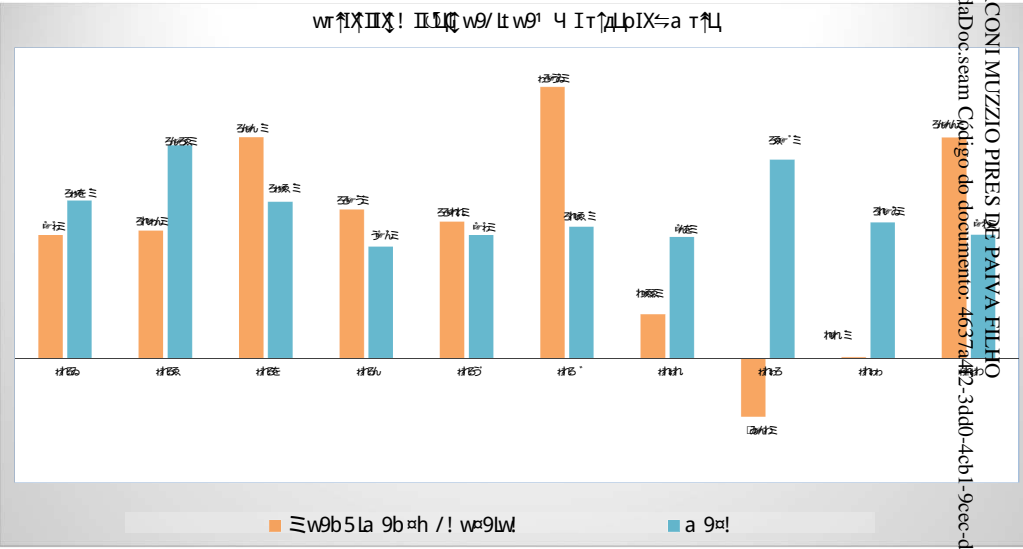
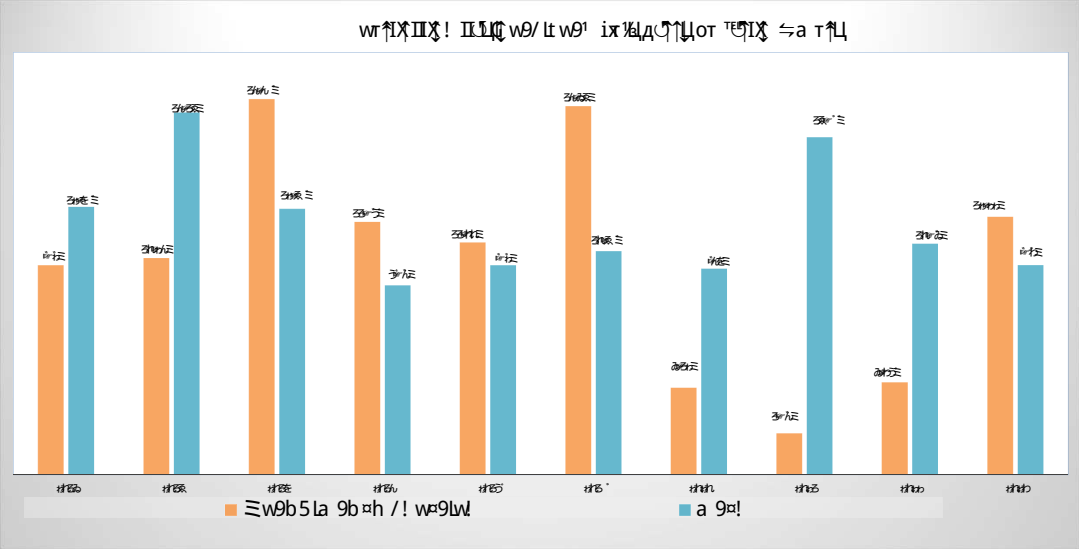




Documento Assinado Digitalmente por: MARCONI MUZZIO Pires DE PAIVA FILHO
 Acesse em: <https://etec.tce-pa.gov.br/epi/validadorDoc.aspx?validacao=46374482-3d40-4cb1-9cec-d84461316608>



RENTABILIDADE DA CARTEIRA DE INVESTIMENTOS RECIPREV: 2014 à 2023



RESUMOS OPERACIONAIS - QUANTIDADES APROXIMADAS: 2014 à 2023

Ano	Quantidade de Reuniões do Comitê de Investimentos (Atas)	Quantidade de Autorizações de Aplicações e Resgates - APR	Quantidade de Atestados de Compatibilidades de Investimentos de Longo Prazo	Quantidade de Decisões de Investimentos (Aplicações e Resgates)
2013	10	100	6	181
2014	12	175	20	278
2015	13	161	10	261
2016	12	167	3	323
2017	14	187	1	365
2018	13	298	0	461
2019	14	267	0	386
2020	14	208	0	293
2021	12	202	5	263
2022	12	259	3	324
2023	12	248	1	315
TOTAIS	138	2.272	49	3.450



RESUMO DAS AUTORIZAÇÕES DE APLICAÇÕES E RESGATES DE 2023

Table with columns: DATA SOLICITAÇÃO DA OPERAÇÃO, DATA COTIZAÇÃO DA OPERAÇÃO, DATA LIQUIDAÇÃO DA OPERAÇÃO, TIPO DE OPERAÇÃO, VALOR, APR, FUNDO, CNPJ

Documento Assinado Digitalmente por: MARCONI MUZZIO PRES. DE PAIVA FILHO
Acesse em: https://efecf.ce.gov.br/validarDocumento?codigo_documento=4637a4f2-3dd0-4cb1-9eac-d85463119d08

04/08/2023	04/08/2023	04/08/2023	APLICA+GO	RS	5.722,07	141	BB PREVIDENCIÁRIO RENDA FIXA FLUXO FUNDO DE INVESTIMENTO EM FUNDOS DE INVESTIMENTO	13.077.415/0001-05
07/08/2023	07/08/2023	07/08/2023	APLICA+GO	RS	3.358.921,54	142	BB PREVIDENCIÁRIO RENDA FIXA FLUXO FUNDO DE INVESTIMENTO EM COTAS DE FUNDOS DE INVESTIMENTO	13.077.415/0001-05
09/08/2023	09/08/2023	09/08/2023	APLICA+GO	RS	5.189.211,52	142 A	BB PREVIDENCIÁRIO RENDA FIXA FLUXO FUNDO DE INVESTIMENTO EM COTAS DE FUNDOS DE INVESTIMENTO	13.077.415/0001-05
10/08/2023	10/08/2023	10/08/2023	REGATE	RS	292.276,31	143	FUNDO DE INVESTIMENTO EM COTAS DE FUNDOS DE INVESTIMENTO RENDA FIXA CURTO PRAZO PODER PÚBLICO	13.397.466/0001-14
11/08/2023	11/08/2023	11/08/2023	REGATE	RS	10.000.000,00	144	BB PREVIDENCIÁRIO RENDA FIXA FLUXO FUNDO DE INVESTIMENTO EM COTAS DE FUNDOS DE INVESTIMENTO	13.077.415/0001-05
11/08/2023	11/08/2023	11/08/2023	APLICA+GO	RS	10.310.387,28	145	FUNDO DE INVESTIMENTO EM COTAS DE FUNDOS DE INVESTIMENTO RENDA FIXA CURTO PRAZO PODER PÚBLICO	13.397.466/0001-14
14/08/2023	14/08/2023	14/08/2023	REGATE	RS	5.000,00	146	BB RECEBÍVEIS IMOBILIÁRIOS FUNDO DE INVESTIMENTO IMOBILIÁRIO_FII	20.716.161/0001-93
14/08/2023	14/08/2023	14/08/2023	APLICA+GO	RS	13.425.282,34	146	BB PREVIDENCIÁRIO RENDA FIXA FLUXO FUNDO DE INVESTIMENTO EM COTAS DE FUNDOS DE INVESTIMENTO	13.077.415/0001-05
15/08/2023	15/08/2023	15/08/2023	REGATE	RS	497.277,41	147	BB PREVIDENCIÁRIO RENDA FIXA TÍTULOS PÚBLICOS IPCA III FUNDO DE INVESTIMENTO	19.303.795/0001-35
15/08/2023	15/08/2023	15/08/2023	REGATE	RS	323.802,14	147	BB PREVIDENCIÁRIO RENDA FIXA TÍTULOS PÚBLICOS IPCA III FUNDO DE INVESTIMENTO	19.303.795/0001-35
15/08/2023	15/08/2023	15/08/2023	APLICA+GO	RS	31.652.359,92	147	FUNDO DE INVESTIMENTO EM COTAS DE FUNDOS DE INVESTIMENTO RENDA FIXA CURTO PRAZO PODER PÚBLICO	13.397.466/0001-14
15/08/2023	15/08/2023	15/08/2023	REGATE	RS	32.650.065,78	147	BB PREVIDENCIÁRIO RENDA FIXA FLUXO FUNDO DE INVESTIMENTO EM COTAS DE FUNDOS DE INVESTIMENTO	13.077.415/0001-05
15/08/2023	15/08/2023	15/08/2023	REGATE	RS	87.739,83	148	FUNDO DE INVESTIMENTO EM COTAS DE FUNDOS DE INVESTIMENTO RENDA FIXA CURTO PRAZO PODER PÚBLICO	13.397.466/0001-14
16/08/2023	16/08/2023	16/08/2023	REGATE	RS	708.326,60	149	FUNDO DE INVESTIMENTO CAIXA BRASIL 2024 I TÍTULOS PÚBLICOS RENDA FIXA	18.598.288/0001-03
16/08/2023	16/08/2023	16/08/2023	REGATE	RS	864.304,57	149	FUNDO DE INVESTIMENTO CAIXA BRASIL 2024 IV TÍTULOS PÚBLICOS RENDA FIXA	20.139.595/0001-78
16/08/2023	16/08/2023	16/08/2023	REGATE	RS	193.473,54	149	FUNDO DE INVESTIMENTO CAIXA BRASIL 2030 II TÍTULOS PÚBLICOS RENDA FIXA	19.769.046/0001-06
16/08/2023	16/08/2023	16/08/2023	REGATE	RS	292.437,64	149	FUNDO DE INVESTIMENTO CAIXA BRASIL 2030 III TÍTULOS PÚBLICOS RENDA FIXA	20.139.534/0001-00
16/08/2023	16/08/2023	16/08/2023	APLICA+GO	RS	2.058.742,35	149	CAIXA BRASIL DISPONIBILIDADES FIC RENDA FIXA	14.588.643/0001-55
18/08/2023	18/08/2023	18/08/2023	REGATE	RS	2.058.000,00	150 A	CAIXA BRASIL DISPONIBILIDADES FIC RENDA FIXA	14.588.643/0001-55
18/08/2023	18/08/2023	18/08/2023	APLICA+GO	RS	2.058.000,00	150	FUNDO DE INVESTIMENTO EM COTAS DE FUNDOS DE INVESTIMENTO RENDA FIXA CURTO PRAZO PODER PÚBLICO	13.397.466/0001-14
21/08/2023	21/08/2023	21/08/2023	REGATE	RS	1.321.249,00	151	BB PREVIDENCIÁRIO RENDA FIXA FLUXO FUNDO DE INVESTIMENTO EM COTAS DE FUNDOS DE INVESTIMENTO	13.077.415/0001-05
23/08/2023	23/08/2023	23/08/2023	REGATE	RS	30.000.000,00	152	BB PREVIDENCIÁRIO RENDA FIXA FLUXO FUNDO DE INVESTIMENTO EM COTAS DE FUNDOS DE INVESTIMENTO	13.077.415/0001-05
23/08/2023	23/08/2023	23/08/2023	APLICA+GO	RS	15.000.000,00	153	ITAD RENDA FIXA IMA-B ATIVO FUNDO DE INVESTIMENTO EM COTAS DE FUNDOS DE INVESTIMENTO	65.073.656/0001-58
23/08/2023	23/08/2023	23/08/2023	APLICA+GO	RS	15.000.000,00	154	SANTANDER IMA-B PREMIUM FIC RENDA FIXA	13.455.117/0001-01
29/08/2023	29/08/2023	29/08/2023	APLICA+GO	RS	633.626,69	155	BB PREVIDENCIÁRIO RENDA FIXA FLUXO FUNDO DE INVESTIMENTO EM COTAS DE FUNDOS DE INVESTIMENTO	13.077.415/0001-05
29/08/2023	29/08/2023	29/08/2023	APLICA+GO	RS	836.000,00	156	FUNDO DE INVESTIMENTO EM COTAS DE FUNDOS DE INVESTIMENTO RENDA FIXA CURTO PRAZO PODER PÚBLICO	13.397.466/0001-14
30/08/2023	30/08/2023	30/08/2023	REGATE	RS	6.375,74	157	BB PREVIDENCIÁRIO RENDA FIXA FLUXO FUNDO DE INVESTIMENTO EM COTAS DE FUNDOS DE INVESTIMENTO	13.077.415/0001-05
30/08/2023	30/08/2023	30/08/2023	REGATE	RS	12.554.638,16	158	FUNDO DE INVESTIMENTO EM COTAS DE FUNDOS DE INVESTIMENTO RENDA FIXA CURTO PRAZO PODER PÚBLICO	13.397.466/0001-14
01/09/2023	01/09/2023	01/09/2023	REGATE	RS	2.996.416,99	159	BB PREVIDENCIÁRIO RENDA FIXA FLUXO FUNDO DE INVESTIMENTO EM COTAS DE FUNDOS DE INVESTIMENTO	13.077.415/0001-05
01/09/2023	01/09/2023	01/09/2023	APLICA+GO	RS	1.915,37	159 A	FUNDO DE INVESTIMENTO EM COTAS DE FUNDOS DE INVESTIMENTO RENDA FIXA CURTO PRAZO PODER PÚBLICO	13.397.466/0001-14
04/09/2023	04/09/2023	04/09/2023	REGATE	RS	167.629,46	160	FUNDO DE INVESTIMENTO EM COTAS DE FUNDOS DE INVESTIMENTO RENDA FIXA CURTO PRAZO PODER PÚBLICO	13.397.466/0001-14
05/09/2023	05/09/2023	05/09/2023	REGATE	RS	16.191,74	161	BB PREVIDENCIÁRIO RENDA FIXA FLUXO FUNDO DE INVESTIMENTO EM COTAS DE FUNDOS DE INVESTIMENTO	13.077.415/0001-05
06/09/2023	06/09/2023	06/09/2023	APLICA+GO	RS	6.860,74	162	BB PREVIDENCIÁRIO RENDA FIXA FLUXO FUNDO DE INVESTIMENTO EM COTAS DE FUNDOS DE INVESTIMENTO	13.077.415/0001-05
06/09/2023	06/09/2023	06/09/2023	REGATE	RS	134.672,23	163	FUNDO DE INVESTIMENTO EM COTAS DE FUNDOS DE INVESTIMENTO RENDA FIXA CURTO PRAZO PODER PÚBLICO	13.397.466/0001-14
08/09/2023	08/09/2023	08/09/2023	APLICA+GO	RS	5.228.847,59	164	BB PREVIDENCIÁRIO RENDA FIXA FLUXO FUNDO DE INVESTIMENTO EM COTAS DE FUNDOS DE INVESTIMENTO	13.077.415/0001-05
08/09/2023	08/09/2023	08/09/2023	APLICA+GO	RS	1.760,00	165	FUNDO DE INVESTIMENTO EM COTAS DE FUNDOS DE INVESTIMENTO RENDA FIXA CURTO PRAZO PODER PÚBLICO	13.397.466/0001-14
12/09/2023	12/09/2023	12/09/2023	APLICA+GO	RS	4.510.119,29	166	BB PREVIDENCIÁRIO RENDA FIXA FLUXO FUNDO DE INVESTIMENTO EM COTAS DE FUNDOS DE INVESTIMENTO	13.077.415/0001-05
13/09/2023	13/09/2023	13/09/2023	REGATE	RS	87.270,84	167	FUNDO DE INVESTIMENTO EM COTAS DE FUNDOS DE INVESTIMENTO RENDA FIXA CURTO PRAZO PODER PÚBLICO	13.397.466/0001-14
14/09/2023	14/09/2023	14/09/2023	APLICA+GO	RS	14.685.950,58	168	BB PREVIDENCIÁRIO RENDA FIXA FLUXO FUNDO DE INVESTIMENTO EM COTAS DE FUNDOS DE INVESTIMENTO	13.077.415/0001-05
15/09/2023	15/09/2023	15/09/2023	REGATE	RS	5.000,00	169	BB RECEBÍVEIS IMOBILIÁRIOS FUNDO DE INVESTIMENTO IMOBILIÁRIO_FII	20.716.161/0001-93
15/09/2023	15/09/2023	15/09/2023	APLICA+GO	RS	159.730,85	169	BB PREVIDENCIÁRIO RENDA FIXA FLUXO FUNDO DE INVESTIMENTO EM COTAS DE FUNDOS DE INVESTIMENTO	13.077.415/0001-05
15/09/2023	15/09/2023	15/09/2023	REGATE	RS	153.698,29	170	FUNDO DE INVESTIMENTO EM COTAS DE FUNDOS DE INVESTIMENTO RENDA FIXA CURTO PRAZO PODER PÚBLICO	13.397.466/0001-14
19/09/2023	19/09/2023	19/09/2023	REGATE	RS	828.288,16	171	FUNDO DE INVESTIMENTO EM COTAS DE FUNDOS DE INVESTIMENTO RENDA FIXA CURTO PRAZO PODER PÚBLICO	13.397.466/0001-14
19/09/2023	19/09/2023	19/09/2023	REGATE	RS	1.319.678,97	172	BB PREVIDENCIÁRIO RENDA FIXA FLUXO FUNDO DE INVESTIMENTO EM COTAS DE FUNDOS DE INVESTIMENTO	13.077.415/0001-05
20/09/2023	20/09/2023	20/09/2023	APLICA+GO	RS	1.318.581,75	173	BB PREVIDENCIÁRIO RENDA FIXA FLUXO FUNDO DE INVESTIMENTO EM COTAS DE FUNDOS DE INVESTIMENTO	13.077.415/0001-05
22/09/2023	22/09/2023	22/09/2023	REGATE	RS	1.318.581,75	174	BB PREVIDENCIÁRIO RENDA FIXA FLUXO FUNDO DE INVESTIMENTO EM COTAS DE FUNDOS DE INVESTIMENTO	13.077.415/0001-05
25/09/2023	25/09/2023	25/09/2023	REGATE	RS	18.000.000,00	175	BB PREVIDENCIÁRIO RENDA FIXA FLUXO FUNDO DE INVESTIMENTO EM COTAS DE FUNDOS DE INVESTIMENTO	13.077.415/0001-05
25/09/2023	25/09/2023	25/09/2023	APLICA+GO	RS	9.000.000,00	176	ITAD RENDA FIXA IMA-B ATIVO FUNDO DE INVESTIMENTO EM COTAS DE FUNDOS DE INVESTIMENTO	65.073.656/0001-58
25/09/2023	25/09/2023	25/09/2023	APLICA+GO	RS	9.000.000,00	177	SANTANDER IMA-B PREMIUM FIC RENDA FIXA	13.455.117/0001-01
25/09/2023	25/09/2023	25/09/2023	REGATE	RS	12.800.000,00	178	FUNDO DE INVESTIMENTO EM COTAS DE FUNDOS DE INVESTIMENTO RENDA FIXA CURTO PRAZO PODER PÚBLICO	13.397.466/0001-14
26/09/2023	26/09/2023	26/09/2023	APLICA+GO	RS	12.800.000,00	179	FUNDO DE INVESTIMENTO EM COTAS DE FUNDOS DE INVESTIMENTO RENDA FIXA CURTO PRAZO PODER PÚBLICO	13.397.466/0001-14
27/09/2023	27/09/2023	27/09/2023	REGATE	RS	610.501,20	180	BB RECEBÍVEIS IMOBILIÁRIOS FUNDO DE INVESTIMENTO IMOBILIÁRIO_FII	20.716.161/0001-93
27/09/2023	27/09/2023	27/09/2023	APLICA+GO	RS	610.501,20	180	BB PREVIDENCIÁRIO RENDA FIXA FLUXO FUNDO DE INVESTIMENTO EM COTAS DE FUNDOS DE INVESTIMENTO	13.077.415/0001-05
28/09/2023	28/09/2023	28/09/2023	REGATE	RS	12.945.297,36	181	FUNDO DE INVESTIMENTO EM COTAS DE FUNDOS DE INVESTIMENTO RENDA FIXA CURTO PRAZO PODER PÚBLICO	13.397.466/0001-14
28/09/2023	28/09/2023	28/09/2023	APLICA+GO	RS	1.484.171,83	182	BB PREVIDENCIÁRIO RENDA FIXA FLUXO FUNDO DE INVESTIMENTO EM COTAS DE FUNDOS DE INVESTIMENTO	13.077.415/0001-05
02/10/2023	02/10/2023	02/10/2023	REGATE	RS	2.955.814,82	183	BB PREVIDENCIÁRIO RENDA FIXA FLUXO FUNDO DE INVESTIMENTO EM COTAS DE FUNDOS DE INVESTIMENTO	13.077.415/0001-05
03/10/2023	03/10/2023	03/10/2023	REGATE	RS	17.181,79	184	FUNDO DE INVESTIMENTO EM COTAS DE FUNDOS DE INVESTIMENTO RENDA FIXA CURTO PRAZO PODER PÚBLICO	13.397.466/0001-14
05/10/2023	05/10/2023	05/10/2023	REGATE	RS	254.199,08	185	FUNDO DE INVESTIMENTO EM COTAS DE FUNDOS DE INVESTIMENTO RENDA FIXA CURTO PRAZO PODER PÚBLICO	13.397.466/0001-14
05/10/2023	05/10/2023	05/10/2023	APLICA+GO	RS	6.860,74	186	BB PREVIDENCIÁRIO RENDA FIXA FLUXO FUNDO DE INVESTIMENTO EM COTAS DE FUNDOS DE INVESTIMENTO	13.077.415/0001-05
06/10/2023	06/10/2023	06/10/2023	REGATE	RS	2.876,81	187	BB PREVIDENCIÁRIO RENDA FIXA FLUXO FUNDO DE INVESTIMENTO EM COTAS DE FUNDOS DE INVESTIMENTO	13.077.415/0001-05
09/10/2023	09/10/2023	09/10/2023	REGATE	RS	21.274,18	188	FUNDO DE INVESTIMENTO EM DIREITOS CREDITÓRIOS MULTISSECTORIAL INVEST DUNAS LP (COTAS SÍNIORES)	13.633.964/0001-19
09/10/2023	09/10/2023	09/10/2023	APLICA+GO	RS	9.695.877,25	188	BB PREVIDENCIÁRIO RENDA FIXA FLUXO FUNDO DE INVESTIMENTO EM COTAS DE FUNDOS DE INVESTIMENTO	13.077.415/0001-05
10/10/2023	10/10/2023	10/10/2023	APLICA+GO	RS	1.985.260,42	189	FUNDO DE INVESTIMENTO EM COTAS DE FUNDOS DE INVESTIMENTO RENDA FIXA CURTO PRAZO PODER PÚBLICO	13.397.466/0001-14
11/10/2023	11/10/2023	11/10/2023	APLICA+GO	RS	14.360.896,52	190	BB PREVIDENCIÁRIO RENDA FIXA FLUXO FUNDO DE INVESTIMENTO EM COTAS DE FUNDOS DE INVESTIMENTO	13.077.415/0001-05
13/10/2023	13/10/2023	13/10/2023	APLICA+GO	RS	151.063,55	191	BB PREVIDENCIÁRIO RENDA FIXA FLUXO FUNDO DE INVESTIMENTO EM COTAS DE FUNDOS DE INVESTIMENTO	13.077.415/0001-05
16/10/2023	16/10/2023	16/10/2023	REGATE	RS	5.000,00	192	BB RECEBÍVEIS IMOBILIÁRIOS FUNDO DE INVESTIMENTO IMOBILIÁRIO_FII	20.716.161/0001-93
16/10/2023	16/10/2023	16/10/2023	APLICA+GO	RS	6.420,00	193	BB PREVIDENCIÁRIO RENDA FIXA FLUXO FUNDO DE INVESTIMENTO EM COTAS DE FUNDOS DE INVESTIMENTO	13.077.415/0001-05
17/10/2023	17/10/2023	17/10/2023	REGATE	RS	84.109,38	194	SINGULARE FUNDO DE INVESTIMENTO IMOBILIÁRIO	18.845.102/0001-08
17/10/2023	17/10/2023	17/10/2023	APLICA+GO	RS	41.930,79	193	BB PREVIDENCIÁRIO RENDA FIXA FLUXO FUNDO DE INVESTIMENTO EM COTAS DE FUNDOS DE INVESTIMENTO	13.077.415/0001-05
17/10/2023	17/10/2023	17/10/2023	REGATE	RS	29.275,25	194	FUNDO DE INVESTIMENTO EM COTAS DE FUNDOS DE INVESTIMENTO RENDA FIXA CURTO PRAZO PODER PÚBLICO	13.397.466/0001-14
23/10/2023	23/10/2023	23/10/2023	REGATE	RS	93.749,82	195	FUNDO DE INVESTIMENTO EM COTAS DE FUNDOS DE INVESTIMENTO RENDA FIXA CURTO PRAZO PODER PÚBLICO	13.397.466/0001-14
25/10/2023	25/10/2023	25/10/2023	REGATE	RS	11.000.000,00	196	BB PREVIDENCIÁRIO RENDA FIXA FLUXO FUNDO DE INVESTIMENTO EM COTAS DE FUNDOS DE INVESTIMENTO	13.077.415/0001-05
25/10/2023	25/10/2023	25/10/2023	APLICA+GO	RS	11.000.000,00	197	FUNDO DE INVESTIMENTO EM COTAS DE FUNDOS DE INVESTIMENTO RENDA FIXA CURTO PRAZO PODER PÚBLICO	13.397.466/0001-14
26/10/2023	26/10/2023	26/10/2023	REGATE	RS	12.760.715,65	198	FUNDO DE INVESTIMENTO EM COTAS DE FUNDOS DE INVESTIMENTO RENDA FIXA CURTO PRAZO PODER PÚBLICO	13.397.466/0001-14
27/10/2023	27/10/2023	27/10/2023	REGATE	RS	1.318.581,75	199	BB PREVIDENCIÁRIO RENDA FIXA FLUXO FUNDO DE INVESTIMENTO EM COTAS DE FUNDOS DE INVESTIMENTO	13.077.415/0001-05
30/10/2023	30/10/2023	30/10/2023	APLICA+GO	RS	1.499.259,32	200	BB PREVIDENCIÁRIO RENDA FIXA FLUXO FUNDO DE INVESTIMENTO EM COTAS DE FUNDOS DE INVESTIMENTO	13.077.415/0001-05
31/10/2023	31/10/2023	31/10/2023	REGATE	RS	33.318,39	201	FUNDO DE INVESTIMENTO EM COTAS DE FUNDOS DE INVESTIMENTO RENDA FIXA CURTO PRAZO PODER PÚBLICO	13.397.466/0001-14
01/11/2023	01/11/2023	01/11/2023	APLICA+GO	RS	1.316,72	202	FUNDO DE INVESTIMENTO EM COTAS DE FUNDOS DE INVESTIMENTO RENDA FIXA CURTO PRAZO PODER PÚBLICO	13.397.466/0001-14
01/11/2023	01/11/2023	01/11/2023	REGATE	RS	3.205.147,79	203	BB PREVIDENCIÁRIO RENDA FIXA FLUXO FUNDO DE INVESTIMENTO EM COTAS DE FUNDOS DE INVESTIMENTO	13.077.415/0001-05
03/11/2023	03/11/2023	03/11/2023	REGATE	RS	7.813,95	204	BB PREVIDENCIÁRIO RENDA FIXA FLUXO FUNDO DE INVESTIMENTO EM COTAS DE FUNDOS DE INVESTIMENTO	13.077.415/0001-05
06/11/2023	06/11/2023	06/11/2023	REGATE	RS	401,67	205	BB PREVIDENCIÁRIO RENDA FIXA FLUXO FUNDO DE INVESTIMENTO EM COTAS DE FUNDOS DE INVESTIMENTO	13.077.415/0001-05
07/11/2023	07/11/2023	07/11/2023	APLICA+GO	RS	6.860,74	206	BB PREVIDENCIÁRIO RENDA FIXA FLUXO FUNDO DE INVESTIMENTO EM COTAS DE FUNDOS DE INVESTIMENTO	13.077.415/0001-05
08/11/2023	08/11/2023	08/11/2023	APLICA+GO	RS	4.434.162,14	207	BB PREVIDENCIÁRIO RENDA FIXA FLUXO FUNDO DE INVESTIMENTO EM COTAS DE FUNDOS DE INVESTIMENTO	13.077.415/0001-05
08/11/2023	08/11/2023	08/11/2023	APLICA+GO	RS	1.099.442,58	208	FUNDO DE INVESTIMENTO EM COTAS DE FUNDOS DE INVESTIMENTO RENDA FIXA CURTO PRAZO PODER PÚBLICO	13.397.466/0001-14
09/11/2023	09/11/2023	09/11/2023	REGATE	RS	328.358,32	209	FUNDO DE INVESTIMENTO EM COTAS DE FUNDOS DE INVESTIMENTO RENDA FIXA CURTO PRAZO PODER PÚBLICO	13.397.466/0001-14
10/11/2023	10/11/2023	10/11/2023	REGATE	RS	8.072,09	210	FUNDO DE INVESTIMENTO EM COTAS DE FUNDOS DE INVESTIMENTO RENDA FIXA CURTO PRAZO PODER PÚBLICO	13.397.466/0001-14
10/11/2023	10/11/2023	10/11/2023	REGATE	RS	34.100,91	210	BB PREVIDENCIÁRIO RENDA FIXA FLUXO FUN	



16/11/2023	16/11/2023	16/11/2023	RESGATE	RS	1.229.806,89	215	TESOURO IPCA COM JUROS SEMESTRAIS (ANTIGA NTN-B 2045)-CFOIGD: 6650571 (7632)		
16/11/2023	16/11/2023	16/11/2023	RESGATE	RS	1.229.806,89	215	TESOURO IPCA COM JUROS SEMESTRAIS (NTN-B 2045 - CFOIGD: 15759226)		
16/11/2023	16/11/2023	16/11/2023	RESGATE	RS	1.229.806,89	215	TESOURO IPCA COM JUROS SEMESTRAIS (NTN-B 2045 - CFOIGD: 15759225)		
16/11/2023	16/11/2023	16/11/2023	RESGATE	RS	1.229.806,89	215	TESOURO IPCA COM JUROS SEMESTRAIS (NTN-B 2045 - CFOIGD: 15759224)		
16/11/2023	16/11/2023	16/11/2023	RESGATE	RS	3.176.088,11	215	TESOURO IPCA COM JUROS SEMESTRAIS (NTN-B 2045 - CFOIGD: 19447309)		
16/11/2023	16/11/2023	16/11/2023	RESGATE	RS	2.459.613,77	215	TESOURO IPCA COM JUROS SEMESTRAIS (NTN-B 2045 - CFOIGD: 15786866)		
16/11/2023	16/11/2023	16/11/2023	RESGATE	RS	3.489.420,66	215	TESOURO IPCA COM JUROS SEMESTRAIS (NTN-B 2045 - CFOIGD: 15786865)		
16/11/2023	16/11/2023	16/11/2023	APLICAO	RS	19.369.131,95	215	BB PREVIDENCIARIO RENDA FIXA FLUXO FUNDO DE INVESTIMENTO EM COTAS DE FUNDOS DE INVESTIMENTO		13.077.415/0001-05
17/11/2023	17/11/2023	17/11/2023	APLICAO	RS	4.512.935,93	216	BB PREVIDENCIARIO RENDA FIXA FLUXO FUNDO DE INVESTIMENTO EM COTAS DE FUNDOS DE INVESTIMENTO		13.077.415/0001-05
20/11/2023	20/11/2023	20/11/2023	RESGATE	RS	13.480.581,79	217	BB PREVIDENCIARIO RENDA FIXA FLUXO FUNDO DE INVESTIMENTO EM COTAS DE FUNDOS DE INVESTIMENTO		13.077.415/0001-05
20/11/2023	20/11/2023	20/11/2023	APLICAO	RS	12.160.000,00	218	FUNDO DE INVESTIMENTO EM COTAS DE FUNDOS DE INVESTIMENTO RENDA FIXA CURTO PRAZO PODER PUBLICO		13.397.466/0001-14
24/11/2023	24/11/2023	24/11/2023	RESGATE	RS	61.883,15	219	FUNDO DE INVESTIMENTO EM COTAS DE FUNDOS DE INVESTIMENTO RENDA FIXA CURTO PRAZO PODER PUBLICO		13.397.466/0001-14
24/11/2023	24/11/2023	24/11/2023	RESGATE	RS	4.594,20	220	BB PREVIDENCIARIO RENDA FIXA FLUXO FUNDO DE INVESTIMENTO EM COTAS DE FUNDOS DE INVESTIMENTO		13.077.415/0001-05
27/11/2023	27/11/2023	27/11/2023	APLICAO	RS	20.000.000,00	221	BB PREVIDENCIARIO RENDA FIXA IDIAZ TITULOS PUBLICOS FUNDO DE INVESTIMENTO		13.322.205/0001-35
27/11/2023	27/11/2023	27/11/2023	RESGATE	RS	20.000.000,00	222	BB PREVIDENCIARIO RENDA FIXA FLUXO FUNDO DE INVESTIMENTO EM COTAS DE FUNDOS DE INVESTIMENTO		13.077.415/0001-05
28/11/2023	28/11/2023	28/11/2023	APLICAO	RS	1.514.034,41	223	BB PREVIDENCIARIO RENDA FIXA FLUXO FUNDO DE INVESTIMENTO EM COTAS DE FUNDOS DE INVESTIMENTO		13.077.415/0001-05
29/11/2023	29/11/2023	29/11/2023	RESGATE	RS	12.589.884,90	224	FUNDO DE INVESTIMENTO EM COTAS DE FUNDOS DE INVESTIMENTO RENDA FIXA CURTO PRAZO PODER PUBLICO		13.397.466/0001-14
30/11/2023	30/11/2023	30/11/2023	APLICAO	RS	8.000.000,00	225	BNB SOBERANO FUNDO DE INVESTIMENTO RENDA FIXA		30.568.193/0001-42
30/11/2023	30/11/2023	30/11/2023	RESGATE	RS	7.992.188,57	226	BB PREVIDENCIARIO RENDA FIXA FLUXO FUNDO DE INVESTIMENTO EM COTAS DE FUNDOS DE INVESTIMENTO		13.077.415/0001-05
01/12/2023	01/12/2023	01/12/2023	RESGATE	RS	382.371,47	227	FUNDO DE INVESTIMENTO EM COTAS DE FUNDOS DE INVESTIMENTO RENDA FIXA CURTO PRAZO PODER PUBLICO		13.397.466/0001-14
01/12/2023	01/12/2023	01/12/2023	RESGATE	RS	16.530.690,87	228	BB PREVIDENCIARIO RENDA FIXA FLUXO FUNDO DE INVESTIMENTO EM COTAS DE FUNDOS DE INVESTIMENTO		13.077.415/0001-05
04/12/2023	04/12/2023	04/12/2023	RESGATE	RS	1.100.760,22	229	BB PREVIDENCIARIO RENDA FIXA FLUXO FUNDO DE INVESTIMENTO EM COTAS DE FUNDOS DE INVESTIMENTO		13.077.415/0001-05
05/12/2023	05/12/2023	05/12/2023	APLICAO	RS	3.110.319,18	230	BB PREVIDENCIARIO RENDA FIXA FLUXO FUNDO DE INVESTIMENTO EM COTAS DE FUNDOS DE INVESTIMENTO		13.077.415/0001-05
06/12/2023	06/12/2023	06/12/2023	APLICAO	RS	6.860,74	231	BB PREVIDENCIARIO RENDA FIXA FLUXO FUNDO DE INVESTIMENTO EM COTAS DE FUNDOS DE INVESTIMENTO		13.077.415/0001-05
07/12/2023	07/12/2023	07/12/2023	RESGATE	RS	287.467,83	232	FUNDO DE INVESTIMENTO EM COTAS DE FUNDOS DE INVESTIMENTO RENDA FIXA CURTO PRAZO PODER PUBLICO		13.397.466/0001-14
11/12/2023	11/12/2023	11/12/2023	APLICAO	RS	2.882.354,18	233	FUNDO DE INVESTIMENTO EM COTAS DE FUNDOS DE INVESTIMENTO RENDA FIXA CURTO PRAZO PODER PUBLICO		13.397.466/0001-14
12/12/2023	12/12/2023	12/12/2023	APLICAO	RS	123,50	234	FUNDO DE INVESTIMENTO EM COTAS DE FUNDOS DE INVESTIMENTO RENDA FIXA CURTO PRAZO PODER PUBLICO		13.397.466/0001-14
12/12/2023	12/12/2023	12/12/2023	APLICAO	RS	5.386.538,80	235	BB PREVIDENCIARIO RENDA FIXA FLUXO FUNDO DE INVESTIMENTO EM COTAS DE FUNDOS DE INVESTIMENTO		13.077.415/0001-05
14/12/2023	14/12/2023	14/12/2023	RESGATE	RS	31.500,00	236	BB RECEBIVEIS IMOBILIZADOS FUNDO DE INVESTIMENTO IMOBILIZADO - FII		20.716.161/0001-93
14/12/2023	14/12/2023	14/12/2023	APLICAO	RS	31.500,00	236	BB PREVIDENCIARIO RENDA FIXA FLUXO FUNDO DE INVESTIMENTO EM COTAS DE FUNDOS DE INVESTIMENTO		13.077.415/0001-05
15/12/2023	15/12/2023	15/12/2023	RESGATE	RS	388.238,28	237	FUNDO DE INVESTIMENTO EM COTAS DE FUNDOS DE INVESTIMENTO RENDA FIXA CURTO PRAZO PODER PUBLICO		13.397.466/0001-14
15/12/2023	15/12/2023	15/12/2023	APLICAO	RS	2.782.835,76	238	BB PREVIDENCIARIO RENDA FIXA FLUXO FUNDO DE INVESTIMENTO EM COTAS DE FUNDOS DE INVESTIMENTO		13.077.415/0001-05
18/12/2023	18/12/2023	18/12/2023	APLICAO	RS	10.398.283,78	239	FUNDO DE INVESTIMENTO EM COTAS DE FUNDOS DE INVESTIMENTO RENDA FIXA CURTO PRAZO PODER PUBLICO		13.397.466/0001-14
18/12/2023	18/12/2023	18/12/2023	RESGATE	RS	10.398.000,00	240	BB PREVIDENCIARIO RENDA FIXA FLUXO FUNDO DE INVESTIMENTO EM COTAS DE FUNDOS DE INVESTIMENTO		13.077.415/0001-05
21/12/2023	21/12/2023	21/12/2023	RESGATE	RS	1.400.000,00	241	BB PREVIDENCIARIO RENDA FIXA IDIAZ TITULOS PUBLICOS FUNDO DE INVESTIMENTO		13.322.205/0001-35
21/12/2023	21/12/2023	21/12/2023	RESGATE	RS	12.295.613,14	242	FUNDO DE INVESTIMENTO EM COTAS DE FUNDOS DE INVESTIMENTO RENDA FIXA CURTO PRAZO PODER PUBLICO		13.397.466/0001-14
21/12/2023	21/12/2023	21/12/2023	APLICAO	RS	1.400.000,00	243	BB PREVIDENCIARIO RENDA FIXA FLUXO FUNDO DE INVESTIMENTO EM COTAS DE FUNDOS DE INVESTIMENTO		13.077.415/0001-05
22/12/2023	22/12/2023	22/12/2023	APLICAO	RS	1.316,72	244	FUNDO DE INVESTIMENTO EM COTAS DE FUNDOS DE INVESTIMENTO RENDA FIXA CURTO PRAZO PODER PUBLICO		13.397.466/0001-14
22/12/2023	22/12/2023	22/12/2023	RESGATE	RS	2.853.784,55	245	BB PREVIDENCIARIO RENDA FIXA FLUXO FUNDO DE INVESTIMENTO EM COTAS DE FUNDOS DE INVESTIMENTO		13.077.415/0001-05
26/12/2023	26/12/2023	26/12/2023	APLICAO	RS	7.811,43	246	BB PREVIDENCIARIO RENDA FIXA FLUXO FUNDO DE INVESTIMENTO EM COTAS DE FUNDOS DE INVESTIMENTO		13.077.415/0001-05
27/12/2023	27/12/2023	27/12/2023	RESGATE	RS	292.473,71	247	FUNDO DE INVESTIMENTO EM COTAS DE FUNDOS DE INVESTIMENTO RENDA FIXA CURTO PRAZO PODER PUBLICO		13.397.466/0001-14
28/12/2023	28/12/2023	28/12/2023	RESGATE	RS	976.000,00	248	BB PREVIDENCIARIO RENDA FIXA FLUXO FUNDO DE INVESTIMENTO EM COTAS DE FUNDOS DE INVESTIMENTO		13.077.415/0001-05

Documento Assinado Digitalmente por: MARCONI MUZZIO PIREZ DE PAIVA FILHO
 Acesse em: <https://etec.fcc-pe.gov.br/gpp/validarDocumento> Código do documento: 4637a4f2-3dd0-4cb1-9ccc-db84d6319608

PANORAMA MACROECONOMICO

Em dezembro, continuou o bom humor do mercado iniciado no mês anterior. O Ibovespa subiu 5,38%, acumulando ganho de 22,28% no ano. Os ativos de renda fixa também foram bem, principalmente os que tem em sua composição títulos com prazos mais longos. Nos últimos meses do ano a carteira do Fundo Previdenciário Reciprev se beneficiou bastante da redução da aversão ao risco do mercado e do fechamento da curva de juros dos títulos públicos. A rentabilidade em dezembro foi de 1,91% contra uma meta de 0,96%. No acumulado do ano a carteira teve retorno de 11,81%, superando a meta atuarial em 2,63% no mês, acumulando ganho de 9,71% no ano e superando a meta atuarial, que ficou em 9,93%, em 1,88%.



Documento Assinado Digitalmente por: MARCONI MUZZIO PIRES DE PAIVA FILHO
 Acesse em: <https://etec.tce-pe.gov.br/epp/validaDoc.aspx?CodigoDoc=5694637a4f2-3dd0-4cb1-9cec-db846d319608>

DESEMPENHO DA CARTEIRA DE INVESTIMENTOS RECIPREV				Meta Atuarial para o Ano de 2023			IPCA + 5,15% ao ano		
IPCA do mês de	DEZEMBRO	0,56%		Meta Atuarial acumulada no ano de 2023			9,93%		
Meta Atuarial para o mês de	DEZEMBRO	0,96%		Renda Fixa	1,01%	Renda Variável	5,62%	Exterior	0,00%
Rentabilidade da Carteira de Investimentos Reciprev em	DEZEMBRO	1,91%	Sendo	Estruturados	-0,03%	Imobiliários	-0,52%	Consignados	0,00%
Rentabilidade Acumulada da Carteira de Investimentos Reciprev no ano de 2023		11,81%							
Diferença de retorno em relação a meta atuarial acumulada no ano de 2023		1,88%							

A Carteira de Investimentos do Fundo Previdenciário Reciprev possui a maior parte de seus recursos aplicados em TPF e Letras Financeiras marcados pela curva de juros. Possui, ainda, valores significativos aplicados em Renda Variável.

Este relatório mensal da Carteira de Investimentos do Fundo Previdenciário Reciprev em conformidade com a Portaria MPS Nº 1.467/2022, que submetemos ao Comitê de Investimentos da Autarquia Municipal de Previdência e Assistência Social para deliberação e controle.

Os fundos de investimentos que compõem a Carteira de Investimentos Reciprev e que possuem informações constam do site: reciprev.recife.pe.gov.br.

Andreson Carlos Gomes de Oliveira
Gerente Geral de Investimentos

Marco Aurélio Correia Pinheiro
Chefe de Divisão de Investimentos

Gustavo Lins Dourado
Equipe Investimentos

PARECER DO COMITÊ DE INVESTIMENTOS DA AUTARQUIA MUNICIPAL DE PREVIDÊNCIA E ASSISTÊNCIA À SAÚDE DOS SERVIDORES (RECIPREV)

Concordamos com as informações do presente relatório.

Marconi Muzzio Pires de Paiva Filho
Diretor Presidente

Francisco Canindé Antunes Furtado Junior
Diretor Vice-Presidente

Andreson Carlos Gomes de Oliveira
Gerente Geral de Investimentos

Marco Aurélio Correia Pinheiro
Chefe de Divisão de Investimentos

Gustavo Lins Dourado
Equipe Investimentos

José Ricardo Wanderlei Dantas de Oliveira
Representante da Controladoria Geral do Município de Recife

Roberto Wagner Martins Mateus
Secretaria de Planejamento, Gestão e Transformação Digital da Prefeitura do Recife

Originais assinados e arquivados na Reciprev
Recife (PE), 16 de novembro de 2023

ASSINATURAS



Documento Assinado Digitalmente por: MARCONI MUZZIO Pires DE PAIVA FILHO
Acesse em: <https://etce.ice.pe.gov.br/epp/validaDoc.seam> Código do documento: 4637a4f2-3dd0-4cb1-9cec-d8546d319608

Relatório Mensal de Investimentos
Portaria MPS N° 1.467/2022 (Por ser acumulado do ano em curso contempla os relatórios trimestrais)



Autarquia Municipal de Previdência e Assistência à Saúde dos Servidores
Relatório mensal e acumulado anual da Carteira de Investimentos RECIPREV



Documento Assinado Digitalmente por: MARCONI MUZZIO PRES DE PAIVA FILHO
Acesse em: <https://etce.tce-pe.gov.br/epp/validaDoc.seam> Código do documento: 4637a4f2-3dd0-4cb1-9cec-d846d319608

Data da Posição: 28/02/2023

Composição da Carteira de Investimentos RECIPREV (Gestores)			
Renda Fixa			
TESOURO NACIONAL	R\$	1.562.940.865,67	54,61%
BANCO BRADESCO S.A. (GRUPO BRADESCO)	R\$	279.681.627,83	9,77%
CAIXA DTVM S/A	R\$	204.157.991,94	7,13%
BB DTVM (GRUPO BANCO DO BRASIL)	R\$	121.544.300,01	4,25%
BANCO DO NORDESTE DO BRASIL S.A.	R\$	59.545.966,38	2,08%
XP VISTA ASSET MANAGEMENT LTDA	R\$	41.679.970,85	1,46%
MONGERAL AEGON INVESTIMENTOS LTDA	R\$	23.864.294,98	0,83%
SOMMA INVESTIMENTOS S/A	R\$	10.031.756,96	0,35%
BRAM - DTVM (GRUPO BRADESCO)	R\$	514.778,33	0,02%
SINGULARE CTVM S.A.	R\$	10.690,39	0,00%
TOTAL RF	R\$	2.303.972.243,34	80,50%
Renda Variável			
VINCI EQUITIES GESTORA DE RECURSOS LTDA (GRUPO VINCI PARTNERS)	R\$	102.115.196,55	3,57%
BRAM - DTVM (GRUPO BRADESCO)	R\$	78.812.986,28	2,75%
CONSTÂNCIA INVESTIMENTOS LTDA	R\$	58.377.996,71	2,04%
AZ QUEST INVESTIMENTOS LTDA	R\$	51.524.854,45	1,80%
BB DTVM (GRUPO BANCO DO BRASIL)	R\$	49.721.467,47	1,74%
BNP Paribas Asset Management Brasil (GRUPO BNP)	R\$	40.608.716,64	1,42%
CAIXA DTVM S/A	R\$	37.961.870,63	1,33%
OCCAM BRASIL GESTÃO DE RECURSOS LTDA	R\$	32.582.991,45	1,14%
SOMMA INVESTIMENTOS S/A	R\$	30.820.055,88	1,08%
SULAMÉRICA INVESTIMENTOS GESTORA DE RECURSOS S.A.	R\$	29.812.960,56	1,04%
XP GESTÃO DE RECURSOS LTDA	R\$	21.268.705,46	0,74%
FINACAP INVESTIMENTOS LTDA	R\$	15.094.921,85	0,53%
TOTAL RV	R\$	548.702.723,92	19,17%
Exterior			
TOTAL EXTERIOR	R\$	-	0,00%
Fundos Estruturados			
QUELUZ GESTÃO DE RECURSOS FINANCEIROS LTDA	R\$	6.181.761,40	0,22%
TOTAL ESTRUTURADOS	R\$	6.181.761,40	0,22%
Fundos Imobiliários			
SINGULARE CTVM S.A.	R\$	1.714.459,11	0,06%
RIO BRAVO INVESTIMENTOS LTDA	R\$	1.515.275,69	0,05%
TOTAL IMOBILIÁRIO	R\$	3.229.734,79	0,11%
Empréstimos Consignados			
CONSIGNADOS	R\$	-	0,00%
TOTAL CONSIGNADOS	R\$	-	0,00%
SALDO CONTA CORRENTE	R\$	1,00	0,00%
PATRIMÔNIO	R\$	2.862.086.464,45	100,00%

Composição da Carteira de Investimentos RECIPREV (Administradores)			
Renda Fixa			
TESOURO NACIONAL	R\$	1.562.940.865,67	54,61%
BANCO BRADESCO S.A. (GRUPO BRADESCO)	R\$	280.196.406,16	9,79%
CAIXA ECONOMICA FEDERAL	R\$	204.157.991,94	7,13%
BB DTVM (GRUPO BANCO DO BRASIL)	R\$	121.544.300,01	4,25%
SANTANDER CACEIS BRASIL DTVM	R\$	101.225.937,23	3,54%
BEM - DTVM LTDA (GRUPO BRADESCO)	R\$	33.896.051,94	1,18%
SINGULARE CTVM S.A.	R\$	10.690,39	0,00%
TOTAL RF	R\$	2.303.972.243,34	80,50%
Renda Variável			
BEM - DTVM LTDA (GRUPO BRADESCO)	R\$	328.738.815,49	11,49%
CAIXA ECONOMICA FEDERAL	R\$	108.365.018,86	3,79%
BB DTVM (GRUPO BANCO DO BRASIL)	R\$	49.721.467,47	1,74%
BANCO BNP PARIBAS BRASIL S.A. (GRUPO BNP)	R\$	40.608.716,64	1,42%
SANTANDER CACEIS BRASIL DTVM	R\$	21.268.705,46	0,74%
TOTAL RV	R\$	548.702.723,92	19,17%
Exterior			
TOTAL EXTERIOR	R\$	-	0,00%
Fundos Estruturados			
BNY MELLON SERVIÇOS FINANCEIROS DTVM S.A.	R\$	6.181.761,40	0,22%
TOTAL ESTRUTURADOS	R\$	6.181.761,40	0,22%
Fundos Imobiliários			
SINGULARE CTVM S.A.	R\$	1.714.459,11	0,06%
BB DTVM (GRUPO BANCO DO BRASIL)	R\$	1.515.275,69	0,05%
TOTAL IMOBILIÁRIO	R\$	3.229.734,79	0,11%
Empréstimos Consignados			
CONSIGNADOS	R\$	-	0,00%
TOTAL CONSIGNADOS	R\$	-	0,00%
SALDO CONTA CORRENTE	R\$	1,00	0,00%
PATRIMÔNIO	R\$	2.862.086.464,45	100,00%

ATIVOS DA CARTEIRA DE INVESTIMENTOS RECIPREV



Nome do Fundo	Gestor	Administrador	Taxa de Administração Anual (%)	Benchmark (Índice de Referência anual)	Taxa Performance*	% PL RECIPREV	% PL Fundo	Valor (R\$)	CNPJ	Rentabilidade do Produto (mensal)	Rentabilidade do Produto (anual)	Prazo de Liquidação	Artigo da Resolução 4.963/21	Risco
BB PREVIDENCIÁRIO RENDA FIXA FLUXO FUNDO DE INVESTIMENTO EM COTAS DE FUNDOS DE INVESTIMENTO	BB DTVM (GRUPO BANCO DO BRASIL)	BB DTVM (GRUPO BANCO DO BRASIL)	1,00%	CDI	Não possui	0,22%	0,16%	R\$ 6.430.665,65	13.077.415/0001-05	0,85%	1,89%	Curto Prazo	Fundos de Investimento em Renda Fixa - Geral - Art. 7º, III, "a"	Risco Muito Alto
BB PREVIDENCIÁRIO RENDA FIXA TÍTULOS PÚBLICOS IPCA FUNDO DE INVESTIMENTO	BB DTVM (GRUPO BANCO DO BRASIL)	BB DTVM (GRUPO BANCO DO BRASIL)	0,15%	IPCA + 6,00%	Não possui	0,95%	0,70%	R\$ 27.056.297,44	15.486.093/0001-83	0,91%	2,43%	Médio Prazo	Fundos de Investimento - 100% Títulos Públicos SELIC - Art. 7º, I, "b"	Risco Alto
BB PREVIDENCIÁRIO RENDA FIXA TÍTULOS PÚBLICOS IPCA III FUNDO DE INVESTIMENTO	BB DTVM (GRUPO BANCO DO BRASIL)	BB DTVM (GRUPO BANCO DO BRASIL)	0,20%	IPCA + 6,00%	Não possui	0,58%	9,05%	R\$ 16.585.724,79	19.303.795/0001-35	1,34%	2,74%	Longo Prazo	Fundos de Investimento - 100% Títulos Públicos SELIC - Art. 7º, I, "b"	Risco Muito Alto
BB PREVIDENCIÁRIO RENDA FIXA TÍTULOS PÚBLICOS IPCA VI FUNDO DE INVESTIMENTO	BB DTVM (GRUPO BANCO DO BRASIL)	BB DTVM (GRUPO BANCO DO BRASIL)	0,20%	IMA-B	Não possui	0,38%	10,61%	R\$ 10.795.160,65	19.523.306/0001-50	1,34%	2,74%	Médio Prazo	Fundos de Investimento - 100% Títulos Públicos SELIC - Art. 7º, I, "b"	Risco Alto
BB PREVIDENCIÁRIO RENDA FIXA IDKA2 TÍTULOS PÚBLICOS FUNDO DE INVESTIMENTO	BB DTVM (GRUPO BANCO DO BRASIL)	BB DTVM (GRUPO BANCO DO BRASIL)	0,20%	IDKA IPCA 2A	Não possui	2,12%	0,88%	R\$ 60.676.451,48	13.322.205/0001-35	0,27%	0,27%	Curto Prazo	Fundos de Investimento - 100% Títulos Públicos SELIC - Art. 7º, I, "b"	Risco Muito Alto
BNB SOBERANO FUNDO DE INVESTIMENTO RENDA FIXA	BANCO DO NORDESTE DO BRASIL S.A.	SANTANDER CACEIS BRASIL DTVM	0,20%	CDI	Não possui	2,08%	5,08%	R\$ 59.545.966,38	30.568.193/0001-42	0,94%	2,07%	Curto Prazo	Fundos de Investimento - 100% Títulos Públicos SELIC - Art. 7º, I, "b"	Risco Muito Alto
SOMMA TORINO FI RENDA FIXA CRÉDITO PRIVADO	SOMMA INVESTIMENTOS S/A	BEM - DTVM LTDA (GRUPO BRADESCO)	0,50%	CDI	Não possui	0,35%	3,68%	R\$ 10.031.756,96	28.206.220/0001-95	-0,14%	-0,04%	Curto Prazo	Fundos de Investimento em Renda Fixa - Crédito Privado - Art. 7º, V, "b"	Risco Baixo
FUNDO DE INVESTIMENTO EM COTAS DE FUNDOS DE INVESTIMENTO RENDA FIXA CURTO PRAZO PODER PÚBLICO	BRAM - DTVM (GRUPO BRADESCO)	BANCO BRADESCO S.A. (GRUPO BRADESCO)	3,00%	CDI	Não possui	0,02%	0,02%	R\$ 514.778,33	13.397.466/0001-14	0,77%	1,70%	Curto Prazo	Fundos de Investimento em Renda Fixa - Geral - Art. 7º, III, "a"	Risco Muito Alto
LETRA FINANCIERA DO BRADESCO LF00220095R (12882370000000002688)	BANCO BRADESCO S.A. (GRUPO BRADESCO)	BANCO BRADESCO S.A. (GRUPO BRADESCO)	0,00%	IPCA+6,71%	Não possui	6,83%	-	R\$ 195.438.921,10	00.066.670/0001-00	0,99%	2,24%	Médio Prazo	Ativos de Renda Fixa Emitidos por Instituições Financeiras - Art. 7º IV	Risco Muito Alto
LETRA FINANCIERA DO BRADESCO LF0022001EI (128823700000000003145)	BANCO BRADESCO S.A. (GRUPO BRADESCO)	BANCO BRADESCO S.A. (GRUPO BRADESCO)	0,00%	IPCA+6,60%	Não possui	2,94%	-	R\$ 84.242.706,73	00.066.670/0001-00	1,04%	2,31%	Médio Prazo	Ativos de Renda Fixa Emitidos por Instituições Financeiras - Art. 7º IV	Risco Muito Alto
FUNDO DE INVESTIMENTO CAIXA BRASIL 2024 I TÍTULOS PÚBLICOS RENDA FIXA	CAIXA DTVM S/A	CAIXA ECONOMICA FEDERAL	0,20%	IMA-B	Não possui	0,93%	5,61%	R\$ 26.574.686,40	18.598.288/0001-03	1,34%	2,74%	Médio Prazo	Fundos de Investimento - 100% Títulos Públicos SELIC - Art. 7º, I, "b"	Risco Médio
FUNDO DE INVESTIMENTO CAIXA BRASIL 2024 IV TÍTULOS PÚBLICOS RENDA FIXA	CAIXA DTVM S/A	CAIXA ECONOMICA FEDERAL	0,20%	IMA-B	Não possui	1,12%	0,94%	R\$ 32.009.204,80	20.139.595/0001-78	1,34%	2,74%	Médio Prazo	Fundos de Investimento - 100% Títulos Públicos SELIC - Art. 7º, I, "b"	Risco Médio
FUNDO DE INVESTIMENTO CAIXA BRASIL 2030 II TÍTULOS PÚBLICOS RENDA FIXA	CAIXA DTVM S/A	CAIXA ECONOMICA FEDERAL	0,20%	IMA-B	Não possui	0,25%	0,90%	R\$ 7.012.344,64	19.769.046/0001-06	1,30%	1,59%	Longo Prazo	Fundos de Investimento - 100% Títulos Públicos SELIC - Art. 7º, I, "b"	Risco Médio
FUNDO DE INVESTIMENTO CAIXA BRASIL 2030 III TÍTULOS PÚBLICOS RENDA FIXA	CAIXA DTVM S/A	CAIXA ECONOMICA FEDERAL	0,20%	IMA-B	Não possui	0,39%	5,06%	R\$ 11.071.291,56	20.139.534/0001-00	1,31%	1,59%	Longo Prazo	Fundos de Investimento - 100% Títulos Públicos SELIC - Art. 7º, I, "b"	Risco Médio
CAIXA BRASIL IDKA IPCA 2A TÍTULOS PÚBLICOS RENDA FIXA LONGO PRAZO	CAIXA DTVM S/A	CAIXA ECONOMICA FEDERAL	0,20%	IDKA IPCA 2A	Não possui	4,45%	1,86%	R\$ 127.490.464,54	14.386.926/0001-71	1,09%	2,51%	Curto Prazo	Fundos de Investimento - 100% Títulos Públicos SELIC - Art. 7º, I, "b"	Risco Médio
XP INFLAÇÃO REFERENCIADO IPCA FUNDO DE INVESTIMENTO RENDA FIXA LONGO PRAZO	XP VISTA ASSET MANAGEMENT LTDA	SANTANDER CACEIS BRASIL DTVM	0,50%	IPCA	Não possui	1,46%	8,81%	R\$ 41.679.970,85	14.146.491/0001-98	0,32%	-0,70%	Curto Prazo	Fundos de Investimento em Renda Fixa - Geral - Art. 7º, III, "a"	Risco Alto
FUNDO DE INVESTIMENTO EM DIREITOS CREDITÓRIOS MULTISSETORIAL INVEST DUNAS LP (COTAS SÊNIORES)	SINGULARE CTVM S.A.	SINGULARE CTVM S.A.	0,20%	125% do DI	Não possui	0,00%	14,22%	R\$ 10.690,39	13.633.964/0001-19	5,45%	-0,54%	Médio Prazo	Fundos de Investimento em Direitos Creditórios (FIDC) - Cota Sênior - Art. 7º, V, "a"	Risco Muito Alto

Documento assinado digitalmente por MARCONI MEZZIO RES D'PAIVA FILHO
 Acesso em: https://oc.cce-p.gov.br/pv/validarDoc?seamCódigo=4037/44-3dd0-401-9cc-d1b4-6310606

Nome do Fundo	Gestor	Administrador	Taxa de Administração Anual (%)	Benchmark (Índice de Referência anual)	Taxa Performance*	% PL RECIPREV	% PL Fundo	Valor (R\$)	CNPJ	Rentabilidade do Produto (mensal)	Rentabilidade do Produto (anual)	Prazo de Liquidação	Artigo da Resolução 4.963/21	Risco
MONGERAL AEGON FI RENDA FIXA CRÉDITO PRIVADO LP	MONGERAL AEGON INVESTIMENTOS LTDA	BEM - DTVM LTDA (GRUPO BRADESCO)	0,40%	CDI	0,2	0,83%	2,55%	R\$ 23.864.294,98	19.488.768/0001-84	-0,09%	-0,57%	Curto Prazo	Fundos de Investimento em Renda Fixa - Crédito Privado - Art. 7º, V,"b"	Risco Baixo
TESOURO IPCA COM JUROS SEMESTRAIS (ANTIGA NTN-B 2045)-CÓDIGO: 10359219 (7604)	TESOURO NACIONAL	TESOURO NACIONAL	0,00%	IPCA+7.002299%	Não possui	1,28%	-	R\$ 36.771.768,00		1,04%	2,33%	Longo Prazo	Títulos Públicos de Emissão do Tesouro Nacional - SELIC - Art. 7º, I,"a"	Risco Muito Baixo
TESOURO IPCA COM JUROS SEMESTRAIS (ANTIGA NTN-B 2045)-CÓDIGO: 10359220 (7608)	TESOURO NACIONAL	TESOURO NACIONAL	0,00%	IPCA+7.002655%	Não possui	2,76%	-	R\$ 79.055.824,65		1,04%	2,33%	Longo Prazo	Títulos Públicos de Emissão do Tesouro Nacional - SELIC - Art. 7º, I,"a"	Risco Muito Baixo
TESOURO IPCA COM JUROS SEMESTRAIS (ANTIGA NTN-B 2045)-CÓDIGO: 6650570 (7647)	TESOURO NACIONAL	TESOURO NACIONAL	0,00%	IPCA+6.261127%	Não possui	1,40%	-	R\$ 39.978.482,00		0,99%	2,22%	Longo Prazo	Títulos Públicos de Emissão do Tesouro Nacional - SELIC - Art. 7º, I,"a"	Risco Muito Baixo
TESOURO IPCA COM JUROS SEMESTRAIS (ANTIGA NTN-B 2045)-CÓDIGO: 6650571 (7632)	TESOURO NACIONAL	TESOURO NACIONAL	0,00%	IPCA+6.269771%	Não possui	1,40%	-	R\$ 39.938.417,00		0,99%	2,22%	Longo Prazo	Títulos Públicos de Emissão do Tesouro Nacional - SELIC - Art. 7º, I,"a"	Risco Muito Baixo
TESOURO IPCA COM JUROS SEMESTRAIS (NTN-B 2045- CÓDIGO: 15759226)	TESOURO NACIONAL	TESOURO NACIONAL	0,00%	IPCA+4,86%	Não possui	1,65%	-	R\$ 47.298.341,39		0,89%	2,00%	Longo Prazo	Títulos Públicos de Emissão do Tesouro Nacional - SELIC - Art. 7º, I,"a"	Risco Muito Baixo
TESOURO IPCA COM JUROS SEMESTRAIS (NTN-B 2045- CÓDIGO: 15759225)	TESOURO NACIONAL	TESOURO NACIONAL	0,00%	IPCA+4,86%	Não possui	1,65%	-	R\$ 47.298.341,39		0,89%	2,00%	Longo Prazo	Títulos Públicos de Emissão do Tesouro Nacional - SELIC - Art. 7º, I,"a"	Risco Muito Baixo
TESOURO IPCA COM JUROS SEMESTRAIS (NTN-B 2045- CÓDIGO: 15759224)	TESOURO NACIONAL	TESOURO NACIONAL	0,00%	IPCA+4,86%	Não possui	1,65%	-	R\$ 47.298.341,39		0,89%	2,00%	Longo Prazo	Títulos Públicos de Emissão do Tesouro Nacional - SELIC - Art. 7º, I,"a"	Risco Muito Baixo
TESOURO IPCA COM JUROS SEMESTRAIS (NTN-B 2040- CÓDIGO: 15860603)	TESOURO NACIONAL	TESOURO NACIONAL	0,00%	IPCA+4,94%	Não possui	6,35%	-	R\$ 181.821.271,36		0,88%	2,00%	Longo Prazo	Títulos Públicos de Emissão do Tesouro Nacional - SELIC - Art. 7º, I,"a"	Risco Muito Baixo
TESOURO IPCA COM JUROS SEMESTRAIS (NTN-B 2040- CÓDIGO: 15860602)	TESOURO NACIONAL	TESOURO NACIONAL	0,00%	IPCA+4,94%	Não possui	0,79%	-	R\$ 22.727.658,92		0,88%	2,00%	Longo Prazo	Títulos Públicos de Emissão do Tesouro Nacional - SELIC - Art. 7º, I,"a"	Risco Muito Baixo
TESOURO IPCA COM JUROS SEMESTRAIS (NTN-B 2040- CÓDIGO: 15860600)	TESOURO NACIONAL	TESOURO NACIONAL	0,00%	IPCA+4,94%	Não possui	1,59%	-	R\$ 45.455.317,84		0,88%	2,00%	Longo Prazo	Títulos Públicos de Emissão do Tesouro Nacional - SELIC - Art. 7º, I,"a"	Risco Muito Baixo
TESOURO IPCA COM JUROS SEMESTRAIS (NTN-B 2040- CÓDIGO: 15917043)	TESOURO NACIONAL	TESOURO NACIONAL	0,00%	IPCA+5,00%	Não possui	1,83%	-	R\$ 52.384.544,63		-1,70%	-0,61%	Longo Prazo	Títulos Públicos de Emissão do Tesouro Nacional - SELIC - Art. 7º, I,"a"	Risco Muito Baixo
TESOURO IPCA COM JUROS SEMESTRAIS (NTN-B 2040- CÓDIGO: 17223138)	TESOURO NACIONAL	TESOURO NACIONAL	0,00%	IPCA+5,265%	Não possui	1,53%	-	R\$ 43.882.040,56		-1,76%	-0,64%	Longo Prazo	Títulos Públicos de Emissão do Tesouro Nacional - SELIC - Art. 7º, I,"a"	Risco Muito Baixo
TESOURO IPCA COM JUROS SEMESTRAIS (NTN-B 2040- CÓDIGO: 17223139)	TESOURO NACIONAL	TESOURO NACIONAL	0,00%	IPCA+5,265%	Não possui	4,60%	-	R\$ 131.646.121,68		-1,76%	-0,64%	Longo Prazo	Títulos Públicos de Emissão do Tesouro Nacional - SELIC - Art. 7º, I,"a"	Risco Muito Baixo
TESOURO IPCA COM JUROS SEMESTRAIS (NTN-B 2040- CÓDIGO: 17223140)	TESOURO NACIONAL	TESOURO NACIONAL	0,00%	IPCA+5,265%	Não possui	6,13%	-	R\$ 175.528.162,24		-1,76%	-0,64%	Longo Prazo	Títulos Públicos de Emissão do Tesouro Nacional - SELIC - Art. 7º, I,"a"	Risco Muito Baixo
TESOURO IPCA COM JUROS SEMESTRAIS (NTN-B 2040- CÓDIGO: 17223141)	TESOURO NACIONAL	TESOURO NACIONAL	0,00%	IPCA+5,270%	Não possui	1,53%	-	R\$ 43.858.429,67		-1,76%	-0,64%	Longo Prazo	Títulos Públicos de Emissão do Tesouro Nacional - SELIC - Art. 7º, I,"a"	Risco Muito Baixo

Documento Assinado Digitalmente por MARCELO MIZIAO PERES DE PAIVA FILHO
 Acesse em: <https://etecfoc.br.gov.br/ppv/validarDoc.aspx?CodigoDoDocumento=46372412-3dd0-4cb1-9cc-d85460319608>



Nome do Fundo	Gestor	Administrador	Taxa de Administração Anual (%)	Benchmark (Índice de Referência anual)	Taxa Performance*	% PL RECIPREV	% PL Fundo	Valor (R\$)	CNPJ	Rentabilidade do Produto (mensal)	Rentabilidade do Produto (anual)	Prazo de Liquidação	Artigo da Resolução	Risco	
TESOURO IPCA COM JUROS SEMESTRAIS (NTN-B 2045- CÓDIGO: 19447309)	TESOURO NACIONAL	TESOURO NACIONAL	0,00%	IPCA+5,730%	Não possui	3,83%	R\$	109.683.247,84		0,95%	2,14%	Longo Prazo	Títulos Públicos de Emissão do Tesouro Nacional - SELIC - Art. 7º, I, "a"	Muito Alto	
TESOURO IPCA COM JUROS SEMESTRAIS (NTN-B 2040- CÓDIGO: 15836500)	TESOURO NACIONAL	TESOURO NACIONAL	0,00%	IPCA+4,94%	Não possui	1,59%	-	R\$	45.455.317,84	0,88%	2,00%	Longo Prazo	Títulos Públicos de Emissão do Tesouro Nacional - SELIC - Art. 7º, I, "a"	Muito Alto	
TESOURO IPCA COM JUROS SEMESTRAIS (NTN-B 2040- CÓDIGO: 15836499)	TESOURO NACIONAL	TESOURO NACIONAL	0,00%	IPCA+4,93%	Não possui	4,77%	-	R\$	136.514.896,17	0,88%	2,00%	Longo Prazo	Títulos Públicos de Emissão do Tesouro Nacional - SELIC - Art. 7º, I, "a"	Muito Alto	
TESOURO IPCA COM JUROS SEMESTRAIS (NTN-B 2045- CÓDIGO: 15786866)	TESOURO NACIONAL	TESOURO NACIONAL	0,00%	IPCA+4,865%	Não possui	3,30%	-	R\$	94.537.736,44	0,89%	2,00%	Longo Prazo	Títulos Públicos de Emissão do Tesouro Nacional - SELIC - Art. 7º, I, "a"	Muito Alto	
TESOURO IPCA COM JUROS SEMESTRAIS (NTN-B 2045- CÓDIGO: 15786865)	TESOURO NACIONAL	TESOURO NACIONAL	0,00%	IPCA+4,865%	Não possui	4,95%	-	R\$	141.806.604,66	0,89%	2,00%	Longo Prazo	Títulos Públicos de Emissão do Tesouro Nacional - SELIC - Art. 7º, I, "a"	Muito Alto	
Renda Fixa						80,50%	R\$	2.303.972.243,34		0,93%					
CONSTÂNCIA FUNDAMENTO FIA	CONSTÂNCIA INVESTIMENTOS LTDA	BEM - DTVM LTDA (GRUPO BRADESCO)	2,00%	IBOVESPA	20,00%	2,04%	5,18%	R\$	58.377.996,71	11.182.064/0001-77	-6,16%	-2,57%	Curto Prazo	Fundos de Investimento em Ações - Art. 8º, I, "a"	Risco Alto
SOMMA BRASIL FUNDO DE INVESTIMENTO EM AÇÕES	SOMMA INVESTIMENTOS S/A	BEM - DTVM LTDA (GRUPO BRADESCO)	2,00%	IBOVESPA	20,00%	1,08%	10,18%	R\$	30.820.055,88	14.550.994/0001-24	-9,77%	-6,33%	Curto Prazo	Fundos de Investimento em Ações - Art. 8º, I, "a"	Risco Alto
AZ QUEST SMALL MID CAPS FUNDO DE INVESTIMENTO EM COTAS DE FUNDOS DE INVESTIMENTO DE AÇÕES	AZ QUEST INVESTIMENTOS LTDA	BEM - DTVM LTDA (GRUPO BRADESCO)	2,50%	Índice Small Cap	20,00%	1,80%	5,88%	R\$	51.524.854,45	11.392.165/0001-72	-5,37%	-2,86%	Curto Prazo	Fundos de Investimento em Ações - Art. 8º, I, "a"	Risco Alto
FINACAP MAURITSTAD FUNDO DE INVESTIMENTO EM AÇÕES	FINACAP INVESTIMENTOS LTDA	BEM - DTVM LTDA (GRUPO BRADESCO)	2,00%	IBOVESPA	20,00%	0,53%	6,49%	R\$	15.094.921,85	05.964.067/0001-60	-7,49%	-4,34%	Curto Prazo	Fundos de Investimento em Ações - Art. 8º, I, "a"	Risco Alto
BNP PARIBAS ACTION FIC FI AÇÕES	BNP Paribas Asset Management Brasil (GRUPO BNP)	BANCO BNP PARIBAS BRASIL S.A. (GRUPO BNP)	2,00%	IBOVESPA	20,00%	0,56%	9,48%	R\$	15.903.606,60	12.239.939/0001-92	-5,94%	-1,83%	Curto Prazo	Fundos de Investimento em Ações - Art. 8º, I, "a"	Risco Alto
BNP PARIBAS SMALL CAPS FUNDO DE INVESTIMENTO EM AÇÕES	BNP Paribas Asset Management Brasil (GRUPO BNP)	BANCO BNP PARIBAS BRASIL S.A. (GRUPO BNP)	2,00%	SMLL	20,00%	0,86%	9,93%	R\$	24.705.110,04	11.108.013/0001-03	-8,10%	-3,18%	Curto Prazo	Fundos de Investimento em Ações - Art. 8º, I, "a"	Risco Alto
BB AÇÕES SELEÇÃO FATORIAL FUNDO DE INVESTIMENTO EM COTAS DE FUNDOS DE INVESTIMENTO.	BB DTVM (GRUPO BANCO DO BRASIL)	BB DTVM (GRUPO BANCO DO BRASIL)	2,00%	IBOVESPA	20,00%	1,74%	3,87%	R\$	49.721.467,47	07.882.792/0001-14	-8,51%	-4,43%	Curto Prazo	Fundos de Investimento em Ações - Art. 8º, I, "a"	Risco Alto
XP DIVIDENDOS FUNDO DE INVESTIMENTO DE AÇÕES	XP GESTÃO DE RECURSOS LTDA	SANTANDER CACEIS BRASIL DTVM	3,00%	Sem benchmark	Não possui	0,74%	7,93%	R\$	21.268.705,46	16.575.255/0001-12	-5,13%	-1,75%	Curto Prazo	Fundos de Investimento em Ações - Art. 8º, I, "a"	Risco Alto
BRADESCO FUNDO DE INVESTIMENTO EM AÇÕES MID SMALL CAPS	BRAM - DTVM (GRUPO BRADESCO)	BEM - DTVM LTDA (GRUPO BRADESCO)	1,50%	IBRX	Não possui	2,75%	9,81%	R\$	78.812.986,28	06.988.623/0001-09	-8,74%	-5,68%	Curto Prazo	Fundos de Investimento em Ações - Art. 8º, I, "a"	Risco Alto
OCCAM FIC FIA	OCCAM BRASIL GESTÃO DE RECURSOS LTDA	BEM - DTVM LTDA (GRUPO BRADESCO)	2,50%	IBOVESPA	0,2	1,14%	3,62%	R\$	32.582.991,45	11.628.883/0001.03	-6,44%	-3,86%	Curto Prazo	Fundos de Investimento em Ações - Art. 8º, I, "a"	Risco Alto
FUNDO DE INVESTIMENTO EM COTAS DE FUNDOS DE INVESTIMENTO DE AÇÕES CAIXA AÇÕES MULTIGESTOR	CAIXA DTVM S/A	CAIXA ECONOMICA FEDERAL	1,50%	IBOVESPA	Não possui	1,33%	6,30%	R\$	37.961.870,63	30.068.224/0001-04	-6,94%	-3,67%	Curto Prazo	Fundos de Investimento em Ações - Art. 8º, I, "a"	Risco Alto
FUNDO DE INVESTIMENTO EM COTAS DE FUNDOS DE INVESTIMENTO EM AÇÕES CAIXA VALOR DIVIDENDOS RPPS	VINCI EQUITIES GESTORA DE RECURSOS LTDA (GRUPO VINCI PARTNERS)	CAIXA ECONOMICA FEDERAL	1,72%	IDIV	20,00%	2,46%	8,08%	R\$	70.403.148,24	15.154.441/0001-15	-6,28%	-2,98%	Curto Prazo	Fundos de Investimento em Ações - Art. 8º, I, "a"	Risco Alto



Documento Assinado Digitalmente por: MARCON MUZZO PIREZ DE BAIVA FILHO
 Acesse em: https://etecfoc.de.gov.br/eppp/validador_sam
 Código do documento: 4637a4f2-30d0-4cb1-9ccc-d846d319608



Nome do Fundo	Gestor	Administrador	Taxa de Administração Anual (%)	Benchmark (Índice de Referência anual)	Taxa Performance*	% PL RECIPREV	% PL Fundo	Valor (R\$)	CNPJ	Rentabilidade do Produto (mensal)	Rentabilidade do Produto (anual)	Prazo de Liquidação	Artigo da Resolução
SUL AMERICA SELECTION FIC FIA	SULAMÉRICA INVESTIMENTOS GESTORA DE RECURSOS S.A.	BEM - DTVM LTDA (GRUPO BRADESCO)	2,00%	IVBX-2	20,00%	1,04%	9,68%	R\$ 29.812.960,56	34.525.068/0001-06	-8,59%	-0,98%	Curto Prazo	Fundos de Investimento em Ações - Art. 8º, I, "a"
VINCI GAS DIVIDENDOS FUNDO DE INVESTIMENTO EM AÇÕES	VINCI EQUITIES GESTORA DE RECURSOS LTDA (GRUPO VINCI PARTNERS)	BEM - DTVM LTDA (GRUPO BRADESCO)	2,00%	IBOVESPA	20,00%	1,11%	6,46%	R\$ 31.712.048,31	07.488.106/0001-25	-6,59%	-4,17%	Curto Prazo	Fundos de Investimento em Ações - Art. 8º, I, "a"
Renda Variável						19,17%		R\$ 548.702.723,92			-7,21%		
Exterior						0,00%		R\$ -			0,00%		
BRASIL FLORESTAL - FUNDO DE INVESTIMENTO EM PARTICIPAÇÕES MULTISTRATÉGIA	QUELUZ GESTÃO DE RECURSOS FINANCEIROS LTDA	BNY MELLON SERVIÇOS FINANCEIROS DTVM S.A.	1,50%	IPCA+9,00%	Não possui	0,22%	4,55%	R\$ 6.181.761,40	12.312.767/0001-35	-0,03%	-0,06%	Curto Prazo	Fundos de Investimento em Participações (FIP) Art. 10, II
Fundos Estruturados						0,22%		R\$ 6.181.761,40			-0,03%		
SINGULARE FUNDO DE INVESTIMENTO IMOBILIÁRIO	SINGULARE CTVM S.A.	SINGULARE CTVM S.A.	1,36%	IPCA+7,50%	20,00%	0,06%	21,88%	R\$ 1.714.459,11	16.841.067/0001-99	4,66%	9,49%	Médio Prazo	Fundos de Investimento Imobiliário (FII) - Art. 11
BB RECEBÍVEIS IMOBILIÁRIOS FUNDO DE INVESTIMENTO IMOBILIÁRIO. FII	RIO BRAVO INVESTIMENTOS LTDA	BB DTVM (GRUPO BANCO DO BRASIL)	0,85%	IPCA + 6,9506%	20,00%	0,05%	4,83%	R\$ 1.515.275,69	20.716.161/0001-93	1,97%	2,91%	Médio Prazo	Fundos de Investimento Imobiliário (FII) - Art. 11
Fundos Imobiliários						0,11%		R\$ 3.229.734,79			3,38%		
Empréstimos Consignados						0,00%		R\$ -			0,00%		
Saldo Conta Corrente						0,00%		R\$ 1,00					
Total Geral								R\$ 2.862.086.464,45			Rentabilidade Reciprev	-0,75%	

* A taxa de performance sempre será cobrada sobre o valor acima do benchmark.

* A partir de 01/01/2019, os títulos públicos do Tesouro Nacional em posse do Fundo Previdenciário RECIPREV: TESOURO IPCA COM JUROS SEMESTRAIS COM VENCIMENTO EM 15/05/2045 (ANTIGA NTN-B 2045)-CÓDIGO: 10359219; TESOURO IPCA COM JUROS SEMESTRAIS (ANTIGA NTN-B 2045)-CÓDIGO: 10359220; TESOURO IPCA COM JUROS SEMESTRAIS (ANTIGA NTN-B 2045)-CÓDIGO: 6650570 e TESOURO IPCA COM JUROS SEMESTRAIS (ANTIGA NTN-B 2045)-CÓDIGO: 6650571, passaram a ser marcados pela "CURVA DE JUROS", de aquisição dos títulos, respectivamente: IPCA+7.002299%; IPCA+7.002655%; IPCA+6.261127% e IPCA+6.269771%, conforme definido na Política de Investimentos de 2019 e em conformidade com as normas da Secretaria de Previdência (Portaria nº 577, de 27 de dezembro de 2017 e Portaria SPREV nº 4, de 05 de fevereiro de 2018). Como os títulos são de longo prazo e com expectativa de se levar ao vencimento final, com a marcação pela curva de juros, evitaremos a volatilidade dos mesmos. O total dos referidos títulos em 31/12/2018, apresentavam "valor de mercado" já que eram "marcados à mercado", o valor era de R\$ 187.984.960,92. Com a mudança de metodologia, passando a ser usada marcação pela "curva de juros", o valor dos mesmos no dia 01/01/2019, passou a valer R\$ 150.374.784,14, correspondente ao valor de aquisição atualizados pelas taxas de compra de cada um. Deste modo, apesar da redução do Patrimônio Líquido da carteira, no valor equivalente a diferença do preço à mercado na curva de juros, reduzimos a volatilidade da carteira e utilizamos o valor real dos ativos até o seu vencimento, nesta data os preços à mercado e pela curva de juros se encontram. A partir de setembro de 2021, iniciamos a compra de NTN-B 2040 e 2045, com todas marcadas pela curva de juros.

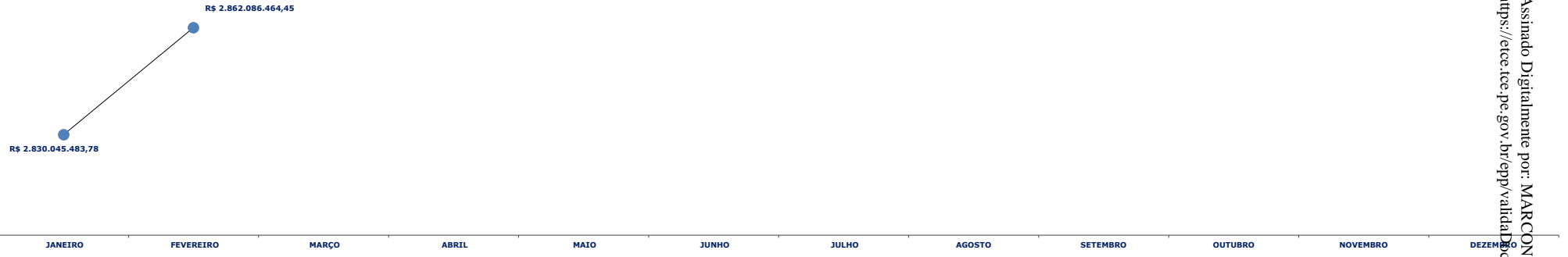
TESOURO IPCA COM JUROS SEMESTRAIS (ANTIGA NTN-B 2040 E 2045) / Marcação a Mercado	R\$ 1.377.159.957,22
Preço da Carteira à Mercado	R\$ 2.676.305.556,00
Provisão para perdas futuras de investimentos	R\$ 4.549.719,45

Documento Assinado Digitalmente por: MARCONI MUZZIO PIRESI DA SILVA FILHO
 Acesso em: https://etc-cc-pe.gov.br/epp/validaDoc.seam Código do documento: 4637/a4f2-3dd0-4cb1-9cec-d8546d319608

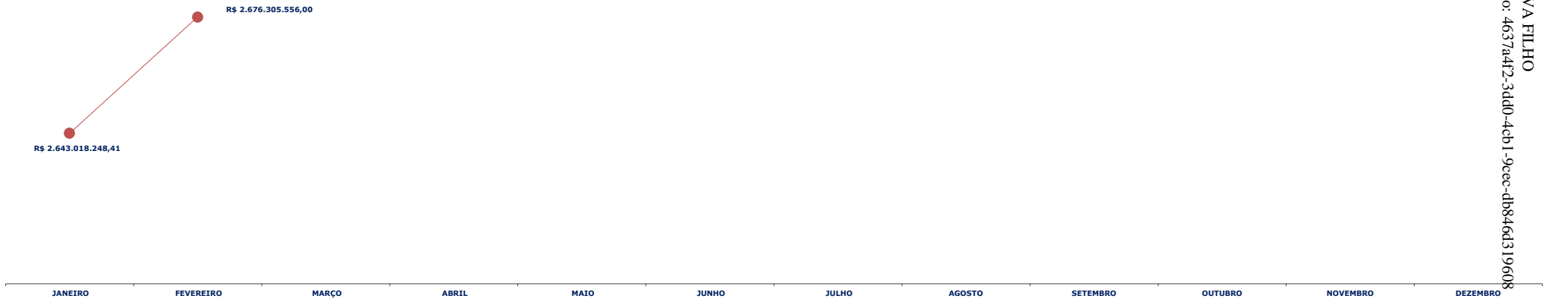
Evolução Mensal do Patrimônio Líquido da Carteira de Investimentos na Curva RECIPREV 2023



Documento Assinado Digitalmente por: MARCONI MUZZIO Pires DE PAIVA FILHO
Acesse em: <https://etce.tce.pe.gov.br/epp/validaDocumento.aspx>
Código do documento: 46377a4f2-3dd0-4cb1-9cec-d8846d319608



Evolução Mensal do Patrimônio Líquido da Carteira de Investimentos à Mercado RECIPREV 2023



RESUMO POR ADMINISTRADOR/GRUPO ECONÔMICO



ADMINISTRADORES DE RECURSOS	GRUPO ECONÔMICO DO ADMINISTRADOR DE RECURSOS	GESTORES DE RECURSOS	VALOR	% CARTEIRA
		GESTOR	VALOR	% CARTEIRA
		BB DTVM (GRUPO BANCO DO BRASIL)	R\$ 171.265.767,48	5,98%
		RIO BRAVO INVESTIMENTOS LTDA	R\$ 1.515.275,69	0,05%
		TOTAL	R\$ 172.781.043,16	6,04%
		GESTOR	VALOR	% CARTEIRA
		CAIXA DTVM S/A	R\$ 242.119.862,57	8,46%
		VINCI EQUITIES GESTORA DE RECURSOS LTDA (GRUPO VINCI PARTNERS)	R\$ 70.403.148,24	2,46%
		TOTAL	R\$ 312.523.010,81	10,92%
		CUSTODIA	VALOR	% CARTEIRA
		TESOURO NACIONAL - Valor na Curva	R\$ 1.562.940.865,67	54,61%
		TESOURO NACIONAL - Valor à Mercado	R\$ 1.377.159.957,22	51,46%
		TOTAL	R\$ 2.940.100.822,89	106,07%
		GESTOR	VALOR	% CARTEIRA
		BRAM - DTVM (GRUPO BRADESCO)	R\$ 514.778,33	0,02%
		BANCO BRADESCO S.A. (GRUPO BRADESCO)	R\$ 279.681.627,83	9,77%
		TOTAL	R\$ 280.196.406,16	9,79%
		GESTOR	VALOR	% CARTEIRA
		BRAM - DTVM (GRUPO BRADESCO)	R\$ 78.812.986,28	2,75%
		CONSTÂNCIA INVESTIMENTOS LTDA	R\$ 58.377.996,71	2,04%
		SULAMÉRICA INVESTIMENTOS GESTORA DE RECURSOS S.A.	R\$ 29.812.960,56	1,04%
		VINCI EQUITIES GESTORA DE RECURSOS LTDA (GRUPO VINCI PARTNERS)	R\$ 31.712.048,31	1,11%
		MONGERAL AEGON INVESTIMENTOS LTDA	R\$ 23.864.294,98	0,83%
		AZ QUEST INVESTIMENTOS LTDA	R\$ 51.524.854,45	1,80%
		SOMMA INVESTIMENTOS S/A	R\$ 40.851.812,84	1,43%
		OCCAM BRASIL GESTÃO DE RECURSOS LTDA	R\$ 32.582.991,45	1,14%
		FINACAP INVESTIMENTOS LTDA	R\$ 15.094.921,85	0,53%
TOTAL	R\$ 362.634.867,42	12,67%		
		GESTOR	VALOR	% CARTEIRA
		BANCO DO NORDESTE DO BRASIL S.A.	R\$ 59.545.966,38	2,08%
		XP GESTÃO DE RECURSOS LTDA	R\$ 21.268.705,46	0,74%
		XP VISTA ASSET MANAGEMENT LTDA	R\$ 41.679.970,85	1,46%
TOTAL	R\$ 122.494.642,69	4,28%		
		GESTOR	VALOR	% CARTEIRA
		QUELUZ GESTÃO DE RECURSOS FINANCEIROS LTDA	R\$ 6.181.761,40	0,22%
		TOTAL	R\$ 6.181.761,40	0,22%
		GESTOR	VALOR	% CARTEIRA
		BNP PARIBAS ASSET MANAGEMENT BRASIL (GRUPO BNP)	R\$ 40.608.716,64	1,42%
		TOTAL	R\$ 40.608.716,64	1,42%
		GESTOR	VALOR	% CARTEIRA
		SINGULARE CTVM S.A.	R\$ 1.725.149,50	0,06%
		TOTAL	R\$ 1.725.149,50	0,06%
		TOTAL GERAL DA CARTEIRA DE INVESTIMENTOS RECIPREV		
		Na Curva	R\$ 2.862.086.463,45	100,00%
		À Mercado	R\$ 2.676.305.555,00	

COMPOSIÇÃO DA CARTEIRA DE INVESTIMENTOS RECIPREV - 2023



PRAZOS DE LIQUIDAÇÃO DA CARTEIRA										
CARTEIRA GERAL	RENDA FIXA	RENDA VARIÁVEL	EXTERIOR	ESTRUTURADOS	IMOBILIÁRIOS	CONSIGNADOS	TOTAL			
CURTO PRAZO (Até 60 dias)	R\$ 330.234.349,17	R\$ 548.702.723,92	R\$ -	R\$ 6.181.761,40	R\$ -	R\$ -	R\$ 885.118.834,49	30,93%		
MÉDIO PRAZO (Até 5 anos)	R\$ 376.127.667,51	R\$ -	R\$ -	R\$ -	R\$ 3.229.734,79	R\$ -	R\$ 379.357.402,31	13,25%		
LONGO PRAZO (+ de 5 anos)	R\$ 1.597.610.226,66	R\$ -	R\$ -	R\$ -	R\$ -	R\$ -	R\$ 1.597.610.226,66	55,82%		
TOTAL	R\$ 2.303.972.243,34	R\$ 548.702.723,92	R\$ -	R\$ 6.181.761,40	R\$ 3.229.734,79	R\$ -	R\$ 2.862.086.463,45	100,00%		

RENDA FIXA X RENDA VARIÁVEL X EXTERIOR X ESTRUTURADOS X IMOBILIÁRIOS X CONSIGNADOS		
	VALOR	%
RENDA FIXA	R\$ 2.303.972.243,34	80,50%
RENDA VARIÁVEL	R\$ 548.702.723,92	19,17%
EXTERIOR	R\$ -	0,00%
ESTRUTURADOS	R\$ 6.181.761,40	0,22%
IMOBILIÁRIOS	R\$ 3.229.734,79	0,11%
CONSIGNADOS	R\$ -	0,00%
TOTAL	R\$ 2.862.086.463,45	100,00%

COMPOSIÇÃO DOS INVESTIMENTOS DA CARTEIRA - INDICES			
ÍNDICE	VALOR	%	
IPCA+ACIMA DA META	R\$ 1.937.355.982,77	67,69%	
IBOVESPA	R\$ 272.174.958,89	9,51%	
IDKA IPCA 2A	R\$ 188.166.916,02	6,57%	
IBRX	R\$ 108.625.946,84	3,80%	
CDI	R\$ 100.398.152,69	3,51%	
IDIV	R\$ 91.671.853,69	3,20%	
IMA-B	R\$ 87.462.688,05	3,06%	
SMALL CAPS	R\$ 76.229.964,50	2,66%	
TOTAL	R\$ 2.862.086.463,45	100,00%	

VOLATILIDADE DA CARTEIRA POR FUNDOS DE INVESTIMENTOS E TÍTULOS		
	VALOR	%
Volatilidade Muito Baixa	R\$ 1.963.359.689,69	68,60%
Volatilidade Alta	R\$ 465.462.822,07	16,26%
Volatilidade Muito Alta	R\$ 185.549.507,38	6,48%
Volatilidade Média	R\$ 207.387.726,73	7,25%
Volatilidade Baixa	R\$ 40.326.717,59	1,41%
TOTAL	R\$ 2.862.086.463,45	100,00%

Posição dos Gestores e Administradores da Carteira de Investimentos RECIPREV 2023

VOLUME DE APLICAÇÕES POR GESTOR				
GESTOR	VALOR APLICADO	% CARTEIRA	% Máximo Permitido	%
AZ QUEST INVESTIMENTOS LTDA	R\$ 51.524.854,45	1,80%	Máximo permitido 5,00% do volume de gestão ANBIMA	0,22%
BB DTVM (GRUPO BANCO DO BRASIL)	R\$ 171.265.767,48	5,98%		0,01%
BANCO DO NORDESTE DO BRASIL S.A.	R\$ 59.545.966,38	2,08%		0,65%
BNP Paribas Asset Management Brasil (GRUPO BNP)	R\$ 40.608.716,64	1,42%		0,07%
BRAM - DTVM (GRUPO BRADESCO)	R\$ 79.327.764,61	2,77%		0,01%
BANCO BRADESCO S.A. (GRUPO BRADESCO)	R\$ 279.681.627,83	9,77%		0,05%
CAIXA DTVM S/A	R\$ 242.119.862,57	8,46%		0,05%
CONSTÂNCIA INVESTIMENTOS LTDA	R\$ 58.377.996,71	2,04%		3,47%
FINACAP INVESTIMENTOS LTDA	R\$ 15.094.921,85	0,53%		1,79%
ICATU VANGUARDA GESTÃO DE RECURSOS LTDA	R\$ -	0,00%		0,00%
MONGERAL AEGON INVESTIMENTOS LTDA	R\$ 23.864.294,98	0,83%		0,22%
OCCAM BRASIL GESTÃO DE RECURSOS LTDA	R\$ 32.582.991,45	1,14%		0,32%
QUELUZ GESTÃO DE RECURSOS FINANCEIROS LTDA	R\$ 6.181.761,40	0,22%		6,94%
RIO BRAVO INVESTIMENTOS LTDA	R\$ 1.515.275,69	0,05%		0,02%
SINGULARE CTVM S.A.	R\$ 1.725.149,50	0,06%		0,04%
SOMMA INVESTIMENTOS S/A	R\$ 40.851.812,84	1,43%		0,73%
SULAMÉRICA INVESTIMENTOS GESTORA DE RECURSOS S.A.	R\$ 29.812.960,56	1,04%		0,08%
TESOURO NACIONAL	R\$ 1.562.940.865,67	54,61%		0,00%
VINCI EQUITIES GESTORA DE RECURSOS LTDA (GRUPO VINCI PARTNERS)	R\$ 102.115.196,55	3,57%		0,22%
XP VISTA ASSET MANAGEMENT LTDA	R\$ 41.679.970,85	1,46%		0,03%
XP GESTÃO DE RECURSOS LTDA	R\$ 21.268.705,46	0,74%	0,01%	
TOTAL	R\$ 2.862.086.463,45	100,00%		

VOLUME DE APLICAÇÕES POR ADMINISTRADOR					
ADMINISTRADOR	VALOR APLICADO	% CARTEIRA	% Máximo Permitido	% Máximo Permitido	Percentual do Volume de Recursos Reciprev em relação ao Volume de ADMINISTRAÇÃO
BANCO BNP PARIBAS BRASIL S.A. (GRUPO BNP)	R\$ 40.608.716,64	1,42%	Máximo permitido 5,00% do volume de Administração ANBIMA	Máximo permitido de todos os RPPS 50,00% do volume de Administração ANBIMA	0,05%
BANCO BRADESCO S.A. (GRUPO BRADESCO)	R\$ 642.831.273,59	22,46%			0,11%
BB DTVM (GRUPO BANCO DO BRASIL)	R\$ 172.781.043,16	6,04%			0,01%
BNY MELLON SERVIÇOS FINANCEIROS DTVM S.A.	R\$ 6.181.761,40	0,22%			0,00%
CAIXA ECONOMICA FEDERAL	R\$ 312.523.010,81	10,92%			0,05%
SANTANDER CACEIS BRASIL DTVM	R\$ 122.494.642,69	4,28%			0,03%
SINGULARE CTVM S.A.	R\$ 1.725.149,50	0,06%			0,02%
TESOURO NACIONAL	R\$ 1.562.940.865,67	54,61%			0,00%
TOTAL	R\$ 2.862.086.463,45	100,00%			

Documento Assinado Digitalmente por: MARCONI MUZZIO PIRELLA GONCALVES PAIVA FILETO Documento: 46377412-3dd0-4c01-9ccc-d8546d319608

POLÍTICA DE INVESTIMENTOS



Documento Assinado Digitalmente por: MARCONI MUZZIO Pires DE PAIVA FILHO
 Acesse em: <https://etce.ice.pe.gov.br/epp/validaDoc.seam> Código do documento: 4637a4f2-3dd0-4cb1-9cec-d8546d319608

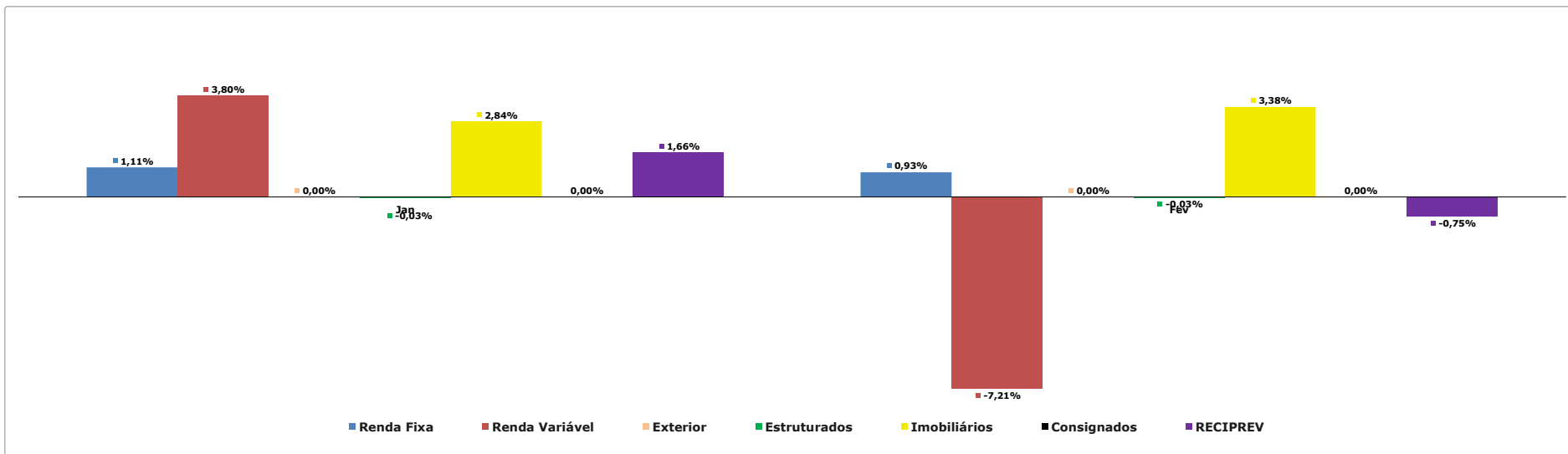
SEGMENTO	Tipo de Ativo	Limite da Resolução CMN (%)	Posição Atual da Carteira (R\$)	Posição Atual da Carteira (%)	Estratégia de Alocação - Política de Investimento de 2023			Meta de rentabilidade para o Exercício por tipo de Ativo
					Limite Inferior (%)	Estratégia Alvo (%)	Limite Superior (%)	
Renda Fixa	Títulos Públicos de emissão do TN - Art. 7º, I, a	100,00%	R\$ 1.562.940.865,67	54,61%	50,00%	52,32%	100,00%	10,86%
Renda Fixa	FI 100% títulos TN - Art. 7º, I, b	100,00%	R\$ 385.248.258,33	13,46%	7,96%	15,92%	15,00%	12,35%
Renda Fixa	ETF - 100% Títulos Públicos - Art. 7º, I, c	100,00%	R\$ 0,00	0,00%	0,00%	0,00%	0,00%	11,91%
Renda Fixa	Operações compromissadas - Art. 7º, II	5,00%	R\$ 0,00	0,00%	0,00%	0,00%	0,00%	12,47%
Renda Fixa	Fundos de Investimento em Renda Fixa - Geral - Art. 7, III, a	60,00%	R\$ 42.194.749,19	1,47%	0,73%	1,45%	3,00%	11,00%
Renda Fixa	ETF - Renda Fixa "Referenciada" - Art. 7º, III, b	60,00%	R\$ 0,00	0,00%	0,00%	0,00%	0,00%	11,00%
Renda Fixa	Ativos de Renda Fixa Emitidos por Instituições Financeiras - Art. 7º, IV	20,00%	R\$ 279.681.627,83	9,77%	4,68%	9,36%	18,00%	12,33%
Renda Fixa	Fundos de Investimento em Direitos Creditórios (FIDC) - Cota Sênior - Art. 7º, V,"a"	5,00%	R\$ 10.690,39	0,00%	0,05%	0,10%	15,00%	11,00%
Renda Fixa	Fundos de Investimento em Renda Fixa - Crédito Privado - Art. 7º, V,"b"	5,00%	R\$ 33.896.051,94	1,18%	0,58%	1,17%	3,00%	11,00%
Renda Fixa	Fundos de debêntures de infraestrutura - Art. 7º, V,"c"	5,00%	R\$ 0,00	0,00%	0,00%	0,00%	0,00%	11,00%
Renda Variável	Fundos de Investimento em Ações - Art. 8º, I,"a"	30,00%	R\$ 548.702.723,92	19,17%	9,68%	19,36%	25,00%	11,00%
Renda Variável	Fundos de Investimento em Índices de Mercado (ETF) - Renda Variável - Art. 8º, I,"b"	30,00%	R\$ 0,00	0,00%	0,00%	0,00%	0,00%	11,00%
Exterior	Fundos de Investimento em Renda Fixa - Dívida Externa - Art. 9º,I	10,00%	R\$ 0,00	0,00%	0,00%	0,00%	0,00%	6,12%
Exterior	Fundos de Investimento - Investimento no Exterior - Art. 9º,II	10,00%	R\$ 0,00	0,00%	0,00%	0,00%	0,00%	6,12%
Exterior	Fundos de Investimento em Ações - BDR Nível I - Art. 9º,III	10,00%	R\$ 0,00	0,00%	0,00%	0,00%	0,00%	10,61%
Investimentos Estruturados	Fundos de Investimento Multimercado (FIM) - Art. 10, I	10,00%	R\$ 0,00	0,00%	0,00%	0,00%	0,00%	11,00%
Investimentos Estruturados	Fundos de Investimento em Participações (FIP) - Art. 10, II	5,00%	R\$ 6.181.761,40	0,22%	0,11%	0,21%	1,00%	11,00%
Investimentos Estruturados	Fundo de Investimento em Ações - Mercado de Acesso - Art. 10, III	5,00%	R\$ 0,00	0,00%	0,00%	0,00%	0,00%	11,00%
Fundos Imobiliários	Fundos de Investimento Imobiliário (FII) - Art. 11	5,00%	R\$ 3.229.734,79	0,11%	0,05%	0,11%	1,00%	11,00%
Empréstimos Consignados	Empréstimos Consignados - sem certificação Pró-Gestão - Art. 12,I	5,00%	R\$ 0,00	0,00%	0,00%	0,00%	0,00%	0,00%
Empréstimos Consignados	Empréstimos Consignados - com certificação Pró-Gestão - Art. 12,II	10,00%	R\$ 0,00	0,00%	0,00%	0,00%	10,00%	18,47%
Saldo Conta Corrente			R\$ 1,00	0,00%				
TOTAL			R\$ 2.862.086.463,45	100,00%	100,00%			



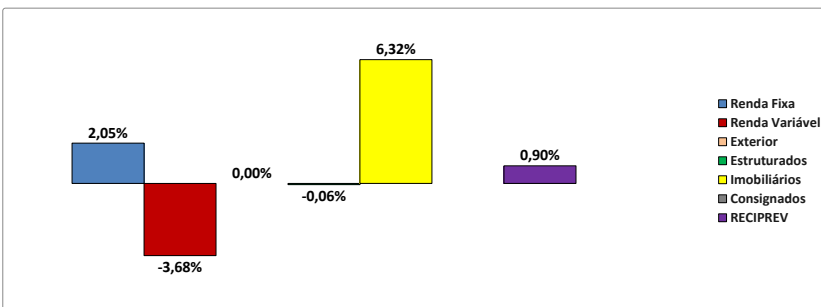
POLÍTICA 2023									
TIPOS DE ATIVOS	Artigo da Resolução 4.963/2021	Limite da Resolução CMN (%)	Limites da Política Carteira RECIPREV 2023		Limites da Política Carteira RECIPREV 2023			Carteira RECIPREV - Posição Atual	Diferença da Estratégia Alvo
			Política	Nível III	Limite Inferior (%)	Estratégia Alvo (%)	Limite Superior (%)		
RENDA FIXA									
Títulos Públicos de Emissão do Tesouro Nacional	Art. 7º, I, "a"	100,00%	100,00%	100,00%	50,00%	52,32%	100,00%	54,61%	-2,29%
Fundos de Investimento - 100% Títulos Públicos SELIC	Art. 7º, I, "b"	100,00%	15,00%	100,00%	3,00%	15,92%	15,00%	13,46%	2,45%
Fundos de Investimento em Índices de Mercado (ETF) - 100% Títulos Públicos	Art. 7º, I, "c"	100,00%	0,00%	100,00%	0,00%	0,00%	0,00%	0,00%	0,00%
Operações compromissadas - 100% Títulos Públicos SELIC	Art. 7º, II	5,00%	0,00%	15,00%	0,00%	0,00%	0,00%	0,00%	0,00%
Fundos de Investimento em Renda Fixa - Geral	Art. 7º, III, "a"	60,00%	3,00%	75,00%	0,00%	1,45%	3,00%	1,47%	-0,02%
Fundos de Investimentos em Índices de Mercado (ETF)	Art. 7º, III, "b"	60,00%	0,00%	75,00%	0,00%	0,00%	0,00%	0,00%	0,00%
Ativos de Renda Fixa Emitidos por Instituições Financeiras	Art. 7º, IV, "a"	20,00%	18,00%	35,00%	0,00%	9,36%	18,00%	9,77%	-0,41%
Fundos de Investimento em Direitos Creditórios (FIDC) - Cota Sênior	Art. 7º, V, "a"	5,00%	0,10%	15,00%	0,00%	0,10%	0,10%	0,00%	0,10%
Fundos de Investimento em Renda Fixa - Crédito Privado	Art. 7º, V, "b"	5,00%	3,00%	15,00%	0,00%	1,17%	3,00%	1,18%	-0,02%
Fundos de debêntures de infraestrutura	Art. 7º, V, "c"	5,00%	0,00%	15,00%	0,00%	0,00%	0,00%	0,00%	0,00%
TOTAL RENDA FIXA						80,32%		80,50%	-0,18%
RENDA VARIÁVEL									
Fundos de Investimento em Ações	Art. 8º, I, "a"	30,00%	25,00%	45,00%	0,00%	19,36%	25,00%	19,17%	0,19%
Fundos de Investimento em Índices de Mercado (ETF)	Art. 8º, I, "b"	30,00%	25,00%	45,00%	0,00%	0,00%	25,00%	0,00%	0,00%
TOTAL RENDA VARIÁVEL						19,36%		19,17%	0,19%
EXTERIOR									
FIC e FIC FI - Renda Fixa - Dívida Externa	Art. 9º, I	10,00%	10,00%	10,00%	0,00%	0,00%	10,00%	0,00%	0,00%
Fundos de Investimento - Investimento no Exterior	Art. 9º, II	10,00%	10,00%	10,00%	0,00%	0,00%	10,00%	0,00%	0,00%
Fundos de Investimento em Ações - BDR Nível I	Art. 9º, III	10,00%	10,00%	10,00%	0,00%	0,00%	10,00%	0,00%	0,00%
TOTAL EXTERIOR						0,00%		0,00%	0,00%
FUNDOS ESTRUTURADOS									
Fundos de Investimento Multimercado (FIM)	Art. 8º, I, "a"	45,00%	25,00%	45,00%	0,00%	0,00%	25,00%	0,00%	0,00%
Fundos de Investimento em Participações (FIP)	Art. 8º, I, "b"	45,00%	25,00%	45,00%	0,00%	0,21%	25,00%	0,22%	-0,01%
Fundo de Investimento em Ações - Mercado de Acesso	Art. 8º, II, "a"	35,00%	0,00%	35,00%	0,00%	0,00%	0,00%	0,00%	0,00%
TOTAL FUNDOS ESTRUTURADOS						0,21%		0,22%	-0,01%
FUNDOS IMOBILIÁRIOS									
Fundos de Investimento Imobiliário (FII)	Art. 11	5,00%	1,00%	15,00%	0,00%	0,11%	1,00%	0,11%	0,00%
TOTAL FUNDOS IMOBILIÁRIOS						0,11%		0,11%	0,00%
EMPRÉSTIMOS CONSIGNADOS									
Empréstimos Consignados - sem certificação Pró-Gestão	Art. 12, I	5,00%	10,00%	5,00%	0,00%	0,00%	10,00%	0,00%	0,00%
Empréstimos Consignados - com certificação Pró-Gestão	Art. 12, II	10,00%	10,00%	10,00%	0,00%	0,00%	10,00%	0,00%	0,00%
TOTAL EMPRÉSTIMOS CONSIGNADOS						0,00%		0,00%	0,00%
						100,00%		100,00%	



Rentabilidade Mensal por Segmento da Carteira de Investimentos RECIPREV - 2023



Rentabilidade Acumulada por Segmento da Carteira de Investimentos RECIPREV - 2023



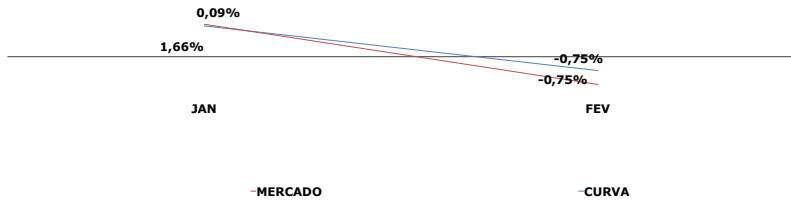
Rentabilidade Anual Acumulada da Carteira de Investimentos RECIPREV - 2023

% Atingimento acumulado anual da meta na Curva	-1,32%
% Atingimento acumulado anual da meta à Mercado	-2,88%

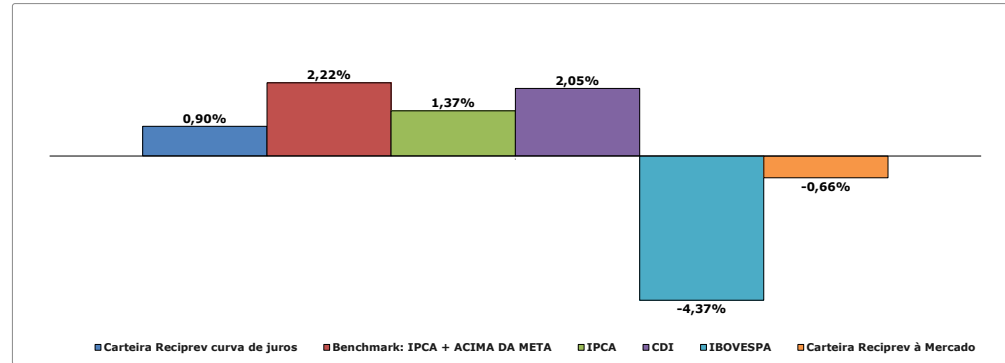


Rentabilidade Acumulada por Segmento da Carteira de Investimentos RECIPREV - 2023

Rentabilidade Anual Acumulada no Período



ACUMULADO DE JANEIRO A DEZEMBRO 2023 - RENTABILIDADE DA CARTEIRA X ÍNDICES



RELATÓRIOS DA CARTEIRA DE INVESTIMENTOS RECIFIN

Data da Posição: 28/02/2023

Nome do Fundo	Gestor	Administrador	Rendimento no Mês (R\$)	Saldo (R\$)
BB PREVIDENCIÁRIO RENDA FIXA FLUXO FUNDO DE INVESTIMENTO EM COTAS DE FUNDOS DE INVESTIMENTO	BB DTVM (GRUPO BANCO DO BRASIL)	BB DTVM (GRUPO BANCO DO BRASIL)	R\$ 20.318,89	R\$ 340.907,31
FUNDO DE INVESTIMENTO EM COTAS DE FUNDOS DE INVESTIMENTO RENDA FIXA CURTO PRAZO PODER PÚBLICO	BRAM - DTVM (GRUPO BRADESCO)	BANCO BRADESCO S.A. (GRUPO BRADESCO)	R\$ 54.897,97	R\$ 351.733,92
Saldo Conta Corrente				R\$ 1,00
Total Carteira RECIFIN			R\$ 75.216,86	R\$ 692.642,23

RESUMO DO PATRIMÔNIO LÍQUIDO E RENTABILIDADE DA CARTEIRA DE INVESTIMENTOS

ANO 2023



Documento Assinado Digitalmente por MARCONI MUZZIO Pires DE PAIVA FILHO
Assinatura em: https://efcfe.ice.pe.gov.br/ep/validarDoc.seam Código do documento: 463774f7-3dd0-4cb1-9c9c-d8546d319608

FUNDO PREVIDENCIÁRIO RECIPEV - VALOR PELA CURVA DE JUROS				
DATA	SALDO R\$	RENDIMENTO R\$	% RENDIMENTO CARTEIRA NA CURVA	
31/01/2023	R\$ 2.830.045.483,78	R\$ 46.377.811,30	1,66%	
28/02/2023	R\$ 2.862.086.464,45	R\$ 21.000.368,45	-0,75%	
31/03/2023	R\$ - R\$	-	0,00%	
30/04/2023	R\$ - R\$	-	0,00%	
31/05/2023	R\$ - R\$	-	0,00%	
30/06/2023	R\$ - R\$	-	0,00%	
31/07/2023	R\$ - R\$	-	0,00%	
31/08/2023	R\$ - R\$	-	0,00%	
30/09/2023	R\$ - R\$	-	0,00%	
31/10/2023	R\$ - R\$	-	0,00%	
30/11/2023	R\$ - R\$	-	0,00%	
31/12/2023	R\$ - R\$	-	0,00%	
TOTAL	R\$	25.377.442,85	0,90%	

FUNDO FINANCEIRO RECIFIN		
DATA	SALDO R\$	RENDIMENTO R\$
31/01/2023	R\$ 792.564,70	R\$ 16.230,60
28/02/2023	R\$ 20.234.580,88	R\$ 75.216,86
31/03/2023	R\$ - R\$	-
30/04/2023	R\$ - R\$	-
31/05/2023	R\$ - R\$	-
30/06/2023	R\$ - R\$	-
31/07/2023	R\$ - R\$	-
31/08/2023	R\$ - R\$	-
30/09/2023	R\$ - R\$	-
31/10/2023	R\$ - R\$	-
30/11/2023	R\$ - R\$	-
31/12/2023	R\$ - R\$	-
TOTAL	R\$	91.447,46

TOTAL FUNDOS: RECIPEV E RECIFIN		
DATA	SALDO R\$	RENDIMENTO R\$
31/01/2023	R\$ 2.830.838.048,48	R\$ 66.411,40
28/02/2023	R\$ 2.882.321.045,33	R\$ 20.515,15
31/03/2023	R\$ - R\$	-
30/04/2023	R\$ - R\$	-
31/05/2023	R\$ - R\$	-
30/06/2023	R\$ - R\$	-
31/07/2023	R\$ - R\$	-
31/08/2023	R\$ - R\$	-
30/09/2023	R\$ - R\$	-
31/10/2023	R\$ - R\$	-
30/11/2023	R\$ - R\$	-
31/12/2023	R\$ - R\$	-
TOTAL	R\$	91.447,46

EVOLUÇÃO DA CARTEIRA CONSIDERANDO ENTRADAS LÍQUIDAS E PAGAMENTOS

ANO	RECEBIMENTOS DE CONTRIBUIÇÕES E PARCELAMENTO	PAGAMENTOS: FOLHA E CONSIGNAÇÕES	PAGAMENTOS: TAXA DE ADMINISTRAÇÃO E OUTRAS DESPESAS	ENTRADA LÍQUIDA ANUAL	RENDIMENTOS ANUAL	PATRIMÔNIO LÍQUIDO DA CARTEIRA
2014	R\$ 115.431.675,14	-R\$ 3.221.190,93	-R\$ 18.536,66	R\$ 112.191.947,55	R\$ 72.522.075,78	R\$ 886.852.901,01
2015	R\$ 117.302.754,14	-R\$ 4.189.355,35	-R\$ 16.578.587,13	R\$ 96.534.811,66	R\$ 95.546.968,68	R\$ 1.078.056.212,44
2016	R\$ 143.494.169,55	-R\$ 7.018.990,34	-R\$ 2.720.504,82	R\$ 133.754.674,39	R\$ 202.325.745,52	R\$ 1.414.193.238,21
2017	R\$ 180.636.860,66	-R\$ 129.774.770,08	-R\$ 40.998.812,81	R\$ 9.863.277,77	R\$ 176.804.521,49	R\$ 1.700.048.323,54
2018	R\$ 214.384.992,90	-R\$ 129.774.770,08	-R\$ 40.998.812,81	R\$ 43.611.410,01	R\$ 190.832.868,93	R\$ 1.933.190.049,07
2019	R\$ 215.935.879,37	-R\$ 127.033.834,35	-R\$ 4.116.698,14	R\$ 84.785.346,88	R\$ 347.109.435,32	R\$ 2.442.162.349,29
2020	R\$ 170.946.149,56	-R\$ 137.850.291,09	-R\$ 3.963.467,19	R\$ 29.132.391,28	R\$ 98.314.570,92	R\$ 2.560.487.104,88
2021	R\$ 257.800.116,83	-R\$ 123.601.864,82	-R\$ 3.841.241,79	R\$ 130.357.010,22	-R\$ 1.134.744,80	R\$ 2.590.996.758,04
2022	R\$ 264.939.322,77	-R\$ 192.008.793,32	-R\$ 3.116.160,17	R\$ 69.814.369,28	R\$ 118.896.033,09	R\$ 2.795.799.867,50
2023	R\$ 69.824.251,62	-R\$ 28.300.146,47	-R\$ 1.246.411,70	R\$ 40.277.693,45	R\$ 25.377.442,85	R\$ 2.862.086.464,45
TOTAIS	R\$ 1.750.696.172,54	-R\$ 882.774.006,83	-R\$ 117.599.233,22	R\$ 750.322.932,49	R\$ 1.301.217.474,94	

GRÁFICO COMPARATIVO DA CARTEIRA RECIPEV

DATA	% RENDIMENTO CARTEIRA NA CURVA	% RENDIMENTO CARTEIRA À MERCADO	IPCA	META	CDI	IMA-B	IBOVESPA	% CRESCIMENTO CARTEIRA NA CURVA	% CRESCIMENTO CARTEIRA À MERCADO
31/01/2023	1,66%	0,09%	0,53%	0,95%	1,12%	0,00%	3,37%	1,22%	-0,37%
28/02/2023	-0,75%	-0,75%	0,84%	1,26%	0,92%	1,28%	7,49%	1,13%	1,26%
31/03/2023	0,00%	0,00%	0,00%	0,00%	0,00%	0,00%	0,00%	-100,00%	-100,00%
30/04/2023	0,00%	0,00%	0,00%	0,00%	0,00%	0,00%	0,00%	#DIV/0!	#DIV/0!
31/05/2023	0,00%	0,00%	0,00%	0,00%	0,00%	0,00%	0,00%	#DIV/0!	#DIV/0!
30/06/2023	0,00%	0,00%	0,00%	0,00%	0,00%	0,00%	0,00%	#DIV/0!	#DIV/0!
31/07/2023	0,00%	0,00%	0,00%	0,00%	0,00%	0,00%	0,00%	#DIV/0!	#DIV/0!
31/08/2023	0,00%	0,00%	0,00%	0,00%	0,00%	0,00%	0,00%	#DIV/0!	#DIV/0!
30/09/2023	0,00%	0,00%	0,00%	0,00%	0,00%	0,00%	0,00%	#DIV/0!	#DIV/0!
31/10/2023	0,00%	0,00%	0,00%	0,00%	0,00%	0,00%	0,00%	#DIV/0!	#DIV/0!
30/11/2023	0,00%	0,00%	0,00%	0,00%	0,00%	0,00%	0,00%	#DIV/0!	#DIV/0!
31/12/2023	0,00%	0,00%	0,00%	0,00%	0,00%	0,00%	0,00%	#DIV/0!	0,00%
TOTAL	0,90%	-0,66%	1,37%	2,22%	2,05%	1,28%	11,11%	#DIV/0!	-

NTN - B 2045 - Marcação pela curva de juros a partir de janeiro de 2019



FLUXO MENSAL DE RECEBIMENTOS/PAGAMENTOS DO FUNDO PREVIDENCIÁRIO RECIPREV



Documento Assinado Digitalmente por: MARCONI MUZZO PRES. DA PAMA FILHO
 Acesse em: https://eic.cec.pe.gov.br/gpp/validadaDoc.seam Código do documento: 4637a472-3d0d-4dc8-9ccc-d0b8-80319608

MÊS	FEVEREIRO	ANO 2023			
RECEBIMENTOS DE CONTRIBUIÇÕES, COMPENSAÇÕES PREVIDENCIÁRIAS E PARCELAMENTO			COMPETÊNCIA	VALOR	ACUMULADO ANUAL
PREFEITURA DO RECIFE (CONTRIBUIÇÃO PATRONAL)		Dezembro/2022; Décimo;Janeiro/2023	R\$	31.406.523,99	R\$
PREFEITURA DO RECIFE (CONTRIBUIÇÃO PATRONAL INATIVOS/PENSIONISTAS)		Dezembro/2022; Décimo;Janeiro/2023	R\$	7.063.505,05	R\$
PREFEITURA DO RECIFE (CONTRIBUIÇÃO SERVIDOR)		Dezembro/2022; Décimo;Janeiro/2023	R\$	28.005.664,89	R\$
PARCELAMENTO		Parcela 26/60	R\$	1.369.350,66	R\$
COMPENSAÇÃO PREVIDENCIÁRIA		02/2023	R\$	232.785,90	R\$
CÂMARA MUNICIPAL DO RECIFE (CONTRIBUIÇÃO PATRONAL)		Janeiro/2023	R\$	72.937,48	R\$
CÂMARA MUNICIPAL DO RECIFE (CONTRIBUIÇÃO SERVIDOR)		Janeiro/2023	R\$	64.060,44	R\$
EMLURBE (CONTRIBUIÇÃO PATRONAL)		Janeiro/2023	R\$	-	R\$
EMLURBE (CONTRIBUIÇÃO SERVIDOR)		Janeiro/2023	R\$	-	R\$
TOTAL			R\$	68.214.828,41	R\$
RECEBIMENTOS DE TÍTULOS E ALGUNS FUNDOS DE INVESTIMENTOS				VALOR	ACUMULADO ANUAL
BB RECEBÍVEIS IMOBILIÁRIOS FUNDO DE INVESTIMENTO IMOBILIÁRIO. FII - (RENDIMENTOS/DIVIDENDOS)			R\$	7.500,00	R\$
SINGULARE FUNDO DE INVESTIMENTO IMOBILIÁRIO - (RENDIMENTOS/DIVIDENDOS)			R\$	-	R\$
FUNDO DE INVESTIMENTO EM DIREITOS CREDITÓRIOS MULTISSETORIAL INVEST DUNAS LP (COTAS SÊNIORES) - (AMORTIZAÇÃO/JUROS)			R\$	-	R\$
BB PREVIDENCIÁRIO RENDA FIXA TÍTULOS PÚBLICOS IPCA FUNDO DE INVESTIMENTO - (AMORTIZAÇÃO/JUROS)			R\$	-	R\$
BB PREVIDENCIÁRIO RENDA FIXA TÍTULOS PÚBLICOS IPCA III FUNDO DE INVESTIMENTO - (AMORTIZAÇÃO/JUROS)			R\$	485.380,71	R\$
BB PREVIDENCIÁRIO RENDA FIXA TÍTULOS PÚBLICOS IPCA VI FUNDO DE INVESTIMENTO - (AMORTIZAÇÃO/JUROS)			R\$	316.054,71	R\$
BB PREVIDENCIÁRIO RENDA FIXA TÍTULOS PÚBLICOS VII FUNDO DE INVESTIMENTO - (AMORTIZAÇÃO/JUROS)			R\$	-	R\$
TESOURO IPCA COM JUROS SEMESTRAIS (ANTIGA NTN-B 2045)-CÓDIGO: 10359219			R\$	-	R\$
TESOURO IPCA COM JUROS SEMESTRAIS (ANTIGA NTN-B 2045)-CÓDIGO: 10359220			R\$	-	R\$
TESOURO IPCA COM JUROS SEMESTRAIS (ANTIGA NTN-B 2045)-CÓDIGO: 6650570			R\$	-	R\$
TESOURO IPCA COM JUROS SEMESTRAIS (ANTIGA NTN-B 2045)-CÓDIGO: 6650571			R\$	-	R\$
TESOURO IPCA COM JUROS SEMESTRAIS (NTN-B 2045- CÓDIGO: 15759224)			R\$	-	R\$
TESOURO IPCA COM JUROS SEMESTRAIS (NTN-B 2045- CÓDIGO: 15759225)			R\$	-	R\$
TESOURO IPCA COM JUROS SEMESTRAIS (NTN-B 2045- CÓDIGO: 15759226)			R\$	-	R\$
TESOURO IPCA COM JUROS SEMESTRAIS (NTN-B 2045- CÓDIGO: 15786865)			R\$	-	R\$
TESOURO IPCA COM JUROS SEMESTRAIS (NTN-B 2045- CÓDIGO: 15786866)			R\$	-	R\$
TESOURO IPCA COM JUROS SEMESTRAIS (NTN-B 2040- CÓDIGO: 15836499)			R\$	3.574.981,62	R\$
TESOURO IPCA COM JUROS SEMESTRAIS (NTN-B 2040- CÓDIGO: 15836500)			R\$	1.191.660,54	R\$
TESOURO IPCA COM JUROS SEMESTRAIS (NTN-B 2040- CÓDIGO: 15860600)			R\$	1.191.660,54	R\$
TESOURO IPCA COM JUROS SEMESTRAIS (NTN-B 2040- CÓDIGO: 15860602)			R\$	595.830,27	R\$
TESOURO IPCA COM JUROS SEMESTRAIS (NTN-B 2040- CÓDIGO: 15860603)			R\$	4.766.642,16	R\$
TESOURO IPCA COM JUROS SEMESTRAIS (NTN-B 2040- CÓDIGO: 15917043)			R\$	1.382.326,23	R\$
TESOURO IPCA COM JUROS SEMESTRAIS (NTN-B 2040- CÓDIGO: 17223138)			R\$	1.191.660,54	R\$
TESOURO IPCA COM JUROS SEMESTRAIS (NTN-B 2040- CÓDIGO: 17223139)			R\$	3.574.981,62	R\$
TESOURO IPCA COM JUROS SEMESTRAIS (NTN-B 2040- CÓDIGO: 17223140)			R\$	4.766.642,16	R\$
TESOURO IPCA COM JUROS SEMESTRAIS (NTN-B 2040- CÓDIGO: 17223141)			R\$	1.191.660,54	R\$
TESOURO IPCA COM JUROS SEMESTRAIS (NTN-B 2045- CÓDIGO: 19447309)			R\$	-	R\$
FUNDO DE INVESTIMENTO CAIXA BRASIL 2024 I TÍTULOS PÚBLICOS RENDA FIXA - (DIVIDENDOS/AMORTIZAÇÃO)			R\$	788.027,37	R\$
FUNDO DE INVESTIMENTO CAIXA BRASIL 2024 IV TÍTULOS PÚBLICOS RENDA FIXA - (DIVIDENDOS/AMORTIZAÇÃO)			R\$	951.900,17	R\$
FUNDO DE INVESTIMENTO CAIXA BRASIL 2030 II TÍTULOS PÚBLICOS RENDA FIXA - (DIVIDENDOS/AMORTIZAÇÃO)			R\$	222.223,92	R\$
FUNDO DE INVESTIMENTO CAIXA BRASIL 2030 III TÍTULOS PÚBLICOS RENDA FIXA - (DIVIDENDOS/AMORTIZAÇÃO)			R\$	328.584,48	R\$
TOTAL			R\$	26.527.717,58	R\$
FOLHA DE PAGAMENTO E CONSIGNAÇÕES				VALOR	ACUMULADO ANUAL
FOLHA DE PAGAMENTO			-R\$	12.310.648,33	-R\$
CONSIGNAÇÕES			-R\$	2.872.986,83	-R\$
DEVOLUÇÕES DE FOLHA NÃO PROCESSADAS E DE CONSIGNAÇÕES			R\$	3.801,06	R\$
TOTAL			-R\$	15.179.834,10	-R\$
PAGAMENTOS DIVERSOS				VALOR	ACUMULADO ANUAL
TARIFA DE CORRETAGEM DE FUNDOS IMOLIÁRIOS			R\$	-	R\$
SISTEMA QUANTUM			-R\$	1.900,00	-R\$
TAXA DE ADMINISTRAÇÃO - FUNDO RECIPREV			-R\$	621.305,85	-R\$
TOTAL			-R\$	623.205,85	-R\$
RESUMO GERAL				VALOR	ACUMULADO ANUAL
TOTAL DE RECEBIMENTOS DE CONTRIBUIÇÕES, COMPENSAÇÕES PREVIDENCIÁRIAS E PARCELAMENTO			R\$	68.214.828,41	R\$
TOTAL DE RECEBIMENTOS DE RENDIMENTOS/AMORTIZAÇÕES ESPECÍFICAS			R\$	26.527.717,58	R\$
TOTAL DE PAGAMENTOS DE FOLHAS E CONSIGNAÇÕES			-R\$	15.179.834,10	-R\$
TOTAL DE PAGAMENTOS DIVERSOS			-R\$	623.205,85	-R\$
TOTAL			R\$	78.939.506,04	R\$



Documento Assinado Digitalmente por MARCONI MUZZIO PIRESE DE PALVA FILHO
 Acesse em: <https://etcc.tce-pe.gov.br/etpp/validarDoc.aspx?assin=Código do documento: 4637/44f2-3dd0-4c01-9c9c-d0546c319608>

FUNDO	Retorno Relativo ao Benchmark	Retorno Relativo ao CDI	Retorno Relativo ao IBOVESPA	Retorno Relativo ao IMA B	META	Sharpe	Information Ratio	Tracking Error	VAR HISTÓRICO (95%)	VAR 12 MESES (95%)	Correlação CDI	Correlação IBOVESPA	Sharpe Modificado	Beta (12m)	
AZ QUEST SMALL MID CAPS FUNDO DE INVESTIMENTO EM COTAS DE FUNDOS DE INVESTIMENTO DE AÇÕES	-7,17%	74,02%	134,01%	56,17%	25,67%	0,27	-0,07	10,31%	10,91%	9,18%	-0,068	0,294	0,30	2,11	
BB PREVIDENCIÁRIO RENDA FIXA FLUXO FUNDO DE INVESTIMENTO EM COTAS DE FUNDOS DE INVESTIMENTO	-10,68%	-10,68%	42,94%	-28,16%	-35,58%	-0,37	-6,59	0,16%	1,18%	1,46%	0,914	-0,352	0,07	-0,03	
BB PREVIDENCIÁRIO RENDA FIXA TÍTULOS PÚBLICOS IPCA III FUNDO DE INVESTIMENTO	-10,24%	6,77%	43,58%	-4,18%	-22,90%	0,60	-0,47	2,83%	2,26%	2,20%	0,222	-0,116	-0,21	0,40	
BB PREVIDENCIÁRIO RENDA FIXA TÍTULOS PÚBLICOS IPCA FUNDO DE INVESTIMENTO	-17,19%	14,50%	53,98%	2,76%	-17,31%	0,53	-0,49	4,80%	3,26%	3,19%	0,156	-0,116	1,33	0,31	
BB PREVIDENCIÁRIO RENDA FIXA TÍTULOS PÚBLICOS IPCA VI FUNDO DE INVESTIMENTO	-63,10%	6,65%	43,41%	-4,29%	-22,99%	0,38	1,54	3,82%	3,07%	3,04%	0,168	-0,114	1,75	0,41	
BB AÇÕES SELEÇÃO FATORIAL FUNDO DE INVESTIMENTO EM COTAS DE FUNDOS DE INVESTIMENTO	128,03%	59,88%	128,03%	76,20%	52,45%	0,18	0,68	10,15%	11,26%	10,58%	-0,099	0,240	0,30	1,60	
BB PREVIDENCIÁRIO RENDA FIXA IDXA2 TÍTULOS PÚBLICOS FUNDO DE INVESTIMENTO	208,89%	197,33%	239,41%	217,87%	208,60%	3,54	9,59	1,05%	2,16%	1,95%	0,224	0,837	-1,936,45	0,30	
BNP PARIBAS SMALL CAPS FUNDO DE INVESTIMENTO EM AÇÕES	279,04%	115,22%	182,14%	139,83%	97,70%	0,29	1,31	8,57%	11,66%	9,71%	-0,070	-0,043	0,34	2,68	
BNP PARIBAS ACTION FIC FI AÇÕES	328,85%	227,14%	328,85%	291,10%	200,51%	0,65	1,03	13,04%	9,31%	8,18%	-0,016	0,244	0,71	2,19	
FUNDO DE INVESTIMENTO EM COTAS DE FUNDOS DE INVESTIMENTO RENDA FIXA CURTO PRAZO PODER PÚBLICO	-36,93%	-36,93%	-8,34%	-46,00%	-54,60%	-0,97	-1,23	3,62%	2,22%	2,68%	0,310	0,244	1,43	-0,03	
BRADESCO FUNDO DE INVESTIMENTO EM AÇÕES MID SMALL CAPS	160,27%	125,93%	158,99%	135,04%	125,94%	0,36	0,80	10,27%	10,24%	8,92%	-0,059	-0,336	0,64	2,93	
LETRA FINANCEIRA DO BRADESCO LP0020095R (1288237000000002688)	0,00%	-2,47%	18,82%	2,10%	-0,52%	1,44	0,00	1,27%	1,57%	1,64%	0,158	0,293	-13,42	-0,18	
FUNDO DE INVESTIMENTO CAIXA BRASIL 2024 IV TÍTULOS PÚBLICOS RENDA FIXA	-82,51%	-11,41%	19,13%	-20,50%	-36,03%	-0,09	-7,09	3,79%	3,38%	3,41%	0,132	-0,272	0,03	0,53	
FUNDO DE INVESTIMENTO CAIXA BRASIL 2030 II TÍTULOS PÚBLICOS RENDA FIXA	20,51%	-2,63%	39,94%	-12,61%	-29,68%	0,07	0,70	3,25%	4,95%	4,83%	0,125	-0,294	-0,07	0,97	
FUNDO DE INVESTIMENTO CAIXA BRASIL 2030 III TÍTULOS PÚBLICOS RENDA FIXA	-0,77%	-26,46%	-1,11%	-34,01%	-46,90%	-0,35	-0,03	3,24%	4,83%	4,89%	0,149	-0,376	0,38	0,98	
CAIXA BRASIL IDXA IPCA 2A TÍTULOS PÚBLICOS RENDA FIXA LONGO PRAZO	138,86%	151,41%	186,99%	168,77%	160,93%	3,36	15,19	0,58%	2,14%	2,18%	0,227	0,837	674,23	0,54	
FUNDO DE INVESTIMENTO EM COTAS DE FUNDOS DE INVESTIMENTO DE AÇÕES CAIXA AÇÕES MULTIGESTOR	-5,32%	-19,42%	-5,32%	-18,28%	-32,66%	-0,18	-0,14	10,56%	12,94%	12,60%	-0,029	-0,137	-0,18	1,97	
CONSTÂNCIA FUNDAMENTO FIA	96,26%	96,11%	96,26%	69,74%	60,10%	0,29	0,59	9,97%	10,70%	8,39%	-0,054	0,024	0,37	2,07	
FINCAP MAURITSTAD FUNDO DE INVESTIMENTO EM AÇÕES	127,34%	98,31%	127,34%	106,32%	98,33%	0,23	0,58	11,96%	12,91%	12,37%	-0,019	0,781	#REF!	1,41	
MONERGAAL AEGON FI RENDA FIXA CRÉDITO PRIVADO LP	52,67%	52,67%	102,19%	66,22%	43,45%	1,90	2,15	2,44%	1,96%	2,21%	0,454	0,251	-2,18	0,00	
OCCAM FIC FIA	184,56%	149,29%	184,56%	166,51%	158,73%	0,46	0,99	10,23%	10,16%	8,48%	-0,055	0,052	1,45	1,45	
BRASIL FIDESTAL - FUNDO DE INVESTIMENTO EM PARTICIPAÇÕES MULTISTRATÉGIA	-72,46%	-69,31%	-58,74%	-72,46%	-77,84%	-0,50	-0,56	22,14%	10,04%	9,98%	-0,042	-0,094	-0,53	0,00	
BB RECEÍVEIS IMOBILIÁRIOS FUNDO DE INVESTIMENTO IMOBILIÁRIO. EII	-80,52%	-14,56%	14,90%	-23,32%	-38,30%	-0,05	-1,14	20,33%	11,04%	10,99%	0,000	-0,315	-0,05	3,18	
SINGULARE FUNDO DE INVESTIMENTO IMOBILIÁRIO	40,09%	177,81%	273,59%	149,32%	100,62%	0,61	0,21	21,43%	12,65%	11,93%	-0,150	0,342	0,67	3,43	
SOMMA BRASIL FUNDO DE INVESTIMENTO EM AÇÕES	-8,32%	-28,03%	-8,32%	-39,69%	-48,35%	-0,12	-0,09	9,19%	10,26%	9,38%	-0,044	-0,094	-0,15	1,56	
SOMMA TORINO FI RENDA FIXA CRÉDITO PRIVADO	19,25%	19,25%	36,13%	27,49%	23,77%	2,23	2,39	1,78%	1,53%	1,91%	0,386	0,820	-6,76	-0,03	
FUNDO DE INVESTIMENTO EM DIREITOS CREDITÓRIOS MULTISSETORIAL INVEST DIVERS LP (COTAS SÊNIORIS)	-99,99%	-99,99%	-99,99%	-100,00%	-100,00%	-0,20	-0,21	340,93%	189,29%	176,83%	-0,154	0,244	-0,20	2,51	
TESOURO IPCA COM JUROS SEMESTRAIS (ANTIGA NTN-B 2045)-CÓDIGO: 10359219 (7604)	32,59%	16,80%	57,07%	4,82%	-15,65%	0,15	0,20	12,56%	6,97%	6,84%	0,077	-0,423	-0,22	0,03	
TESOURO IPCA COM JUROS SEMESTRAIS (ANTIGA NTN-B 2045)-CÓDIGO: 10359220 (7608)	2,95%	16,65%	56,86%	4,69%	-15,76%	0,15	0,02	12,57%	6,97%	6,84%	0,077	-0,422	-0,20	0,03	
TESOURO IPCA COM JUROS SEMESTRAIS (ANTIGA NTN-B 2045)-CÓDIGO: 6650570 (7647)	135,42%	22,19%	64,31%	9,66%	-11,76%	0,19	0,64	11,68%	6,55%	6,25%	0,077	-0,100	-0,21	0,02	
TESOURO IPCA COM JUROS SEMESTRAIS (ANTIGA NTN-B 2045)-CÓDIGO: 6650571 (7652)	46,42%	21,52%	63,41%	9,05%	-12,25%	0,19	0,29	11,69%	6,55%	6,24%	0,077	-0,099	-0,26	0,00	
TESOURO IPCA COM JUROS SEMESTRAIS (NTN-B 2045)-CÓDIGO: 15759221	-3,23%	-2,34%	20,62%	4,76%	-3,46%	0,73	-1,02	2,37%	2,09%	1,79%	-0,294	-0,310	-0,23	-0,35	
TESOURO IPCA COM JUROS SEMESTRAIS (NTN-B 2045)-CÓDIGO: 15759222	-3,23%	-2,34%	20,62%	4,76%	-3,46%	0,73	-1,02	2,37%	2,09%	1,79%	-0,294	-0,310	-0,23	-0,35	
TESOURO IPCA COM JUROS SEMESTRAIS (NTN-B 2045)-CÓDIGO: 15759223	-3,23%	-2,34%	20,62%	4,76%	-3,46%	0,73	-1,02	2,37%	2,09%	1,79%	-0,294	-0,310	-0,23	-0,35	
TESOURO IPCA COM JUROS SEMESTRAIS (NTN-B 2045)-CÓDIGO: 15759224	-3,23%	-2,34%	20,62%	4,76%	-3,46%	0,73	-1,02	2,37%	2,09%	1,79%	-0,293	-0,305	1,43	-0,35	
TESOURO IPCA COM JUROS SEMESTRAIS (NTN-B 2045)-CÓDIGO: 15759225	-3,21%	-2,31%	20,66%	4,79%	-3,43%	0,74	-1,01	2,37%	2,10%	1,79%	-0,297	0,905	1,46	-0,35	
TESOURO IPCA COM JUROS SEMESTRAIS (NTN-B 2040)-CÓDIGO: 15816090	-0,73%	0,27%	23,84%	7,55%	-0,89%	2,28	-0,57	0,96%	1,76%	1,53%	-0,607	-0,007	10,29	0,09	
TESOURO IPCA COM JUROS SEMESTRAIS (NTN-B 2040)-CÓDIGO: 15816091	-0,70%	0,28%	23,86%	7,57%	-0,88%	2,29	-0,53	0,99%	1,76%	1,53%	-0,607	0,356	10,85	0,09	
TESOURO IPCA COM JUROS SEMESTRAIS (NTN-B 2040)-CÓDIGO: 15816092	-0,70%	0,28%	23,86%	7,57%	-0,88%	2,29	-0,53	0,99%	1,76%	1,53%	-0,607	0,356	-7,67	0,09	
TESOURO IPCA COM JUROS SEMESTRAIS (NTN-B 2040)-CÓDIGO: 15816093	-0,70%	0,28%	23,86%	7,57%	-0,88%	2,29	-0,53	0,99%	1,76%	1,53%	-0,607	0,491	9,88	0,09	
TESOURO IPCA COM JUROS SEMESTRAIS (NTN-B 2040)-CÓDIGO: 15816094	-1,37%	-0,39%	23,02%	6,84%	-1,54%	2,05	-0,88	1,15%	1,70%	1,51%	-0,430	0,509	9,65	0,09	
TESOURO IPCA COM JUROS SEMESTRAIS (NTN-B 2040)-CÓDIGO: 15917043	-8,91%	-9,18%	4,11%	-5,52%	-9,18%	-0,78	-2,05	3,32%	2,38%	2,28%	-0,092	0,047	-1,13	0,46	
TESOURO IPCA COM JUROS SEMESTRAIS (NTN-B 2040)-CÓDIGO: 17223131	-8,06%	-8,58%	2,59%	-2,17%	-9,11%	-0,68	-2,00	3,39%	2,44%	2,46%	-0,087	0,526	-0,97	-0,11	
TESOURO IPCA COM JUROS SEMESTRAIS (NTN-B 2040)-CÓDIGO: 17223132	-8,06%	-8,58%	2,59%	-2,17%	-9,11%	-0,68	-2,00	3,39%	2,44%	2,46%	-0,087	0,526	-1,22	-0,11	
TESOURO IPCA COM JUROS SEMESTRAIS (NTN-B 2040)-CÓDIGO: 17223140	-8,06%	-8,58%	2,59%	-2,17%	-9,11%	-0,68	-2,00	3,39%	2,44%	2,46%	-0,087	0,526	-1,22	-0,11	
TESOURO IPCA COM JUROS SEMESTRAIS (NTN-B 2040)-CÓDIGO: 17223141	-20,56%	-19,20%	-0,20%	-13,33%	-20,13%	-1,48	-4,99	3,39%	3,45%	4,14%	0,582	0,615	-1,98	-0,11	
SUL AMERICA SELECTION FIC FIA	-8,16%	-31,71%	-7,41%	-25,77%	-28,16%	-0,30	-0,17	15,06%	18,55%	17,76%	-0,105	-0,013	-0,45	3,27	
VINCI GAS DIVIDENDOS FUNDO DE INVESTIMENTO EM AÇÕES	0,00%	164,97%	227,26%	184,22%	-22,99%	0,00	0,00	12,33%	8,69%	8,17%	-0,009	0,244	0,61	1,67	
FUNDO DE INVESTIMENTO EM COTAS DE FUNDOS DE INVESTIMENTO EM AÇÕES CAIXA VALOR DIVIDENDOS BPP	-10,77%	-19,06%	-2,24%	-24,88%	-41,23%	-0,08	-0,09	13,63%	9,08%	8,91%	-0,017	-0,137	0,59	1,79	
XP INFLAÇÃO REFERENCIADO IPCA FUNDO DE INVESTIMENTO RENDA FIXA LONGO PRAZO	15,92%	20,44%	53,82%	187,03%	-11,72%	0,62	0,44	3,32%	2,41%	2,00%	0,108	0,899	1,28	0,62	
XP DIVIDENDOS FUNDO DE INVESTIMENTO DE AÇÕES	51,49%	18,62%	51,49%	182,69%	13,05%	0,13	0,42	10,43%	10,47%	9,59%	0,044	0,841	1,43	3,01%	
TOTAL GERAL	-47,48%	12,90%	95,97%	-8,27%	-19,85%	0,26	-0,95	6,32%	3,90%	3,47%	0,069	-0,097	0,31	0,55	1,82%

CONCEITOS

* Base de dados: Quantum; Econômica; ANBIMA; CETIP; Fundos de Investimentos; Carteira RECIPIREV;

**Período de análise: A partir de janeiro de 2011 até o mês deste relatório, ou consideramos para os cálculos o mês de início das atividades de captações dos ativos (Início do Fundo) quando posterior a janeiro de 2011. Não são consideradas as datas exatas em que a RECIPIREV efetuou as aplicações ou resgates no ativo. Este fato, altera os cálculos, em particular, no mês do referido evento, para mais ou para menos em todos os indicadores desta planilha, porém, não de forma significativa;

***Eventos diversos: Alguns dos indicadores apresentados podem não espelhar de forma adequada a análise do(s) ativo(s), tendo em vista diversas variáveis envolvidas, tais como: tempo de análise ou tempo de existência do ativo; tipo do ativo; objetivo do ativo entre outras variáveis;

****A Reciprev possui fundos imobiliários com as seguintes Características: a) de renda, b) recebíveis com retornos programados; c) recebíveis sem retorno programado; Todos os fundos são cotados na BVMF/Ibovespa. Pelas características dos fundos imobiliários, alguns indicadores demonstrados nesta planilha podem não cumprir de forma correta sua função conceitual

*****A Reciprev possui fundos de investimentos em participação com diversos prazos de retorno do capital investido e diversos benchmarks. Alguns possuem curva "J" maiores que outros. Pelas características dos fundos de investimentos em participação, alguns indicadores demonstrados nesta planilha podem não cumprir de forma correta sua função conceitual

*****A Reciprev possui fundos de investimentos em direitos creditórios com diversos prazos de retorno do capital investido e diversos benchmarks. Pelas características dos fundos de investimentos em direitos creditórios alguns indicadores demonstrados nesta planilha podem não cumprir de forma correta sua função conceitual.

*****D Ativo livre de risco considerado foi o CDI.

=Benchmark: Indicador de retorno do fundo

=Retorno médio mensal: Quanto o ativo proporcionou de retorno médio mensal, considerando o período avaliado do ativo, tendo como base o período da observação (**);

=Retorno médio anual: Quanto o ativo proporcionou de retorno médio anual, considerando o período avaliado do ativo, tendo como base o período da observação (**);

=Retorno Total: Quanto o ativo proporcionou de retorno total, considerando o período avaliado do ativo, tendo como base o período da observação (**);

=Maior Retorno: É o maior retorno do ativo, considerando o período avaliado, tendo como base o período da observação (**);

=Menor Retorno: É o menor retorno do ativo, considerando o período avaliado, tendo como base o período da observação (**);

=Quantidade de mês positivo: É a quantidade de meses em que o ativo obteve retorno acima de zero, considerando o período avaliado do ativo, tendo como base o período da observação (**);

=Quantidade de mês negativo: É a quantidade de meses em que o ativo obteve retorno abaixo de zero, considerando o período avaliado do ativo, tendo como base o período da observação (**);

=Quantidade de mês acima do Benchmark: É a quantidade de meses em que o ativo obteve retorno acima do Benchmark, considerando o período avaliado do ativo, tendo como base o período da observação (**);

=Quantidade de mês abaixo do Benchmark: É a quantidade de meses em que o ativo obteve retorno abaixo do Benchmark, considerando o período avaliado do ativo, tendo como base o período da observação (**);

=Risco mensal em todo período: Trata-se da volatilidade mensal do ativo. A volatilidade é calculada através do desvio padrão da série histórica dos retornos do ativo, tendo como base os períodos informados na observação (**);

=Risco Mensal 12 meses: Desvio padrão dos retornos dos últimos 12 meses com periodicidade mensal;

=Risco anual em todo período: Trata-se da volatilidade anual do ativo. A volatilidade é calculada através do desvio padrão da série histórica dos retornos do ativo, tendo como base os períodos informados na observação (**), e trazidos para o período anual;

=68% dos dados o retorno ficará entre: Com base nos retornos de 2011 até o mês anterior do ativo, os retornos futuros tendem a ficar entre o intervalo informado com 68% de possibilidades;

=95% dos dados o retorno ficará entre: Com base nos retornos de 2011 até o mês anterior do ativo, os retornos futuros tendem a ficar entre o intervalo informado com 95% de possibilidades;

=Retorno em relação ao Benchmark: Trata-se do comparativo do retorno do ativo em todo o período avaliado em relação ao retorno esperado do ativo (Benchmark);

=Retorno em relação ao CDI: Trata-se do comparativo do retorno do ativo em todo o período avaliado em relação ao retorno do CDI no mesmo período avaliado;

=Retorno em relação ao IBOVESPA: Trata-se do comparativo do retorno do ativo em todo o período avaliado em relação ao retorno do IBOVESPA no mesmo período avaliado;

=Retorno em relação ao IMA B: Trata-se do comparativo do retorno do ativo em todo o período avaliado em relação ao retorno do IMA-B no mesmo período avaliado;

=Meta: Trata-se do comparativo do retorno do ativo em todo o período avaliado em relação ao retorno das metas de cada ano;

=Sharpe: Dado pela fórmula: (Retorno médio anual do ativo - Retorno médio anual do CDI) / (Risco anual do Ativo). Portanto, quanto maior, melhor;

=Information Ration: Dado pela fórmula: (Retorno médio anual do ativo - Retorno médio anual do Benchmark) / Treck Erro. Portanto, quanto maior, melhor;

=Treck Error: Trata-se do desvio padrão das diferenças entre os retornos do ativo e o retorno do benchmark do referido ativo. Portanto, quanto mais próximo de zero, melhor;

=VAR HISTÓRICO (95%): Valor esperado da perda máxima ou da pior perda em um horizonte de tempo em um intervalo de confiança;

=VAR 12 MESES (95%): A pior perda esperada para um dia, em um intervalo de confiança de 95%, com periodicidade mensal dos últimos 12 meses;

=Correlação CDI: Correlação do ativo com o CDI, ou seja, como o ativo se movimenta em relação ao comportamento do CDI. Se igual ou próximo de zero, não há correlação. Se positiva, próxima de +1, têm mesmo sentido de movimento. Se negativa, próxima de -1, têm sentidos opostos de movimentos;

=Correlação Ibovespa: Correlação do ativo com o Ibovespa, ou seja, como o ativo se movimenta em relação ao comportamento do Ibovespa. Se igual ou próximo de zero, não há correlação. Se positiva, próxima de +1, têm mesmo sentido de movimento. Se negativa, próxima de -1, têm sentidos opostos de movimentos;

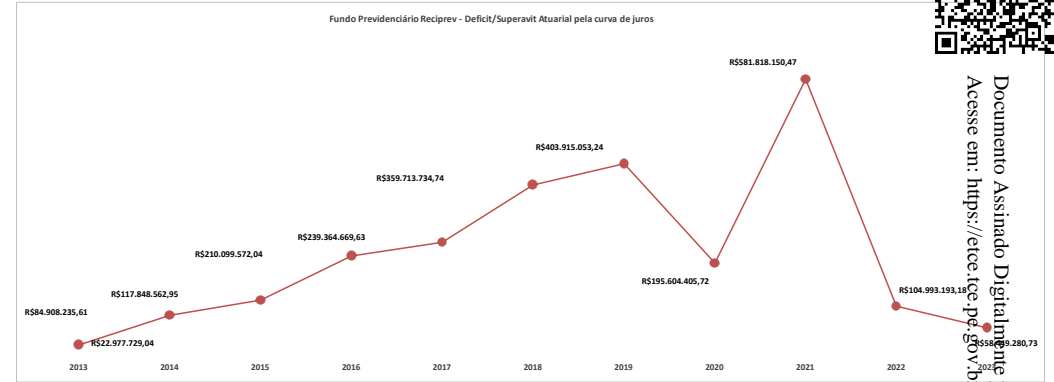
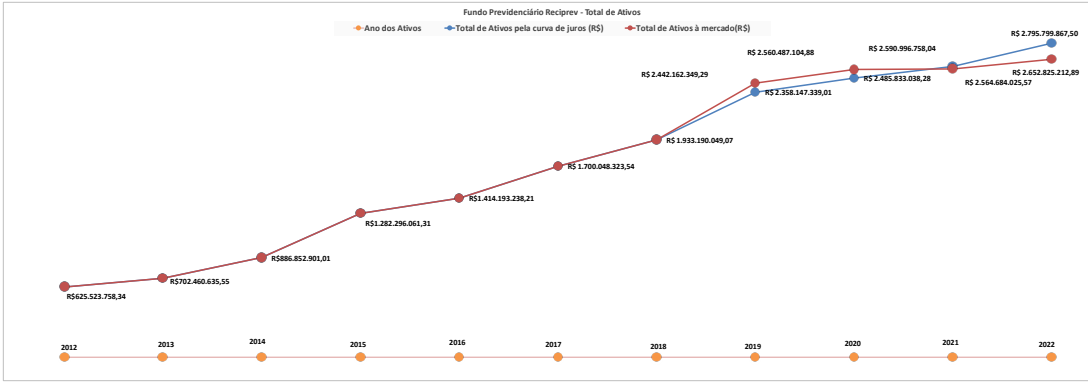
=Sharpe Modificada: Dado pela fórmula: (Retorno médio anual do ativo - Retorno médio anual do CDI) / (Risco anual do Ativo - Risco anual do CDI). Comparado com o Índice Sharpe, leva em consideração o risco do "ativo livre de risco". Portanto, quanto maior, melhor;

=Índice Beta: Indicador que mede a sensibilidade do ativo em relação a uma carteira, no caso foi considerado o benchmark de cada ativo. Ativos financeiros de Beta elevado são considerados mais agressivos, enquanto os de Beta mais baixo são mais conservadores;

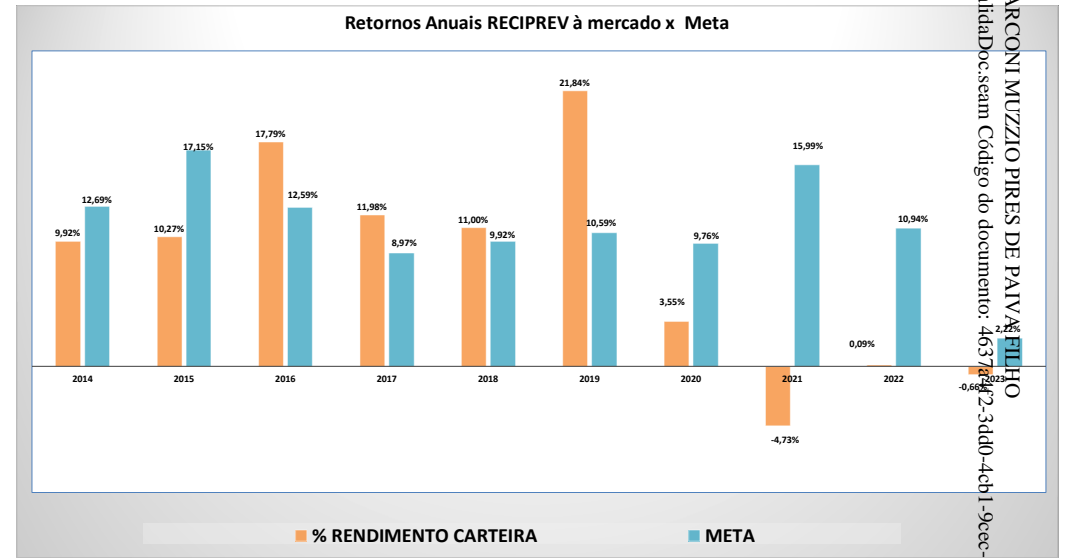
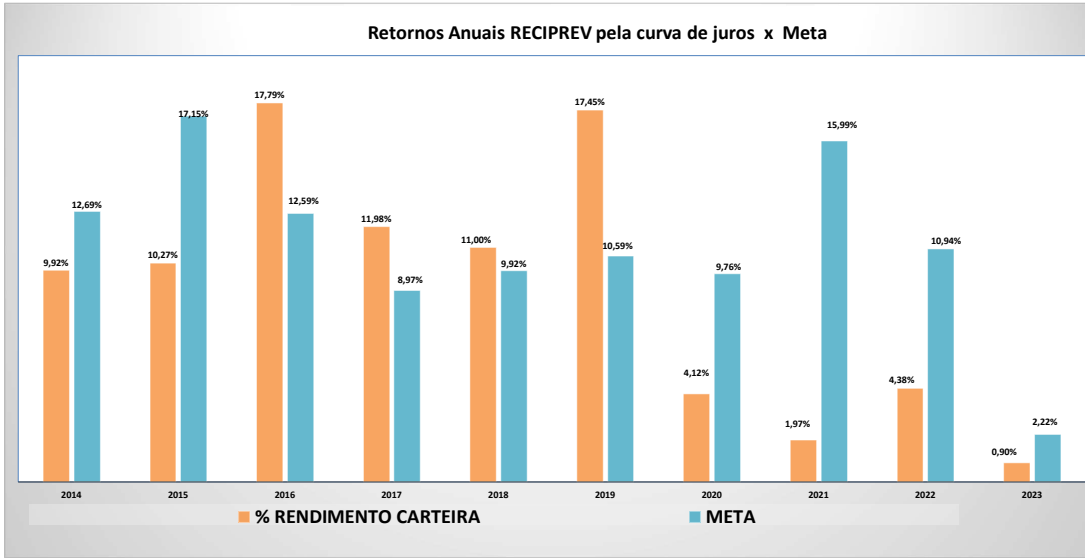
=Erro Quadrático Médio (EQM): Mede o quanto o retorno de um fundo se afasta do retorno de seu benchmark. Quanto mais próximo de zero maior a aderência dos retornos ao benchmark;



EVOLUÇÃO DA CARTEIRA DE INVESTIMENTOS E SUPERAVIT ATUARIAIS DA CARTERIA DE INVESTIMENTOS DO FUNDO PREVIDENCIÁRIO RECIPREV



RENTABILIDADE DA CARTEIRA DE INVESTIMENTOS RECIPREV: 2014 À 2023



RESUMOS OPERACIONAIS - QUANTIDADES APROXIMADAS: 2014 À 2023

Ano	Quantidade de Reuniões do Comitê de Investimentos (Atas)	Quantidade de Autorizações de Aplicações e Resgates - APR	Quantidade de Atestados de Compatibilidades de Investimentos de Longo Prazo	Quantidade de Decisões de Investimentos (Aplicações e Resgates)
2013	10	190	6	181
2014	12	175	20	278
2015	13	161	10	261
2016	12	167	3	323
2017	14	187	1	365
2018	13	298	0	461
2019	14	267	0	386
2020	14	208	0	293
2021	12	202	5	263
2022	12	259	3	324
2023	2	28	0	47
TOTAIS	128	2.052	48	3.182

Documento Assinado Digitalmente por MARCONI MUZZIO Pires DE PAIVA FILHO
 Acesse em: <https://etce.tce-pe.gov.br/ppp/validacao/seam> Código do documento: 4637872-3dd0-4cb1-9cec-d0848319508



RESUMO DAS AUTORIZAÇÕES DE APLICAÇÕES E RESGATES DE 2023

Documento Assinado Digitalmente por: MARCONI NUZZO PIRESI DE PAIVA FILHO
Acesse em: https://eetecfpe.pe.gov.br/emp/validadorDoc.seam Código do documento: 4637/2023-3400-4cb1-Doc-15461319608

Table with columns: DATA SOLICITAÇÃO DA OPERAÇÃO, DATA COTIZAÇÃO DA OPERAÇÃO, DATA LIQUIDAÇÃO DA OPERAÇÃO, TIPO DE OPERAÇÃO, VALOR, APR, FUNDO, CNPJ. Contains multiple rows of financial transaction data.

PANORAMA MACROECONÔMICO

A taxa de inflação do mês de fevereiro veio alta comparado com as expectativas do mercado. Quanto aos juros básico o Copom sinaliza a manutenção das taxas de juros atuais.

DESEMPENHO DA CARTEIRA DE INVESTIMENTOS RECIPREV

Table showing performance metrics for the investment portfolio, including IPCA monthly, Meta Atuarial, and Rentabilidade da Carteira de Investimentos Reciprev.

A Carteira de Investimentos do Fundo Previdenciário Reciprev possui a maior parte de seus recursos aplicados em TPF e Letras Financeiras marcados pela curva de juros. Possui, ainda, valores significativos aplicados em Renda Variável.

Este é o relatório mensal da Carteira de Investimentos do Fundo Previdêncio Reciprev em conformidade com a Portaria MPS Nº 1.467/2022, que submetemos ao Comitê de Investimentos da Autarquia Municipal de Previdência e Assistência à Saúde para deliberação e controle.

Os fundos de investimentos que compõem a Carteira de Investimentos Reciprev e que possuem lâminas constam do site: reciprev.recife.pe.gov.br.

José Marcos Alves de Barros
Gerente de Investimentos

Marco Aurélio Correia Pinheiro
Chefe de Divisão de Investimentos

Gustavo Lins Durado
Equipe Investimentos

PARECER DO COMITÊ DE INVESTIMENTOS DA AUTARQUIA MUNICIPAL DE PREVIDÊNCIA E ASSISTÊNCIA À SAÚDE DOS SERVIDORES (RECIPEV)

Concordamos com as informações do presente relatório.

Manoel Carneiro Soares Cardoso
Diretor Presidente

Francisco Canindé Antunes Furtado Junior
Diretor Vice-Presidente

José Marcos Alves de Barros
Gerente de Investimentos

Marco Aurélio Correia Pinheiro
Chefe de Divisão de Investimentos

Gustavo Lins Dourado
Equipe Investimentos

José Ricardo Wanderlei Dantas de Oliveira
Representante da Controladoria Geral do Município de Recife

Roberto Wagner Martins Mateus
Secretaria de Planejamento, Gestão e Transformação Digital da Prefeitura de Recife

Originals assinados e arquivados na Reciprev

Recife (PE), 10 de março de 2023

ASSINATURAS



Documento Assinado Digitalmente por: MARCONI MUZZIO PRES DE PAIVA FILHO
Acesse em: <https://etec.de.pe.gov.br/epp/validaDoc.seam> Código do documento: 4637a4f2-3dd0-4cb1-9cec-d8546d319608



Documento Assinado Digitalmente por: MARCONI MUZZIO Pires DE PAIVA FILHO
Acesse em: <https://etce.ice.pe.gov.br/epp/validaDoc.seam> Código do documento: 4637a4f2-3dd0-4cb1-9cec-db846d319608

Relatório Mensal de Investimentos
Portaria MPS N° 1.467/2022 (Por ser acumulado do ano em curso contempla os relatórios trimestrais)



Autarquia Municipal de Previdência e Assistência à Saúde dos Servidores
Relatório mensal e acumulado anual da Carteira de Investimentos RECIPREV



Documento Assinado Digitalmente por: MARCONI MUZZIO Pires DE PAIVA FILHO
Acesse em: <https://etce.tce-pe.gov.br/epp/validaDoc.seam> Código do documento: 4637a4f2-3dd0-4cb1-9cec-d8546d319608

Data da Posição: 31/01/2023

Composição da Carteira de Investimentos RECIPREV (Gestores)			
Renda Fixa			
TESOURO NACIONAL	R\$	1.572.022.583,68	55,55%
BANCO BRADESCO S.A. (GRUPO BRADESCO)	R\$	276.898.614,83	9,78%
CAIXA DTVM S/A	R\$	144.097.215,13	5,09%
BB DTVM (GRUPO BANCO DO BRASIL)	R\$	121.502.046,94	4,29%
BANCO DO NORDESTE DO BRASIL S.A.	R\$	42.105.892,00	1,49%
XP VISTA ASSET MANAGEMENT LTDA	R\$	41.547.169,40	1,47%
MONGERAL AEGON INVESTIMENTOS LTDA	R\$	23.884.784,30	0,84%
SOMMA INVESTIMENTOS S/A	R\$	10.045.600,81	0,35%
BRAM - DTVM (GRUPO BRADESCO)	R\$	444.093,15	0,02%
SINGULARE CTVM S.A.	R\$	10.137,74	0,00%
TOTAL RF	R\$	2.232.558.137,98	78,89%
Renda Variável			
VINCI EQUITIES GESTORA DE RECURSOS LTDA (GRUPO VINCI PARTNERS)	R\$	109.073.917,31	3,85%
BRAM - DTVM (GRUPO BRADESCO)	R\$	86.360.528,98	3,05%
CONSTÂNCIA INVESTIMENTOS LTDA	R\$	62.210.309,74	2,20%
AZ QUEST INVESTIMENTOS LTDA	R\$	54.450.279,34	1,92%
BB DTVM (GRUPO BANCO DO BRASIL)	R\$	54.343.585,15	1,92%
BNP Paribas Asset Management Brasil (GRUPO BNP)	R\$	43.791.442,14	1,55%
CAIXA DTVM S/A	R\$	40.793.334,15	1,44%
OCCAM BRASIL GESTÃO DE RECURSOS LTDA	R\$	34.825.290,39	1,23%
SOMMA INVESTIMENTOS S/A	R\$	34.158.402,22	1,21%
SULAMÉRICA INVESTIMENTOS GESTORA DE RECURSOS S.A.	R\$	32.614.523,45	1,15%
XP GESTÃO DE RECURSOS LTDA	R\$	22.419.745,01	0,79%
FINACAP INVESTIMENTOS LTDA	R\$	13.130.847,39	0,46%
QUELUZ GESTÃO DE RECURSOS FINANCEIROS LTDA	R\$	0,00	0,00%
TOTAL RV	R\$	588.172.205,26	20,78%
Exterior			
TOTAL EXTERIOR	R\$	-	0,00%
Fundos Estruturados			
QUELUZ GESTÃO DE RECURSOS FINANCEIROS LTDA	R\$	6.183.582,65	0,22%
TOTAL ESTRUTURADOS	R\$	6.183.582,65	0,22%
Fundos Imobiliários			
SINGULARE CTVM S.A.	R\$	1.638.164,89	0,06%
RIO BRAVO INVESTIMENTOS LTDA	R\$	1.493.392,02	0,05%
TOTAL IMOBILIÁRIO	R\$	3.131.556,90	0,11%
Empréstimos Consignados			
CONSIGNADOS	R\$	-	0,00%
TOTAL CONSIGNADOS	R\$	-	0,00%
SALDO CONTA CORRENTE	R\$	1,00	0,00%
PATRIMÔNIO	R\$	2.830.045.483,78	100,00%

Composição da Carteira de Investimentos RECIPREV (Administradores)			
Renda Fixa			
TESOURO NACIONAL	R\$	1.572.022.583,68	55,55%
BANCO BRADESCO S.A. (GRUPO BRADESCO)	R\$	277.342.707,98	9,80%
CAIXA ECONOMICA FEDERAL	R\$	144.097.215,13	5,09%
BB DTVM (GRUPO BANCO DO BRASIL)	R\$	121.502.046,94	4,29%
SANTANDER CACEIS BRASIL DTVM	R\$	83.653.061,40	2,96%
BEM - DTVM LTDA (GRUPO BRADESCO)	R\$	33.930.385,11	1,20%
SINGULARE CTVM S.A.	R\$	10.137,74	0,00%
TOTAL RF	R\$	2.232.558.137,98	78,89%
Renda Variável			
BEM - DTVM LTDA (GRUPO BRADESCO)	R\$	351.699.993,71	12,43%
CAIXA ECONOMICA FEDERAL	R\$	115.917.439,25	4,10%
BB DTVM (GRUPO BANCO DO BRASIL)	R\$	54.343.585,15	1,92%
BANCO BNP PARIBAS BRASIL S.A. (GRUPO BNP)	R\$	43.791.442,14	1,55%
SANTANDER CACEIS BRASIL DTVM	R\$	22.419.745,01	0,79%
TOTAL RV	R\$	588.172.205,26	20,78%
Exterior			
TOTAL EXTERIOR	R\$	-	0,00%
Fundos Estruturados			
BNY MELLON SERVIÇOS FINANCEIROS DTVM S.A.	R\$	6.183.582,65	0,22%
TOTAL ESTRUTURADOS	R\$	6.183.582,65	0,22%
Fundos Imobiliários			
SINGULARE CTVM S.A.	R\$	1.638.164,89	0,06%
BB DTVM (GRUPO BANCO DO BRASIL)	R\$	1.493.392,02	0,05%
TOTAL IMOBILIÁRIO	R\$	3.131.556,90	0,11%
Empréstimos Consignados			
CONSIGNADOS	R\$	-	0,00%
TOTAL CONSIGNADOS	R\$	-	0,00%
SALDO CONTA CORRENTE	R\$	1,00	0,00%
PATRIMÔNIO	R\$	2.830.045.483,78	100,00%

ATIVOS DA CARTEIRA DE INVESTIMENTOS RECIPREV

Nome do Fundo	Gestor	Administrador	Taxa de Administração Anual (%)	Benchmark (Índice de Referência anual)	Taxa Performance*	% PL RECIPREV	% PL Fundo	Valor (R\$)	CNPJ	Rentabilidade do Produto (mensal)	Rentabilidade do Produto (anual)	Prazo de Liquidação	Artigo da Resolução 4.963/21	Risco do Fundo
BB PREVIDENCIÁRIO RENDA FIXA FLUXO FUNDO DE INVESTIMENTO EM COTAS DE FUNDOS DE INVESTIMENTO	BB DTVM (GRUPO BANCO DO BRASIL)	BB DTVM (GRUPO BANCO DO BRASIL)	1,00%	CDI	Não possui	0,25%	0,18%	R\$ 7.093.253,89	13.077.415/0001-05	1,03%	1,03%	Curto Prazo	Fundos de Investimento em Renda Fixa - Geral - Art. 7º, III, "a"	Risco Muito Alto
BB PREVIDENCIÁRIO RENDA FIXA TÍTULOS PÚBLICOS IPCA FUNDO DE INVESTIMENTO	BB DTVM (GRUPO BANCO DO BRASIL)	BB DTVM (GRUPO BANCO DO BRASIL)	0,15%	IPCA + 6,00%	Não possui	0,95%	0,70%	R\$ 26.811.012,05	15.486.093/0001-83	1,50%	1,50%	Médio Prazo	Fundos de Investimento - 100% Títulos Públicos SELIC - Art. 7º, I, "b"	Risco Alto
BB PREVIDENCIÁRIO RENDA FIXA TÍTULOS PÚBLICOS IPCA III FUNDO DE INVESTIMENTO	BB DTVM (GRUPO BANCO DO BRASIL)	BB DTVM (GRUPO BANCO DO BRASIL)	0,20%	IPCA + 6,00%	Não possui	0,60%	9,05%	R\$ 16.846.905,15	19.303.795/0001-35	1,38%	1,38%	Longo Prazo	Fundos de Investimento - 100% Títulos Públicos SELIC - Art. 7º, I, "b"	Risco Muito Alto
BB PREVIDENCIÁRIO RENDA FIXA TÍTULOS PÚBLICOS IPCA VI FUNDO DE INVESTIMENTO	BB DTVM (GRUPO BANCO DO BRASIL)	BB DTVM (GRUPO BANCO DO BRASIL)	0,20%	IMA-B	Não possui	0,39%	10,61%	R\$ 10.965.391,93	19.523.306/0001-50	1,38%	1,38%	Médio Prazo	Fundos de Investimento - 100% Títulos Públicos SELIC - Art. 7º, I, "b"	Risco Alto
BB PREVIDENCIÁRIO RENDA FIXA IDKA2 TÍTULOS PÚBLICOS FUNDO DE INVESTIMENTO	BB DTVM (GRUPO BANCO DO BRASIL)	BB DTVM (GRUPO BANCO DO BRASIL)	0,20%	IDKA IPCA 2A	Não possui	2,11%	0,83%	R\$ 59.785.483,91	13.322.205/0001-35	0,06%	0,06%	Curto Prazo	Fundos de Investimento - 100% Títulos Públicos SELIC - Art. 7º, I, "b"	Risco Muito Alto
BNB SOBERANO FUNDO DE INVESTIMENTO RENDA FIXA	BANCO DO NORDESTE DO BRASIL S.A.	SANTANDER CACEIS BRASIL DTVM	0,20%	CDI	Não possui	1,49%	4,00%	R\$ 42.105.892,00	30.568.193/0001-42	1,13%	1,13%	Curto Prazo	Fundos de Investimento - 100% Títulos Públicos SELIC - Art. 7º, I, "b"	Risco Muito Alto
SOMMA TORINO FI RENDA FIXA CRÉDITO PRIVADO	SOMMA INVESTIMENTOS S/A	BEM - DTVM LTDA (GRUPO BRADESCO)	0,50%	CDI	Não possui	0,35%	3,49%	R\$ 10.045.600,81	28.206.220/0001-95	0,10%	0,10%	Curto Prazo	Fundos de Investimento em Renda Fixa - Crédito Privado - Art. 7º, V, "b"	Risco Baixo
FUNDO DE INVESTIMENTO EM COTAS DE FUNDOS DE INVESTIMENTO RENDA FIXA CURTO PRAZO PODER PÚBLICO	BRAM - DTVM (GRUPO BRADESCO)	BANCO BRADESCO S.A. (GRUPO BRADESCO)	3,00%	CDI	Não possui	0,02%	0,02%	R\$ 444.093,15	13.397.466/0001-14	0,93%	0,93%	Curto Prazo	Fundos de Investimento em Renda Fixa - Geral - Art. 7º, III, "a"	Risco Muito Alto
LETRA FINANCEIRA DO BRADESCO LF00220095R (1288237000000002688)	BANCO BRADESCO S.A. (GRUPO BRADESCO)	BANCO BRADESCO S.A. (GRUPO BRADESCO)	0,00%	IPCA+6,71%	Não possui	6,84%	-	R\$ 193.522.684,69	00.066.670/0001-00	1,24%	1,24%	Médio Prazo	Ativos de Renda Fixa Emitidos por Instituições Financeiras - Art. 7º, IV	Risco Muito Alto
LETRA FINANCEIRA DO BRADESCO LF0022001E1 (12882370000000003145)	BANCO BRADESCO S.A. (GRUPO BRADESCO)	BANCO BRADESCO S.A. (GRUPO BRADESCO)	0,00%	IPCA+6,60%	Não possui	2,95%	-	R\$ 83.375.930,14	00.066.670/0001-00	1,26%	1,26%	Médio Prazo	Ativos de Renda Fixa Emitidos por Instituições Financeiras - Art. 7º, IV	Risco Muito Alto
FUNDO DE INVESTIMENTO CAIXA BRASIL 2024 I TÍTULOS PÚBLICOS RENDA FIXA	CAIXA DTVM S/A	CAIXA ECONOMICA FEDERAL	0,20%	IMA-B	Não possui	0,95%	5,61%	R\$ 27.001.887,60	18.598.288/0001-03	1,39%	1,39%	Médio Prazo	Fundos de Investimento - 100% Títulos Públicos SELIC - Art. 7º, I, "b"	Risco Médio
FUNDO DE INVESTIMENTO CAIXA BRASIL 2024 IV TÍTULOS PÚBLICOS RENDA FIXA	CAIXA DTVM S/A	CAIXA ECONOMICA FEDERAL	0,20%	IMA-B	Não possui	1,15%	0,96%	R\$ 32.526.225,80	20.139.595/0001-78	1,39%	1,39%	Médio Prazo	Fundos de Investimento - 100% Títulos Públicos SELIC - Art. 7º, I, "b"	Risco Médio
FUNDO DE INVESTIMENTO CAIXA BRASIL 2030 II TÍTULOS PÚBLICOS RENDA FIXA	CAIXA DTVM S/A	CAIXA ECONOMICA FEDERAL	0,20%	IMA-B	Não possui	0,25%	0,92%	R\$ 7.141.550,72	19.769.046/0001-06	0,28%	0,28%	Longo Prazo	Fundos de Investimento - 100% Títulos Públicos SELIC - Art. 7º, I, "b"	Risco Médio
FUNDO DE INVESTIMENTO CAIXA BRASIL 2030 III TÍTULOS PÚBLICOS RENDA FIXA	CAIXA DTVM S/A	CAIXA ECONOMICA FEDERAL	0,20%	IMA-B	Não possui	0,40%	5,06%	R\$ 11.253.020,80	20.139.534/0001-00	0,28%	0,28%	Longo Prazo	Fundos de Investimento - 100% Títulos Públicos SELIC - Art. 7º, I, "b"	Risco Médio
CAIXA BRASIL IDKA IPCA 2A TÍTULOS PÚBLICOS RENDA FIXA LONGO PRAZO	CAIXA DTVM S/A	CAIXA ECONOMICA FEDERAL	0,20%	IDKA IPCA 2A	Não possui	2,34%	0,97%	R\$ 66.174.530,21	14.386.926/0001-71	1,41%	1,41%	Curto Prazo	Fundos de Investimento - 100% Títulos Públicos SELIC - Art. 7º, I, "b"	Risco Médio
XP INFLAÇÃO REFERENCIADO IPCA FUNDO DE INVESTIMENTO RENDA FIXA LONGO PRAZO	XP VISTA ASSET MANAGEMENT LTDA	SANTANDER CACEIS BRASIL DTVM	0,50%	IPCA	Não possui	1,47%	7,90%	R\$ 41.547.169,40	14.146.491/0001-98	-1,02%	-1,02%	Curto Prazo	Fundos de Investimento em Renda Fixa - Geral - Art. 7º, III, "a"	Risco Alto
FUNDO DE INVESTIMENTO EM DIREITOS CREDITÓRIOS MULTISSETORIAL INVEST DUNAS LP (COTAS SÊNIORES)	SINGULARE CTVM S.A.	SINGULARE CTVM S.A.	0,20%	125% do DI	Não possui	0,00%	14,22%	R\$ 10.137,74	13.633.964/0001-19	-5,68%	-5,68%	Médio Prazo	Fundos de Investimento em Direitos Creditórios (FIDC) - Cota Sênior - Art. 7º, V, "a"	Risco Muito Alto



Documento Assinado Digitalmente por MARCONI M. ZIZIO RES. DPVAV 4 FILHO
 Acesso em: https://brasil.gov.br/epv/validarDoc;seam=Código do documento: 0037/a47-3dd0-4e01-9cc0-d85466319608

Nome do Fundo	Gestor	Administrador	Taxa de Administração Anual (%)	Benchmark (Índice de Referência anual)	Taxa Performance*	% PL RECIPREV	% PL Fundo	Valor (R\$)	CNPJ	Rentabilidade do Produto (mensal)	Rentabilidade do Produto (anual)	Prazo de Liquidação	Artigo da Resolução 4.963/21	Risco
MONGERAL AEGON FI RENDA FIXA CRÉDITO PRIVADO LP	MONGERAL AEGON INVESTIMENTOS LTDA	BEM - DTVM LTDA (GRUPO BRADESCO)	0,40%	CDI	0,2	0,84%	2,14%	R\$ 23.884.784,30	19.488.768/0001-84	-0,48%	-0,48%	Curto Prazo	Fundos de Investimento em Renda Fixa - Crédito Privado - Art. 7º, V,"b"	Risco Baixo
TESOURO IPCA COM JUROS SEMESTRAIS (ANTIGA NTN-B 2045)-CÓDIGO: 10359219 (7604)	TESOURO NACIONAL	TESOURO NACIONAL	0,00%	IPCA+7.002299%	Não possui	1,29%	-	R\$ 36.394.547,00		1,28%	1,28%	Longo Prazo	Títulos Públicos de Emissão do Tesouro Nacional - SELIC - Art. 7º, I,"a"	Risco Muito Baixo
TESOURO IPCA COM JUROS SEMESTRAIS (ANTIGA NTN-B 2045)-CÓDIGO: 10359220 (7608)	TESOURO NACIONAL	TESOURO NACIONAL	0,00%	IPCA+7.002655%	Não possui	2,76%	-	R\$ 78.244.816,70		1,28%	1,28%	Longo Prazo	Títulos Públicos de Emissão do Tesouro Nacional - SELIC - Art. 7º, I,"a"	Risco Muito Baixo
TESOURO IPCA COM JUROS SEMESTRAIS (ANTIGA NTN-B 2045)-CÓDIGO: 6650570 (7647)	TESOURO NACIONAL	TESOURO NACIONAL	0,00%	IPCA+6.261127%	Não possui	1,40%	-	R\$ 39.588.050,00		1,22%	1,22%	Longo Prazo	Títulos Públicos de Emissão do Tesouro Nacional - SELIC - Art. 7º, I,"a"	Risco Muito Baixo
TESOURO IPCA COM JUROS SEMESTRAIS (ANTIGA NTN-B 2045)-CÓDIGO: 6650571 (7632)	TESOURO NACIONAL	TESOURO NACIONAL	0,00%	IPCA+6.269771%	Não possui	1,40%	-	R\$ 39.548.163,00		1,22%	1,22%	Longo Prazo	Títulos Públicos de Emissão do Tesouro Nacional - SELIC - Art. 7º, I,"a"	Risco Muito Baixo
TESOURO IPCA COM JUROS SEMESTRAIS (NTN-B 2045- CÓDIGO: 15759226)	TESOURO NACIONAL	TESOURO NACIONAL	0,00%	IPCA+4,86%	Não possui	1,66%	-	R\$ 46.880.879,33		1,10%	1,10%	Longo Prazo	Títulos Públicos de Emissão do Tesouro Nacional - SELIC - Art. 7º, I,"a"	Risco Muito Baixo
TESOURO IPCA COM JUROS SEMESTRAIS (NTN-B 2045- CÓDIGO: 15759225)	TESOURO NACIONAL	TESOURO NACIONAL	0,00%	IPCA+4,86%	Não possui	1,66%	-	R\$ 46.880.879,33		1,10%	1,10%	Longo Prazo	Títulos Públicos de Emissão do Tesouro Nacional - SELIC - Art. 7º, I,"a"	Risco Muito Baixo
TESOURO IPCA COM JUROS SEMESTRAIS (NTN-B 2045- CÓDIGO: 15759224)	TESOURO NACIONAL	TESOURO NACIONAL	0,00%	IPCA+4,86%	Não possui	1,66%	-	R\$ 46.880.879,33		1,10%	1,10%	Longo Prazo	Títulos Públicos de Emissão do Tesouro Nacional - SELIC - Art. 7º, I,"a"	Risco Muito Baixo
TESOURO IPCA COM JUROS SEMESTRAIS (NTN-B 2040- CÓDIGO: 15860603)	TESOURO NACIONAL	TESOURO NACIONAL	0,00%	IPCA+4,94%	Não possui	6,54%	-	R\$ 184.951.280,40		1,11%	1,11%	Longo Prazo	Títulos Públicos de Emissão do Tesouro Nacional - SELIC - Art. 7º, I,"a"	Risco Muito Baixo
TESOURO IPCA COM JUROS SEMESTRAIS (NTN-B 2040- CÓDIGO: 15860602)	TESOURO NACIONAL	TESOURO NACIONAL	0,00%	IPCA+4,94%	Não possui	0,82%	-	R\$ 23.118.910,05		1,11%	1,11%	Longo Prazo	Títulos Públicos de Emissão do Tesouro Nacional - SELIC - Art. 7º, I,"a"	Risco Muito Baixo
TESOURO IPCA COM JUROS SEMESTRAIS (NTN-B 2040- CÓDIGO: 15860600)	TESOURO NACIONAL	TESOURO NACIONAL	0,00%	IPCA+4,94%	Não possui	1,63%	-	R\$ 46.237.820,10		1,11%	1,11%	Longo Prazo	Títulos Públicos de Emissão do Tesouro Nacional - SELIC - Art. 7º, I,"a"	Risco Muito Baixo
TESOURO IPCA COM JUROS SEMESTRAIS (NTN-B 2040- CÓDIGO: 15917043)	TESOURO NACIONAL	TESOURO NACIONAL	0,00%	IPCA+5,00%	Não possui	1,88%	-	R\$ 53.293.144,43		1,11%	1,11%	Longo Prazo	Títulos Públicos de Emissão do Tesouro Nacional - SELIC - Art. 7º, I,"a"	Risco Muito Baixo
TESOURO IPCA COM JUROS SEMESTRAIS (NTN-B 2040- CÓDIGO: 17223138)	TESOURO NACIONAL	TESOURO NACIONAL	0,00%	IPCA+5,265%	Não possui	1,58%	-	R\$ 44.668.752,37		1,14%	1,14%	Longo Prazo	Títulos Públicos de Emissão do Tesouro Nacional - SELIC - Art. 7º, I,"a"	Risco Muito Baixo
TESOURO IPCA COM JUROS SEMESTRAIS (NTN-B 2040- CÓDIGO: 17223139)	TESOURO NACIONAL	TESOURO NACIONAL	0,00%	IPCA+5,265%	Não possui	4,74%	-	R\$ 134.006.257,11		1,14%	1,14%	Longo Prazo	Títulos Públicos de Emissão do Tesouro Nacional - SELIC - Art. 7º, I,"a"	Risco Muito Baixo
TESOURO IPCA COM JUROS SEMESTRAIS (NTN-B 2040- CÓDIGO: 17223140)	TESOURO NACIONAL	TESOURO NACIONAL	0,00%	IPCA+5,265%	Não possui	6,31%	-	R\$ 178.675.009,48		1,14%	1,14%	Longo Prazo	Títulos Públicos de Emissão do Tesouro Nacional - SELIC - Art. 7º, I,"a"	Risco Muito Baixo
TESOURO IPCA COM JUROS SEMESTRAIS (NTN-B 2040- CÓDIGO: 17223141)	TESOURO NACIONAL	TESOURO NACIONAL	0,00%	IPCA+5,270%	Não possui	1,58%	-	R\$ 44.645.190,02		1,14%	1,14%	Longo Prazo	Títulos Públicos de Emissão do Tesouro Nacional - SELIC - Art. 7º, I,"a"	Risco Muito Baixo

Documento Assinado Digitalmente por MARCONI MIZUO PIRES DE PAIVA FILHO
 Acesso em: https://repositorio.cej.br/ppp/validacao/sasam/cedido/documento:4637412-3dd9-4c01-9c0e-d85406519608



Nome do Fundo	Gestor	Administrador	Taxa de Administração Anual (%)	Benchmark (Índice de Referência anual)	Taxa Performance*	% PL RECIPREV	% PL Fundo	Valor (R\$)	CNPJ	Rentabilidade do Produto (mensal)	Rentabilidade do Produto (anual)	Prazo de Liquidação	Artigo da Resolução 4.963/21	Risco
TESOURO IPCA COM JUROS SEMESTRAIS (NTN-B 2045- CÓDIGO: 19447309)	TESOURO NACIONAL	TESOURO NACIONAL	0,00%	IPCA+5,730%	Não possui	3,84%		R\$ 108.651.001,09		1,18%	1,18%	Longo Prazo	Títulos Públicos de Emissão do Tesouro Nacional - SELIC - Art. 7º, I,"a"	Risco Muito Alto
TESOURO IPCA COM JUROS SEMESTRAIS (NTN-B 2040- CÓDIGO: 15836500)	TESOURO NACIONAL	TESOURO NACIONAL	0,00%	IPCA+4,94%	Não possui	1,63%	-	R\$ 46.237.820,10		1,11%	1,11%	Longo Prazo	Títulos Públicos de Emissão do Tesouro Nacional - SELIC - Art. 7º, I,"a"	Risco Muito Alto
TESOURO IPCA COM JUROS SEMESTRAIS (NTN-B 2040- CÓDIGO: 15836499)	TESOURO NACIONAL	TESOURO NACIONAL	0,00%	IPCA+4,93%	Não possui	4,91%	-	R\$ 138.861.951,39		1,11%	1,11%	Longo Prazo	Títulos Públicos de Emissão do Tesouro Nacional - SELIC - Art. 7º, I,"a"	Risco Muito Alto
TESOURO IPCA COM JUROS SEMESTRAIS (NTN-B 2045- CÓDIGO: 15786866)	TESOURO NACIONAL	TESOURO NACIONAL	0,00%	IPCA+4,865%	Não possui	3,31%	-	R\$ 93.702.892,98		1,10%	1,10%	Longo Prazo	Títulos Públicos de Emissão do Tesouro Nacional - SELIC - Art. 7º, I,"a"	Risco Muito Alto
TESOURO IPCA COM JUROS SEMESTRAIS (NTN-B 2045- CÓDIGO: 15786865)	TESOURO NACIONAL	TESOURO NACIONAL	0,00%	IPCA+4,865%	Não possui	4,97%	-	R\$ 140.554.339,47		1,10%	1,10%	Longo Prazo	Títulos Públicos de Emissão do Tesouro Nacional - SELIC - Art. 7º, I,"a"	Risco Muito Alto
Renda Fixa						78,89%		R\$ 2.232.558.137,98			1,11%			
CONSTÂNCIA FUNDAMENTO FIA	CONSTÂNCIA INVESTIMENTOS LTDA	BEM - DTVM LTDA (GRUPO BRADESCO)	2,00%	IBOVESPA	20,00%	2,20%	5,04%	R\$ 62.210.309,74	11.182.064/0001-77	2,97%	2,97%	Curto Prazo	Fundos de Investimento em Ações - Art. 8º, I,"a"	Risco Alto
SOMMA BRASIL FUNDO DE INVESTIMENTO EM AÇÕES	SOMMA INVESTIMENTOS S/A	BEM - DTVM LTDA (GRUPO BRADESCO)	2,00%	IBOVESPA	20,00%	1,21%	10,11%	R\$ 34.158.402,22	14.550.994/0001-24	2,69%	2,80%	Curto Prazo	Fundos de Investimento em Ações - Art. 8º, I,"a"	Risco Alto
AZ QUEST SMALL MID CAPS FUNDO DE INVESTIMENTO EM COTAS DE FUNDOS DE INVESTIMENTO DE AÇÕES	AZ QUEST INVESTIMENTOS LTDA	BEM - DTVM LTDA (GRUPO BRADESCO)	2,50%	Índice Small Cap	20,00%	1,92%	5,46%	R\$ 54.450.279,34	11.392.165/0001-72	2,65%	2,65%	Curto Prazo	Fundos de Investimento em Ações - Art. 8º, I,"a"	Risco Alto
FINACAP MAURITSTAD FUNDO DE INVESTIMENTO EM AÇÕES	FINACAP INVESTIMENTOS LTDA	BEM - DTVM LTDA (GRUPO BRADESCO)	2,00%	IBOVESPA	20,00%	0,46%	5,34%	R\$ 13.130.847,39	05.964.067/0001-60	3,41%	3,41%	Curto Prazo	Fundos de Investimento em Ações - Art. 8º, I,"a"	Risco Alto
BNP PARIBAS ACTION FIC FI AÇÕES	BNP Paribas Asset Management Brasil (GRUPO BNP)	BANCO BNP PARIBAS BRASIL S.A. (GRUPO BNP)	2,00%	IBOVESPA	20,00%	0,60%	8,94%	R\$ 16.908.652,54	12.239.939/0001-92	4,37%	4,37%	Curto Prazo	Fundos de Investimento em Ações - Art. 8º, I,"a"	Risco Alto
BNP PARIBAS SMALL CAPS FUNDO DE INVESTIMENTO EM AÇÕES	BNP Paribas Asset Management Brasil (GRUPO BNP)	BANCO BNP PARIBAS BRASIL S.A. (GRUPO BNP)	2,00%	SMLL	20,00%	0,95%	9,55%	R\$ 26.882.789,61	11.108.013/0001-03	5,35%	5,35%	Curto Prazo	Fundos de Investimento em Ações - Art. 8º, I,"a"	Risco Alto
BB AÇÕES SELEÇÃO FATORIAL FUNDO DE INVESTIMENTO EM COTAS DE FUNDOS DE INVESTIMENTO.	BB DTVM (GRUPO BANCO DO BRASIL)	BB DTVM (GRUPO BANCO DO BRASIL)	2,00%	IBOVESPA	20,00%	1,92%	3,85%	R\$ 54.343.585,15	07.882.792/0001-14	4,46%	4,46%	Curto Prazo	Fundos de Investimento em Ações - Art. 8º, I,"a"	Risco Alto
XP DIVIDENDOS FUNDO DE INVESTIMENTO DE AÇÕES	XP GESTÃO DE RECURSOS LTDA	SANTANDER CACEIS BRASIL DTVM	3,00%	Sem benchmark	Não possui	0,79%	7,47%	R\$ 22.419.745,01	16.575.255/0001-12	3,57%	3,57%	Curto Prazo	Fundos de Investimento em Ações - Art. 8º, I,"a"	Risco Alto
BRADESCO FUNDO DE INVESTIMENTO EM AÇÕES MID SMALL CAPS	BRAM - DTVM (GRUPO BRADESCO)	BEM - DTVM LTDA (GRUPO BRADESCO)	1,50%	IBRX	Não possui	3,05%	9,56%	R\$ 86.360.528,98	06.988.623/0001-09	3,35%	3,35%	Curto Prazo	Fundos de Investimento em Ações - Art. 8º, I,"a"	Risco Alto
OCCAM FIC FIA	OCCAM BRASIL GESTÃO DE RECURSOS LTDA	BEM - DTVM LTDA (GRUPO BRADESCO)	2,50%	IBOVESPA	0,2	1,23%	3,49%	R\$ 34.825.290,39	11.628.883/0001.03	2,75%	2,75%	Curto Prazo	Fundos de Investimento em Ações - Art. 8º, I,"a"	Risco Alto
FUNDO DE INVESTIMENTO EM COTAS DE FUNDOS DE INVESTIMENTO DE AÇÕES CAIXA AÇÕES MULTIGESTOR	CAIXA DTVM S/A	CAIXA ECONOMICA FEDERAL	1,50%	IBOVESPA	Não possui	1,44%	6,24%	R\$ 40.793.334,15	30.068.224/0001-04	3,51%	3,51%	Curto Prazo	Fundos de Investimento em Ações - Art. 8º, I,"a"	Risco Alto
FUNDO DE INVESTIMENTO EM COTAS DE FUNDOS DE INVESTIMENTO EM AÇÕES CAIXA VALOR DIVIDENDOS RPPS	VINCI EQUITIES GESTORA DE RECURSOS LTDA (GRUPO VINCI PARTNERS)	CAIXA ECONOMICA FEDERAL	1,72%	IDIV	20,00%	2,65%	8,05%	R\$ 75.124.105,10	15.154.441/0001-15	3,53%	3,53%	Curto Prazo	Fundos de Investimento em Ações - Art. 8º, I,"a"	Risco Alto



Documento Assinado Digitalmente por: MARCON MUZIO PIREZ DE RAIVA F. LHO
 Assinatura: https://brasil.gov.br/app/validador/assinatura/4697a472-3600-4c01-9ccc-d15846d319608



Nome do Fundo	Gestor	Administrador	Taxa de Administração Anual (%)	Benchmark (Índice de Referência anual)	Taxa Performance*	% PL RECIPREV	% PL Fundo	Valor (R\$)	CNPJ	Rentabilidade do Produto (mensal)	Rentabilidade do Produto (anual)	Prazo de Liquidação	Artigo da Resolução	Risco
QUELUZ VALOR FUNDO DE INVESTIMENTO EM AÇÕES	QUELUZ GESTÃO DE RECURSOS FINANCEIROS LTDA	BEM - DTVM LTDA (GRUPO BRADESCO)	2,00%	IBRX	20,00%	0,00%	0,00%	R\$ 0,00	09.289.072/0001-75	2,34%	2,34%	Curto Prazo	Fundos de Investimento em Ações - Art. 8º, I, "a"	Risco Alto
SUL AMERICA SELECTION FIC FIA	SULAMÉRICA INVESTIMENTOS GESTORA DE RECURSOS S.A.	BEM - DTVM LTDA (GRUPO BRADESCO)	2,00%	IVBX-2	20,00%	1,15%	9,36%	R\$ 32.614.523,45	34.525.068/0001-06	8,33%	8,33%	Curto Prazo	Fundos de Investimento em Ações - Art. 8º, I, "a"	Risco Muito Alto
VINCI GAS DIVIDENDOS FUNDO DE INVESTIMENTO EM AÇÕES	VINCI EQUITIES GESTORA DE RECURSOS LTDA (GRUPO VINCI PARTNERS)	BEM - DTVM LTDA (GRUPO BRADESCO)	2,00%	IBOVESPA	20,00%	1,20%	6,29%	R\$ 33.949.812,21	07.488.106/0001-25	2,59%	2,59%	Curto Prazo	Fundos de Investimento em Ações - Art. 8º, I, "a"	Risco Muito Alto
Renda Variável						20,78%		R\$ 588.172.205,26			3,81%			
Exterior						0,00%		R\$ -			0,00%			
BRASIL FLORESTAL - FUNDO DE INVESTIMENTO EM PARTICIPAÇÕES MULTISTRATÉGIA	QUELUZ GESTÃO DE RECURSOS FINANCEIROS LTDA	BNY MELLON SERVIÇOS FINANCEIROS DTVM S.A.	1,50%	IPCA+9,00%	Não possui	0,22%	4,55%	R\$ 6.183.582,65	12.312.767/0001-35	-0,03%	-0,03%	Curto Prazo	Fundos de Investimento em Participações (FIP) Art. 10, II	Risco Muito Alto
Fundos Estruturados						0,22%		R\$ 6.183.582,65			-0,03%			
SINGULARE FUNDO DE INVESTIMENTO IMOBILIÁRIO	SINGULARE CTVM S.A.	SINGULARE CTVM S.A.	1,36%	IPCA+7,50%	20,00%	0,06%	21,88%	R\$ 1.638.164,89	16.841.067/0001-99	4,62%	4,62%	Médio Prazo	Fundos de Investimento Imobiliário (FII) - Art. 11	Risco Médio
BB RECEBÍVEIS IMOBILIÁRIOS FUNDO DE INVESTIMENTO IMOBILIÁRIO. FII	RIO BRAVO INVESTIMENTOS LTDA	BB DTVM (GRUPO BANCO DO BRASIL)	0,85%	IPCA + 6,9506%	20,00%	0,05%	4,83%	R\$ 1.493.392,02	20.716.161/0001-93	0,92%	0,92%	Médio Prazo	Fundos de Investimento Imobiliário (FII) - Art. 11	Risco Médio
Fundos Imobiliários						0,11%		R\$ 3.131.556,90			2,90%			
Empréstimos Consignados						0,00%		R\$ -			0,00%			
Saldo Conta Corrente						0,00%		R\$ 1,00						
Total Geral						100,00%		R\$ 2.830.045.483,78			Rentabilidade Reciprev 1,66%			

* A taxa de performance sempre será cobrada sobre o valor acima do benchmark.

* A partir de 01/01/2019, os títulos públicos do Tesouro Nacional em posse do Fundo Previdenciário RECIPREV: TESOURO IPCA COM JUROS SEMESTRAIS COM VENCIMENTO EM 15/05/2045 (ANTIGA NTN-B 2045)-CÓDIGO: 10359219; TESOURO IPCA COM JUROS SEMESTRAIS (ANTIGA NTN-B 2045)-CÓDIGO: 6650570 e TESOURO IPCA COM JUROS SEMESTRAIS (ANTIGA NTN-B 2045)-CÓDIGO: 6650571, passaram a ser marcados pela "CURVA DE JUROS", de aquisição dos títulos, respectivamente: IPCA+7,002299%; IPCA+7,002655%; IPCA+6,261127% e IPCA+6,269771%, conforme definido na Política de Investimentos de 2019 e em conformidade com as normas da Secretaria de Previdência (Portaria nº 577, de 27 de dezembro de 2017 e Portaria SPREV nº 4, de 05 de fevereiro de 2018). Como os títulos são de longo prazo e com expectativa de se levar ao vencimento final, com a marcação pela curva de juros, evitaremos a volatilidade dos mesmos. O total dos referidos títulos em 31/12/2018, apresentavam "valor de mercado" já que eram "marcados à mercado", o valor de R\$ 187.984.960,92. Com a mudança de metodologia, passando a ser usada marcação pela "curva de juros", o valor dos mesmos no dia 01/01/2019, passou a valer R\$ 150.374.784,14, correspondente ao valor de aquisição atualizados pelas taxas de compra de cada um. Deste modo, apesar da redução do Patrimônio Líquido da carteira, no valor equivalente a diferença do preço à mercado e curva de juros, reduzimos a volatilidade da carteira e utilizamos o valor real dos ativos até o seu vencimento, nesta data os preços à mercado e pela curva de juros se encontram. A partir de setembro de 2021, iniciamos a compra de NTN-B 2040 e 2045, com todas marcadas pela curva de juros.

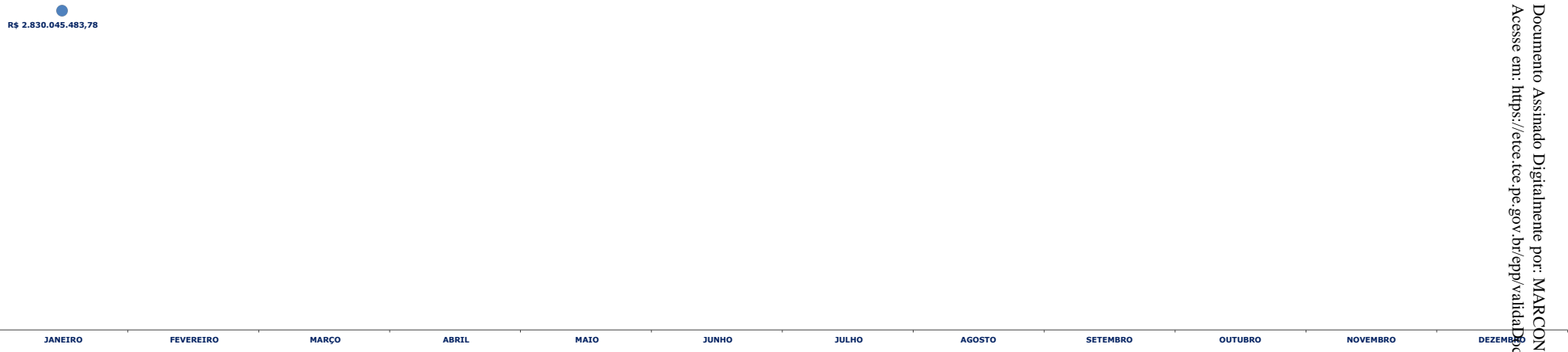
TESOURO IPCA COM JUROS SEMESTRAIS (ANTIGA NTN-B 2040 E 2045) / Marcação a Mercado	R\$	1.384.995.348,30
Preço da Carteira à Mercado	R\$	2.643.018.248,41
Provisão para perdas futuras de investimentos	R\$	4.493.131,02

Documento Assinado Digitalmente por: MARCON MUIZZIO Pires DE PAIVA JUNIOR
 Acesse em: https://efcfe.tce-pa.gov.br/ppp/validador_documento.asp
 Código do documento: 63774f2-3dd0-4cb1-9ccc-d8546d319608

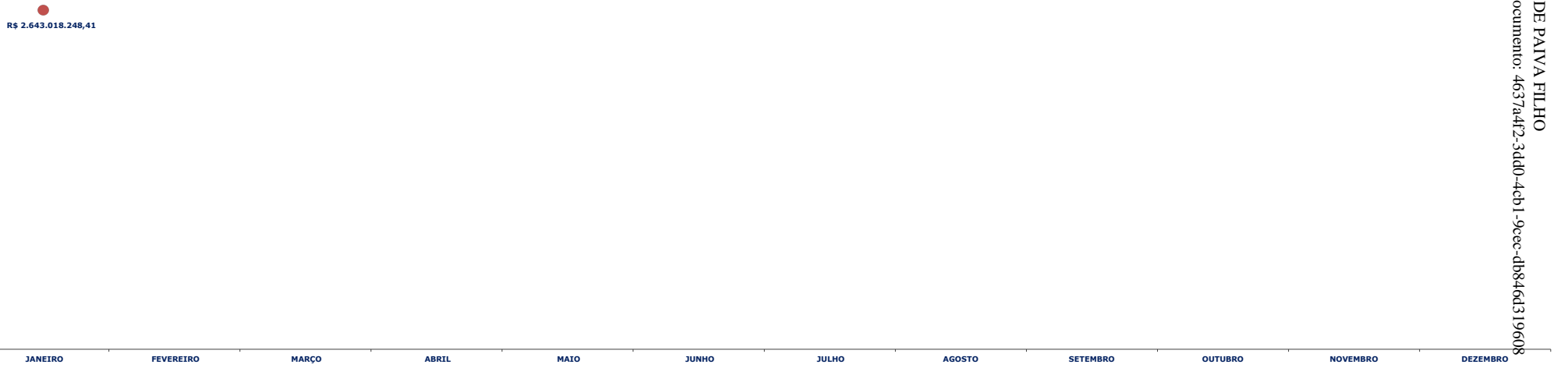
Evolução Mensal do Patrimônio Líquido da Carteira de Investimentos na Curva RECIPREV 2023



Documento Assinado Digitalmente por: MARCONI MUZZIO Pires DE PAIVA FILHO
Acesse em: https://etce.tce.pe.gov.br/epp/validar_documento.aspx
Código do documento: 4637a4f2-3dd0-4cb1-9cec-d8846d319608



Evolução Mensal do Patrimônio Líquido da Carteira de Investimentos à Mercado RECIPREV 2023



RESUMO POR ADMINISTRADOR/GRUPO ECONÔMICO



Documento Assinado Digitalmente por: MARCONI MUZZIO Pires DE PAIVA FILHO
 Acesse em: <https://etce.tce-pe.gov.br/epp/validaDoc.seam> Código do documento: 4637a4f2-3dd0-4cb1-9cec-d8546d319608

ADMINISTRADORES DE RECURSOS	GRUPO ECONÔMICO DO ADMINISTRADOR DE RECURSOS	GESTORES DE RECURSOS	VALOR	% CARTEIRA	
		GESTOR	VALOR	% CARTEIRA	
		BB DTVM (GRUPO BANCO DO BRASIL)	R\$ 175.845.632,09	6,21%	
		RIO BRAVO INVESTIMENTOS LTDA	R\$ 1.493.392,02	0,05%	
		TOTAL	R\$ 177.339.024,10	6,27%	
		GESTOR	VALOR	% CARTEIRA	
		CAIXA DTVM S/A	R\$ 184.890.549,28	6,53%	
		VINCI EQUITIES GESTORA DE RECURSOS LTDA (GRUPO VINCI PARTNERS)	R\$ 75.124.105,10	2,65%	
		TOTAL	R\$ 260.014.654,38	9,19%	
		CUSTODIA	VALOR	% CARTEIRA	
		TESOURO NACIONAL - Valor na Curva	R\$ 1.572.022.583,68	55,55%	
		TESOURO NACIONAL - Valor à Mercado	R\$ 1.384.995.348,30	52,40%	
		TOTAL	R\$ 2.957.017.931,99	107,95%	
		GESTOR	VALOR	% CARTEIRA	
		BRAM - DTVM (GRUPO BRADESCO)	R\$ 444.093,15	0,02%	
		BANCO BRADESCO S.A. (GRUPO BRADESCO)	R\$ 276.898.614,83	9,78%	
		TOTAL	R\$ 277.342.707,98	9,80%	
		GESTOR	VALOR	% CARTEIRA	
		BRAM - DTVM (GRUPO BRADESCO)	R\$ 86.360.528,98	3,05%	
		CONSTÂNCIA INVESTIMENTOS LTDA	R\$ 62.210.309,74	2,20%	
		QUELUZ GESTÃO DE RECURSOS FINANCEIROS LTDA	R\$ 0,00	0,00%	
		SULAMÉRICA INVESTIMENTOS GESTORA DE RECURSOS S.A.	R\$ 32.614.523,45	1,15%	
		VINCI EQUITIES GESTORA DE RECURSOS LTDA (GRUPO VINCI PARTNERS)	R\$ 33.949.812,21	1,20%	
		MONGERAL AEGON INVESTIMENTOS LTDA	R\$ 23.884.784,30	0,84%	
		AZ QUEST INVESTIMENTOS LTDA	R\$ 54.450.279,34	1,92%	
		SOMMA INVESTIMENTOS S/A	R\$ 44.204.003,04	1,56%	
		OCCAM BRASIL GESTÃO DE RECURSOS LTDA	R\$ 34.825.290,39	1,23%	
		FINACAP INVESTIMENTOS LTDA	R\$ 13.130.847,39	0,46%	
TOTAL	R\$ 385.630.378,82	13,63%			
		GESTOR	VALOR	% CARTEIRA	
		BANCO DO NORDESTE DO BRASIL S.A.	R\$ 42.105.892,00	1,49%	
		XP GESTÃO DE RECURSOS LTDA	R\$ 22.419.745,01	0,79%	
		XP VISTA ASSET MANAGEMENT LTDA	R\$ 41.547.169,40	1,47%	
TOTAL	R\$ 106.072.806,40	3,75%			
		GESTOR	VALOR	% CARTEIRA	
		QUELUZ GESTÃO DE RECURSOS FINANCEIROS LTDA	R\$ 6.183.582,65	0,22%	
		TOTAL	R\$ 6.183.582,65	0,22%	
		GESTOR	VALOR	% CARTEIRA	
		BNP PARIBAS ASSET MANAGEMENT BRASIL (GRUPO BNP)	R\$ 43.791.442,14	1,55%	
		TOTAL	R\$ 43.791.442,14	1,55%	
		GESTOR	VALOR	% CARTEIRA	
		SINGULARE CTVM S.A.	R\$ 1.648.302,63	0,06%	
		TOTAL	R\$ 1.648.302,63	0,06%	
		TOTAL GERAL DA CARTEIRA DE INVESTIMENTOS RECIPREV	Na Curva	R\$ 2.830.045.482,78	100,00%
		À Mercado	R\$ 2.643.018.247,41		

COMPOSIÇÃO DA CARTEIRA DE INVESTIMENTOS RECIPREV - 2023



PRAZOS DE LIQUIDAÇÃO DA CARTEIRA										
CARTEIRA GERAL	RENDA FIXA	RENDA VARIÁVEL	EXTERIOR	ESTRUTURADOS	IMOBILIÁRIOS	CONSIGNADOS	TOTAL			
CURTO PRAZO (Até 60 dias)	R\$ 251.080.807,67	R\$ 588.172.205,26	R\$ -	R\$ 6.183.582,65	R\$ -	R\$ -	R\$ 845.436.595,58	29,87%		
MÉDIO PRAZO (Até 5 anos)	R\$ 374.213.269,95	R\$ -	R\$ -	R\$ 3.131.556,90	R\$ -	R\$ -	R\$ 377.344.826,85	13,33%		
LONGO PRAZO (+ de 5 anos)	R\$ 1.607.264.060,35	R\$ -	R\$ -	R\$ -	R\$ -	R\$ -	R\$ 1.607.264.060,35	56,79%		
TOTAL	R\$ 2.232.558.137,98	R\$ 588.172.205,26	R\$ -	R\$ 6.183.582,65	R\$ 3.131.556,90	R\$ -	R\$ 2.830.045.482,78	100,00%		

RENDA FIXA X RENDA VARIÁVEL X EXTERIOR X ESTRUTURADOS X IMOBILIÁRIOS X CONSIGNADOS	VALOR	%
RENDA FIXA	R\$ 2.232.558.137,98	78,89%
RENDA VARIÁVEL	R\$ 588.172.205,26	20,78%
EXTERIOR	R\$ -	0,00%
ESTRUTURADOS	R\$ 6.183.582,65	0,22%
IMOBILIÁRIOS	R\$ 3.131.556,90	0,11%
CONSIGNADOS	R\$ -	0,00%
TOTAL	R\$ 2.830.045.482,78	100,00%

COMPOSIÇÃO DOS INVESTIMENTOS DA CARTEIRA - INDICES			
INDÍCE	VALOR	%	
IPCA+ACIMA DA META	R\$ 1.943.441.424,66	68,67%	
IBOVESPA	R\$ 290.320.233,78	10,26%	
IDKA IPCA 2A	R\$ 125.960.014,13	4,45%	
IBRX	R\$ 118.975.052,42	4,20%	
IDIV	R\$ 97.543.850,11	3,45%	
IMA-B	R\$ 88.888.076,85	3,14%	
SMALL CAPS	R\$ 81.333.068,94	2,87%	
CDI	R\$ 83.583.761,89	2,95%	
TOTAL	R\$ 2.830.045.482,78	100,00%	

VOLATILIDADE DA CARTEIRA POR FUNDOS DE INVESTIMENTOS E TÍTULOS			
	VALOR	%	
Volatilidade Muito Baixa	R\$ 1.951.256.667,57	68,95%	
Volatilidade Alta	R\$ 492.137.578,49	17,39%	
Volatilidade Muito Alta	R\$ 198.398.825,69	7,01%	
Volatilidade Média	R\$ 147.228.772,03	5,20%	
Volatilidade Baixa	R\$ 41.023.639,01	1,45%	
TOTAL	R\$ 2.830.045.482,78	100,00%	

Posição dos Gestores e Administradores da Carteira de Investimentos RECIPREV 2023

VOLUME DE APLICAÇÕES POR GESTOR				
GESTOR	VALOR APLICADO	% CARTEIRA	% Máximo Permitido	%
AZ QUEST INVESTIMENTOS LTDA	R\$ 54.450.279,34	1,92%		0,23%
BB DTVM (GRUPO BANCO DO BRASIL)	R\$ 175.845.632,09	6,21%		0,01%
BANCO DO NORDESTE DO BRASIL S.A.	R\$ 42.105.892,00	1,49%		0,47%
BNP Paribas Asset Management Brasil (GRUPO BNP)	R\$ 43.791.442,14	1,55%		0,07%
BRAM - DTVM (GRUPO BRADESCO)	R\$ 86.804.622,12	3,07%		0,02%
BANCO BRADESCO S.A. (GRUPO BRADESCO)	R\$ 276.898.614,83	9,78%		0,05%
CAIXA DTVM S/A	R\$ 184.890.549,28	6,53%		0,04%
CONSTÂNCIA INVESTIMENTOS LTDA	R\$ 62.210.309,74	2,20%		3,78%
FINACAP INVESTIMENTOS LTDA	R\$ 13.130.847,39	0,46%		1,58%
ICATU VANGUARDA GESTÃO DE RECURSOS LTDA	R\$ -	0,00%	Máximo permitido 5,00% do volume de gestão ANBIMA	0,00%
MONGERAL AEGON INVESTIMENTOS LTDA	R\$ 23.884.784,30	0,84%		0,22%
OCCAM BRASIL GESTÃO DE RECURSOS LTDA	R\$ 34.825.290,39	1,23%		0,34%
QUELUZ GESTÃO DE RECURSOS FINANCEIROS LTDA	R\$ 6.183.582,65	0,22%		0,71%
RIO BRAVO INVESTIMENTOS LTDA	R\$ 1.493.392,02	0,05%		0,01%
SINGULARE CTVM S.A.	R\$ 1.648.302,63	0,06%		0,03%
SOMMA INVESTIMENTOS S/A	R\$ 44.204.003,04	1,56%		0,81%
SULAMÉRICA INVESTIMENTOS GESTORA DE RECURSOS S.A.	R\$ 32.614.523,45	1,15%		0,09%
TESOURO NACIONAL	R\$ 1.572.022.583,68	55,55%		0,00%
VINCI EQUITIES GESTORA DE RECURSOS LTDA (GRUPO VINCI PARTNERS)	R\$ 109.073.917,31	3,85%		0,23%
XP VISTA ASSET MANAGEMENT LTDA	R\$ 41.547.169,40	1,47%		0,03%
XP GESTÃO DE RECURSOS LTDA	R\$ 22.419.745,01	0,79%		0,01%
TOTAL	R\$ 2.830.045.482,78	100,00%		

VOLUME DE APLICAÇÕES POR ADMINISTRADOR					
ADMINISTRADOR	VALOR APLICADO	% CARTEIRA	% Máximo Permitido	% Máximo Permitido	Percentual do Volume de Recursos Reciprev em relação ao Volume ANBIMA de ADMINISTRAÇÃO
BANCO BNP PARIBAS BRASIL S.A. (GRUPO BNP)	R\$ 43.791.442,14	1,55%			0,05%
BANCO BRADESCO S.A. (GRUPO BRADESCO)	R\$ 662.973.086,80	23,43%			0,12%
BB DTVM (GRUPO BANCO DO BRASIL)	R\$ 177.339.024,10	6,27%			0,01%
BNY MELLON SERVIÇOS FINANCEIROS DTVM S.A.	R\$ 6.183.582,65	0,22%	Máximo permitido 5,00% do volume de Administração ANBIMA	Máximo permitido de todos os RPPS 50,00% do volume de Administração ANBIMA	0,00%
CAIXA ECONOMICA FEDERAL	R\$ 260.014.654,38	9,19%			0,04%
SANTANDER CACEIS BRASIL DTVM	R\$ 106.072.806,40	3,75%			0,03%
SINGULARE CTVM S.A.	R\$ 1.648.302,63	0,06%			0,02%
TESOURO NACIONAL	R\$ 1.572.022.583,68	55,55%			0,00%
TOTAL	R\$ 2.830.045.482,78	100,00%			

Documento Assinado Digitalmente por: MARCONI MUZZIO PIRES
 Acesse em: https://efcfe.ce.gov.br/ep/validarDoc?seamCodigoDoc=46374472-3440-4c01-9ee3-d8546d319608



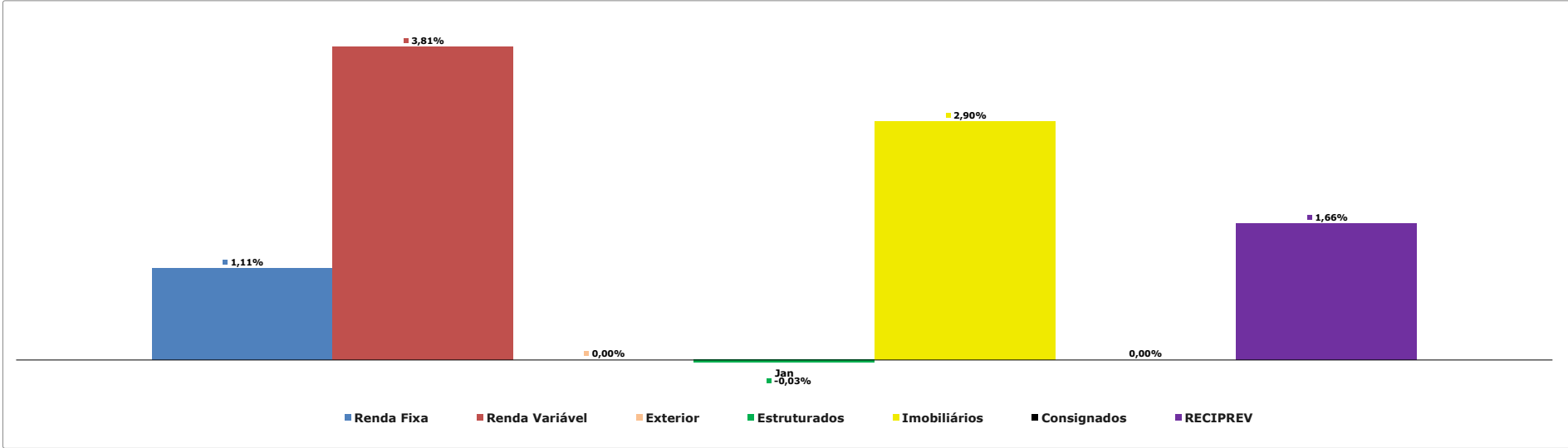
SEGMENTO	Tipo de Ativo	Limite da Resolução CMN (%)	Posição Atual da Carteira (R\$)	Posição Atual da Carteira (%)	Estratégia de Alocação - Política de Investimento de 2023			Meta de rentabilidade para o Exercício por tipo de Ativo
					Limite Inferior (%)	Estratégia Alvo (%)	Limite Superior (%)	
Renda Fixa	Títulos Públicos de emissão do TN - Art. 7º, I, a	100,00%	R\$ 1.572.022.583,68	55,55%	50,00%	52,32%	100,00%	10,86%
Renda Fixa	FI 100% títulos TN - Art. 7º, I, b	100,00%	R\$ 307.705.154,07	10,87%	7,96%	15,92%	15,00%	12,35%
Renda Fixa	ETF - 100% Títulos Públicos - Art. 7º, I, c	100,00%	R\$ 0,00	0,00%	0,00%	0,00%	0,00%	11,91%
Renda Fixa	Operações comprometidas - Art. 7º, II	5,00%	R\$ 0,00	0,00%	0,00%	0,00%	0,00%	12,47%
Renda Fixa	Fundos de Investimento em Renda Fixa - Geral - Art. 7, III, a	60,00%	R\$ 41.991.262,54	1,48%	0,73%	1,45%	3,00%	11,00%
Renda Fixa	ETF - Renda Fixa "Referenciado" - Art. 7º, III, b	60,00%	R\$ 0,00	0,00%	0,00%	0,00%	0,00%	11,00%
Renda Fixa	Ativos de Renda Fixa Emitidos por Instituições Financeiras - Art. 7º, IV	20,00%	R\$ 276.898.614,83	9,78%	4,68%	9,36%	18,00%	12,33%
Renda Fixa	Fundos de Investimento em Direitos Creditórios (FIDC) - Cota Sênior - Art. 7º, V, "a"	5,00%	R\$ 10.137,74	0,00%	0,05%	0,10%	15,00%	11,00%
Renda Fixa	Fundos de Investimento em Renda Fixa - Crédito Privado - Art. 7º, V, "b"	5,00%	R\$ 33.930.385,11	1,20%	0,58%	1,17%	3,00%	11,00%
Renda Fixa	Fundos de debêntures de infraestrutura - Art. 7º, V, "c"	5,00%	R\$ 0,00	0,00%	0,00%	0,00%	0,00%	11,00%
Renda Variável	Fundos de Investimento em Ações - Art. 8º, I, "a"	30,00%	R\$ 588.172.205,26	20,78%	9,68%	19,36%	25,00%	11,00%
Renda Variável	Fundos de Investimento em Índices de Mercado (ETF) - Renda Variável - Art. 8º, I, "b"	30,00%	R\$ 0,00	0,00%	0,00%	0,00%	0,00%	11,00%
Exterior	Fundos de Investimento em Renda Fixa - Dívida Externa - Art. 9º, I	10,00%	R\$ 0,00	0,00%	0,00%	0,00%	0,00%	6,12%
Exterior	Fundos de Investimento - Investimento no Exterior - Art. 9º, II	10,00%	R\$ 0,00	0,00%	0,00%	0,00%	0,00%	6,12%
Exterior	Fundos de Investimento em Ações - BDR Nível I - Art. 9º, III	10,00%	R\$ 0,00	0,00%	0,00%	0,00%	0,00%	10,61%
Investimentos Estruturados	Fundos de Investimento Multimercado (FIM) - Art. 10, I	10,00%	R\$ 0,00	0,00%	0,00%	0,00%	0,00%	11,00%
Investimentos Estruturados	Fundos de Investimento em Participações (FIP) - Art. 10, II	5,00%	R\$ 6.183.582,65	0,22%	0,11%	0,21%	1,00%	11,00%
Investimentos Estruturados	Fundo de Investimento em Ações - Mercado de Acesso - Art. 10, III	5,00%	R\$ 0,00	0,00%	0,00%	0,00%	0,00%	11,00%
Fundos Imobiliários	Fundos de Investimento Imobiliário (FII) - Art. 11	5,00%	R\$ 3.131.556,90	0,11%	0,05%	0,11%	1,00%	11,00%
Empréstimos Consignados	Empréstimos Consignados - sem certificação Prô-Gestão - Art. 12, I	5,00%	R\$ 0,00	0,00%	0,00%	0,00%	0,00%	0,00%
Empréstimos Consignados	Empréstimos Consignados - com certificação Prô-Gestão - Art. 12, II	10,00%	R\$ 0,00	0,00%	0,00%	0,00%	10,00%	18,47%
Saldo Conta Corrente			R\$ 1,00	0,00%				
TOTAL			R\$ 2.830.045.482,78	100,00%	100,00%			



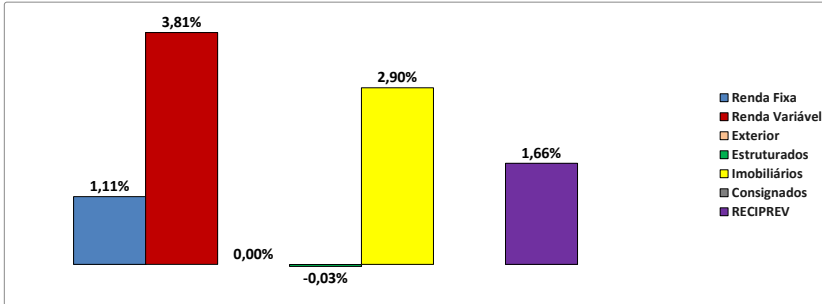
POLÍTICA 2023									
TIPOS DE ATIVOS	Artigo da Resolução 4.963/2021	Limite da Resolução CMN (%)	Limites da Política Carteira RECIPEV 2023		Limites da Política Carteira RECIPEV 2023			Carteira RECIPEV - Posição Atual	Diferença da Estratégia Alvo
			Política	Nível III	Limite Inferior (%)	Estratégia Alvo (%)	Limite Superior (%)	Posição Atual da Carteira	
RENDA FIXA									
Títulos Públicos de Emissão do Tesouro Nacional	Art. 7º, I, "a"	100,00%	100,00%	100,00%	50,00%	52,32%	100,00%	55,55%	-3,23%
Fundos de Investimento - 100% Títulos Públicos SELIC	Art. 7º, I, "b"	100,00%	15,00%	100,00%	3,00%	15,92%	15,00%	10,87%	5,04%
Fundos de Investimento em Índices de Mercado (ETF) - 100% Títulos Públicos	Art. 7º, I, "c"	100,00%	0,00%	100,00%	0,00%	0,00%	0,00%	0,00%	0,00%
Operações compromissadas - 100% Títulos Públicos SELIC	Art. 7º, II	5,00%	0,00%	15,00%	0,00%	0,00%	0,00%	0,00%	0,00%
Fundos de Investimento em Renda Fixa - Geral	Art. 7º, III, "a"	60,00%	3,00%	75,00%	0,00%	1,45%	3,00%	1,48%	-0,03%
Fundos de Investimentos em Índices de Mercado (ETF)	Art. 7º, III, "b"	60,00%	0,00%	75,00%	0,00%	0,00%	0,00%	0,00%	0,00%
Ativos de Renda Fixa Emitidos por Instituições Financeiras	Art. 7º, IV, "a"	20,00%	18,00%	35,00%	0,00%	9,36%	18,00%	9,78%	-0,42%
Fundos de Investimento em Direitos Creditórios (FIDC) - Cota Sênior	Art. 7º, V, "a"	5,00%	0,10%	15,00%	0,00%	0,10%	0,10%	0,00%	0,10%
Fundos de Investimento em Renda Fixa - Crédito Privado	Art. 7º, V, "b"	5,00%	3,00%	15,00%	0,00%	1,17%	3,00%	1,20%	-0,03%
Fundos de debêntures de infraestrutura	Art. 7º, V, "c"	5,00%	0,00%	15,00%	0,00%	0,00%	0,00%	0,00%	0,00%
TOTAL RENDA FIXA						80,32%		78,89%	1,43%
RENDA VARIÁVEL									
Fundos de Investimento em Ações	Art. 8º, I, "a"	30,00%	25,00%	45,00%	0,00%	19,36%	25,00%	20,78%	-1,42%
Fundos de Investimento em Índices de Mercado (ETF)	Art. 8º, I, "b"	30,00%	25,00%	45,00%	0,00%	0,00%	25,00%	0,00%	0,00%
TOTAL RENDA VARIÁVEL						19,36%		20,78%	-1,42%
EXTERIOR									
FIC e FIC FI - Renda Fixa - Dívida Externa	Art. 9º, I	10,00%	10,00%	10,00%	0,00%	0,00%	10,00%	0,00%	0,00%
Fundos de Investimento - Investimento no Exterior	Art. 9º, II	10,00%	10,00%	10,00%	0,00%	0,00%	10,00%	0,00%	0,00%
Fundos de Investimento em Ações - BDR Nível I	Art. 9º, III	10,00%	10,00%	10,00%	0,00%	0,00%	10,00%	0,00%	0,00%
TOTAL EXTERIOR						0,00%		0,00%	0,00%
FUNDOS ESTRUTURADOS									
Fundos de Investimento Multimercado (FIM)	Art. 8º, I, "a"	45,00%	25,00%	45,00%	0,00%	0,00%	25,00%	0,00%	0,00%
Fundos de Investimento em Participações (FIP)	Art. 8º, I, "b"	45,00%	25,00%	45,00%	0,00%	0,21%	25,00%	0,22%	-0,01%
Fundo de Investimento em Ações - Mercado de Acesso	Art. 8º, II, "a"	35,00%	0,00%	35,00%	0,00%	0,00%	0,00%	0,00%	0,00%
TOTAL FUNDOS ESTRUTURADOS						0,21%		0,22%	-0,01%
FUNDOS IMOBILIÁRIOS									
Fundos de Investimento Imobiliário (FII)	Art. 11	5,00%	1,00%	15,00%	0,00%	0,11%	1,00%	0,11%	0,00%
TOTAL FUNDOS IMOBILIÁRIOS						0,11%		0,11%	0,00%
EMPRÉSTIMOS CONSIGNADOS									
Empréstimos Consignados - sem certificação Pró-Gestão	Art. 12, I	5,00%	10,00%	5,00%	0,00%	0,00%	10,00%	0,00%	0,00%
Empréstimos Consignados - com certificação Pró-Gestão	Art. 12, II	10,00%	10,00%	10,00%	0,00%	0,00%	10,00%	0,00%	0,00%
TOTAL EMPRÉSTIMOS CONSIGNADOS						0,00%		0,00%	0,00%
						100,00%		100,00%	



Rentabilidade Mensal por Segmento da Carteira de Investimentos RECIPREV - 2023



Rentabilidade Acumulada por Segmento da Carteira de Investimentos RECIPREV - 2023



Rentabilidade Anual Acumulada da Carteira de Investimentos RECIPREV - 2023

% Atingimento acumulado anual da meta na Curva	0,71%
% Atingimento acumulado anual da meta à Mercado	-0,86%

Rentabilidade Anual Acumulada no Período

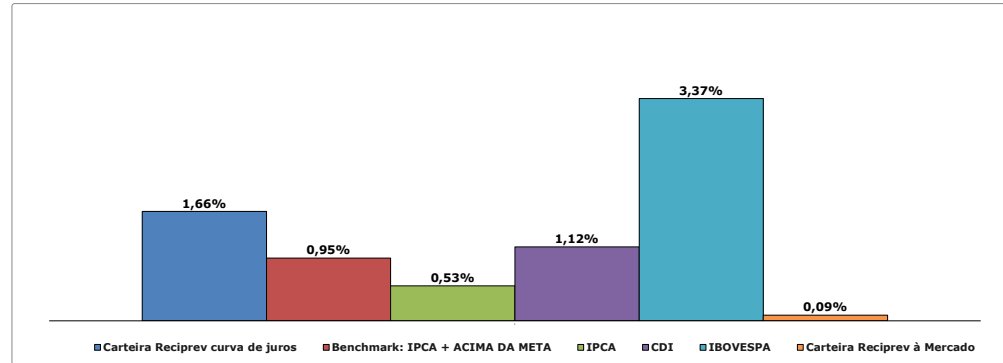
0,09%

1,66%

JAN

MERCADO

CURVA



RELATÓRIOS DA CARTEIRA DE INVESTIMENTOS RECIFIN

Data da Posição: 31/01/2023

Nome do Fundo	Gestor	Administrador	Rendimento no Mês (R\$)	Saldo (R\$)
BB PREVIDENCIÁRIO RENDA FIXA FLUXO FUNDO DE INVESTIMENTO EM COTAS DE FUNDOS DE INVESTIMENTO	BB DTVM (GRUPO BANCO DO BRASIL)	BB DTVM (GRUPO BANCO DO BRASIL)	R\$ 13.857,61	R\$ 570.842,58
FUNDO DE INVESTIMENTO EM COTAS DE FUNDOS DE INVESTIMENTO RENDA FIXA CURTO PRAZO PODER PÚBLICO	BRAM - DTVM (GRUPO BRADESCO)	BANCO BRADESCO S.A. (GRUPO BRADESCO)	R\$ 2.372,99	R\$ 221.721,12
Saldo Conta Corrente				R\$ 1,00
Total Carteira RECIFIN			R\$ 16.230,60	R\$ 792.564,70



FLUXO MENSAL DE RECEBIMENTOS/PAGAMENTOS DO FUNDO PREVIDENCIÁRIO RECIPREV



Documento Assinado Digitalmente por: MARCONI MUZZIO PRESI DE PAIVA FILHO
 Acesse em: https://eic.cec.pe.gov.br/gpp/validadaDoc.seam?Codigo_documento=4637a4f2-3d0d-4d11-9ccc-d1b8-84319608

MÊS	JANEIRO	ANO 2023	
RECEBIMENTOS DE CONTRIBUIÇÕES, COMPENSAÇÕES PREVIDENCIÁRIAS E PARCELAMENTO			
		COMPETÊNCIA	VALOR
PREFEITURA DO RECIFE (CONTRIBUIÇÃO PATRONAL)		Dezembro/2022	R\$ 6.284,25 R\$
PREFEITURA DO RECIFE (CONTRIBUIÇÃO PATRONAL INATIVOS/PENSIONISTAS)		Dezembro/2022	R\$ - R\$
PREFEITURA DO RECIFE (CONTRIBUIÇÃO SERVIDOR)		Dezembro/2022	R\$ 977,10 R\$
PARCELAMENTO		Parcela 25/60	R\$ 1.351.268,40 R\$
COMPENSAÇÃO PREVIDENCIÁRIA		01/2023	R\$ 250.893,46 R\$
CÂMARA MUNICIPAL DO RECIFE (CONTRIBUIÇÃO PATRONAL)		Janeiro/2023	R\$ - R\$
CÂMARA MUNICIPAL DO RECIFE (CONTRIBUIÇÃO SERVIDOR)		Janeiro/2023	R\$ - R\$
EMLURBE (CONTRIBUIÇÃO PATRONAL)		Janeiro/2023	R\$ - R\$
EMLURBE (CONTRIBUIÇÃO SERVIDOR)		Janeiro/2023	R\$ - R\$
TOTAL			R\$ 1.609.423,21 R\$
RECEBIMENTOS DE TÍTULOS E ALGUNS FUNDOS DE INVESTIMENTOS			
			VALOR
BB RECEÍVEIS IMOBILIÁRIOS FUNDO DE INVESTIMENTO IMOBILIÁRIO. FII - (RENDIMENTOS/DIVIDENDOS)			R\$ 22.500,00 R\$
SINGULARE FUNDO DE INVESTIMENTO IMOBILIÁRIO - (RENDIMENTOS/DIVIDENDOS)			R\$ 66.650,94 R\$
FUNDO DE INVESTIMENTO EM DIREITOS CREDITÓRIOS MULTISSETORIAL INVEST DUNAS LP (COTAS SÊNIORES) - (AMORTIZAÇÃO/JUROS)			R\$ - R\$
BB PREVIDENCIÁRIO RENDA FIXA TÍTULOS PÚBLICOS IPCA FUNDO DE INVESTIMENTO - (AMORTIZAÇÃO/JUROS)			R\$ - R\$
BB PREVIDENCIÁRIO RENDA FIXA TÍTULOS PÚBLICOS IPCA III FUNDO DE INVESTIMENTO - (AMORTIZAÇÃO/JUROS)			R\$ - R\$
BB PREVIDENCIÁRIO RENDA FIXA TÍTULOS PÚBLICOS IPCA VI FUNDO DE INVESTIMENTO - (AMORTIZAÇÃO/JUROS)			R\$ - R\$
BB PREVIDENCIÁRIO RENDA FIXA TÍTULOS PÚBLICOS VII FUNDO DE INVESTIMENTO - (AMORTIZAÇÃO/JUROS)			R\$ - R\$
TESOURO IPCA COM JUROS SEMESTRAIS (ANTIGA NTN-B 2045)-CÓDIGO: 10359219			R\$ - R\$
TESOURO IPCA COM JUROS SEMESTRAIS (ANTIGA NTN-B 2045)-CÓDIGO: 10359220			R\$ - R\$
TESOURO IPCA COM JUROS SEMESTRAIS (ANTIGA NTN-B 2045)-CÓDIGO: 6650570			R\$ - R\$
TESOURO IPCA COM JUROS SEMESTRAIS (ANTIGA NTN-B 2045)-CÓDIGO: 6650571			R\$ - R\$
TESOURO IPCA COM JUROS SEMESTRAIS (NTN-B 2045- CÓDIGO: 15759224)			R\$ - R\$
TESOURO IPCA COM JUROS SEMESTRAIS (NTN-B 2045- CÓDIGO: 15759225)			R\$ - R\$
TESOURO IPCA COM JUROS SEMESTRAIS (NTN-B 2045- CÓDIGO: 15759226)			R\$ - R\$
TESOURO IPCA COM JUROS SEMESTRAIS (NTN-B 2045- CÓDIGO: 15786865)			R\$ - R\$
TESOURO IPCA COM JUROS SEMESTRAIS (NTN-B 2045- CÓDIGO: 15786866)			R\$ - R\$
TESOURO IPCA COM JUROS SEMESTRAIS (NTN-B 2040- CÓDIGO: 15836499)			R\$ - R\$
TESOURO IPCA COM JUROS SEMESTRAIS (NTN-B 2040- CÓDIGO: 15836500)			R\$ - R\$
TESOURO IPCA COM JUROS SEMESTRAIS (NTN-B 2040- CÓDIGO: 15860600)			R\$ - R\$
TESOURO IPCA COM JUROS SEMESTRAIS (NTN-B 2040- CÓDIGO: 15860602)			R\$ - R\$
TESOURO IPCA COM JUROS SEMESTRAIS (NTN-B 2040- CÓDIGO: 15860603)			R\$ - R\$
TESOURO IPCA COM JUROS SEMESTRAIS (NTN-B 2040- CÓDIGO: 15917043)			R\$ - R\$
TESOURO IPCA COM JUROS SEMESTRAIS (NTN-B 2040- CÓDIGO: 17223138)			R\$ - R\$
TESOURO IPCA COM JUROS SEMESTRAIS (NTN-B 2040- CÓDIGO: 17223139)			R\$ - R\$
TESOURO IPCA COM JUROS SEMESTRAIS (NTN-B 2040- CÓDIGO: 17223140)			R\$ - R\$
TESOURO IPCA COM JUROS SEMESTRAIS (NTN-B 2040- CÓDIGO: 17223141)			R\$ - R\$
TESOURO IPCA COM JUROS SEMESTRAIS (NTN-B 2045- CÓDIGO: 19447309)			R\$ - R\$
FUNDO DE INVESTIMENTO CAIXA BRASIL 2024 I TÍTULOS PÚBLICOS RENDA FIXA - (DIVIDENDOS/AMORTIZAÇÃO)			R\$ - R\$
FUNDO DE INVESTIMENTO CAIXA BRASIL 2024 IV TÍTULOS PÚBLICOS RENDA FIXA - (DIVIDENDOS/AMORTIZAÇÃO)			R\$ - R\$
FUNDO DE INVESTIMENTO CAIXA BRASIL 2030 II TÍTULOS PÚBLICOS RENDA FIXA - (DIVIDENDOS/AMORTIZAÇÃO)			R\$ - R\$
FUNDO DE INVESTIMENTO CAIXA BRASIL 2030 III TÍTULOS PÚBLICOS RENDA FIXA - (DIVIDENDOS/AMORTIZAÇÃO)			R\$ - R\$
TOTAL			R\$ 89.150,94 R\$
FOLHA DE PAGAMENTO E CONSIGNAÇÕES			
			VALOR
FOLHA DE PAGAMENTO			-R\$ 12.118.107,14 -R\$
CONSIGNAÇÕES			-R\$ 1.033.705,23 -R\$
DEVOLUÇÕES DE FOLHA NÃO PROCESSADAS E DE CONSIGNAÇÕES			R\$ 31.500,00 R\$
TOTAL			-R\$ 13.120.312,37 -R\$
PAGAMENTOS DIVERSOS			
			VALOR
TARIFA DE CORRETAGEM DE FUNDOS IMOLIÁRIOS			R\$ - R\$
SISTEMA QUANTUM			-R\$ 1.900,00 -R\$
TAXA DE ADMINISTRAÇÃO - FUNDO RECIPREV			-R\$ 621.305,85 -R\$
TOTAL			-R\$ 623.205,85 -R\$
RESUMO GERAL			
			VALOR
TOTAL DE RECEBIMENTOS DE CONTRIBUIÇÕES, COMPENSAÇÕES PREVIDENCIÁRIAS E PARCELAMENTO			R\$ 1.609.423,21 R\$
TOTAL DE RECEBIMENTOS DE RENDIMENTOS/AMORTIZAÇÕES ESPECÍFICAS			R\$ 89.150,94 R\$
TOTAL DE PAGAMENTOS DE FOLHAS E CONSIGNAÇÕES			-R\$ 13.120.312,37 -R\$
TOTAL DE PAGAMENTOS DIVERSOS			-R\$ 623.205,85 -R\$
TOTAL			-R\$ 12.044.944,07 -R\$

ACUMULADO ANUAL



Documento Assinado Digitalmente por MARCONI MUZZIO PRESI DE PAIVA HILHO
 Acesse em: <https://etccf.tee.pe.gov.br/etpp/validarDoc.aspx?codigo=4637a4f2-3dd0-4cb1-9cc8-d85466319608>

FUNDO	Retorno Relativo ao Benchmark	Retorno Relativo ao CDI	Retorno Relativo ao IBOVESPA	Retorno Relativo ao IMA B	META	Sharpe	Information Ratio	Tracking Error	VAR HISTÓRICO (95%)	VAR 12 MESES (95%)	Correlação CDI	Correlação IBOVESPA	Sharpe Modificado	Beta (12)
AZ QUEST SMALL MID CAPS FUNDO DE INVESTIMENTO EM COTAS DE FUNDOS DE INVESTIMENTO DE AÇÕES	-0,51%	85,59%	128,77%	67,16%	34,45%	0,30	0,00	10,24%	10,95%	9,50%	-0,063	0,296	0,34	2,00
BB PREVIDENCIÁRIO RENDA FIXA FLUXO FUNDO DE INVESTIMENTO EM COTAS DE FUNDOS DE INVESTIMENTO	-10,62%	-10,62%	31,11%	-27,86%	-35,33%	-0,32	-6,53	0,16%	1,18%	1,45%	0,914	-0,335	0,06	-0,02
BB PREVIDENCIÁRIO RENDA FIXA TÍTULOS PÚBLICOS IPCA III FUNDO DE INVESTIMENTO	-10,55%	6,32%	31,07%	-4,23%	-22,97%	0,61	-0,49	2,83%	2,26%	2,19%	0,220	-0,108	-0,22	0,39
BB PREVIDENCIÁRIO RENDA FIXA TÍTULOS PÚBLICOS IPCA FUNDO DE INVESTIMENTO	-17,30%	14,51%	41,15%	3,14%	-17,05%	0,55	-0,49	4,80%	3,27%	3,24%	0,156	-0,109	1,37	0,32
BB PREVIDENCIÁRIO RENDA FIXA TÍTULOS PÚBLICOS IPCA VI FUNDO DE INVESTIMENTO	-45,21%	6,21%	30,92%	-4,34%	-23,06%	0,39	1,19	3,82%	3,08%	3,02%	0,166	-0,107	1,78	0,40
IB AÇÕES SELEÇÃO FATORIAL FUNDO DE INVESTIMENTO EM COTAS DE FUNDOS DE INVESTIMENTO	130,55%	76,34%	130,55%	95,05%	68,68%	0,22	0,70	10,14%	11,28%	11,23%	-0,093	0,336	0,37	2,05
IB PREVIDENCIÁRIO RENDA FIXA IDKA2 TÍTULOS PÚBLICOS FUNDO DE INVESTIMENTO	213,02%	199,24%	213,12%	221,06%	211,57%	3,58	10,40	0,98%	2,17%	2,03%	0,228	0,835	-111,06	0,32
BNP PARIBAS SMALL CAPS FUNDO DE INVESTIMENTO EM AÇÕES	269,07%	136,34%	184,00%	164,31%	117,80%	0,34	1,30	8,55%	11,69%	10,08%	-0,064	-0,048	0,38	3,10
BNP PARIBAS ACTION FIC FI AÇÕES	321,79%	251,01%	321,79%	315,82%	223,46%	0,70	1,04	13,04%	9,33%	8,65%	-0,008	0,269	0,76	2,54
FUNDO DE INVESTIMENTO EM COTAS DE FUNDOS DE INVESTIMENTO RENDA FIXA CURTO PRAZO PODER PÚBLICO	-36,84%	-36,84%	-15,86%	-45,73%	-54,39%	-0,96	-1,24	3,62%	2,23%	2,67%	0,309	0,270	1,42	-0,03
BRASESCO FUNDO DE INVESTIMENTO EM AÇÕES MID SMALL CAPS	163,56%	149,83%	162,53%	160,85%	150,65%	0,41	0,82	10,26%	10,24%	9,47%	-0,052	-0,309	0,74	3,41
LETRA FINANCEIRA DO BRADESCO LP0020095R (1288237000000002688)	0,00%	-2,54%	8,84%	2,39%	-0,26%	1,54	0,00	1,23%	1,58%	1,58%	0,194	0,296	-16,40	-0,19
FUNDO DE INVESTIMENTO CAIXA BRASIL 2024 IV TÍTULOS PÚBLICOS RENDA FIXA	-82,60%	-11,78%	8,75%	-20,54%	-36,09%	-0,08	-7,19	3,79%	3,39%	3,40%	0,130	-0,246	0,03	-0,53
FUNDO DE INVESTIMENTO CAIXA BRASIL 2030 II TÍTULOS PÚBLICOS RENDA FIXA	9,94%	-3,00%	19,57%	-12,63%	-29,73%	0,08	0,36	3,25%	4,96%	4,72%	0,124	-0,268	0,07	0,98
FUNDO DE INVESTIMENTO CAIXA BRASIL 2030 III TÍTULOS PÚBLICOS RENDA FIXA	-9,44%	-26,75%	-9,70%	-34,02%	-46,93%	-0,34	-0,42	3,24%	4,84%	4,80%	0,148	-0,340	0,38	0,99
CAIXA BRASIL IDXA IPCA 2A TÍTULOS PÚBLICOS RENDA FIXA LONGO PRAZO	142,18%	150,98%	162,62%	169,28%	161,32%	3,36	16,04	0,56%	2,15%	2,19%	0,225	0,835	-144,14	0,55
FUNDO DE INVESTIMENTO EM COTAS DE FUNDOS DE INVESTIMENTO DE AÇÕES CAIXA AÇÕES MULTIGESTOR	-5,89%	-12,61%	-5,89%	-11,06%	-26,74%	-0,09	-0,16	10,55%	13,11%	13,08%	-0,004	-0,154	-0,10	2,37
CONSTÂNCIA FUNDAMENTO FIA	93,47%	110,90%	93,47%	83,20%	72,72%	0,32	0,58	9,96%	10,73%	8,81%	-0,049	-0,159	0,41	2,36
FINCAP MAURITSTAD FUNDO DE INVESTIMENTO EM AÇÕES	127,34%	116,35%	127,34%	125,89%	117,05%	0,27	0,59	11,96%	12,95%	12,95%	-0,014	0,779	1,09	1,82
MONERGAAL AEGON FI RENDA FIXA CRÉDITO PRIVADO LP	54,21%	54,21%	87,20%	68,49%	45,36%	1,96	2,24	2,43%	1,97%	2,30%	0,462	0,213	-2,24	0,05
OCCAM FIC FIA	181,36%	168,89%	181,36%	188,50%	179,97%	0,51	0,99	10,23%	10,19%	9,08%	-0,048	0,051	1,62	1,75
QUELIZ VALOR FUNDO DE INVESTIMENTO EM AÇÕES	-33,74%	-20,38%	-1,85%	-28,28%	-42,32%	-0,08	-0,27	13,33%	9,38%	7,12%	-0,054	-0,315	1,14	0,73
BRASIL FLORESTAL - FUNDO DE INVESTIMENTO EM PARTICIPAÇÕES MULTISTRATÉGIA	-72,10%	-69,02%	-61,82%	-72,10%	-77,56%	-0,50	-0,56	22,14%	10,08%	10,02%	-0,042	-0,087	-0,52	0,00
IB RECEÍVEIS IMOBILIÁRIOS FUNDO DE INVESTIMENTO IMOBILIÁRIO FII	-80,67%	-15,44%	4,24%	-23,84%	-38,74%	-0,05	-0,16	20,32%	11,08%	10,91%	-0,001	-0,292	-0,05	3,23
SINGULARÊ FUNDO DE INVESTIMENTO IMOBILIÁRIO	35,80%	167,89%	230,22%	141,28%	94,07%	0,60	1,19	21,41%	12,66%	11,65%	-0,152	0,344	0,66	2,29
SOMMA BRASIL FUNDO DE INVESTIMENTO EM AÇÕES	-6,01%	-19,50%	-6,01%	-32,30%	-42,04%	-0,07	-0,07	9,17%	10,26%	10,02%	-0,034	-0,086	-0,09	2,06
SOMMA TORINO FI RENDA FIXA CRÉDITO PRIVADO	20,51%	20,51%	26,10%	29,30%	25,48%	2,41	2,68	1,71%	1,54%	1,99%	0,425	0,818	-6,39	0,02
FUNDO DE INVESTIMENTO EM DIRETOS CREDITÓRIOS MULTISSETORIAL INVEST DUNAS LP (COTAS SÊNDORES)	-99,99%	-99,99%	-99,99%	-100,00%	-100,00%	-0,20	-0,21	340,95%	190,20%	177,35%	-0,154	0,269	-0,20	2,72
TESOURO IPCA COM JUROS SEMESTRAIS (ANTIGA NTN-B 2045)-CÓDIGO: 10359219 (7604)	21,51%	16,66%	43,81%	5,08%	-15,48%	0,15	0,14	12,56%	6,99%	6,87%	0,077	-0,411	-0,23	0,02
TESOURO IPCA COM JUROS SEMESTRAIS (ANTIGA NTN-B 2045)-CÓDIGO: 10359220 (7608)	1,43%	16,51%	43,62%	4,94%	-15,59%	0,15	0,01	12,57%	6,99%	6,87%	0,077	-0,379	-0,21	0,02
TESOURO IPCA COM JUROS SEMESTRAIS (ANTIGA NTN-B 2045)-CÓDIGO: 6650570 (7647)	108,66%	22,11%	50,52%	9,98%	-11,54%	0,19	0,55	11,68%	6,57%	6,29%	0,077	-0,092	-0,21	-0,04
TESOURO IPCA COM JUROS SEMESTRAIS (ANTIGA NTN-B 2045)-CÓDIGO: 6650571 (7632)	46,21%	21,43%	49,69%	9,37%	-12,03%	0,19	0,29	11,69%	6,57%	6,28%	0,077	-0,092	-0,27	-0,02
TESOURO IPCA COM JUROS SEMESTRAIS (NTN-B 2045)-CÓDIGO: 15759226	-2,89%	-2,89%	10,60%	5,16%	-3,13%	0,82	-0,97	2,36%	1,90%	1,90%	-0,294	-0,260	-0,27	-0,35
TESOURO IPCA COM JUROS SEMESTRAIS (NTN-B 2045)-CÓDIGO: 15759225	-2,89%	-2,81%	10,60%	5,16%	-3,13%	0,82	-0,97	2,36%	1,90%	1,90%	-0,294	0,720	-0,11	-0,35
TESOURO IPCA COM JUROS SEMESTRAIS (NTN-B 2045)-CÓDIGO: 15759228	-2,89%	-2,31%	10,60%	5,17%	-3,13%	0,82	-0,97	2,36%	1,90%	1,90%	-0,294	-0,063	1,56	-0,35
TESOURO IPCA COM JUROS SEMESTRAIS (NTN-B 2045)-CÓDIGO: 15786861	-2,90%	-2,31%	10,61%	5,17%	-3,12%	0,82	-0,96	2,36%	1,91%	1,90%	-0,294	0,904	1,58	-0,35
TESOURO IPCA COM JUROS SEMESTRAIS (NTN-B 2040)-CÓDIGO: 15786862	-2,87%	-2,28%	10,64%	5,20%	-3,10%	0,82	-0,96	2,36%	1,91%	1,90%	-0,297	0,904	1,58	-0,35
TESOURO IPCA COM JUROS SEMESTRAIS (NTN-B 2040)-CÓDIGO: 15816499	-0,38%	0,30%	13,56%	7,98%	-0,54%	2,45	0,93%	1,79%	1,63%	1,63%	-0,608	-0,002	9,98	0,09
TESOURO IPCA COM JUROS SEMESTRAIS (NTN-B 2040)-CÓDIGO: 15816500	-0,35%	0,31%	13,57%	7,99%	-0,53%	2,45	-0,28	0,96%	1,79%	1,63%	-0,607	0,366	10,45	0,09
TESOURO IPCA COM JUROS SEMESTRAIS (NTN-B 2040)-CÓDIGO: 15860600	-0,35%	0,31%	13,57%	7,99%	-0,53%	2,45	-0,28	0,96%	1,79%	1,63%	-0,607	0,366	-8,49	0,09
TESOURO IPCA COM JUROS SEMESTRAIS (NTN-B 2040)-CÓDIGO: 15860601	-0,35%	0,31%	16,08%	7,99%	-0,53%	2,45	-0,28	0,96%	1,79%	1,63%	-0,607	0,494	9,62	0,09
TESOURO IPCA COM JUROS SEMESTRAIS (NTN-B 2040)-CÓDIGO: 15860602	-1,01%	-0,56%	12,81%	7,26%	-1,20%	2,22	1,13%	1,72%	1,61%	1,61%	-0,430	-0,70	51,29	0,09
TESOURO IPCA COM JUROS SEMESTRAIS (NTN-B 2040)-CÓDIGO: 15917043	-6,17%	-6,76%	-2,02%	-2,65%	-6,46%	-0,29	-1,75	2,73%	2,38%	2,45%	-0,123	0,050	-0,43	0,38
TESOURO IPCA COM JUROS SEMESTRAIS (NTN-B 2040)-CÓDIGO: 12221328	-5,22%	-6,09%	-3,39%	0,86%	-6,33%	-0,18	-1,67	2,79%	2,43%	2,32%	-0,118	0,499	-0,27	-0,01
TESOURO IPCA COM JUROS SEMESTRAIS (NTN-B 2040)-CÓDIGO: 12221329	-5,22%	-6,09%	-3,39%	0,86%	-6,33%	-0,18	-1,67	2,79%	2,43%	2,32%	-0,118	0,535	-0,35	-0,01
TESOURO IPCA COM JUROS SEMESTRAIS (NTN-B 2040)-CÓDIGO: 12223340	-5,22%	-6,09%	-3,39%	0,86%	-6,33%	-0,18	-1,67	2,79%	2,43%	2,32%	-0,118	0,600	-0,35	-0,01
TESOURO IPCA COM JUROS SEMESTRAIS (NTN-B 2040)-CÓDIGO: 12223341	-18,10%	-17,00%	-6,03%	-10,64%	-17,69%	-1,27	-5,61	2,79%	3,61%	4,23%	0,590	0,624	-1,70	-0,01
SUL AMERICA SELECTION FIC FIA	-7,15%	-24,61%	-6,30%	-17,75%	-20,20%	-0,22	-0,16	15,05%	18,88%	17,05%	-0,084	-0,008	-0,33	3,77
VINC GAS DIVIDENDOS FUNDO DE INVESTIMENTO EM AÇÕES	0,00%	186,27%	224,10%	204,17%	-16,54%	0,57	0,00	12,33%	8,70%	8,78%	-0,001	0,269	0,67	2,05
FUNDO DE INVESTIMENTO EM COTAS DE FUNDOS DE INVESTIMENTO EM AÇÕES CAIXA VALOR DIVIDENDOS RPPS	-11,98%	-12,84%	-3,50%	-18,82%	-36,52%	-0,04	-0,10	13,63%	9,35%	9,35%	-0,009	-0,114	0,28	2,17
XP INFLAÇÃO REFERENCIADO IPCA FUNDO DE INVESTIMENTO RENDA FIXA LONGO PRAZO	16,74%	21,16%	41,84%	186,12%	-10,91%	0,66	0,47	3,31%	2,42%	2,04%	0,112	0,897	1,40	0,64
XP DIVIDENDOS FUNDO DE INVESTIMENTO DE AÇÕES	47,72%	26,18%	47,72%	197,98%	-7,21%	0,17	0,40	10,41%	10,51%	10,30%	0,050	0,839	0,20	2,01
TOTAL GERAL	-45,67%	14,80%	82,66%	-6,39%	-18,25%	0,29	-0,91	6,30%	3,91%	3,51%	0,074	-0,089	0,35	1,62

CONCEITOS

* Base de dados: Quantum; Econômica; ANBIMA; CETIP; Fundos de Investimentos; Carteira RECIPREV;

**Período de análise: A partir de janeiro de 2011 até o mês deste relatório, ou consideramos para os cálculos o mês de início das atividades de captações dos ativos (Início do Fundo) quando posterior a janeiro de 2011. Não são consideradas as datas exatas em que a RECIPREV efetuou as aplicações ou resgates no ativo. Este fato, altera os cálculos, em particular, no mês do referido evento, para mais ou para menos em todos os indicadores desta planilha, porém, não de forma significativa;

***Eventos diversos: Alguns dos indicadores apresentados podem não espelhar de forma adequada a análise do(s) ativo(s), tendo em vista diversas variáveis envolvidas, tais como: tempo de análise ou tempo de existência do ativo; tipo do ativo; objetivo do ativo entre outras variáveis;

****A Reciprev possui fundos imobiliários com as seguintes Características: a) de renda, b) recebíveis com retornos programados; c) recebíveis sem retorno programado; Todos os fundos são cotados na BVMF/bovespa. Pelas características dos fundos imobiliários, alguns indicadores demonstrados nesta planilha podem não cumprir de forma correta sua função conceitual

*****A Reciprev possui fundos de investimentos em participação com diversos prazos de retorno do capital investido e diversos benchmarks. Alguns possuem curva "J" maiores que outros. Pelas características dos fundos de investimentos em participação, alguns indicadores demonstrados nesta planilha podem não cumprir de forma correta sua função conceitual

*****A Reciprev possui fundos de investimentos em direitos creditórios com diversos prazos de retorno do capital investido e diversos benchmarks. Pelas características dos fundos de investimentos em direitos creditórios alguns indicadores demonstrados nesta planilha podem não cumprir de forma correta sua função conceitual.

*****D Ativo livre de risco considerado foi o CDI.

=Benchmark: Indicador de retorno do fundo

=Retorno médio mensal: Quanto o ativo proporcionou de retorno médio mensal, considerando o período avaliado do ativo, tendo como base o período da observação (**);

=Retorno médio anual: Quanto o ativo proporcionou de retorno médio anual, considerando o período avaliado do ativo, tendo como base o período da observação (**);

=Retorno Total: Quanto o ativo proporcionou de retorno total, considerando o período avaliado do ativo, tendo como base o período da observação (**);

=Maior Retorno: É o maior retorno do ativo, considerando o período avaliado, tendo como base o período da observação (**);

=Menor Retorno: É o menor retorno do ativo, considerando o período avaliado, tendo como base o período da observação (**);

=Quantidade de mês positivo: É a quantidade de meses em que o ativo obteve retorno acima de zero, considerando o período avaliado do ativo, tendo como base o período da observação (**);

=Quantidade de mês negativo: É a quantidade de meses em que o ativo obteve retorno abaixo de zero, considerando o período avaliado do ativo, tendo como base o período da observação (**);

=Quantidade de mês acima do Benchmark: É a quantidade de meses em que o ativo obteve retorno acima do Benchmark, considerando o período avaliado do ativo, tendo como base o período da observação (**);

=Quantidade de mês abaixo do Benchmark: É a quantidade de meses em que o ativo obteve retorno abaixo do Benchmark, considerando o período avaliado do ativo, tendo como base o período da observação (**);

=Risco mensal em todo período: Trata-se da volatilidade mensal do ativo. A volatilidade é calculada através do desvio padrão da série histórica dos retornos do ativo, tendo como base os períodos informados na observação (**);

=Risco Mensal 12 meses: Desvio padrão dos retornos dos últimos 12 meses com periodicidade mensal;

=Risco anual em todo período: Trata-se da volatilidade anual do ativo. A volatilidade é calculada através do desvio padrão da série histórica dos retornos do ativo, tendo como base os períodos informados na observação (**), e trazidos para o período anual;

=68% dos dados o retorno ficará entre: Com base nos retornos de 2011 até o mês anterior do ativo, os retornos futuros tendem a ficar entre o intervalo informado com 68% de possibilidades;

=95% dos dados o retorno ficará entre: Com base nos retornos de 2011 até o mês anterior do ativo, os retornos futuros tendem a ficar entre o intervalo informado com 95% de possibilidades;

=Retorno em relação ao Benchmark: Trata-se do comparativo do retorno do ativo em todo o período avaliado em relação ao retorno esperado do ativo (Benchmark);

=Retorno em relação ao CDI: Trata-se do comparativo do retorno do ativo em todo o período avaliado em relação ao retorno do CDI no mesmo período avaliado;

=Retorno em relação ao IBOVESPA: Trata-se do comparativo do retorno do ativo em todo o período avaliado em relação ao retorno do IBOVESPA no mesmo período avaliado;

=Retorno em relação ao IMA B: Trata-se do comparativo do retorno do ativo em todo o período avaliado em relação ao retorno do IMA-B no mesmo período avaliado;

=Meta: Trata-se do comparativo do retorno do ativo em todo o período avaliado em relação ao retorno das metas de cada ano;

=Sharpe: Dado pela fórmula: (Retorno médio anual do ativo - Retorno médio anual do CDI) / (Risco anual do Ativo). Portanto, quanto maior, melhor;

=Information Ration: Dado pela fórmula: (Retorno médio anual do ativo - Retorno médio anual do Benchmark) / Treck Erro. Portanto, quanto maior, melhor;

=Treck Error: Trata-se do desvio padrão das diferenças entre os retornos do ativo e o retorno do benchmark do referido ativo. Portanto, quanto mais próximo de zero, melhor;

=VAR HISTÓRICO (95%): Valor esperado da perda máxima ou da pior perda em um horizonte de tempo em um intervalo de confiança;

=VAR 12 MESES (95%): A pior perda esperada para um dia, em um intervalo de confiança de 95%, com periodicidade mensal dos últimos 12 meses;

=Correlação CDI: Correlação do ativo com o CDI, ou seja, como o ativo se movimentou em relação ao comportamento do CDI. Se igual ou próximo de zero, não há correlação. Se positiva, próxima de +1, têm mesmo sentido de movimento. Se negativa, próxima de -1, têm sentidos opostos de movimentos;

=Correlação Ibovespa: Correlação do ativo com o Ibovespa, ou seja, como o ativo se movimentou em relação ao comportamento do Ibovespa. Se igual ou próximo de zero, não há correlação. Se positiva, próxima de +1, têm mesmo sentido de movimento. Se negativa, próxima de -1, têm sentidos opostos de movimentos;

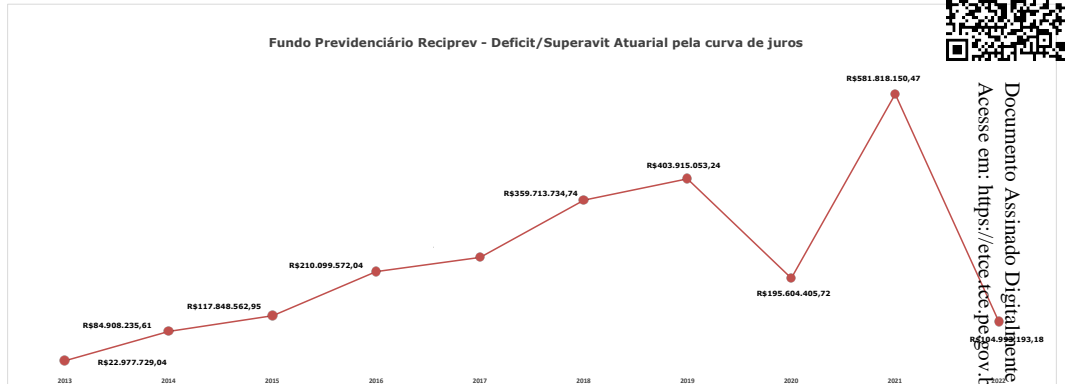
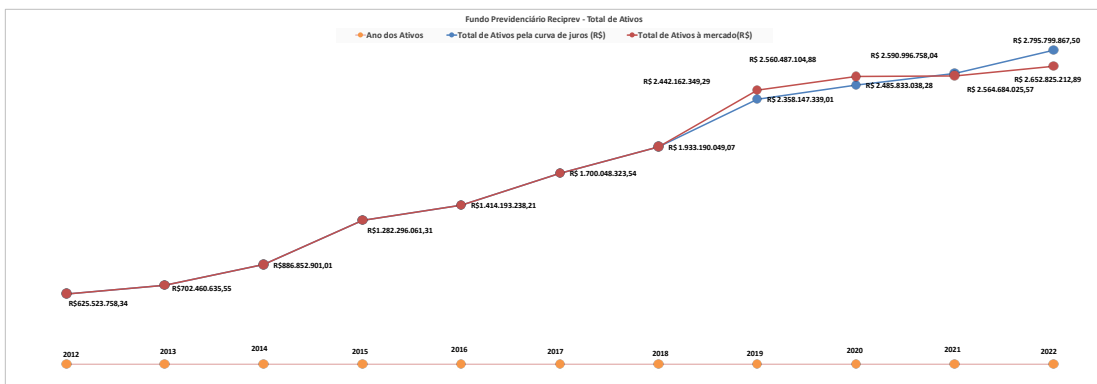
=Sharpe Modificada: Dado pela fórmula: (Retorno médio anual do ativo - Retorno médio anual do CDI) / (Risco anual do Ativo - Risco anual do CDI). Comparado com o Índice Sharpe, leva em consideração o risco do "ativo livre de risco". Portanto, quanto maior, melhor;

=Índice Beta: Indicador que mede a sensibilidade do ativo em relação a uma carteira, no caso foi considerado o benchmark de cada ativo. Ativos financeiros de Beta elevado são considerados mais agressivos, enquanto os de Beta mais baixo são mais conservadores;

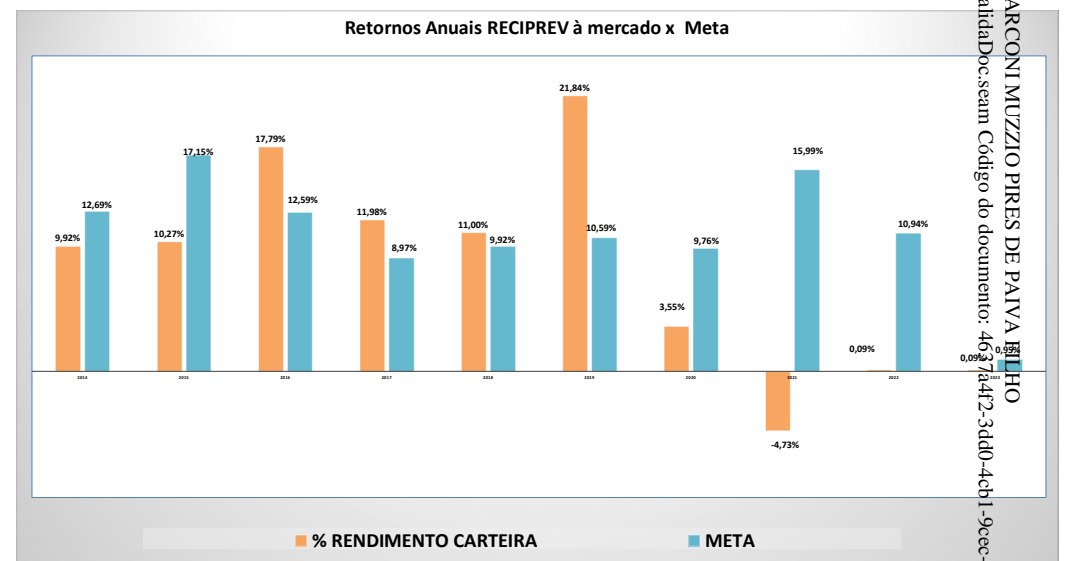
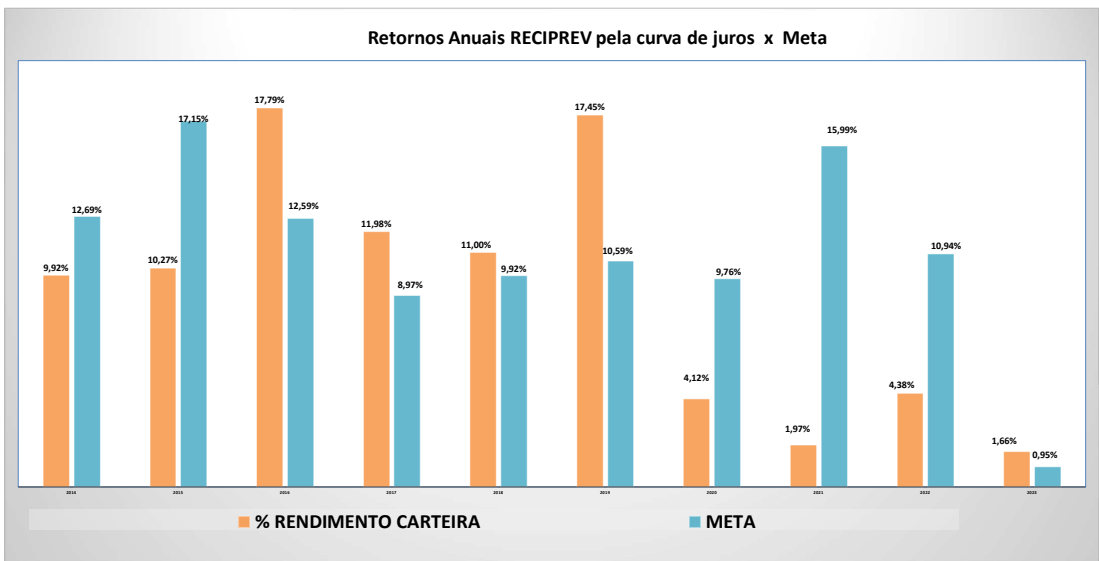
=Erro Quadrático Médio (EQM): Mede o quanto o retorno de um fundo se afasta do retorno de seu benchmark. Quanto mais próximo de zero maior a aderência dos retornos ao benchmark;



EVOLUÇÃO DA CARTEIRA DE INVESTIMENTOS E SUPERAVIT ATUARIAIS DA CARTERIA DE INVESTIMENTOS DO FUNDO PREVIDENCIÁRIO RECIPREV



RENTABILIDADE DA CARTEIRA DE INVESTIMENTOS RECIPREV: 2014 À 2023



RESUMOS OPERACIONAIS - QUANTIDADES APROXIMADAS: 2014 À 2023

Ano	Quantidade de Reuniões do Comitê de Investimentos (Atas)	Quantidade de Autorizações de Aplicações e Resgates - APR	Quantidade de Atestados de Compatibilidades de Investimentos de Longo Prazo	Quantidade de Decisões de Investimentos (Aplicações e Resgates)
2013	10	190	6	181
2014	12	175	20	278
2015	13	161	10	261
2016	12	167	3	323
2017	14	187	1	365
2018	13	298	0	461
2019	14	267	0	386
2020	14	208	0	293
2021	12	202	5	263
2022	12	259	3	324
2023	2	13	0	13
TOTAIS	128	2.037	48	3.148

Documento Assinado Digitalmente por MARCONI MUZZIO Pires DE PAIVA JUNIOR
 Acesse em: <https://etce.tce-pgov.br/ppp/validaDoc.aspx?CodigoDoDocumento:462744f2-3dd0-4cb1-9cec-d0b448319508>



RESUMO DAS AUTORIZAÇÕES DE APLICAÇÕES E RESGATES DE 2023

Documento Assinado Digitalmente por: MARCONI MULLIZZO PIREZ DE PAIVA FILHO
Acesse em: https://eetecfpe.gov.br/epw/validador.do;seam Código do documento: 4637a4f2-3dd0-4cb1-2cc8-d8546d310608

Table with columns: DATA SOLICITAÇÃO DA OPERAÇÃO, DATA COTIZAÇÃO DA OPERAÇÃO, DATA LIQUIDAÇÃO DA OPERAÇÃO, TIPO DE OPERAÇÃO, VALOR, APR, FUNDO, CNPJ. Contains 20 rows of transaction data.

PANORAMA MACROECONÔMICO

A taxa de inflação do mês de janeiro veio alta comparado com as expectativas do mercado. Quanto aos juros básico o Copom sinaliza a manutenção com véis de baixa

DESEMPENHO DA CARTEIRA DE INVESTIMENTOS RECIPREV

Table showing performance metrics for the Reciprev investment portfolio, including IPCA, Meta Atuarial, and Rentabilidade da Carteira.

A Carteira de Investimentos do Fundo Previdenciário Reciprev possui a maior parte de seus recursos aplicados em TPF e Letras Financeiras marcados pela curva de juros. Possui, ainda, valores significativos aplicados em Renda Variável.

Este é o relatório mensal da Carteira de Investimentos do Fundo Previdênciário Reciprev em conformidade com a Portaria MPS Nº 1.467/2022, que submetemos ao Comitê de Investimentos da Autarquia Municipal de Previdência e Assistência à Saúde para deliberação e controle.

Os fundos de investimentos que compõem a Carteira de Investimentos Reciprev e que possuem lâminas constam do site: reciprev.recife.pe.gov.br.

José Marcos Alves de Barros
Gerente de Investimentos

Marco Aurélio Correia Pinheiro
Chefe de Divisão de Investimentos

Gustavo Lins Dourado
Equipe Investimentos

PARECER DO COMITÊ DE INVESTIMENTOS DA AUTARQUIA MUNICIPAL DE PREVIDÊNCIA E ASSISTÊNCIA À SAÚDE DOS SERVIDORES (RECIPREV)

Concordamos com as informações do presente relatório.

Manoel Carneiro Soares Cardoso
Diretor Presidente

Francisco Canindé Antunes Furtado Junior
Diretor Vice-Presidente

José Marcos Alves de Barros
Gerente de Investimentos

Marco Aurélio Correia Pinheiro
Chefe de Divisão de Investimentos

Gustavo Lins Dourado
Equipe Investimentos

José Ricardo Wanderlei Dantas de Oliveira
Representante da Controladoria Geral do Município de Recife

Roberto Wagner Martins Mateus
Secretaria de Planejamento, Gestão e Transformação Digital da Prefeitura do Recife

Originais assinados e arquivados na Reciprev

Recife (PE), 09 de Fevereiro de 2023



Documento Assinado Digitalmente por: MARCONI MUZZIO PIRES DE PAIVA FILHO
Acesse em: <https://etce.tce.pe.gov.br/epp/validaDoc.seam> Código do documento: 4637a4f2-3dd0-4cb1-9cec-d8846d319608

ASSINATURAS



Documento Assinado Digitalmente por: MARCONI MUZZIO Pires DE PAIVA FILHO
Acesse em: <https://etce.ice.pe.gov.br/epp/validaDoc.seam> Código do documento: 4637a4f2-3dd0-4cb1-9cec-db846d319608

Relatório Mensal de Investimentos
Portaria MPS N° 1.467/2022 (Por ser acumulado do ano em curso contempla os relatórios trimestrais)



Autarquia Municipal de Previdência e Assistência à Saúde dos Servidores
Relatório mensal e acumulado anual da Carteira de Investimentos RECIPREV



Documento Assinado Digitalmente por: MARCONI MUZZIO PRES DE PAIVA FILHO
Acesse em: <https://etce.tce.pe.gov.br/epp/validaDoc.seam> Código do documento: 4637a4f2-3dd0-4cb1-9cec-d8546d319608

Data da Posição: 31/07/2023

Composição da Carteira de Investimentos RECIPREV (Gestores)			
Renda Fixa			
TESOURO NACIONAL	MARCADO NA CURVA	R\$ 1.883.503.857,88	61,15%
BANCO BRADESCO S.A. (GRUPO BRADESCO)	LETRAS FINANCEIRAS - MARCADO NA CURVA	R\$ 293.532.953,88	9,53%
CAIXA DTVM S/A		R\$ 87.026.856,17	2,83%
BANCO DO NORDESTE DO BRASIL S.A.		R\$ 73.897.473,91	2,40%
BB DTVM (GRUPO BANCO DO BRASIL)		R\$ 51.155.988,62	1,66%
XP VISTA ASSET MANAGEMENT LTDA		R\$ 34.651.165,40	1,12%
MONGERAL AEGON INVESTIMENTOS LTDA		R\$ 13.615.401,08	0,44%
SOMMA INVESTIMENTOS S/A		R\$ 6.934.414,31	0,23%
BRAM - DTVM (GRUPO BRADESCO)		R\$ 294.805,85	0,01%
SINGULARE CTVM S.A.		R\$ 12.772,39	0,00%
TOTAL RF		R\$ 2.444.625.689,48	79,36%
Renda Variável			
VINCI EQUITIES GESTORA DE RECURSOS LTDA (GRUPO VINCI PARTNERS)		R\$ 128.730.316,33	4,18%
BB DTVM (GRUPO BANCO DO BRASIL)		R\$ 85.233.538,34	2,77%
CONSTÂNCIA INVESTIMENTOS LTDA		R\$ 82.541.465,32	2,68%
AZ QUEST INVESTIMENTOS LTDA		R\$ 60.527.087,37	1,96%
BRAM - DTVM (GRUPO BRADESCO)		R\$ 50.954.641,72	1,65%
CAIXA DTVM S/A		R\$ 43.876.332,29	1,42%
BNP Paribas Asset Management Brasil (GRUPO BNP)		R\$ 37.908.257,15	1,23%
OCCAM BRASIL GESTÃO DE RECURSOS LTDA		R\$ 36.448.467,01	1,18%
SOMMA INVESTIMENTOS S/A		R\$ 34.437.510,46	1,12%
XP GESTÃO DE RECURSOS LTDA		R\$ 27.733.038,26	0,90%
FINACAP INVESTIMENTOS LTDA		R\$ 24.732.033,83	0,80%
SULAMÉRICA INVESTIMENTOS GESTORA DE RECURSOS S.A.		R\$ 13.098.245,98	0,43%
TOTAL RV		R\$ 626.220.934,07	20,33%
Fundos Estruturados			
QUELUZ GESTÃO DE RECURSOS FINANCEIROS LTDA		R\$ 6.172.051,61	0,20%
TOTAL ESTRUTURADOS		R\$ 6.172.051,61	0,20%
Fundos Imobiliários			
SINGULARE CTVM S.A.		R\$ 1.675.711,82	0,05%
RIO BRAVO INVESTIMENTOS LTDA		R\$ 1.567.833,75	0,05%
TOTAL IMOBILIÁRIO		R\$ 3.243.545,57	0,11%
SALDO CONTA CORRENTE		R\$ 1,00	0,00%
PATRIMÔNIO		R\$ 3.080.262.221,73	100,00%

Composição da Carteira de Investimentos RECIPREV (Administradores)			
Renda Fixa			
TESOURO NACIONAL		R\$ 1.883.503.857,88	61,15%
BANCO BRADESCO S.A. (GRUPO BRADESCO)		R\$ 293.827.759,73	9,54%
SANTANDER CACEIS BRASIL DTVM		R\$ 108.548.639,31	3,52%
CAIXA ECONOMICA FEDERAL		R\$ 87.026.856,17	2,83%
BB DTVM (GRUPO BANCO DO BRASIL)		R\$ 51.155.988,62	1,66%
BEM - DTVM LTDA (GRUPO BRADESCO)		R\$ 20.549.815,39	0,67%
SINGULARE CTVM S.A.		R\$ 12.772,39	0,00%
TOTAL RF		R\$ 2.444.625.689,48	79,36%
Renda Variável			
BEM - DTVM LTDA (GRUPO BRADESCO)		R\$ 349.374.233,94	11,34%
CAIXA ECONOMICA FEDERAL		R\$ 125.971.866,37	4,09%
BB DTVM (GRUPO BANCO DO BRASIL)		R\$ 85.233.538,34	2,77%
BANCO BNP PARIBAS BRASIL S.A. (GRUPO BNP)		R\$ 37.908.257,15	1,23%
SANTANDER CACEIS BRASIL DTVM		R\$ 27.733.038,26	0,90%
TOTAL RV		R\$ 626.220.934,07	20,33%
Fundos Estruturados			
BNY MELLON SERVIÇOS FINANCEIROS DTVM S.A.		R\$ 6.172.051,61	0,20%
TOTAL ESTRUTURADOS		R\$ 6.172.051,61	0,20%
Fundos Imobiliários			
SINGULARE CTVM S.A.		R\$ 1.675.711,82	0,05%
BB DTVM (GRUPO BANCO DO BRASIL)		R\$ 1.567.833,75	0,05%
TOTAL IMOBILIÁRIO		R\$ 3.243.545,57	0,11%
SALDO CONTA CORRENTE		R\$ 1,00	0,00%
PATRIMÔNIO		R\$ 3.080.262.221,73	100,00%

RESUMO GERAL POR ADMINISTRADOR DE RECURSOS			
TESOURO NACIONAL		R\$ 1.883.503.857,88	61,15%
BANCO BRADESCO S.A. (GRUPO BRADESCO)		R\$ 663.751.809,05	21,55%
CAIXA ECONOMICA FEDERAL		R\$ 234.520.505,68	7,61%
BB DTVM (GRUPO BANCO DO BRASIL)		R\$ 173.828.228,26	5,64%
SANTANDER CACEIS BRASIL DTVM		R\$ 78.889.026,88	2,56%
BANCO BNP PARIBAS BRASIL S.A. (GRUPO BNP)		R\$ 37.908.257,15	1,23%
BNY MELLON SERVIÇOS FINANCEIROS DTVM S.A.		R\$ 6.172.051,61	0,20%
SINGULARE CTVM S.A.		R\$ 1.688.484,21	0,05%
TOTAL		R\$ 3.080.262.220,73	100,00%



Documento Assinado Digitalmente por MARLENI MIZIO PIRES DE PAIVA FILHO
 Assessoria: https://receita.faz.gov.br/epv/validador/oc/seam/Codigo-do-documento: 4637a4e2-3d00-48b1-9ccc-71b54663f9608

Nome do Fundo	Gestor	Administrador	Taxa de Administração Anual (%)	Benchmark (Índice de Referência anual)	Taxa Performance*	% PL RECIPREV	% PL Fundo	Valor (R\$)	CNPJ	Rentabilidade do Produto (mensal)	Rentabilidade do Produto (anual)	Prazo de Liquidação	Artigo Resol. 4.963/2002	Risco
MONGERAL AEGON FI RENDA FIXA CRÉDITO PRIVADO LP	MONGERAL AEGON INVESTIMENTOS LTDA	BEM - DTVM LTDA (GRUPO BRADESCO)	0,40%	CDI	0,2	0,00%	0,00%	R\$ 0,00	19.488.768/0001-84	0,82%	1,93%	Curto Prazo	Fundo de Investimento em Renda Fixa Crédito Privado - Art. 7º, V, "b"	Risco Baixo
MAG INFLAÇÃO ALOCAÇÃO DINÂMICA FUNDO DE INVESTIMENTO RENDA FIXA LONGO PRAZO	MONGERAL AEGON INVESTIMENTOS LTDA	BEM - DTVM LTDA (GRUPO BRADESCO)	0,50%	IMA-B	0,2	0,44%	5,90%	R\$ 13.615.401,08	14.115.118/0001-70	0,69%	0,97%	Curto Prazo	Fundo de Investimento 100% Títulos Públicos SELIC - Art. 7º, I, "a"	Risco Baixo
TESOURO IPCA COM JUROS SEMESTRAIS (ANTIGA NTN-B 2045)-CÓDIGO: 10359219 (7604)	TESOURO NACIONAL	TESOURO NACIONAL	0,00%	IPCA+7.002299%	Não possui	1,21%	-	R\$ 37.365.952,48		0,57%	7,41%	Longo Prazo	Títulos Públicos de Emissão do Tesouro Nacional - SELIC - Art. 7º, I, "a"	Risco Muito Baixo
TESOURO IPCA COM JUROS SEMESTRAIS (ANTIGA NTN-B 2045)-CÓDIGO: 10359220 (7608)	TESOURO NACIONAL	TESOURO NACIONAL	0,00%	IPCA+7.002655%	Não possui	2,61%	-	R\$ 80.333.249,17		0,57%	7,41%	Longo Prazo	Títulos Públicos de Emissão do Tesouro Nacional - SELIC - Art. 7º, I, "a"	Risco Muito Baixo
TESOURO IPCA COM JUROS SEMESTRAIS (ANTIGA NTN-B 2045)-CÓDIGO: 6650570 (7647)	TESOURO NACIONAL	TESOURO NACIONAL	0,00%	IPCA+6.261127%	Não possui	1,32%	-	R\$ 40.612.894,45		0,51%	6,99%	Longo Prazo	Títulos Públicos de Emissão do Tesouro Nacional - SELIC - Art. 7º, I, "a"	Risco Muito Baixo
TESOURO IPCA COM JUROS SEMESTRAIS (ANTIGA NTN-B 2045)-CÓDIGO: 6650571 (7632)	TESOURO NACIONAL	TESOURO NACIONAL	0,00%	IPCA+6.269771%	Não possui	1,32%	-	R\$ 40.572.332,44		0,51%	6,99%	Longo Prazo	Títulos Públicos de Emissão do Tesouro Nacional - SELIC - Art. 7º, I, "a"	Risco Muito Baixo
TESOURO IPCA COM JUROS SEMESTRAIS (NTN-B 2045- CÓDIGO: 15759226)	TESOURO NACIONAL	TESOURO NACIONAL	0,00%	IPCA+4,86%	Não possui	1,56%	-	R\$ 48.005.621,13		0,40%	6,18%	Longo Prazo	Títulos Públicos de Emissão do Tesouro Nacional - SELIC - Art. 7º, I, "a"	Risco Muito Baixo
TESOURO IPCA COM JUROS SEMESTRAIS (NTN-B 2045- CÓDIGO: 15759225)	TESOURO NACIONAL	TESOURO NACIONAL	0,00%	IPCA+4,86%	Não possui	1,56%	-	R\$ 48.005.621,13		0,40%	6,18%	Longo Prazo	Títulos Públicos de Emissão do Tesouro Nacional - SELIC - Art. 7º, I, "a"	Risco Muito Baixo
TESOURO IPCA COM JUROS SEMESTRAIS (NTN-B 2045- CÓDIGO: 15759224)	TESOURO NACIONAL	TESOURO NACIONAL	0,00%	IPCA+4,86%	Não possui	1,56%	-	R\$ 48.005.621,13		0,40%	6,18%	Longo Prazo	Títulos Públicos de Emissão do Tesouro Nacional - SELIC - Art. 7º, I, "a"	Risco Muito Baixo
TESOURO IPCA COM JUROS SEMESTRAIS (NTN-B 2040- CÓDIGO: 15860603)	TESOURO NACIONAL	TESOURO NACIONAL	0,00%	IPCA+4,94%	Não possui	6,15%	-	R\$ 189.337.551,36		0,41%	6,22%	Longo Prazo	Títulos Públicos de Emissão do Tesouro Nacional - SELIC - Art. 7º, I, "a"	Risco Muito Baixo
TESOURO IPCA COM JUROS SEMESTRAIS (NTN-B 2040- CÓDIGO: 15860602)	TESOURO NACIONAL	TESOURO NACIONAL	0,00%	IPCA+4,94%	Não possui	0,77%	-	R\$ 23.667.193,92		0,41%	6,22%	Longo Prazo	Títulos Públicos de Emissão do Tesouro Nacional - SELIC - Art. 7º, I, "a"	Risco Muito Baixo
TESOURO IPCA COM JUROS SEMESTRAIS (NTN-B 2040- CÓDIGO: 15860600)	TESOURO NACIONAL	TESOURO NACIONAL	0,00%	IPCA+4,94%	Não possui	1,54%	-	R\$ 47.334.387,84		0,41%	6,22%	Longo Prazo	Títulos Públicos de Emissão do Tesouro Nacional - SELIC - Art. 7º, I, "a"	Risco Muito Baixo
TESOURO IPCA COM JUROS SEMESTRAIS (NTN-B 2040- CÓDIGO: 15917043)	TESOURO NACIONAL	TESOURO NACIONAL	0,00%	IPCA+5,00%	Não possui	1,77%	-	R\$ 54.563.065,72		0,41%	3,52%	Longo Prazo	Títulos Públicos de Emissão do Tesouro Nacional - SELIC - Art. 7º, I, "a"	Risco Muito Baixo
TESOURO IPCA COM JUROS SEMESTRAIS (NTN-B 2040- CÓDIGO: 17223138)	TESOURO NACIONAL	TESOURO NACIONAL	0,00%	IPCA+5,265%	Não possui	1,49%	-	R\$ 45.754.986,27		0,43%	3,60%	Longo Prazo	Títulos Públicos de Emissão do Tesouro Nacional - SELIC - Art. 7º, I, "a"	Risco Muito Baixo
TESOURO IPCA COM JUROS SEMESTRAIS (NTN-B 2040- CÓDIGO: 17223139)	TESOURO NACIONAL	TESOURO NACIONAL	0,00%	IPCA+5,265%	Não possui	4,46%	-	R\$ 137.264.958,81		0,43%	3,60%	Longo Prazo	Títulos Públicos de Emissão do Tesouro Nacional - SELIC - Art. 7º, I, "a"	Risco Muito Baixo
TESOURO IPCA COM JUROS SEMESTRAIS (NTN-B 2040- CÓDIGO: 17223140)	TESOURO NACIONAL	TESOURO NACIONAL	0,00%	IPCA+5,265%	Não possui	5,94%	-	R\$ 183.019.945,08		0,43%	3,60%	Longo Prazo	Títulos Públicos de Emissão do Tesouro Nacional - SELIC - Art. 7º, I, "a"	Risco Muito Baixo



Documento Assinado Digitalmente por: MAURICIO PIREZ DE PAIVA FILHO
 Acesse em https://eic.cec-pe.gov.br/epg/validarDoc.aspx?codigoDoDocumento=46374412310404cb12eccdb66310198

Nome do Fundo	Gestor	Administrador	Taxa de Administração Anual (%)	Benchmark (Índice de Referência anual)	Taxa Performance*	% PL RECIPREV	% PL Fundo	Valor (R\$)	CNPJ	Rentabilidade do Produto (mensal)	Rentabilidade do Produto (anual)	Prazo de Liquidação	Artigo de Resolução 4.963/2012	Risco	
TESOURO IPCA COM JUROS SEMESTRAIS (NTN-B 2040- CÓDIGO: 17223141)	TESOURO NACIONAL	TESOURO NACIONAL	0,00%	IPCA+5,270%	Não possui	1,48%	R\$	45.731.259,76		0,43%	3,60%	Longo Prazo	Títulos Públicos de Emissão do Tesouro Nacional - SELIC - Art. 17, "a"	Muito Baixo	
TESOURO IPCA COM JUROS SEMESTRAIS (NTN-B 2045- CÓDIGO: 19447309)	TESOURO NACIONAL	TESOURO NACIONAL	0,00%	IPCA+5,730%	Não possui	3,62%	R\$	111.392.049,15		0,47%	3,73%	Longo Prazo	Títulos Públicos de Emissão do Tesouro Nacional - SELIC - Art. 17, "a"	Muito Baixo	
TESOURO IPCA COM JUROS SEMESTRAIS (NTN-B 2040- CÓDIGO: 37517319)	TESOURO NACIONAL	TESOURO NACIONAL	0,00%	IPCA+5,775%	Não possui	8,87%	R\$	273.170.850,81		0,47%	1,18%	Longo Prazo	Títulos Públicos de Emissão do Tesouro Nacional - SELIC - Art. 17, "a"	Muito Baixo	
TESOURO IPCA COM JUROS SEMESTRAIS (NTN-B 2040- CÓDIGO: 15836500)	TESOURO NACIONAL	TESOURO NACIONAL	0,00%	IPCA+4,94%	Não possui	1,54%	R\$	47.334.387,84		0,41%	6,22%	Longo Prazo	Títulos Públicos de Emissão do Tesouro Nacional - SELIC - Art. 17, "a"	Muito Baixo	
TESOURO IPCA COM JUROS SEMESTRAIS (NTN-B 2040- CÓDIGO: 15836499)	TESOURO NACIONAL	TESOURO NACIONAL	0,00%	IPCA+4,93%	Não possui	4,61%	R\$	142.152.578,64		0,40%	6,22%	Longo Prazo	Títulos Públicos de Emissão do Tesouro Nacional - SELIC - Art. 17, "a"	Muito Baixo	
TESOURO IPCA COM JUROS SEMESTRAIS (NTN-B 2045- CÓDIGO: 15786866)	TESOURO NACIONAL	TESOURO NACIONAL	0,00%	IPCA+4,865%	Não possui	3,12%	R\$	95.951.740,30		0,40%	6,18%	Longo Prazo	Títulos Públicos de Emissão do Tesouro Nacional - SELIC - Art. 17, "a"	Muito Baixo	
TESOURO IPCA COM JUROS SEMESTRAIS (NTN-B 2045- CÓDIGO: 15786865)	TESOURO NACIONAL	TESOURO NACIONAL	0,00%	IPCA+4,865%	Não possui	4,67%	R\$	143.927.610,45		0,40%	6,18%	Longo Prazo	Títulos Públicos de Emissão do Tesouro Nacional - SELIC - Art. 17, "a"	Muito Baixo	
Renda Fixa						79,36%	R\$	2.444.625.689,48			0,51%				
CONSTÂNCIA FUNDAMENTO FIA	CONSTÂNCIA INVESTIMENTOS LTDA	BEM - DTVM LTDA (GRUPO BRADESCO)	2,00%	IBOVESPA	20,00%	2,68%	5,52%	R\$	82.541.465,32	11.182.064/0001-77	0,81%	12,74%	Curto Prazo	Fundos de Investimento em Ações - Art. 8º, I, "a"	Risco Alto
SOMMA BRASIL FUNDO DE INVESTIMENTO EM AÇÕES	SOMMA INVESTIMENTOS S/A	BEM - DTVM LTDA (GRUPO BRADESCO)	2,00%	IBOVESPA	20,00%	1,12%	10,34%	R\$	34.437.510,46	14.550.994/0001-24	1,38%	3,37%	Curto Prazo	Fundos de Investimento em Ações - Art. 8º, I, "a"	Risco Alto
AZ QUEST SMALL MID CAPS FUNDO DE INVESTIMENTO EM COTAS DE FUNDOS DE INVESTIMENTO DE AÇÕES	AZ QUEST INVESTIMENTOS LTDA	BEM - DTVM LTDA (GRUPO BRADESCO)	2,50%	Índice Small Cap	20,00%	1,96%	6,98%	R\$	60.527.087,37	11.392.165/0001-72	4,12%	14,11%	Curto Prazo	Fundos de Investimento em Ações - Art. 8º, I, "a"	Risco Alto
FINACAP MAURITSSTAD FUNDO DE INVESTIMENTO EM AÇÕES	FINACAP INVESTIMENTOS LTDA	BEM - DTVM LTDA (GRUPO BRADESCO)	2,00%	IBOVESPA	20,00%	0,80%	7,54%	R\$	24.732.033,83	05.964.067/0001-60	2,56%	15,01%	Curto Prazo	Fundos de Investimento em Ações - Art. 8º, I, "a"	Risco Alto
BNP PARIBAS ACTION FIC FI AÇÕES	BNP Paribas Asset Management Brasil (GRUPO BNP)	BANCO BNP PARIBAS BRASIL S.A. (GRUPO BNP)	2,00%	IBOVESPA	20,00%	0,48%	6,90%	R\$	14.760.482,83	12.239.939/0001-92	2,56%	9,60%	Curto Prazo	Fundos de Investimento em Ações - Art. 8º, I, "a"	Risco Alto
BNP PARIBAS SMALL CAPS FUNDO DE INVESTIMENTO EM AÇÕES	BNP Paribas Asset Management Brasil (GRUPO BNP)	BANCO BNP PARIBAS BRASIL S.A. (GRUPO BNP)	2,00%	SMLL	20,00%	0,75%	8,49%	R\$	23.147.774,32	11.108.013/0001-03	1,83%	12,91%	Curto Prazo	Fundos de Investimento em Ações - Art. 8º, I, "a"	Risco Alto
BB AÇÕES SELEÇÃO FATORIAL FUNDO DE INVESTIMENTO EM COTAS DE FUNDOS DE INVESTIMENTO	BB DTVM (GRUPO BANCO DO BRASIL)	BB DTVM (GRUPO BANCO DO BRASIL)	2,00%	IBOVESPA	20,00%	2,77%	6,05%	R\$	85.233.538,34	07.882.792/0001-14	3,27%	8,61%	Curto Prazo	Fundos de Investimento em Ações - Art. 8º, I, "a"	Risco Alto
XP DIVIDENDOS FUNDO DE INVESTIMENTO DE AÇÕES	XP GESTÃO DE RECURSOS LTDA	SANTANDER CACEIS BRASIL DTVM	3,00%	Sem benchmark	Não possui	0,90%	8,34%	R\$	27.733.038,26	16.575.255/0001-12	0,35%	13,31%	Curto Prazo	Fundos de Investimento em Ações - Art. 8º, I, "a"	Risco Alto
BRADESCO FUNDO DE INVESTIMENTO EM AÇÕES MID SMALL CAPS	BRAM - DTVM (GRUPO BRADESCO)	BEM - DTVM LTDA (GRUPO BRADESCO)	1,50%	IBRX	Não possui	1,65%	6,54%	R\$	50.954.641,72	06.988.623/0001-09	2,91%	7,25%	Curto Prazo	Fundos de Investimento em Ações - Art. 8º, I, "a"	Risco Alto
OCCAM FIC FIA	OCCAM BRASIL GESTÃO DE RECURSOS LTDA	BEM - DTVM LTDA (GRUPO BRADESCO)	2,50%	IBOVESPA	0,2	1,18%	3,93%	R\$	36.448.467,01	11.628.883/0001.03	2,85%	7,54%	Curto Prazo	Fundos de Investimento em Ações - Art. 8º, I, "a"	Risco Alto



Documento Assinado Digitalmente por MARCONI MUZZIO Pires de Paiva Filho
 Acesso em: http://etcc.ce.gov.br/opp/validaDoc.aspx?Codigo do documento: 4637a440-4cb1-9cec-d8546d319608

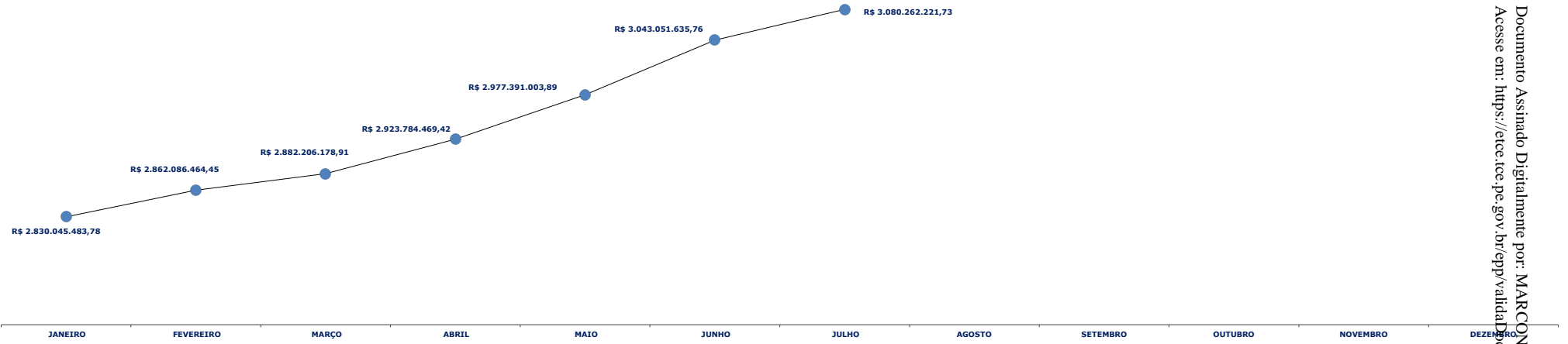
Nome do Fundo	Gestor	Administrador	Taxa de Administração Anual (%)	Benchmark (Índice de Referência anual)	Taxa Performance*	% PL RECIPREV	% PL Fundo	Valor (R\$)	CNPJ	Rentabilidade do Produto (mensal)	Rentabilidade do Produto (anual)	Prazo de Liquidação	Artigo de Resolução - Art. 8º, I, "a"	Risco
FUNDO DE INVESTIMENTO EM COTAS DE AÇÕES MULTIGESTOR	CAIXA DTVM S/A	CAIXA ECONOMICA FEDERAL	1,50%	IBOVESPA	Não possui	1,42%	6,50%	R\$ 43.876.332,29	30.068.224/0001-04	3,04%	11,34%	Curto Prazo	Fundo de Investimento em Ações - Art. 8º, I, "a"	Risco Alto
FUNDO DE INVESTIMENTO EM COTAS DE FUNDOS DE INVESTIMENTO EM AÇÕES CAIXA VALOR DIVIDENDOS RPPS	VINCI EQUITIES GESTORA DE RECURSOS LTDA (GRUPO VINCI PARTNERS)	CAIXA ECONOMICA FEDERAL	1,72%	IDIV	20,00%	2,67%	8,37%	R\$ 82.095.534,08	15.154.441/0001-15	2,74%	13,14%	Curto Prazo	Fundo de Investimento em Ações - Art. 8º, I, "a"	Risco Alto
SUL AMERICA SELECTION FIC FIA	SULAMÉRICA INVESTIMENTOS GESTORA DE RECURSOS S.A.	BEM - DTVM LTDA (GRUPO BRADESCO)	2,00%	IVBX-2	20,00%	0,43%	6,71%	R\$ 13.098.245,98	34.525.068/0001-06	8,29%	12,35%	Curto Prazo	Fundo de Investimento em Ações - Art. 8º, I, "a"	Risco Muito Alto
VINCI GAS DIVIDENDOS FUNDO DE INVESTIMENTO EM AÇÕES	VINCI EQUITIES GESTORA DE RECURSOS LTDA (GRUPO VINCI PARTNERS)	BEM - DTVM LTDA (GRUPO BRADESCO)	2,00%	IBOVESPA	20,00%	1,51%	9,00%	R\$ 46.634.782,25	07.488.106/0001-25	3,05%	10,54%	Curto Prazo	Fundo de Investimento em Ações - Art. 8º, I, "a"	Risco Muito Alto
Renda Variável						20,33%		R\$ 626.220.934,07			2,87%			
Exterior						0,00%		R\$ -			0,00%			
BRASIL FLORESTAL - FUNDO DE INVESTIMENTO EM PARTICIPAÇÕES MULTISTRATÉGIA	QUELUZ GESTÃO DE RECURSOS FINANCEIROS LTDA	BNY MELLON SERVIÇOS FINANCEIROS DTVM S.A.	1,50%	IPCA+9,00%	Não possui	0,20%	4,55%	R\$ 6.172.051,61	12.312.767/0001-35	-0,03%	-0,06%	Curto Prazo	Fundo de Investimento em Participações (FIP) - Art. 16 II	Risco Muito Alto
Fundos Estruturados						0,20%		R\$ 6.172.051,61			-0,03%			
SINGULARE FUNDO DE INVESTIMENTO IMOBILIÁRIO	SINGULARE CTVM S.A.	SINGULARE CTVM S.A.	1,36%	IPCA+7,50%	20,00%	0,05%	21,90%	R\$ 1.675.711,82	16.841.067/0001-99	1,03%	13,85%	Médio Prazo	Fundo de Investimento Imobiliário (FII) - Art. 16	Risco Médio
BB RECEBÍVEIS IMOBILIÁRIOS FUNDO DE INVESTIMENTO IMOBILIÁRIO. FII	RIO BRAVO INVESTIMENTOS LTDA	BB DTVM (GRUPO BANCO DO BRASIL)	0,85%	IPCA + 6,9506%	20,00%	0,05%	4,83%	R\$ 1.567.833,75	20.716.161/0001-93	1,50%	7,57%	Médio Prazo	Fundo de Investimento Imobiliário (FII) - Art. 16	Risco Médio
Fundos Imobiliários						0,11%		R\$ 3.243.545,57			1,31%			
Empréstimos Consignados						0,00%		R\$ -			0,00%			
Saldo Conta Corrente						0,00%		R\$ 1,00						
Total Geral						100,00%		R\$ 3.080.262.221,73			Rentabilidade Reciprev 0,98%			

* A taxa de performance sempre será cobrada sobre o valor acima do benchmark.

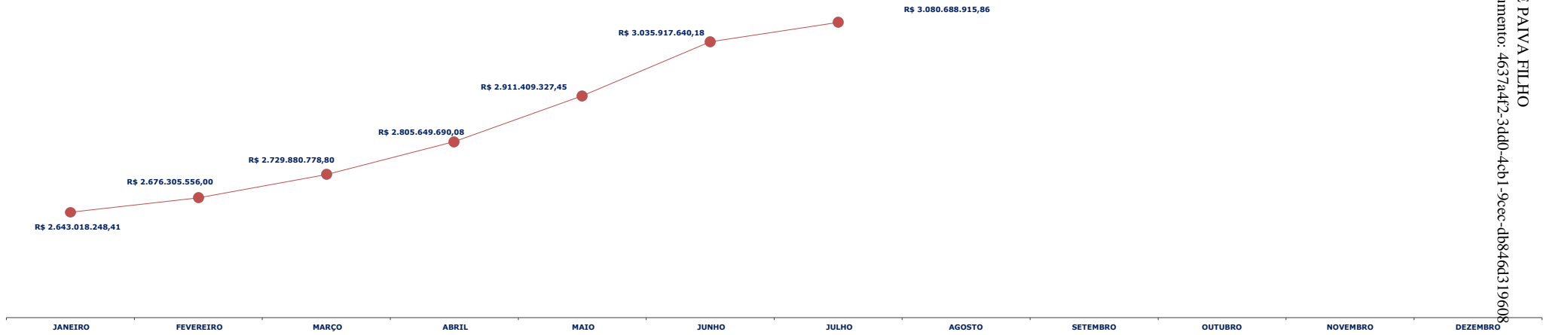
* A partir de 01/01/2019, os títulos públicos do Tesouro Nacional em posse do Fundo Previdenciário RECIPREV: TESOURO IPCA COM JUROS SEMESTRAIS COM VENCIMENTO EM 15/05/2045 (ANTIGA NTN-B 2045)-CÓDIGO: 10359219; TESOURO IPCA COM JUROS SEMESTRAIS (ANTIGA NTN-B 2045)-CÓDIGO: 10359220; TESOURO IPCA COM JUROS SEMESTRAIS (ANTIGA NTN-B 2045)-CÓDIGO: 6650570 e TESOURO IPCA COM JUROS SEMESTRAIS (ANTIGA NTN-B 2045)-CÓDIGO: 6650571, passaram a ser marcados pela "CURVA DE JUROS", de aquisição dos títulos, respectivamente: IPCA+7.002299%; IPCA+7.002655%; IPCA+6.261127% e IPCA+6.269771%, conforme definido na Política de Investimentos de 2019 e em conformidade com as normas da Secretaria de Previdência (Portaria nº 577, de 27 de dezembro de 2017 e Portaria SPREV nº 4, de 05 de fevereiro de 2018). Como os títulos são de longo prazo e com expectativa de se levar ao vencimento final, com a marcação pela curva de juros, evitaremos a volatilidade dos mesmos. O total dos referidos títulos em 31/12/2018, apresentavam "valor de mercado" já que eram "marcados à mercado", o valor de R\$ 187.989.960,92. Com a mudança de metodologia, passando a ser usada marcação pela "curva de juros", o valor dos mesmos no dia 01/01/2019, passou a valer R\$ 150.374.784,14, correspondente ao valor de aquisição atualizados pelas taxas de compra de cada um. Deste modo, apesar da redução do Patrimônio Líquido da carteira, no valor equivalente a diferença do preço à mercado e na curva de juros, produzimos a volatilidade da carteira e utilizamos o valor real dos ativos até o seu vencimento, nesta data os preços à mercado e pela curva de juros se encontram. A partir de setembro de 2021, iniciamos a compra de NTN-B 2040 e 2045, com todas marcadas pela curva de juros.

TESOURO IPCA COM JUROS SEMESTRAIS (ANTIGA NTN-B 2040 E 2045) / Marcação à Mercado	R\$ 1.883.930.552,00
Preço da Carteira à Mercado	R\$ 3.080.688.915,86
Provisão para perdas futuras de investimentos	R\$ 5.237.171,16

Evolução Mensal do Patrimônio Líquido da Carteira de Investimentos na Curva RECIPREV 2023



Evolução Mensal do Patrimônio Líquido da Carteira de Investimentos à Mercado RECIPREV 2023



Documento Assinado Digitalmente por: MARCONI MUZZIO Pires DE PAIVA FILHO
Acesse em: <https://etce.tce.pe.gov.br/epp/validarDoc.aspx>
Código do documento: 4637a4f2-3dd0-4cb1-9cec-d8546d319608

RESUMO POR ADMINISTRADOR/GRUPO ECONÔMICO



Documento Assinado Digitalmente por: MARCONI MUZZIO Pires DE PAIVA FILHO
 Acesse em: <https://etce.tce-pe.gov.br/epp/validaDoc.seam> Código do documento: 4637a4f2-3dd0-4cb1-9cec-d8546d319608

ADMINISTRADORES DE RECURSOS	GRUPO ECONÔMICO DO ADMINISTRADOR DE RECURSOS	GESTORES DE RECURSOS	VALOR	% CARTEIRA	
		GESTOR	VALOR	% CARTEIRA	
		BB DTVM (GRUPO BANCO DO BRASIL)	R\$ 136.389.526,96	4,43%	
		RIO BRAVO INVESTIMENTOS LTDA	R\$ 1.567.833,75	0,05%	
		TOTAL	R\$ 137.957.360,71	4,48%	
		GESTOR	VALOR	% CARTEIRA	
		CAIXA DTVM S/A	R\$ 130.903.188,46	4,25%	
		VINCI EQUITIES GESTORA DE RECURSOS LTDA (GRUPO VINCI PARTNERS)	R\$ 82.095.534,08	2,67%	
		TOTAL	R\$ 212.998.722,54	6,91%	
		CUSTODIA	VALOR	% CARTEIRA	
		TESOURO NACIONAL - Valor na Curva	R\$ 1.883.503.857,88	61,15%	
		TESOURO NACIONAL - Valor à Mercado	R\$ 1.883.930.552,00	61,15%	
		TOTAL	R\$ 3.767.434.409,88	122,30%	
		GESTOR	VALOR	% CARTEIRA	
		BRAM - DTVM (GRUPO BRADESCO)	R\$ 294.805,85	0,01%	
		BANCO BRADESCO S.A. (GRUPO BRADESCO)	R\$ 293.532.953,88	9,53%	
		TOTAL	R\$ 293.827.759,73	9,54%	
		GESTOR	VALOR	% CARTEIRA	
		BRAM - DTVM (GRUPO BRADESCO)	R\$ 50.954.641,72	1,65%	
		CONSTÂNCIA INVESTIMENTOS LTDA	R\$ 82.541.465,32	2,68%	
		SULAMÉRICA INVESTIMENTOS GESTORA DE RECURSOS S.A.	R\$ 13.098.245,98	0,43%	
		VINCI EQUITIES GESTORA DE RECURSOS LTDA (GRUPO VINCI PARTNERS)	R\$ 46.634.782,25	1,51%	
		MONGERAL AEGON INVESTIMENTOS LTDA	R\$ 13.615.401,08	0,44%	
		AZ QUEST INVESTIMENTOS LTDA	R\$ 60.527.087,37	1,96%	
		SOMMA INVESTIMENTOS S/A	R\$ 41.371.924,77	1,34%	
		OCCAM BRASIL GESTÃO DE RECURSOS LTDA	R\$ 36.448.467,01	1,18%	
		FINACAP INVESTIMENTOS LTDA	R\$ 24.732.033,83	0,80%	
		TOTAL	R\$ 369.924.049,33	12,01%	
		GESTOR	VALOR	% CARTEIRA	
		BANCO DO NORDESTE DO BRASIL S.A.	R\$ 73.897.473,91	2,40%	
		XP GESTÃO DE RECURSOS LTDA	R\$ 27.733.038,26	0,90%	
		XP VISTA ASSET MANAGEMENT LTDA	R\$ 34.651.165,40	1,12%	
		TOTAL	R\$ 136.281.677,57	4,42%	
		GESTOR	VALOR	% CARTEIRA	
		QUELUZ GESTÃO DE RECURSOS FINANCEIROS LTDA	R\$ 6.172.051,61	0,20%	
		TOTAL	R\$ 6.172.051,61	0,20%	
		GESTOR	VALOR	% CARTEIRA	
		BNP PARIBAS ASSET MANAGEMENT BRASIL (GRUPO BNP)	R\$ 37.908.257,15	1,23%	
		TOTAL	R\$ 37.908.257,15	1,23%	
		GESTOR	VALOR	% CARTEIRA	
		SINGULARE CTVM S.A.	R\$ 1.688.484,21	0,05%	
		TOTAL	R\$ 1.688.484,21	0,05%	
		TOTAL GERAL DA CARTEIRA DE INVESTIMENTOS RECIPREV	Na Curva	R\$ 3.080.262.220,73	100,00%
			À Mercado	R\$ 3.080.688.914,86	

COMPOSIÇÃO DA CARTEIRA DE INVESTIMENTOS RECIPREV - 2023



PRAZOS DE LIQUIDAÇÃO DA CARTEIRA											
CARTEIRA GERAL	RENDA FIXA	RENDA VARIÁVEL	EXTERIOR	ESTRUTURADOS	IMOBILIÁRIOS	CONSIGNADOS	TOTAL				
CURTO PRAZO (Até 60 dias)	R\$ 158.294.465,32	R\$ 626.220.934,07	R\$ -	R\$ 6.172.051,61	R\$ -	R\$ -	R\$ 790.687.451,00				25,67%
MÉDIO PRAZO (Até 5 anos)	R\$ 365.570.000,70	R\$ -	R\$ -	R\$ -	R\$ 3.243.545,57	R\$ -	R\$ 368.813.546,28				11,97%
LONGO PRAZO (+ de 5 anos)	R\$ 1.920.761.223,46	R\$ -	R\$ -	R\$ -	R\$ -	R\$ -	R\$ 1.920.761.223,46				62,36%
TOTAL	R\$ 2.444.625.689,48	R\$ 626.220.934,07	R\$ -	R\$ 6.172.051,61	R\$ 3.243.545,57	R\$ -	R\$ 3.080.262.220,73				100,00%

RENDA FIXA X RENDA VARIÁVEL X EXTERIOR X ESTRUTURADOS IMOBILIÁRIOS X CONSIGNADOS			
VALOR			
RENDA FIXA	R\$	2.444.625.689,48	79,36%
RENDA VARIÁVEL	R\$	626.220.934,07	20,33%
EXTERIOR	R\$	-	0,00%
ESTRUTURADOS	R\$	6.172.051,61	0,20%
IMOBILIÁRIOS	R\$	3.243.545,57	0,11%
CONSIGNADOS	R\$	-	0,00%
TOTAL	R\$	3.080.262.220,73	100,00%

COMPOSIÇÃO DOS INVESTIMENTOS DA CARTEIRA - INDICES			
ÍNDICE	VALOR	%	
IPCA+ACIMA DA META	R\$ 2.238.321.331,58	72,67%	
IBOVESPA	R\$ 368.664.612,34	11,97%	
IDIV	R\$ 109.828.572,35	3,57%	
IMA-B	R\$ 105.679.283,86	3,43%	
CDI	R\$ 85.559.033,30	2,78%	
SMALL CAPS	R\$ 83.674.861,69	2,72%	
IBRX	R\$ 64.052.887,69	2,08%	
IDKA IPCA 2A	R\$ 24.481.637,93	0,79%	
TOTAL	R\$ 3.080.262.220,73	100,00%	

VOLATILIDADE DA CARTEIRA POR FUNDOS DE INVESTIMENTOS TÍTULOS			
VALOR			
Volatilidade Muito Baixa	R\$	2.270.628.010,41	73,72%
Volatilidade Alta	R\$	466.583.980,01	15,15%
Volatilidade Muito Alta	R\$	228.896.235,18	7,43%
Volatilidade Média	R\$	89.727.507,32	2,91%
Volatilidade Baixa	R\$	24.426.487,81	0,79%
TOTAL	R\$	3.080.262.220,73	100,00%

Posição dos Gestores e Administradores da Carteira de Investimentos RECIPREV 2023

VOLUME DE APLICAÇÕES POR GESTOR				
GESTOR	VALOR APLICADO	% CARTEIRA	% Máximo Permitido	%
AZ QUEST INVESTIMENTOS LTDA	R\$ 60.527.087,37	1,96%	Máximo permitido 5,00% do volume de gestão ANBIMA	0,30%
BB DTVM (GRUPO BANCO DO BRASIL)	R\$ 136.389.526,96	4,43%		0,01%
BANCO DO NORDESTE DO BRASIL S.A.	R\$ 73.897.473,91	2,40%		0,64%
BNP Paribas Asset Management Brasil (GRUPO BNP)	R\$ 37.908.257,15	1,23%		0,06%
BRAM - DTVM (GRUPO BRADESCO)	R\$ 51.249.447,56	1,66%		0,01%
BANCO BRADESCO S.A. (GRUPO BRADESCO)	R\$ 293.532.953,88	9,53%		0,05%
CAIXA DTVM S/A	R\$ 130.903.188,46	4,25%		0,03%
CONSTÂNCIA INVESTIMENTOS LTDA	R\$ 82.541.465,32	2,68%		4,59%
FINACAP INVESTIMENTOS LTDA	R\$ 24.732.033,83	0,80%		2,58%
ICATU VANGUARDA GESTÃO DE RECURSOS LTDA	R\$ -	0,00%		0,00%
MONGERAL AEGON INVESTIMENTOS LTDA	R\$ 13.615.401,08	0,44%		0,13%
OCCAM BRASIL GESTÃO DE RECURSOS LTDA	R\$ 36.448.467,01	1,18%		0,54%
QUELUZ GESTÃO DE RECURSOS FINANCEIROS LTDA	R\$ 6.172.051,61	0,20%		9,08%
RIO BRAVO INVESTIMENTOS LTDA	R\$ 1.567.833,75	0,05%		0,02%
SINGULARE CTVM S.A.	R\$ 1.688.484,21	0,05%		0,04%
SOMMA INVESTIMENTOS S/A	R\$ 41.371.924,77	1,34%		0,38%
SULAMÉRICA INVESTIMENTOS GESTORA DE RECURSOS S.A.	R\$ 13.098.245,98	0,43%		0,03%
TESOURO NACIONAL	R\$ 1.883.503.857,88	61,15%		0,00%
VINCI EQUITIES GESTORA DE RECURSOS LTDA (GRUPO VINCI PARTNERS)	R\$ 128.730.316,33	4,18%		0,26%
XP VISTA ASSET MANAGEMENT LTDA	R\$ 34.651.165,40	1,12%		0,02%
XP GESTÃO DE RECURSOS LTDA	R\$ 27.733.038,26	0,90%	0,02%	
TOTAL	R\$ 3.080.262.220,73	100,00%		

VOLUME DE APLICAÇÕES POR ADMINISTRADOR						
ADMINISTRADOR	VALOR APLICADO	% CARTEIRA	% Máximo Permitido	% Máximo Permitido	Percentual do Volume de Recursos Reciprev em relação ao Volume ANBIMA do Administrador An	Percentual do Volume de Administração Anbima junto a RPPS ANBIMA do Máximo 50%
BANCO BNP PARIBAS BRASIL S.A. (GRUPO BNP)	R\$ 37.908.257,15	1,23%	Máximo permitido 5,00% do volume de Administração ANBIMA	Máximo permitido de todos os RPPS 50,00% do volume de Administração ANBIMA	0,04%	14,47%
BANCO BRADESCO S.A. (GRUPO BRADESCO)	R\$ 663.751.809,05	21,55%			0,11%	7,74%
BB DTVM (GRUPO BANCO DO BRASIL)	R\$ 137.957.360,71	4,48%			0,01%	5,51%
BNY MELLON SERVIÇOS FINANCEIROS DTVM S.A.	R\$ 6.172.051,61	0,20%			0,00%	0,07%
CAIXA ECONOMICA FEDERAL	R\$ 212.998.722,54	6,91%			0,04%	12,05%
SANTANDER CACEIS BRASIL DTVM	R\$ 136.281.677,57	4,42%			0,03%	0,87%
SINGULARE CTVM S.A.	R\$ 1.688.484,21	0,05%			0,02%	100,00%
TESOURO NACIONAL	R\$ 1.883.503.857,88	61,15%			0,00%	0,00%
TOTAL	R\$ 3.080.262.220,73	100,00%				

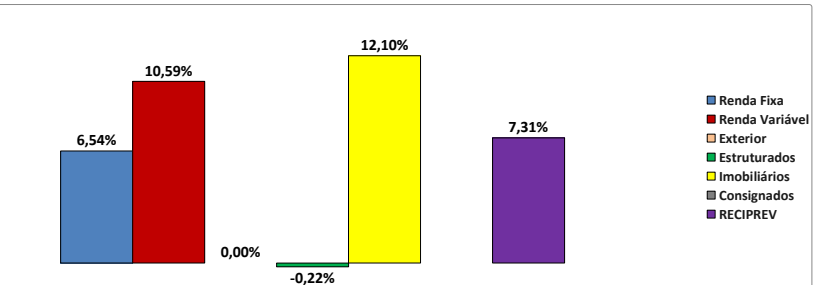
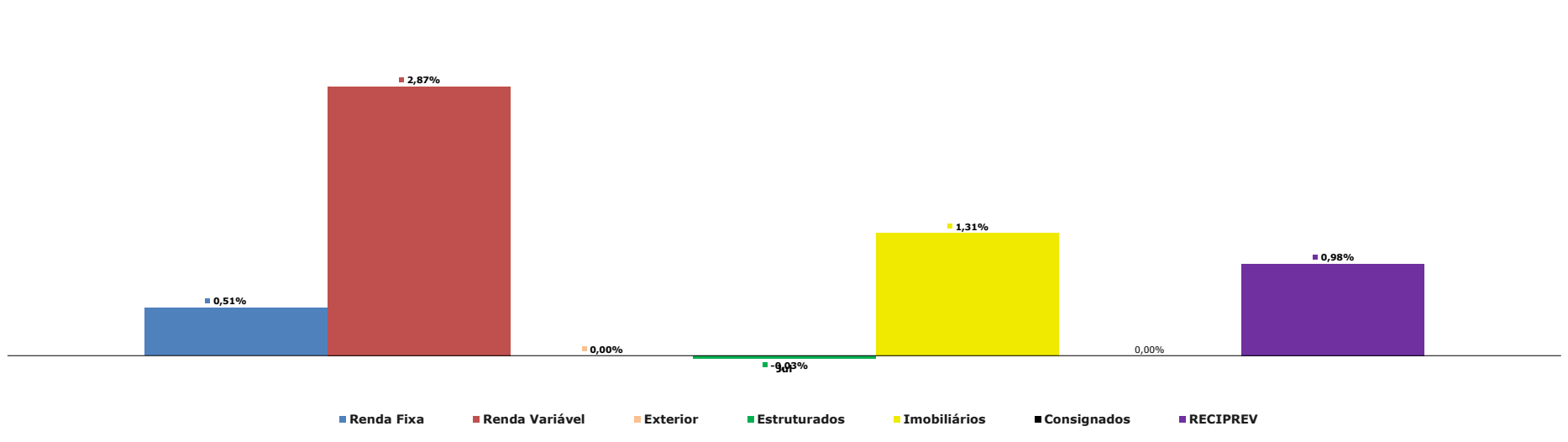
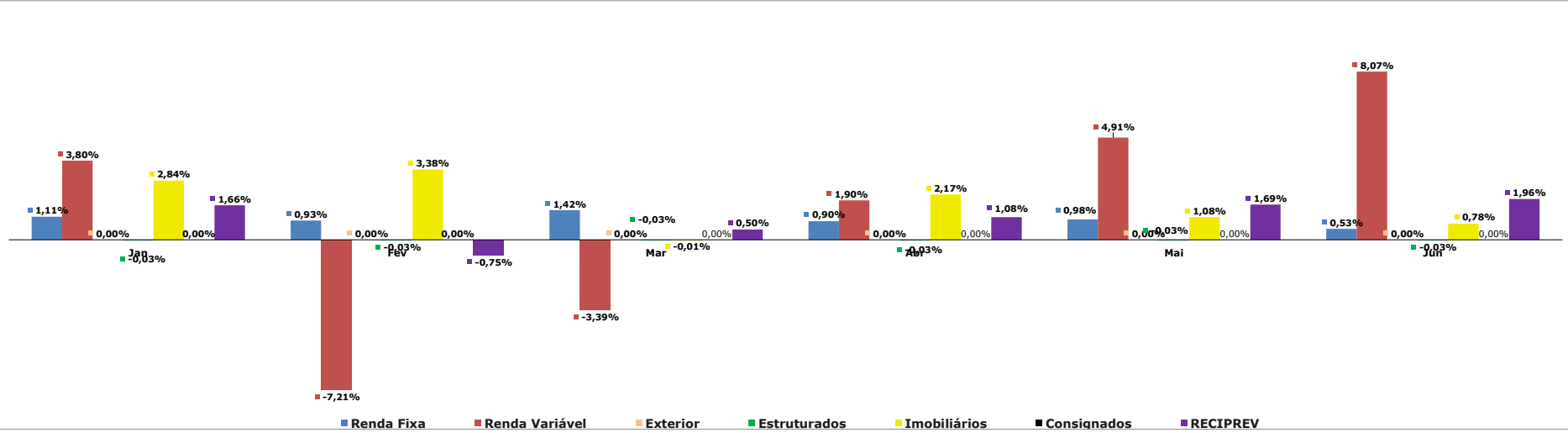
Documento Assinado Digitalmente por: MARCONI MUZZIO PRAZ DE ALMEIDA
 Acesse em: https://etca.fcp.br/pe/pe-pv.br/pepp/validaDoc.seam?codigo=14637417-3d00-4c01-9ccc-d8546d319608



SEGMENTO	Tipo de Ativo	Limite da Resolução CMN (%)	Posição Atual da Carteira (R\$)	Posição Atual da Carteira (%)	Estratégia de Alocação - Política de Investimento de 2023			Meta de rentabilidade para o Exercício por tipo de Ativo
					Limite Inferior (%)	Estratégia Alvo (%)	Limite Superior (%)	
Renda Fixa	Títulos Públicos de emissão do TN - Art. 7º, I, a	100,00%	R\$ 1.883.503.857,88	61,15%	50,00%	52,32%	100,00%	10,86%
Renda Fixa	FI 100% títulos TN - Art. 7º, I, b	100,00%	R\$ 225.695.719,78	7,33%	7,96%	15,92%	15,00%	12,35%
Renda Fixa	ETF - 100% Títulos Públicos - Art. 7º, I, c	100,00%	R\$ 0,00	0,00%	0,00%	0,00%	0,00%	11,91%
Renda Fixa	Operações compromissadas - Art. 7º, II	5,00%	R\$ 0,00	0,00%	0,00%	0,00%	0,00%	12,47%
Renda Fixa	Fundos de Investimento em Renda Fixa - Geral - Art. 7, III, a	60,00%	R\$ 34.945.971,25	1,13%	0,73%	1,45%	3,00%	11,00%
Renda Fixa	ETF - Renda Fixa "Referenciado" - Art. 7º, III, b	60,00%	R\$ 0,00	0,00%	0,00%	0,00%	0,00%	11,00%
Renda Fixa	Ativos de Renda Fixa Emitidos por Instituições Financeiras - Art. 7º, IV	20,00%	R\$ 293.532.953,88	9,53%	4,68%	9,36%	18,00%	12,33%
Renda Fixa	Fundos de Investimento em Direitos Creditórios (FIDC) - Cota Sênior - Art. 7º, V, "a"	5,00%	R\$ 12.772,39	0,00%	0,05%	0,10%	15,00%	11,00%
Renda Fixa	Fundos de Investimento em Renda Fixa - Crédito Privado - Art. 7º, V, "b"	5,00%	R\$ 6.934.414,31	0,23%	0,58%	1,17%	3,00%	11,00%
Renda Fixa	Fundos de debêntures de infraestrutura - Art. 7º, V, "c"	5,00%	R\$ 0,00	0,00%	0,00%	0,00%	0,00%	11,00%
Renda Variável	Fundos de Investimento em Ações - Art. 8º, I, "a"	30,00%	R\$ 626.220.934,07	20,33%	9,68%	19,36%	25,00%	11,00%
Renda Variável	Fundos de Investimento em Índices de Mercado (ETF) - Renda Variável - Art. 8º, I, "b"	30,00%	R\$ 0,00	0,00%	0,00%	0,00%	0,00%	11,00%
Exterior	Fundos de Investimento em Renda Fixa - Dívida Externa - Art. 9º, I	10,00%	R\$ 0,00	0,00%	0,00%	0,00%	0,00%	6,12%
Exterior	Fundos de Investimento - Investimento no Exterior - Art. 9º, II	10,00%	R\$ 0,00	0,00%	0,00%	0,00%	0,00%	6,12%
Exterior	Fundos de Investimento em Ações - BDR Nível I - Art. 9º, III	10,00%	R\$ 0,00	0,00%	0,00%	0,00%	0,00%	10,61%
Investimentos Estruturados	Fundos de Investimento Multimercado (FIM) - Art. 10, I	10,00%	R\$ 0,00	0,00%	0,00%	0,00%	0,00%	11,00%
Investimentos Estruturados	Fundos de Investimento em Participações (FIP) - Art. 10, II	5,00%	R\$ 6.172.051,61	0,20%	0,11%	0,21%	1,00%	11,00%
Investimentos Estruturados	Fundo de Investimento em Ações - Mercado de Acesso - Art. 10, III	5,00%	R\$ 0,00	0,00%	0,00%	0,00%	0,00%	11,00%
Fundos Imobiliários	Fundos de Investimento Imobiliário (FII) - Art. 11	5,00%	R\$ 3.243.545,57	0,11%	0,05%	0,11%	1,00%	11,00%
Empréstimos Consignados	Empréstimos Consignados - sem certificação Pró-Gestão - Art. 12, I	5,00%	R\$ 0,00	0,00%	0,00%	0,00%	0,00%	0,00%
Empréstimos Consignados	Empréstimos Consignados - com certificação Pró-Gestão - Art. 12, II	10,00%	R\$ 0,00	0,00%	0,00%	0,00%	10,00%	18,47%
Saldo Conta Corrente			R\$ 1,00	0,00%				
TOTAL			R\$ 3.080.262.220,73	100,00%	100,00%			



POLITICA 2023									
TIPOS DE ATIVOS	Artigo da Resolução 4.963/2021	Limite da Resolução CMN (%)	Limites da Política Carteira RECIPREV 2023		Limites da Política Carteira RECIPREV 2023			Carteira RECIPREV - Posição Atual	Diferença da Estratégia Alvo
			Política	Nível III	Limite Inferior (%)	Estratégia Alvo (%)	Limite Superior (%)	Posição Atual da Carteira	
RENDA FIXA									
Títulos Públicos de Emissão do Tesouro Nacional	Art. 7º, I, "a"	100,00%	100,00%	100,00%	50,00%	52,32%	100,00%	61,15%	-8,83%
Fundos de Investimento - 100% Títulos Públicos SELIC	Art. 7º, I, "b"	100,00%	15,00%	100,00%	3,00%	15,92%	15,00%	7,33%	8,59%
Fundos de Investimento em Índices de Mercado (ETF) - 100% Títulos Públicos	Art. 7º, I, "c"	100,00%	0,00%	100,00%	0,00%	0,00%	0,00%	0,00%	0,00%
Operações compromissadas - 100% Títulos Públicos SELIC	Art. 7º, II	5,00%	0,00%	15,00%	0,00%	0,00%	0,00%	0,00%	0,00%
Fundos de Investimento em Renda Fixa - Geral	Art. 7º, III, "a"	60,00%	3,00%	75,00%	0,00%	1,45%	3,00%	1,13%	0,32%
Fundos de Investimentos em Índices de Mercado (ETF)	Art. 7º, III, "b"	60,00%	0,00%	75,00%	0,00%	0,00%	0,00%	0,00%	0,00%
Ativos de Renda Fixa Emitidos por Instituições Financeiras	Art. 7º, IV, "a"	20,00%	18,00%	35,00%	0,00%	9,36%	18,00%	9,53%	-0,17%
Fundos de Investimento em Direitos Creditórios (FIDC) - Cota Sênior	Art. 7º, V, "a"	5,00%	0,10%	15,00%	0,00%	0,10%	0,10%	0,00%	0,10%
Fundos de Investimento em Renda Fixa - Crédito Privado	Art. 7º, V, "b"	5,00%	3,00%	15,00%	0,00%	1,17%	3,00%	0,23%	0,94%
Fundos de debêntures de infraestrutura	Art. 7º, V, "c"	5,00%	0,00%	15,00%	0,00%	0,00%	0,00%	0,00%	0,00%
TOTAL RENDA FIXA						80,32%		79,36%	0,95%
RENDA VARIÁVEL									
	Artigo da Resolução 4.963/2021	Limites 4.963/2021	Política	Nível III					
Fundos de Investimento em Ações	Art. 8º, I, "a"	30,00%	25,00%	45,00%	0,00%	19,36%	25,00%	20,33%	-0,97%
Fundos de Investimento em Índices de Mercado (ETF)	Art. 8º, I, "b"	30,00%	25,00%	45,00%	0,00%	0,00%	25,00%	0,00%	0,00%
TOTAL RENDA VARIÁVEL						19,36%		20,33%	-0,97%
EXTERIOR									
	Artigo da Resolução 4.963/2021	Limites 4.963/2021	Política	Nível III					
FIC e FIC FI - Renda Fixa - Dívida Externa	Art. 9º, I	10,00%	10,00%	10,00%	0,00%	0,00%	10,00%	0,00%	0,00%
Fundos de Investimento - Investimento no Exterior	Art. 9º, II	10,00%	10,00%	10,00%	0,00%	0,00%	10,00%	0,00%	0,00%
Fundos de Investimento em Ações - BDR Nível I	Art. 9º, III	10,00%	10,00%	10,00%	0,00%	0,00%	10,00%	0,00%	0,00%
TOTAL EXTERIOR						0,00%		0,00%	0,00%
FUNDOS ESTRUTURADOS									
	Artigo da Resolução 4.963/2021	Limites 4.963/2021	Política	Nível III					
Fundos de Investimento Multimercado (FIM)	Art. 8º, I, "a"	45,00%	25,00%	45,00%	0,00%	0,00%	25,00%	0,00%	0,00%
Fundos de Investimento em Participações (FIP)	Art. 8º, I, "b"	45,00%	25,00%	45,00%	0,00%	0,21%	25,00%	0,20%	0,01%
Fundo de Investimento em Ações - Mercado de Acesso	Art. 8º, II, "a"	35,00%	0,00%	35,00%	0,00%	0,00%	0,00%	0,00%	0,00%
TOTAL FUNDOS ESTRUTURADOS						0,21%		0,20%	0,01%
FUNDOS IMOBILIÁRIOS									
	Artigo da Resolução 4.963/2021	Limites 4.963/2021	Política	Nível III					
Fundos de Investimento Imobiliário (FII)	Art. 11	5,00%	1,00%	15,00%	0,00%	0,11%	1,00%	0,11%	0,00%
TOTAL FUNDOS IMOBILIÁRIOS						0,11%		0,11%	0,00%
EMPRÉSTIMOS CONSIGNADOS									
	Artigo da Resolução 4.963/2021	Limites 4.963/2021	Política	Nível III					
Empréstimos Consignados - sem certificação Pró-Gestão	Art. 12, I	5,00%	10,00%	5,00%	0,00%	0,00%	10,00%	0,00%	0,00%
Empréstimos Consignados - com certificação Pró-Gestão	Art. 12, II	10,00%	10,00%	10,00%	0,00%	0,00%	10,00%	0,00%	0,00%
TOTAL EMPRÉSTIMOS CONSIGNADOS						0,00%		0,00%	0,00%
						100,00%		100,00%	

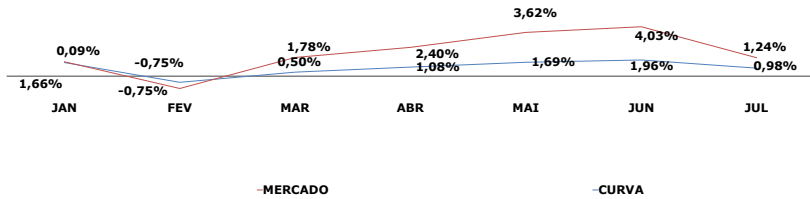


% Atingimento acumulado anual da meta na Curva	1,26%
% Atingimento acumulado anual da meta à Mercado	6,94%

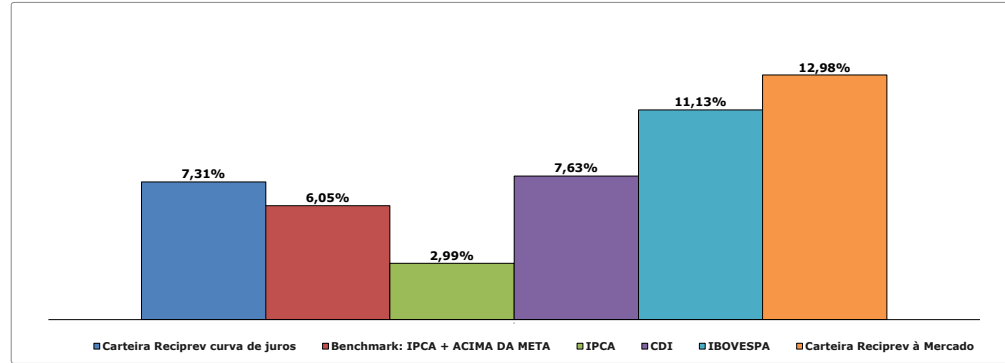


Rentabilidade Acumulada por Segmento da Carteira de Investimentos RECIPREV - 2023

Rentabilidade Anual Acumulada no Período



ACUMULADO DE JANEIRO A DEZEMBRO 2023 - RENTABILIDADE DA CARTEIRA X ÍNDICES



RELATÓRIOS DA CARTEIRA DE INVESTIMENTOS RECIFIN

Data da Posição: 31/07/2023

Nome do Fundo	Gestor	Administrador	Rendimento no Mês (R\$)	Saldo (R\$)
BB PREVIDENCIÁRIO RENDA FIXA FLUXO FUNDO DE INVESTIMENTO EM COTAS DE FUNDOS DE INVESTIMENTO	BB DTVM (GRUPO BANCO DO BRASIL)	BB DTVM (GRUPO BANCO DO BRASIL)	R\$ 71.114,37	R\$ 16.025,88
FUNDO DE INVESTIMENTO EM COTAS DE FUNDOS DE INVESTIMENTO RENDA FIXA CURTO PRAZO PODER PÚBLICO	BRAM - DTVM (GRUPO BRADESCO)	BANCO BRADESCO S.A. (GRUPO BRADESCO)	R\$ 8.210,44	R\$ 117.270,96
CAIXA BRASIL DISPONIBILIDADES FIC RENDA FIXA	CAIXA DTVM S/A	CAIXA ECONOMICA FEDERAL	R\$ 3.838,57	R\$ 399.029,08
Saldo Conta Corrente				R\$ 1,00
Total Carteira RECIFIN			R\$ 83.163,38	R\$ 532.326,92

RESUMO DO PATRIMÔNIO LÍQUIDO E RENTABILIDADE DA CARTEIRA DE INVESTIMENTOS

ANO 2023



FUNDO PREVIDENCIÁRIO RECIPREV - VALOR PELA CURVA DE JUROS

DATA	SALDO R\$	RENDIMENTO R\$	% RENDIMENTO CARTEIRA NA CURVA
31/01/2023	R\$ 2.830.045.483,78	R\$ 46.377.811,30	1,66%
28/02/2023	R\$ 2.862.086.464,45	R\$ 21.000.368,45	-0,75%
31/03/2023	R\$ 2.882.206.179,91	R\$ 14.248.805,85	0,50%
30/04/2023	R\$ 2.923.784.469,42	R\$ 31.258.752,34	1,08%
31/05/2023	R\$ 2.977.381.339,17	R\$ 49.447.894,68	1,69%
30/06/2023	R\$ 3.043.051.635,76	R\$ 58.391.704,77	1,96%
31/07/2023	R\$ 3.080.262.221,73	R\$ 29.968.706,99	0,98%
31/08/2023	R\$ -	R\$ -	0,00%
30/09/2023	R\$ -	R\$ -	0,00%
31/10/2023	R\$ -	R\$ -	0,00%
30/11/2023	R\$ -	R\$ -	0,00%
31/12/2023	R\$ -	R\$ -	0,00%
TOTAL	R\$	208.693.307,48	7,32%

FUNDO FINANCEIRO RECIFIN

SALDO R\$	RENDIMENTO R\$
R\$ 792.564,70	R\$ 16.230,60
R\$ 20.234.580,88	R\$ 127.051,65
R\$ 20.155.709,71	R\$ 293.072,46
R\$ 10.476.898,10	R\$ 218.253,31
R\$ 2.975.173,05	R\$ 188.025,13
R\$ 165.409,44	R\$ 63.387,55
R\$ 532.326,92	R\$ 83.163,38
R\$ -	R\$ -
R\$ -	R\$ -
R\$ -	R\$ -
R\$ -	R\$ -
R\$ -	R\$ -
R\$ -	R\$ -
TOTAL	R\$ 989.184,08

TOTAL FUNDOS: RECIPREV E RECIFIN

SALDO R\$	RENDIMENTO R\$
R\$ 2.830.838.048,48	R\$ 86.614,041,90
R\$ 2.882.321.045,33	R\$ 20.333,316,80
R\$ 2.902.361.889,62	R\$ 4.411,878,31
R\$ 2.934.261.367,52	R\$ 1.127,005,65
R\$ 2.980.356.512,22	R\$ 9.915,919,81
R\$ 3.043.217.045,20	R\$ 58.029,32
R\$ 3.080.794.548,65	R\$ 30.187,037
R\$ -	R\$ -
R\$ -	R\$ -
R\$ -	R\$ -
R\$ -	R\$ -
R\$ -	R\$ -
R\$ -	R\$ -
TOTAL	R\$ 29.611.491,56

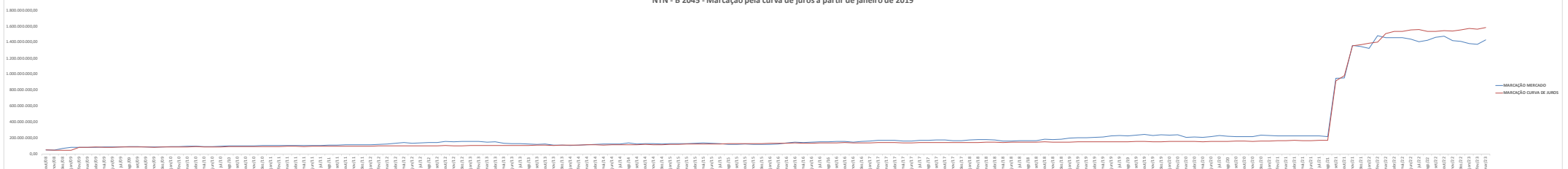
EVOLUÇÃO DA CARTEIRA CONSIDERANDO ENTRADAS LÍQUIDAS E PAGAMENTOS

ANO	RECEBIMENTOS DE CONTRIBUIÇÕES E PARCELAMENTO	PAGAMENTOS: FOLHA E CONSIGNAÇÕES	PAGAMENTOS: TAXA DE ADMINISTRAÇÃO E OUTRAS DESPESAS	ENTRADA LÍQUIDA ANUAL	RENDIMENTOS ANUAL	PATRIMÔNIO LÍQUIDO DA CARTEIRA
2014	R\$ 115.431.675,14	-R\$ 3.221.190,93	-R\$ 18.536,66	R\$ 112.191.947,55	R\$ 72.522.075,78	R\$ 886.852.901,01
2015	R\$ 117.302.754,14	-R\$ 4.189.355,35	-R\$ 16.578.587,13	R\$ 96.534.811,66	R\$ 95.546.968,68	R\$ 1.078.056.212,44
2016	R\$ 143.494.169,55	-R\$ 7.018.990,34	-R\$ 2.720.504,82	R\$ 133.754.674,39	R\$ 202.325.745,52	R\$ 1.414.193.238,21
2017	R\$ 180.636.860,66	-R\$ 129.774.770,08	-R\$ 40.998.812,81	R\$ 9.863.277,77	R\$ 176.804.521,49	R\$ 1.700.048.323,54
2018	R\$ 214.384.992,90	-R\$ 129.774.770,08	-R\$ 40.998.812,81	R\$ 43.611.410,01	R\$ 190.832.868,93	R\$ 1.933.190.049,07
2019	R\$ 215.935.879,37	-R\$ 127.033.834,35	-R\$ 4.116.698,14	R\$ 84.785.346,88	R\$ 347.109.435,32	R\$ 2.442.162.349,29
2020	R\$ 170.946.149,56	-R\$ 137.850.291,09	-R\$ 3.963.467,19	R\$ 29.132.391,28	R\$ 98.314.570,92	R\$ 2.560.487.104,88
2021	R\$ 257.800.116,83	-R\$ 123.601.864,82	-R\$ 3.841.241,79	R\$ 130.357.010,22	-R\$ 1.134.744,80	R\$ 2.590.996.758,04
2022	R\$ 264.939.322,77	-R\$ 192.008.793,32	-R\$ 3.116.160,17	R\$ 69.814.369,28	R\$ 118.896.033,09	R\$ 2.795.799.867,50
2023	R\$ 191.047.797,12	-R\$ 111.897.954,11	-R\$ 3.942.003,51	R\$ 75.207.839,50	R\$ 208.693.307,48	R\$ 2.862.086.464,45
TOTAIS	R\$ 1.871.919.718,04	-R\$ 966.371.814,47	-R\$ 120.294.825,03	R\$ 785.253.078,54	R\$ 1.301.217.474,94	

GRÁFICO COMPARATIVO DA CARTEIRA RECIPREV

DATA	% RENDIMENTO CARTEIRA NA CURVA	% RENDIMENTO CARTEIRA À MERCADO	IPCA	META	CDI	IMA-B	IBOVESPA	% CRESCIMENTO CARTEIRA NA CURVA	% CRESCIMENTO CARTEIRA À MERCADO
31/01/2023	1,66%	0,09%	0,53%	0,95%	1,12%	0,00%	3,37%	1,22%	-0,37%
28/02/2023	-0,75%	-0,75%	0,84%	1,26%	0,92%	1,28%	7,49%	1,13%	1,26%
31/03/2023	0,50%	1,78%	0,71%	1,13%	1,17%	2,66%	-2,91%	0,70%	2,00%
30/04/2023	1,08%	2,40%	0,61%	1,03%	0,92%	2,02%	2,50%	1,44%	2,78%
31/05/2023	1,69%	3,62%	0,23%	0,65%	1,12%	2,53%	3,74%	1,83%	3,77%
30/06/2023	1,96%	4,03%	-0,08%	0,34%	1,07%	2,39%	9,00%	2,21%	4,28%
31/07/2023	0,98%	1,24%	0,12%	0,54%	1,07%	0,81%	3,27%	1,22%	1,47%
31/08/2023	0,00%	0,00%	0,00%	0,00%	0,00%	0,00%	0,00%	0,00%	0,00%
30/09/2023	0,00%	0,00%	0,00%	0,00%	0,00%	0,00%	0,00%	0,00%	0,00%
31/10/2023	0,00%	0,00%	0,00%	0,00%	0,00%	0,00%	0,00%	0,00%	0,00%
30/11/2023	0,00%	0,00%	0,00%	0,00%	0,00%	0,00%	0,00%	0,00%	0,00%
31/12/2023	0,00%	0,00%	0,00%	0,00%	0,00%	0,00%	0,00%	0,00%	0,00%
TOTAL	7,32%	12,98%	2,99%	6,05%	7,63%	12,26%	29,12%	10,17%	-

NTN - B 2045 - Marcação pela curva de juros a partir de janeiro de 2019



Documento assinado digitalmente por MARCONI MUZZIO Pires DE PAIVA FILHO em 31/12/2023 às 14:56:48. Assinatura em: https://br.sic.gov.br/validarDoc.aspx?docId=463774f7-3d40-4cb1-9ccc-d8846d319608

FLUXO MENSAL DE RECEBIMENTOS/PAGAMENTOS DO FUNDO PREVIDENCIÁRIO RECIPREV



Documento Assinado Digitalmente por: MARECYNA MUZZO PRES. DA FOLHA
 Acesse em: https://eic-rec-pe.gov.br/gpp/validaDoc.seam Código do documento: 4637a472-3dd0-4d01-9cc6-4b54-6a319608

MÊS	JULHO	ANO 2023			
RECEBIMENTOS DE CONTRIBUIÇÕES, COMPENSAÇÕES PREVIDENCIÁRIAS E PARCELAMENTO			COMPETÊNCIA	VALOR	
PREFEITURA DO RECIFE (CONTRIBUIÇÃO PATRONAL)		Junho/2023	R\$	11.550.640,36	R\$
PREFEITURA DO RECIFE (CONTRIBUIÇÃO PATRONAL INATIVOS/PENSIONISTAS)		Junho/2023	R\$	2.707.701,11	R\$
PREFEITURA DO RECIFE (CONTRIBUIÇÃO SERVIDOR)		Junho/2023	R\$	9.148.344,72	R\$
PARCELAMENTO		Parcela 31/60	R\$	1.456.813,00	R\$
COMPENSAÇÃO PREVIDENCIÁRIA		07/2023	R\$	241.545,75	R\$
CÂMARA MUNICIPAL DO RECIFE (CONTRIBUIÇÃO PATRONAL)		Junho/2023	R\$	70.503,38	R\$
CÂMARA MUNICIPAL DO RECIFE (CONTRIBUIÇÃO SERVIDOR)		Junho/2023	R\$	80.273,14	R\$
EMLURBE (CONTRIBUIÇÃO PATRONAL)		Junho/2023	R\$	7.536,57	R\$
EMLURBE (CONTRIBUIÇÃO SERVIDOR)		Junho/2023	R\$	6.619,31	R\$
TOTAL			R\$	25.269.977,34	R\$
RECEBIMENTOS DE TÍTULOS E ALGUNS FUNDOS DE INVESTIMENTOS				VALOR	
BB RECEBÍVEIS IMOBILIÁRIOS FUNDO DE INVESTIMENTO IMOBILIÁRIO. FII - (RENDIMENTOS/DIVIDENDOS)			R\$	5.500,00	R\$
SINGULARE FUNDO DE INVESTIMENTO IMOBILIÁRIO - (RENDIMENTOS/DIVIDENDOS)			R\$	65.860,39	R\$
FUNDO DE INVESTIMENTO EM DIREITOS CREDITÓRIOS MULTISSETORIAL INVEST DUNAS LP (COTAS SÊNIORES) - (AMORTIZAÇÃO/JUROS)			R\$	-	R\$
BB PREVIDENCIÁRIO RENDA FIXA TÍTULOS PÚBLICOS IPCA FUNDO DE INVESTIMENTO - (AMORTIZAÇÃO/JUROS)			R\$	-	R\$
BB PREVIDENCIÁRIO RENDA FIXA TÍTULOS PÚBLICOS IPCA III FUNDO DE INVESTIMENTO - (AMORTIZAÇÃO/JUROS)			R\$	-	R\$
BB PREVIDENCIÁRIO RENDA FIXA TÍTULOS PÚBLICOS IPCA VI FUNDO DE INVESTIMENTO - (AMORTIZAÇÃO/JUROS)			R\$	-	R\$
BB PREVIDENCIÁRIO RENDA FIXA TÍTULOS PÚBLICOS VII FUNDO DE INVESTIMENTO - (AMORTIZAÇÃO/JUROS)			R\$	-	R\$
TESOURO IPCA COM JUROS SEMESTRAIS (ANTIGA NTN-B 2045)-CÓDIGO: 10359219			R\$	-	R\$
TESOURO IPCA COM JUROS SEMESTRAIS (ANTIGA NTN-B 2045)-CÓDIGO: 10359220			R\$	-	R\$
TESOURO IPCA COM JUROS SEMESTRAIS (ANTIGA NTN-B 2045)-CÓDIGO: 6650570			R\$	-	R\$
TESOURO IPCA COM JUROS SEMESTRAIS (ANTIGA NTN-B 2045)-CÓDIGO: 6650571			R\$	-	R\$
TESOURO IPCA COM JUROS SEMESTRAIS (NTN-B 2045- CÓDIGO: 15759224)			R\$	-	R\$
TESOURO IPCA COM JUROS SEMESTRAIS (NTN-B 2045- CÓDIGO: 15759225)			R\$	-	R\$
TESOURO IPCA COM JUROS SEMESTRAIS (NTN-B 2045- CÓDIGO: 15759226)			R\$	-	R\$
TESOURO IPCA COM JUROS SEMESTRAIS (NTN-B 2045- CÓDIGO: 15786865)			R\$	-	R\$
TESOURO IPCA COM JUROS SEMESTRAIS (NTN-B 2045- CÓDIGO: 15786866)			R\$	-	R\$
TESOURO IPCA COM JUROS SEMESTRAIS (NTN-B 2040- CÓDIGO: 15836499)			R\$	-	R\$
TESOURO IPCA COM JUROS SEMESTRAIS (NTN-B 2040- CÓDIGO: 15836500)			R\$	-	R\$
TESOURO IPCA COM JUROS SEMESTRAIS (NTN-B 2040- CÓDIGO: 15860600)			R\$	-	R\$
TESOURO IPCA COM JUROS SEMESTRAIS (NTN-B 2040- CÓDIGO: 15860602)			R\$	-	R\$
TESOURO IPCA COM JUROS SEMESTRAIS (NTN-B 2040- CÓDIGO: 15860603)			R\$	-	R\$
TESOURO IPCA COM JUROS SEMESTRAIS (NTN-B 2040- CÓDIGO: 15917043)			R\$	-	R\$
TESOURO IPCA COM JUROS SEMESTRAIS (NTN-B 2040- CÓDIGO: 17223138)			R\$	-	R\$
TESOURO IPCA COM JUROS SEMESTRAIS (NTN-B 2040- CÓDIGO: 17223139)			R\$	-	R\$
TESOURO IPCA COM JUROS SEMESTRAIS (NTN-B 2040- CÓDIGO: 17223140)			R\$	-	R\$
TESOURO IPCA COM JUROS SEMESTRAIS (NTN-B 2040- CÓDIGO: 17223141)			R\$	-	R\$
TESOURO IPCA COM JUROS SEMESTRAIS (NTN-B 2045- CÓDIGO: 19447309)			R\$	-	R\$
TESOURO IPCA COM JUROS SEMESTRAIS (NTN-B 2040- CÓDIGO: 37517319)			R\$	-	R\$
FUNDO DE INVESTIMENTO CAIXA BRASIL 2024 I TÍTULOS PÚBLICOS RENDA FIXA - (DIVIDENDOS/AMORTIZAÇÃO)			R\$	-	R\$
FUNDO DE INVESTIMENTO CAIXA BRASIL 2024 IV TÍTULOS PÚBLICOS RENDA FIXA - (DIVIDENDOS/AMORTIZAÇÃO)			R\$	-	R\$
FUNDO DE INVESTIMENTO CAIXA BRASIL 2030 II TÍTULOS PÚBLICOS RENDA FIXA - (DIVIDENDOS/AMORTIZAÇÃO)			R\$	-	R\$
FUNDO DE INVESTIMENTO CAIXA BRASIL 2030 III TÍTULOS PÚBLICOS RENDA FIXA - (DIVIDENDOS/AMORTIZAÇÃO)			R\$	-	R\$
TOTAL			R\$	71.360,39	R\$
FOLHA DE PAGAMENTO E CONSIGNAÇÕES				VALOR	
FOLHA DE PAGAMENTO			-R\$	13.611.986,50	-R\$
CONSIGNAÇÕES			-R\$	3.138.937,68	-R\$
DEVOLUÇÕES DE FOLHA NÃO PROCESSADAS E DE CONSIGNAÇÕES			R\$	116.160,91	R\$
TOTAL			-R\$	16.634.763,27	-R\$
PAGAMENTOS DIVERSOS				VALOR	
TARIFA DE CORRETAGEM DE FUNDOS IMOLIÁRIOS			R\$	-	R\$
SISTEMA QUANTUM			-R\$	1.900,00	-R\$
TAXA DE ADMINISTRAÇÃO - FUNDO RECIPREV			-R\$	1.318.581,75	-R\$
TOTAL			-R\$	1.320.481,75	-R\$
RESUMO GERAL				VALOR	
TOTAL DE RECEBIMENTOS DE CONTRIBUIÇÕES, COMPENSAÇÕES PREVIDENCIÁRIAS E PARCELAMENTO			R\$	25.269.977,34	R\$
TOTAL DE RECEBIMENTOS DE RENDIMENTOS/AMOTRIZAÇÕES ESPECÍFICAS			R\$	71.360,39	R\$
TOTAL DE PAGAMENTOS DE FOLHAS E CONSIGNAÇÕES			-R\$	16.634.763,27	-R\$
TOTAL DE PAGAMENTOS DIVERSOS			-R\$	1.320.481,75	-R\$
TOTAL			R\$	7.386.092,71	R\$

ACUMULADO ANUAL
 191.047.797,12
 73.751.527,66
 111.897.954,11
 3.942.003,51
148.959.367,16

CONTRATOS DE PRESTAÇÃO DE SERVIÇOS DA GRÊNCIA DE INVESTIMENTOS



Acesse em: https://eefc.tce.pe.gov.br/ep/validaDoc.ssan Código do documento: 6037/a/12-3d00-4cb1-9cc0-d6846d319608

CONTRATOS DE PRESTAÇÃO DE SERVIÇOS DA GRÊNCIA DE INVESTIMENTOS

Table with columns: Valor, R\$, 1.900,00 R\$. Includes rows for Contrato de Sistema de Banco de Dados - Paramita Tecnologia Consultoria Financeira Ltda (QUANTUM) and Contrato com a Corretora XPFI.

ESTATÍSTICA DA CARTERIA DE INVESTIMENTOS DO FUNDO PREVIDENCIÁRIO RECIPREV

Main table with columns: FUNDO, Benchmark, Retorno Médio Mensal, Retorno Médio Anual, Retorno Total, Maior Retorno, Menor Retorno, Qtd. mês Positivo, Qtd. mês Negativo, Qtd. mês acima do Benchmark, Qtd. mês abaixo do Benchmark, Risco Mensal Período, Risco Mensal 12 MESES, Risco Anual do Período, Em 68% dos dados o retorno ficará entre. Rows include various funds like AZ QUEST SMALL MID CAPS, BB PREVIDENCIÁRIO RENDA FIXA, etc.



Documento Assinado Digitalmente por MARCONI MUZZIO PRES. DE PAIVA FILHO
 Acesse em: <https://etcc.fee.pe.gov.br/etpp/validarDoc.ssam> Código do documento: 4637/a4f42-3d40-4c0b-1-9c0cc-dfb8461319608

FUNDO	Retorno Relativo ao Benchmark	Retorno Relativo ao CDI	Retorno Relativo ao IBOVESPA	Retorno Relativo ao IMA B	META	Sharpe	Information Ratio	Tracking Error	VAR HISTÓRICO (95%)	VAR 12 MESES (95%)	Correlação CDI	Correlação IBOVESPA	Sharpe Modificado	Beta (12m)
AZ QUEST SMALL MID CAPS FUNDO DE INVESTIMENTO EM COTAS DE FUNDOS DE INVESTIMENTO DE AÇÕES	4,75%	93,81%	136,55%	65,51%	42,45%	0,30	0,04	10,66%	10,91%	10,89%	-0,053	0,290	0,33	2,00
BB PREVIDENCIÁRIO RENDA FIXA FLUXO FUNDO DE INVESTIMENTO EM COTAS DE FUNDOS DE INVESTIMENTO	-11,05%	-11,05%	29,19%	-31,93%	-34,71%	-0,63	-6,96	0,15%	1,20%	1,53%	0,918	-0,418	0,12	0,00
BB PREVIDENCIÁRIO RENDA FIXA TÍTULOS PÚBLICOS IPCA III FUNDO DE INVESTIMENTO	-11,76%	5,08%	28,26%	-10,26%	-22,77%	0,37	-0,52	2,86%	2,24%	2,13%	0,207	-0,134	-0,13	0,05
BB PREVIDENCIÁRIO RENDA FIXA TÍTULOS PÚBLICOS IPCA FUNDO DE INVESTIMENTO	-22,65%	12,21%	36,95%	-4,18%	-17,53%	0,38	-0,63	4,80%	3,21%	3,06%	0,141	-0,135	0,96	-0,03
BB PREVIDENCIÁRIO RENDA FIXA TÍTULOS PÚBLICOS IPCA VI FUNDO DE INVESTIMENTO	41,56%	4,95%	28,10%	-10,37%	-22,86%	0,23	1,02	3,98%	3,02%	2,90%	0,158	-0,133	1,16	0,05
IB AÇÕES SELEÇÃO FATORIAL FUNDO DE INVESTIMENTO EM COTAS DE FUNDOS DE INVESTIMENTO	122,98%	72,25%	122,98%	80,65%	67,17%	0,21	0,65	10,16%	11,24%	11,55%	-0,085	0,126	0,33	0,97
IB PREVIDENCIÁRIO RENDA FIXA IDKA2 TÍTULOS PÚBLICOS FUNDO DE INVESTIMENTO	204,16%	190,40%	200,87%	195,41%	206,76%	3,39	8,43	1,14%	2,14%	1,78%	0,201	0,840	40,03	-0,04
BNP PARIBAS SMALL CAPS FUNDO DE INVESTIMENTO EM AÇÕES	248,55%	137,97%	183,13%	152,33%	122,49%	0,33	1,18	8,70%	11,66%	11,79%	-0,054	-0,163	0,37	2,32
BNP PARIBAS ACTION FIC FI AÇÕES	311,97%	246,25%	311,97%	336,62%	223,73%	0,66	0,98	13,07%	9,30%	9,13%	-0,009	0,148	0,72	1,42
FUNDO DE INVESTIMENTO EM COTAS DE FUNDOS DE INVESTIMENTO RENDA FIXA CURTO PRAZO PODER PÚBLICO	-37,47%	-37,47%	-17,52%	-49,06%	-54,18%	-1,05	-1,21	3,62%	2,22%	2,73%	0,322	0,148	1,55	0,00
BRADESCO FUNDO DE INVESTIMENTO EM AÇÕES MID SMALL CAPS	157,05%	143,56%	153,42%	141,11%	147,92%	0,38	0,75	10,47%	10,28%	10,13%	-0,043	-0,311	0,67	2,11
LETRA FINANCEIRA DO BRADESCO LP00220095R (1288237000000002688)	0,00%	-2,89%	7,37%	-3,28%	0,75%	0,11	0,00	1,35%	1,60%	1,60%	0,237	0,290	-1,80	0,02
FUNDO DE INVESTIMENTO CAIXA BRASIL 2024 IV TÍTULOS PÚBLICOS RENDA FIXA	83,93%	-12,81%	6,42%	-25,54%	-35,91%	-0,23	-6,76	3,96%	3,32%	3,29%	0,126	-0,353	0,07	0,05
FUNDO DE INVESTIMENTO CAIXA BRASIL 2030 II TÍTULOS PÚBLICOS RENDA FIXA	16,00%	2,31%	24,87%	-12,63%	-24,81%	0,09	0,53	3,26%	4,94%	5,24%	0,146	-0,372	-0,08	0,90
FUNDO DE INVESTIMENTO CAIXA BRASIL 2030 III TÍTULOS PÚBLICOS RENDA FIXA	-3,43%	-22,74%	-5,71%	-34,03%	-43,22%	-0,32	-0,14	3,25%	4,83%	5,30%	0,175	-0,447	0,36	0,90
CAIXA BRASIL IDKA IPCA 2A TÍTULOS PÚBLICOS RENDA FIXA LONGO PRAZO	119,55%	149,23%	158,22%	153,54%	163,28%	3,25	13,17	0,58%	2,12%	2,11%	0,225	0,840	37,53	0,15
FUNDO DE INVESTIMENTO EM COTAS DE FUNDOS DE INVESTIMENTO DE AÇÕES CAIXA AÇÕES MULTIGESTOR	-5,84%	-11,70%	-5,84%	-14,79%	-24,89%	-0,09	-0,14	10,65%	12,85%	13,40%	0,021	-0,247	-0,10	1,87
CAIXA BRASIL DISPONIBILIDADES FIC RENDA FIXA	-19,03%	-9,05%	5,42%	128,62%	-32,15%	-0,59	-14,94	0,14%	1,12%	1,40%	0,992	0,840	0,96	-0,02
CONSTÂNCIA FUNDAMENTO FIA	98,56%	118,61%	98,56%	80,05%	81,64%	0,32	0,58	10,02%	10,70%	10,84%	-0,037	0,016	0,41	2,16
FINCAP MAURITSTAD FUNDO DE INVESTIMENTO EM AÇÕES	135,20%	126,05%	135,20%	123,78%	130,09%	0,27	0,59	12,03%	12,89%	13,68%	-0,003	0,784	#REF!	1,54
MONSIEUR AEGON FI RENDA FIXA CRÉDITO PRIVADO LP	48,38%	48,38%	78,35%	53,72%	41,90%	1,71	1,89	2,48%	1,93%	1,99%	0,435	0,257	-1,97	-0,09
MAC INFLAÇÃO ALOCAÇÃO DINÂMICA FUNDO DE INVESTIMENTO RENDA FIXA LONGO PRAZO	-8,64%	6,86%	23,86%	168,60%	-20,28%	0,90	-0,12	7,06%	1,20%	1,52%	0,994	0,887	-1,45	0,01
OCCAM FIC FIA	173,92%	164,39%	173,92%	168,95%	179,28%	0,48	0,92	10,30%	10,16%	10,31%	-0,043	0,550	1,47	1,22
BRASIL FLORESTAL - FUNDO DE INVESTIMENTO EM PARTICIPAÇÕES MULTISTRATÉGIA	-75,19%	-70,95%	-64,55%	-75,19%	-78,65%	-0,53	-0,58	22,15%	9,85%	9,79%	-0,041	-0,112	-0,56	0,00
DB RECEBÍVEIS IMOBILIÁRIOS FUNDO DE INVESTIMENTO IMOBILIÁRIO. FI	81,54%	-14,51%	4,34%	-27,00%	-37,17%	-0,07	-1,12	20,33%	10,81%	11,67%	0,003	-0,396	-0,07	1,25
SINGULARE FUNDO DE INVESTIMENTO IMOBILIÁRIO	41,32%	177,16%	238,28%	136,68%	103,71%	0,58	0,20	21,46%	12,39%	11,84%	-0,155	0,337	0,63	1,04
SOMMA BRASIL FUNDO DE INVESTIMENTO EM AÇÕES	-10,98%	-23,00%	-10,98%	-38,60%	-43,76%	-0,10	-0,12	9,21%	10,24%	10,43%	-0,030	-0,111	-0,13	1,18
SOMMA TORINO FI RENDA FIXA CRÉDITO PRIVADO	18,77%	18,77%	23,05%	20,82%	25,47%	1,98	2,10	1,81%	1,56%	1,90%	0,428	0,824	-9,47	0,00
FUNDO DE INVESTIMENTO EM DIREITOS CREDITÓRIOS MULTISSETORIAL INVEST DUAS LP (COTAS SÊNIORÉS)	-99,99%	-99,99%	-99,99%	-99,99%	-99,99%	-0,20	-0,20	340,95%	184,94%	170,68%	-0,157	0,148	-0,20	2,60
TESOURO IPCA COM JUROS SEMESTRAIS (ANTIGA NTN-B 2045)- CÓDIGO: 10359219 (7604)	20,49%	16,23%	41,87%	-0,74%	-14,57%	0,12	0,13	12,57%	6,87%	6,91%	0,077	-0,493	-0,18	0,00
TESOURO IPCA COM JUROS SEMESTRAIS (ANTIGA NTN-B 2045)- CÓDIGO: 10359220 (7608)	-5,08%	16,08%	41,68%	-0,87%	-14,68%	0,12	-0,04	12,57%	6,87%	6,91%	0,078	-0,464	-0,17	0,00
TESOURO IPCA COM JUROS SEMESTRAIS (ANTIGA NTN-B 2045)- CÓDIGO: 665050 (7647)	94,29%	21,25%	47,99%	3,54%	-10,88%	0,16	0,48	11,68%	6,46%	6,37%	0,076	-0,119	-0,17	-0,03
TESOURO IPCA COM JUROS SEMESTRAIS (ANTIGA NTN-B 2045)- CÓDIGO: 6650571 (7632)	50,84%	20,58%	47,18%	2,98%	-11,37%	0,16	0,30	11,70%	6,46%	6,37%	0,077	-0,119	-0,22	0,00
TESOURO IPCA COM JUROS SEMESTRAIS (NTN-B 2045)- CÓDIGO: 15789224	-2,79%	-3,62%	8,04%	-1,63%	-3,04%	-0,14	-0,68	2,40%	1,97%	1,94%	-0,233	-0,379	0,04	-0,09
TESOURO IPCA COM JUROS SEMESTRAIS (NTN-B 2045)- CÓDIGO: 15789225	-2,79%	-3,62%	8,04%	-1,63%	-3,04%	-0,14	-0,68	2,40%	1,97%	1,94%	-0,233	0,722	0,02	-0,09
TESOURO IPCA COM JUROS SEMESTRAIS (NTN-B 2045)- CÓDIGO: 15789226	-2,79%	-3,62%	8,04%	-1,63%	-3,04%	-0,14	-0,68	2,40%	1,97%	1,94%	-0,233	0,062	-0,30	-0,09
TESOURO IPCA COM JUROS SEMESTRAIS (NTN-B 2045)- CÓDIGO: 15789850	-2,80%	-3,61%	8,05%	-1,62%	-3,03%	-0,14	-0,68	2,40%	1,97%	1,94%	-0,232	0,966	-0,39	-0,09
TESOURO IPCA COM JUROS SEMESTRAIS (NTN-B 2045)- CÓDIGO: 15789851	-2,78%	-3,59%	8,08%	-1,59%	-3,00%	-0,13	-0,67	2,40%	1,98%	1,95%	-0,236	0,906	-0,28	-0,09
TESOURO IPCA COM JUROS SEMESTRAIS (NTN-B 2040)- CÓDIGO: 18846499	-0,28%	-1,01%	10,97%	1,04%	-0,41%	0,72	-0,16	1,02%	1,69%	1,55%	-0,513	0,005	3,84	-0,09
TESOURO IPCA COM JUROS SEMESTRAIS (NTN-B 2040)- CÓDIGO: 18846500	-0,25%	-1,00%	10,98%	-1,05%	-0,40%	0,73	-0,14	1,05%	1,69%	1,55%	-0,513	0,344	4,12	-0,09
TESOURO IPCA COM JUROS SEMESTRAIS (NTN-B 2040)- CÓDIGO: 18860600	-0,25%	-1,00%	10,98%	1,05%	-0,40%	0,73	-0,14	1,05%	1,69%	1,55%	-0,513	0,344	-2,99	-0,09
TESOURO IPCA COM JUROS SEMESTRAIS (NTN-B 2040)- CÓDIGO: 18860601	-0,25%	-1,00%	21,95%	1,05%	-0,40%	0,73	-0,14	1,05%	1,69%	1,55%	-0,513	0,474	3,68	-0,09
TESOURO IPCA COM JUROS SEMESTRAIS (NTN-B 2040)- CÓDIGO: 18860602	-0,52%	-1,66%	10,24%	0,37%	-1,06%	0,50	-0,44	1,21%	1,53%	1,53%	-0,352	0,498	2,81	-0,09
TESOURO IPCA COM JUROS SEMESTRAIS (NTN-B 2040)- CÓDIGO: 19117043	-8,49%	-10,32%	-6,69%	-11,22%	-8,71%	-1,22	-1,48	3,36%	2,28%	2,36%	0,000	0,047	-1,87	0,15
TESOURO IPCA COM JUROS SEMESTRAIS (NTN-B 2040)- CÓDIGO: 12221386	-7,64%	-9,63%	-7,95%	-7,97%	-8,55%	-1,09	-1,43	3,43%	2,33%	2,14%	0,005	0,484	-1,64	0,00
TESOURO IPCA COM JUROS SEMESTRAIS (NTN-B 2040)- CÓDIGO: 12221399	-7,64%	-9,63%	-7,95%	-7,97%	-8,55%	-1,09	-1,43	3,43%	2,33%	2,14%	0,005	0,516	-2,02	0,00
TESOURO IPCA COM JUROS SEMESTRAIS (NTN-B 2040)- CÓDIGO: 12221443	-7,64%	-9,63%	-7,95%	-7,97%	-8,55%	-1,09	-1,43	3,43%	2,33%	2,14%	0,005	0,588	-2,03	0,00
TESOURO IPCA COM JUROS SEMESTRAIS (NTN-B 2045)- CÓDIGO: 18447309	-10,29%	-12,69%	-3,46%	-13,03%	-9,33%	-1,78	-1,86	3,91%	2,10%	2,10%	0,043	0,139	-3,37	0,00
TESOURO IPCA COM JUROS SEMESTRAIS (NTN-B 2040)- CÓDIGO: 27517233	-0,50%	-15,11%	-6,13%	-15,44%	-11,84%	-56,53	-0,60	0,58%	0,60%	#DIV/0!	-0,998	0,588	19,43	#DIV/0!
SUL AMERICA SELECTION FIC FIA	-9,49%	-26,54%	-9,61%	-24,02%	-21,97%	-0,25	-0,18	15,65%	18,05%	18,89%	-0,061	-0,013	-0,38	1,44
VINCI GAS DIVIDENDOS FUNDO DE INVESTIMENTO EM AÇÕES	0,00%	189,79%	224,85%	195,70%	-14,28%	0,55	0,00	12,24%	8,72%	9,13%	0,005	0,148	0,63	1,31
FUNDO DE INVESTIMENTO EM COTAS DE FUNDOS DE INVESTIMENTO EM AÇÕES CAIXA VALOR DIVIDENDOS BPS	-9,39%	-10,52%	-1,90%	-20,98%	-33,88%	-0,04	-0,07	13,64%	9,21%	9,76%	0,003	-0,248	0,30	1,19
XP INFLAÇÃO REFERENCIADO IPCA FUNDO DE INVESTIMENTO RENDA FIXA LONGO PRAZO	16,05%	23,26%	42,88%	209,84%	-8,04%	0,58	0,42	3,40%	2,43%	2,26%	0,140	0,902	1,14	0,64
XP DIVIDENDOS FUNDO DE INVESTIMENTO DE AÇÕES	50,34%	29,69%	50,34%	226,01%	-3,24%	0,16	0,40	10,48%	10,44%	10,60%	0,056	0,840	0,18	2,17
TOTAL GERAL	-48,42%	13,84%	79,35%	-11,99%	-17,75%	0,22	-0,94	6,35%	3,87%	3,81%	0,076	-0,115	0,27	1,83%

CONCEITOS

* Base de dados: Quantum; Econômica; ANBIMA; CETIP; Fundos de Investimentos; Carteira RECIPREV;

**Período de análise: A partir de janeiro de 2011 até o mês deste relatório, ou consideramos para os cálculos o mês de início das atividades de captações dos ativos (Início do Fundo) quando posterior a janeiro de 2011. Não são consideradas as datas exatas em que a RECIPREV efetuou as aplicações ou resgates no ativo. Este fato, altera os cálculos, em particular, no mês do referido evento, para mais ou para menos em todos os indicadores desta planilha, porém, não de forma significativa;

***Eventos diversos: Alguns dos indicadores apresentados podem não espelhar de forma adequada a análise do(s) ativo(s), tendo em vista diversas variáveis envolvidas, tais como: tempo de análise ou tempo de existência do ativo; tipo do ativo; objetivo do ativo entre outras variáveis;

****A Reciprev possui fundos imobiliários com as seguintes Características: a) de renda, b) recebíveis com retornos programados; c) recebíveis sem retorno programado; Todos os fundos são cotados na BVMF/Ibovespa. Pelas características dos fundos imobiliários, alguns indicadores demonstrados nesta planilha podem não cumprir de forma correta sua função conceitual

*****A Reciprev possui fundos de investimentos em participação com diversos prazos de retorno do capital investido e diversos benchmarks. Alguns possuem curva "J" maiores que outros. Pelas características dos fundos de investimentos em participação, alguns indicadores demonstrados nesta planilha podem não cumprir de forma correta sua função conceitual

*****A Reciprev possui fundos de investimentos em direitos creditórios com diversos prazos de retorno do capital investido e diversos benchmarks. Pelas características dos fundos de investimentos em direitos creditórios alguns indicadores demonstrados nesta planilha podem não cumprir de forma correta sua função conceitual.

*****D Ativo livre de risco considerado foi o CDI.

=Benchmark: Indicador de retorno do fundo

=Retorno médio mensal: Quanto o ativo proporcionou de retorno médio mensal, considerando o período avaliado do ativo, tendo como base o período da observação (**);

=Retorno médio anual: Quanto o ativo proporcionou de retorno médio anual, considerando o período avaliado do ativo, tendo como base o período da observação (**);

=Retorno Total: Quanto o ativo proporcionou de retorno total, considerando o período avaliado do ativo, tendo como base o período da observação (**);

=Maior Retorno: É o maior retorno do ativo, considerando o período avaliado, tendo como base o período da observação (**);

=Menor Retorno: É o menor retorno do ativo, considerando o período avaliado, tendo como base o período da observação (**);

=Quantidade de mês positivo: É a quantidade de meses em que o ativo obteve retorno acima de zero, considerando o período avaliado do ativo, tendo como base o período da observação (**);

=Quantidade de mês negativo: É a quantidade de meses em que o ativo obteve retorno abaixo de zero, considerando o período avaliado do ativo, tendo como base o período da observação (**);

=Quantidade de mês acima do Benchmark: É a quantidade de meses em que o ativo obteve retorno acima do Benchmark, considerando o período avaliado do ativo, tendo como base o período da observação (**);

=Quantidade de mês abaixo do Benchmark: É a quantidade de meses em que o ativo obteve retorno abaixo do Benchmark, considerando o período avaliado do ativo, tendo como base o período da observação (**);

=Risco mensal em todo período: Trata-se da volatilidade mensal do ativo. A volatilidade é calculada através do desvio padrão da série histórica dos retornos do ativo, tendo como base os períodos informados na observação (**);

=Risco Mensal 12 meses: Desvio padrão dos retornos dos últimos 12 meses com periodicidade mensal;

=Risco anual em todo período: Trata-se da volatilidade anual do ativo. A volatilidade é calculada através do desvio padrão da série histórica dos retornos do ativo, tendo como base os períodos informados na observação (**), e trazidos para o período anual;

=68% dos dados o retorno ficará entre: Com base nos retornos de 2011 até o mês anterior do ativo, os retornos futuros tendem a ficar entre o intervalo informado com 68% de possibilidades;

=95% dos dados o retorno ficará entre: Com base nos retornos de 2011 até o mês anterior do ativo, os retornos futuros tendem a ficar entre o intervalo informado com 95% de possibilidades;

=Retorno em relação ao Benchmark: Trata-se do comparativo do retorno do ativo em todo o período avaliado em relação ao retorno esperado do ativo (Benchmark);

=Retorno em relação ao CDI: Trata-se do comparativo do retorno do ativo em todo o período avaliado em relação ao retorno do CDI no mesmo período avaliado;

=Retorno em relação ao IBOVESPA: Trata-se do comparativo do retorno do ativo em todo o período avaliado em relação ao retorno do IBOVESPA no mesmo período avaliado;

=Retorno em relação ao IMA B: Trata-se do comparativo do retorno do ativo em todo o período avaliado em relação ao retorno do IMA-B no mesmo período avaliado;

=Meta: Trata-se do comparativo do retorno do ativo em todo o período avaliado em relação ao retorno das metas de cada ano;

=Sharpe: Dado pela fórmula: (Retorno médio anual do ativo - Retorno médio anual do CDI) / (Risco anual do Ativo). Portanto, quanto maior, melhor;

=Information Ration: Dado pela fórmula: (Retorno médio anual do ativo - Retorno médio anual do Benchmark) / Treck Erro. Portanto, quanto maior, melhor;

=Treck Error: Trata-se do desvio padrão das diferenças entre os retornos do ativo e o retorno do benchmark do referido ativo. Portanto, quanto mais próximo de zero, melhor;

=VAR HISTÓRICO (95%): Valor esperado da perda máxima ou da pior perda em um horizonte de tempo em um intervalo de confiança;

=VAR 12 MESES (95%): A pior perda esperada para um dia, em um intervalo de confiança de 95%, com periodicidade mensal dos últimos 12 meses;

=Correlação CDI: Correlação do ativo com o CDI, ou seja, como o ativo se movimentou em relação ao comportamento do CDI. Se igual ou próximo de zero, não há correlação. Se positiva, próxima de +1, têm mesmo sentido de movimento. Se negativa, próxima de -1, têm sentidos opostos de movimentos;

=Correlação Ibovespa: Correlação do ativo com o Ibovespa, ou seja, como o ativo se movimentou em relação ao comportamento do Ibovespa. Se igual ou próximo de zero, não há correlação. Se positiva, próxima de +1, têm mesmo sentido de movimento. Se negativa, próxima de -1, têm sentidos opostos de movimentos;

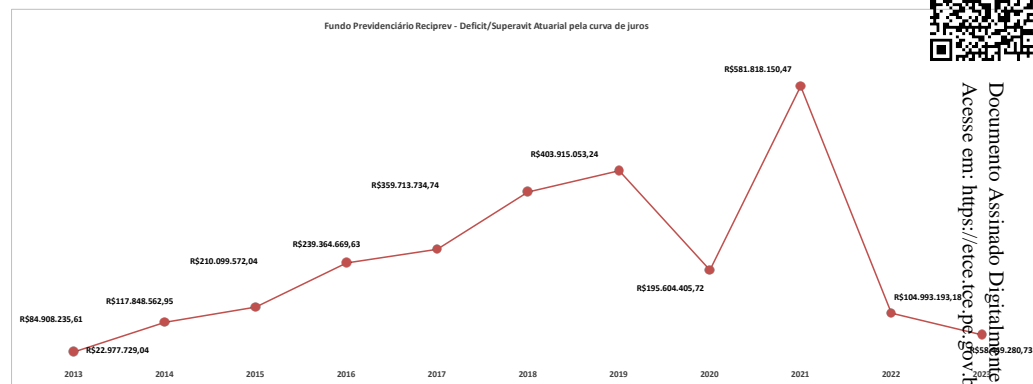
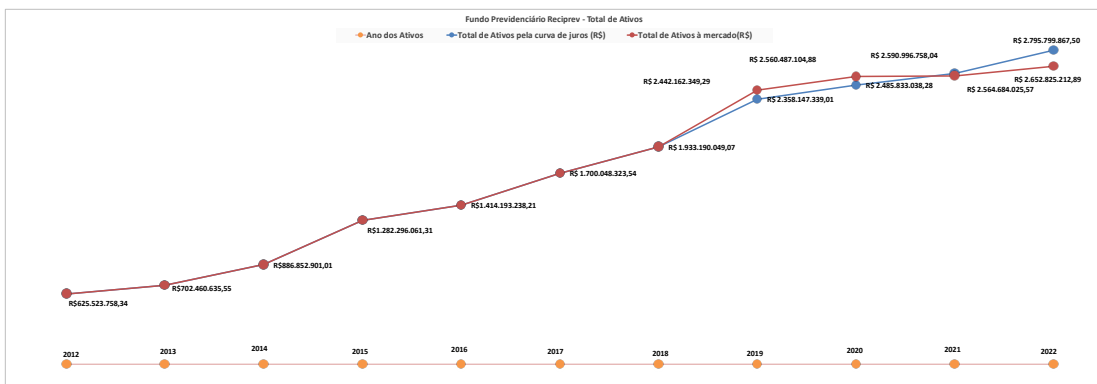
=Sharpe Modificada: Dado pela fórmula: (Retorno médio anual do ativo - Retorno médio anual do CDI) / (Risco anual do Ativo - Risco anual do CDI). Comparado com o Índice Sharpe, leva em consideração o risco do "ativo livre de risco". Portanto, quanto maior, melhor;

=Índice Beta: Indicador que mede a sensibilidade do ativo em relação a uma carteira, no caso foi considerado o benchmark de cada ativo. Ativos financeiros de Beta elevado são considerados mais agressivos, enquanto os de Beta mais baixo são mais conservadores;

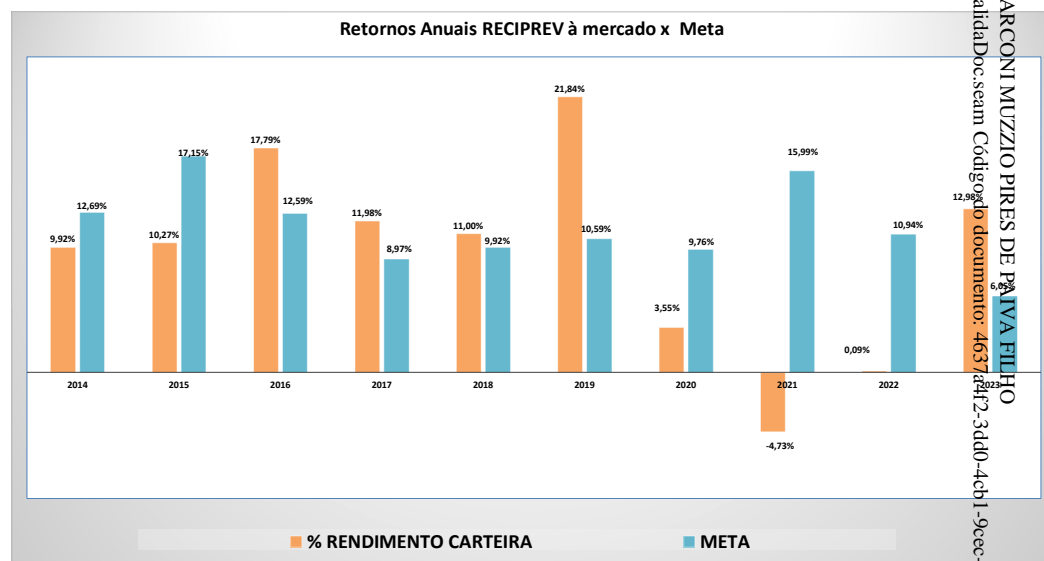
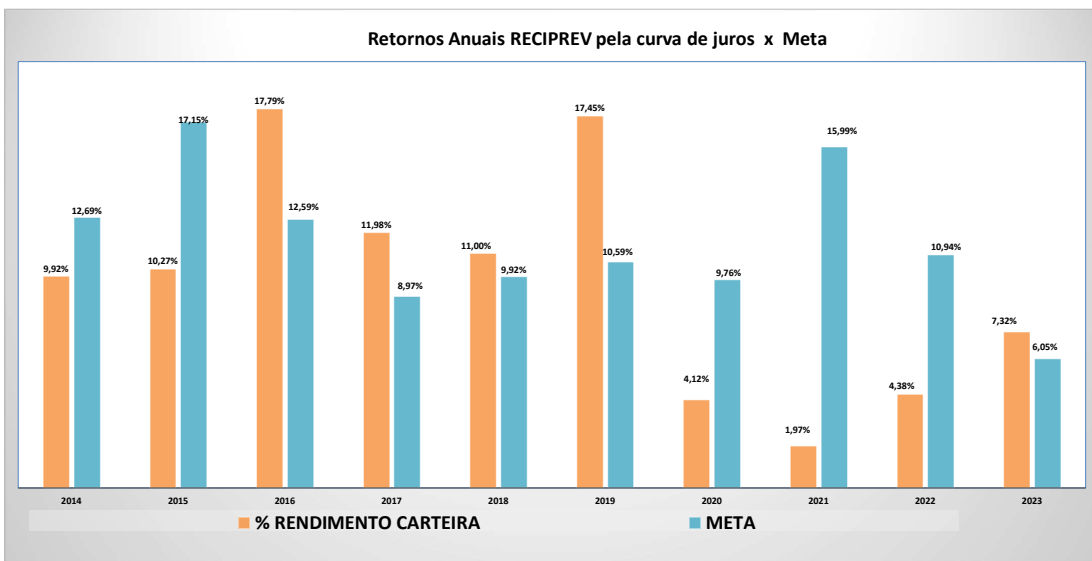
=Erro Quadrático Médio (EQM): Mede o quanto o retorno de um fundo se afasta do retorno de seu benchmark. Quanto mais próximo de zero maior a aderência dos retornos ao benchmark;



EVOLUÇÃO DA CARTEIRA DE INVESTIMENTOS E SUPERAVIT ATUARIAIS DA CARTERIA DE INVESTIMENTOS DO FUNDO PREVIDENCIÁRIO RECIPREV



RENTABILIDADE DA CARTEIRA DE INVESTIMENTOS RECIPREV: 2014 À 2023



RESUMOS OPERACIONAIS - QUANTIDADES APROXIMADAS: 2014 À 2023

Ano	Quantidade de Reuniões do Comitê de Investimentos (Atas)	Quantidade de Autorizações de Aplicações e Resgates - APR	Quantidade de Atestados de Compatibilidades de Investimentos de Longo Prazo	Quantidade de Decisões de Investimentos (Aplicações e Resgates)
2013	10	190	6	181
2014	12	175	20	278
2015	13	161	10	261
2016	12	167	3	323
2017	14	187	1	365
2018	13	298	0	461
2019	14	267	0	386
2020	14	208	0	293
2021	12	202	5	263
2022	12	259	3	324
2023	7	139	1	177
TOTAIS	133	2.163	49	3.312

Documento Assinado Digitalmente por MARCONI MUZZIO PRES. DE PAIVA FILHO
 Acesse em: <https://etce.leg.br/ppp/validaDoc?seamCodigoDocumento:4637412-3dd0-4cb1-9cec-d0848319508>

RESUMO DAS AUTORIZAÇÕES DE APLICAÇÕES E RESGATES DE 2023



Documento Assinado Digitalmente por: MARCONI NUZZO FRESIDEPALVA FILHO
 Acesse em: <https://eetec.pe.gov.br/emp/validador/seam> Código do documento: 4637441234d0-44b1-99e3-41b3-61310608

DATA SOLICITAÇÃO DA OPERAÇÃO	DATA COTIZAÇÃO DA OPERAÇÃO	DATA LIQUIDAÇÃO DA OPERAÇÃO	TIPO DE OPERAÇÃO	VALOR	APR	FUNDO	CNPJ	
03/01/2023	03/01/2023	03/01/2023	APLICAÇÃO	RS	18.107,56	1	BB PREVIDENCIÁRIO RENDA FIXA FLUXO FUNDO DE INVESTIMENTO EM COTAS DE FUNDOS DE INVESTIMENTO	13.077.415/0001-05
10/01/2023	10/01/2023	10/01/2023	RESGATE	RS	3.636,00	2	FUNDO DE INVESTIMENTO EM COTAS DE FUNDOS DE INVESTIMENTO RENDA FIXA CURTO PRAZO PODER PÚBLICO	13.397.466/0001-14
10/01/2023	10/01/2023	10/01/2023	APLICAÇÃO	RS	6.284,25	3	BB PREVIDENCIÁRIO RENDA FIXA FLUXO FUNDO DE INVESTIMENTO EM COTAS DE FUNDOS DE INVESTIMENTO	13.077.415/0001-05
13/01/2023	13/01/2023	13/01/2023	RESGATE	RS	22.500,00	4	BB RECEBÍVEIS IMOBILIÁRIOS FUNDO DE INVESTIMENTO IMOBILIÁRIO, FII	20.716.161/0001-93
13/01/2023	13/01/2023	13/01/2023	RESGATE	RS	66.650,94	4	SINGULARE FUNDO DE INVESTIMENTO IMOBILIÁRIO	16.841.067/0001-99
13/01/2023	13/01/2023	13/01/2023	APLICAÇÃO	RS	89.150,94	4	BB PREVIDENCIÁRIO RENDA FIXA FLUXO FUNDO DE INVESTIMENTO EM COTAS DE FUNDOS DE INVESTIMENTO	13.077.415/0001-05
16/01/2023	24/01/2023	26/01/2023	RESGATE	RS	2.813.172,44	5	QUELUZ VALOR FUNDO DE INVESTIMENTO EM AÇÕES	09.289.072/0001-75
16/01/2023	16/01/2023	16/01/2023	APLICAÇÃO	RS	977,10	6	BB PREVIDENCIÁRIO RENDA FIXA FLUXO FUNDO DE INVESTIMENTO EM COTAS DE FUNDOS DE INVESTIMENTO	13.077.415/0001-05
19/01/2023	19/01/2023	20/03/2022	RESGATE	RS	16.000.000,00	7	BB PREVIDENCIÁRIO RENDA FIXA IDK2 TÍTULOS PÚBLICOS FUNDO DE INVESTIMENTO	13.322.205/0001-35
20/01/2023	20/01/2023	20/01/2023	APLICAÇÃO	RS	14.966.064,33	8	BB PREVIDENCIÁRIO RENDA FIXA FLUXO FUNDO DE INVESTIMENTO EM COTAS DE FUNDOS DE INVESTIMENTO	13.077.415/0001-05
26/01/2023	26/01/2023	26/01/2023	APLICAÇÃO	RS	2.191.866,59	9	BB PREVIDENCIÁRIO RENDA FIXA FLUXO FUNDO DE INVESTIMENTO EM COTAS DE FUNDOS DE INVESTIMENTO	13.077.415/0001-05
27/01/2023	27/01/2023	27/01/2023	RESGATE	RS	10.794.321,63	10	BB PREVIDENCIÁRIO RENDA FIXA FLUXO FUNDO DE INVESTIMENTO EM COTAS DE FUNDOS DE INVESTIMENTO	13.077.415/0001-05
27/01/2023	27/01/2023	27/01/2023	APLICAÇÃO	RS	12.177.090,03	11	FUNDO DE INVESTIMENTO EM COTAS DE FUNDOS DE INVESTIMENTO RENDA FIXA CURTO PRAZO PODER PÚBLICO	13.397.466/0001-14
30/01/2023	30/01/2023	30/01/2023	RESGATE	RS	12.114.240,70	12	FUNDO DE INVESTIMENTO EM COTAS DE FUNDOS DE INVESTIMENTO RENDA FIXA CURTO PRAZO PODER PÚBLICO	13.397.466/0001-14
30/01/2023	30/01/2023	30/01/2023	APLICAÇÃO	RS	232.785,90	13	BB PREVIDENCIÁRIO RENDA FIXA FLUXO FUNDO DE INVESTIMENTO EM COTAS DE FUNDOS DE INVESTIMENTO	13.077.415/0001-05
01/02/2023	01/02/2023	01/02/2023	APLICAÇÃO	RS	1.196,46	14	FUNDO DE INVESTIMENTO EM COTAS DE FUNDOS DE INVESTIMENTO RENDA FIXA CURTO PRAZO PODER PÚBLICO	13.397.466/0001-14
08/02/2023	08/02/2023	08/02/2023	APLICAÇÃO	RS	39,06	15	BB PREVIDENCIÁRIO RENDA FIXA FLUXO FUNDO DE INVESTIMENTO EM COTAS DE FUNDOS DE INVESTIMENTO	13.077.415/0001-05
13/02/2023	13/02/2023	13/02/2023	APLICAÇÃO	RS	7.155,04	16	FUNDO DE INVESTIMENTO EM COTAS DE FUNDOS DE INVESTIMENTO RENDA FIXA CURTO PRAZO PODER PÚBLICO	13.397.466/0001-14
14/02/2023	14/02/2023	14/02/2023	RESGATE	RS	7.500,00	17	BB RECEBÍVEIS IMOBILIÁRIOS FUNDO DE INVESTIMENTO IMOBILIÁRIO, FII	20.716.161/0001-93
14/02/2023	14/02/2023	14/02/2023	APLICAÇÃO	RS	39.532.830,30	17	BB PREVIDENCIÁRIO RENDA FIXA FLUXO FUNDO DE INVESTIMENTO EM COTAS DE FUNDOS DE INVESTIMENTO	13.077.415/0001-05
15/02/2023	15/02/2023	15/02/2023	RESGATE	RS	485.380,71	18	BB PREVIDENCIÁRIO RENDA FIXA TÍTULOS PÚBLICOS IPCA III FUNDO DE INVESTIMENTO	19.303.795/0001-35
15/02/2023	15/02/2023	15/02/2023	RESGATE	RS	316.054,71	18	BB PREVIDENCIÁRIO RENDA FIXA TÍTULOS PÚBLICOS IPCA VI FUNDO DE INVESTIMENTO	19.523.306/0001-50
15/02/2023	15/02/2023	15/02/2023	APLICAÇÃO	RS	19.777.424,45	18	BB PREVIDENCIÁRIO RENDA FIXA FLUXO FUNDO DE INVESTIMENTO EM COTAS DE FUNDOS DE INVESTIMENTO	13.077.415/0001-05
15/02/2023	15/02/2023	15/02/2023	RESGATE	RS	3.574.981,62	-	TESOURO IPCA COM JUROS SEMESTRAIS (NTN-B 2040- CÓDIGO: 15836499)	-
15/02/2023	15/02/2023	15/02/2023	RESGATE	RS	1.191.660,54	-	TESOURO IPCA COM JUROS SEMESTRAIS (NTN-B 2040- CÓDIGO: 15836500)	-
15/02/2023	15/02/2023	15/02/2023	RESGATE	RS	1.191.660,54	-	TESOURO IPCA COM JUROS SEMESTRAIS (NTN-B 2040- CÓDIGO: 15860600)	-
15/02/2023	15/02/2023	15/02/2023	RESGATE	RS	595.830,27	-	TESOURO IPCA COM JUROS SEMESTRAIS (NTN-B 2040- CÓDIGO: 15860602)	-
15/02/2023	15/02/2023	15/02/2023	RESGATE	RS	4.766.642,16	-	TESOURO IPCA COM JUROS SEMESTRAIS (NTN-B 2040- CÓDIGO: 15860603)	-
15/02/2023	15/02/2023	15/02/2023	RESGATE	RS	1.382.326,23	-	TESOURO IPCA COM JUROS SEMESTRAIS (NTN-B 2040- CÓDIGO: 15917043)	-
15/02/2023	15/02/2023	15/02/2023	RESGATE	RS	1.191.660,54	-	TESOURO IPCA COM JUROS SEMESTRAIS (NTN-B 2040- CÓDIGO: 17223138)	-
15/02/2023	15/02/2023	15/02/2023	RESGATE	RS	3.574.981,62	-	TESOURO IPCA COM JUROS SEMESTRAIS (NTN-B 2040- CÓDIGO: 17223139)	-
15/02/2023	15/02/2023	15/02/2023	RESGATE	RS	4.766.642,16	-	TESOURO IPCA COM JUROS SEMESTRAIS (NTN-B 2040- CÓDIGO: 17223140)	-
15/02/2023	15/02/2023	15/02/2023	RESGATE	RS	1.191.660,54	-	TESOURO IPCA COM JUROS SEMESTRAIS (NTN-B 2040- CÓDIGO: 17223141)	-
16/02/2023	16/02/2023	16/02/2023	RESGATE	RS	38.286.961,86	19	BB PREVIDENCIÁRIO RENDA FIXA FLUXO FUNDO DE INVESTIMENTO EM COTAS DE FUNDOS DE INVESTIMENTO	13.077.415/0001-05
16/02/2023	16/02/2023	16/02/2023	APLICAÇÃO	RS	57.999.999,99	20	CAIXA BRASIL IDA IPCA 2A TÍTULOS PÚBLICOS RENDA FIXA LONGO PRAZO	14.386.926/0001-71
16/02/2023	16/02/2023	16/02/2023	APLICAÇÃO	RS	12.054.577,00	21	FUNDO DE INVESTIMENTO EM COTAS DE FUNDOS DE INVESTIMENTO RENDA FIXA CURTO PRAZO PODER PÚBLICO	13.397.466/0001-14
16/02/2023	16/02/2023	16/02/2023	RESGATE	RS	951.900,17	22	FUNDO DE INVESTIMENTO CAIXA BRASIL 2024 IV TÍTULOS PÚBLICOS RENDA FIXA	20.139.995/0001-78
16/02/2023	16/02/2023	16/02/2023	RESGATE	RS	788.027,37	22	FUNDO DE INVESTIMENTO CAIXA BRASIL 2024 I TÍTULOS PÚBLICOS RENDA FIXA	18.598.288/0001-03
16/02/2023	16/02/2023	16/02/2023	RESGATE	RS	222.223,92	22	FUNDO DE INVESTIMENTO CAIXA BRASIL 2030 III TÍTULOS PÚBLICOS RENDA FIXA	19.769.046/0001-06
16/02/2023	16/02/2023	16/02/2023	RESGATE	RS	328.584,48	22	FUNDO DE INVESTIMENTO CAIXA BRASIL 2030 III TÍTULOS PÚBLICOS RENDA FIXA	20.139.534/0001-00
17/02/2023	17/02/2023	17/02/2023	APLICAÇÃO	RS	2.296.735,94	23	CAIXA BRASIL IDA IPCA 2A TÍTULOS PÚBLICOS RENDA FIXA LONGO PRAZO	14.386.926/0001-71
17/02/2023	17/02/2023	17/02/2023	RESGATE	RS	20.289.714,27	24	BB PREVIDENCIÁRIO RENDA FIXA FLUXO FUNDO DE INVESTIMENTO EM COTAS DE FUNDOS DE INVESTIMENTO	13.077.415/0001-05
17/02/2023	17/02/2023	17/02/2023	APLICAÇÃO	RS	17.000.000,00	25	BNB SOBERANO FUNDO DE INVESTIMENTO RENDA FIXA	30.568.193/0001-42
17/02/2023	22/02/2023	22/02/2023	APLICAÇÃO	RS	3.000.000,00	26	FINACAP MAURITSHAD FUNDO DE INVESTIMENTO EM AÇÕES	05.964.067/0001-60
27/02/2023	27/02/2023	27/02/2023	RESGATE	RS	12.020.934,06	27	FUNDO DE INVESTIMENTO EM COTAS DE FUNDOS DE INVESTIMENTO RENDA FIXA CURTO PRAZO PODER PÚBLICO	13.397.466/0001-14
28/02/2023	28/02/2023	28/02/2023	APLICAÇÃO	RS	1.369.350,66	28	BB PREVIDENCIÁRIO RENDA FIXA FLUXO FUNDO DE INVESTIMENTO EM COTAS DE FUNDOS DE INVESTIMENTO	13.077.415/0001-05
01/03/2023	01/03/2023	01/03/2023	APLICAÇÃO	RS	1.196,46	29	FUNDO DE INVESTIMENTO EM COTAS DE FUNDOS DE INVESTIMENTO RENDA FIXA CURTO PRAZO PODER PÚBLICO	13.397.466/0001-14
03/03/2023	03/03/2023	03/03/2023	RESGATE	RS	2.852.469,97	30	BB PREVIDENCIÁRIO RENDA FIXA FLUXO FUNDO DE INVESTIMENTO EM COTAS DE FUNDOS DE INVESTIMENTO	13.077.415/0001-05
06/03/2023	06/03/2023	06/03/2023	APLICAÇÃO	RS	6.323,31	31	BB PREVIDENCIÁRIO RENDA FIXA FLUXO FUNDO DE INVESTIMENTO EM COTAS DE FUNDOS DE INVESTIMENTO	13.077.415/0001-05
07/03/2023	07/03/2023	07/03/2023	APLICAÇÃO	RS	233.477,82	32	BB PREVIDENCIÁRIO RENDA FIXA FLUXO FUNDO DE INVESTIMENTO EM COTAS DE FUNDOS DE INVESTIMENTO	13.077.415/0001-05
09/03/2023	09/03/2023	09/03/2023	RESGATE	RS	169.646,32	33	FUNDO DE INVESTIMENTO EM COTAS DE FUNDOS DE INVESTIMENTO RENDA FIXA CURTO PRAZO PODER PÚBLICO	13.397.466/0001-14
10/03/2023	10/03/2023	10/03/2023	APLICAÇÃO	RS	3.750.058,42	34	BB PREVIDENCIÁRIO RENDA FIXA FLUXO FUNDO DE INVESTIMENTO EM COTAS DE FUNDOS DE INVESTIMENTO	13.077.415/0001-05
13/03/2023	13/03/2023	13/03/2023	RESGATE	RS	1.302,00	35	FUNDO DE INVESTIMENTO EM COTAS DE FUNDOS DE INVESTIMENTO RENDA FIXA CURTO PRAZO PODER PÚBLICO	13.397.466/0001-14
14/03/2023	14/03/2023	14/03/2023	RESGATE	RS	7.500,00	36	BB RECEBÍVEIS IMOBILIÁRIOS FUNDO DE INVESTIMENTO IMOBILIÁRIO, FII	20.716.161/0001-93
14/03/2023	14/03/2023	14/03/2023	APLICAÇÃO	RS	13.651.854,38	36	BB PREVIDENCIÁRIO RENDA FIXA FLUXO FUNDO DE INVESTIMENTO EM COTAS DE FUNDOS DE INVESTIMENTO	13.077.415/0001-05
15/03/2023	15/03/2023	15/03/2023	APLICAÇÃO	RS	5.148.613,46	37	BB PREVIDENCIÁRIO RENDA FIXA FLUXO FUNDO DE INVESTIMENTO EM COTAS DE FUNDOS DE INVESTIMENTO	13.077.415/0001-05
20/03/2023	20/03/2023	20/03/2023	RESGATE	RS	11.000.000,00	38	BB PREVIDENCIÁRIO RENDA FIXA FLUXO FUNDO DE INVESTIMENTO EM COTAS DE FUNDOS DE INVESTIMENTO	13.077.415/0001-05
20/03/2023	20/03/2023	20/03/2023	RESGATE	RS	11.000.000,00	38	BB PREVIDENCIÁRIO RENDA FIXA IDK2 TÍTULOS PÚBLICOS FUNDO DE INVESTIMENTO	13.322.205/0001-35
24/03/2023	24/03/2023	24/03/2023	APLICAÇÃO	RS	2.486,95	39	BB PREVIDENCIÁRIO RENDA FIXA FLUXO FUNDO DE INVESTIMENTO EM COTAS DE FUNDOS DE INVESTIMENTO	13.077.415/0001-05
27/03/2023	27/03/2023	27/03/2023	RESGATE	RS	455.510,06	40	BB PREVIDENCIÁRIO RENDA FIXA FLUXO FUNDO DE INVESTIMENTO EM COTAS DE FUNDOS DE INVESTIMENTO	13.077.415/0001-05
28/03/2023	28/03/2023	28/03/2023	RESGATE	RS	12.095.555,34	41	BB PREVIDENCIÁRIO RENDA FIXA FLUXO FUNDO DE INVESTIMENTO EM COTAS DE FUNDOS DE INVESTIMENTO	13.077.415/0001-05
28/03/2023	28/03/2023	28/03/2023	APLICAÇÃO	RS	12.095.555,34	42	FUNDO DE INVESTIMENTO EM COTAS DE FUNDOS DE INVESTIMENTO RENDA FIXA CURTO PRAZO PODER PÚBLICO	13.397.466/0001-14
29/03/2023	29/03/2023	29/03/2023	APLICAÇÃO	RS	1.391.736,83	43	BB PREVIDENCIÁRIO RENDA FIXA FLUXO FUNDO DE INVESTIMENTO EM COTAS DE FUNDOS DE INVESTIMENTO	13.077.415/0001-05
30/03/2023	30/03/2023	30/03/2023	RESGATE	RS	12.069.369,50	44	FUNDO DE INVESTIMENTO EM COTAS DE FUNDOS DE INVESTIMENTO RENDA FIXA CURTO PRAZO PODER PÚBLICO	13.397.466/0001-14
31/03/2023	31/03/2023	31/03/2023	RESGATE	RS	2.760.237,63	45	BB PREVIDENCIÁRIO RENDA FIXA FLUXO FUNDO DE INVESTIMENTO EM COTAS DE FUNDOS DE INVESTIMENTO	13.077.415/0001-05
31/03/2023	31/03/2023	31/03/2023	APLICAÇÃO	RS	1.196,46	46	FUNDO DE INVESTIMENTO EM COTAS DE FUNDOS DE INVESTIMENTO RENDA FIXA CURTO PRAZO PODER PÚBLICO	13.397.466/0001-14
03/04/2023	03/04/2023	03/04/2023	APLICAÇÃO	RS	39,06	47	BB PREVIDENCIÁRIO RENDA FIXA FLUXO FUNDO DE INVESTIMENTO EM COTAS DE FUNDOS DE INVESTIMENTO	13.077.415/0001-05
05/04/2023	05/04/2023	05/04/2023	RESGATE	RS	218,89	48	BB PREVIDENCIÁRIO RENDA FIXA FLUXO FUNDO DE INVESTIMENTO EM COTAS DE FUNDOS DE INVESTIMENTO	13.077.415/0001-05
06/04/2023	06/04/2023	06/04/2023	APLICAÇÃO	RS	3.848.085,47	49	BB PREVIDENCIÁRIO RENDA FIXA FLUXO FUNDO DE INVESTIMENTO EM COTAS DE FUNDOS DE INVESTIMENTO	13.077.415/0001-05
11/04/2023	11/04/2023	11/04/2023	APLICAÇÃO	RS	5.020.597,62	50	BB PREVIDENCIÁRIO RENDA FIXA FLUXO FUNDO DE INVESTIMENTO EM COTAS DE FUNDOS DE INVESTIMENTO	13.077.415/0001-05
12/04/2023	12/04/2023	12/04/2023	RESGATE	RS	9.596,66	51	BB PREVIDENCIÁRIO RENDA FIXA FLUXO FUNDO DE INVESTIMENTO EM COTAS DE FUNDOS DE INVESTIMENTO	13.077.415/0001-05
13/04/2023	13/04/2023	13/04/2023	APLICAÇÃO	RS	4.163.244,75	52	BB PREVIDENCIÁRIO RENDA FIXA FLUXO FUNDO DE INVESTIMENTO EM COTAS DE FUNDOS DE INVESTIMENTO	13.077.415/0001-05
13/04/2023	13/04/2023	13/04/2023	APLICAÇÃO	RS	35.590,39	53	FUNDO DE INVESTIMENTO EM COTAS DE FUNDOS DE INVESTIMENTO RENDA FIXA CURTO PRAZO PODER PÚBLICO	13.397.466/0001-14
14/04/2023	14/04/2023	14/04/2023	APLICAÇÃO	RS	8.590.460,89	54	BB PREVIDENCIÁRIO RENDA FIXA FLUXO FUNDO DE INVESTIMENTO EM COTAS DE FUNDOS DE INVESTIMENTO	13.077.415/0001-05
14/04/2023	14/04/2023	14/04/2023	APLICAÇÃO	RS	1.212,92	55	FUNDO DE INVESTIMENTO EM COTAS DE FUNDOS DE INVESTIMENTO RENDA FIXA CURTO PRAZO PODER PÚBLICO	13.397.466/0001-14
17/04/2023	17/04/2023	17/04/2023	RESGATE	RS	20.123.517,78	56	BB PREVIDENCIÁRIO RENDA FIXA FLUXO FUNDO DE INVESTIMENTO EM COTAS DE FUNDOS DE INVESTIMENTO	13.077.415/0001-05
17/04/2023	17/04/2023	17/04/2023	RESGATE	RS	7.500,00	56	BB RECEBÍVEIS IMOBILIÁRIOS FUNDO DE INVESTIMENTO IMOBILIÁRIO, FII	20.716.161/0001-93
17/04/2023	17/04/2023	17/04/2023	RESGATE	RS	60.838,90	56	SINGULARE FUNDO DE INVESTIMENTO IMOBILIÁRIO	16.841.067/0001-99
17/04/2023	17/04/2023	17/04/2023	APLICAÇÃO	RS	7.700.000,00	57	BB PREVIDENCIÁRIO RENDA FIXA IDK2 TÍTULOS PÚBLICOS FUNDO DE INVESTIMENTO	13.322.205/0001-35
17/04/2023	17/04/2023	17/04/2023	APLICAÇÃO	RS	12.500.000,00	58	FUNDO DE INVESTIMENTO EM COTAS DE FUNDOS DE INVESTIMENTO RENDA FIXA CURTO PRAZO PODER PÚBLICO	13.397.466/0001-14



DATA SOLICITAÇÃO DA OPERAÇÃO	DATA COTIZAÇÃO DA OPERAÇÃO	DATA LIQUIDAÇÃO DA OPERAÇÃO	TIPO DE OPERAÇÃO	VALOR	APR	FUNDO	CNPJ
25/04/2023	25/04/2023	25/04/2023	APLICAÇÃO	R\$ 3.952,20	59	FUNDO DE INVESTIMENTO EM COTAS DE FUNDOS DE INVESTIMENTO RENDA FIXA CURTO PRAZO PODER PÚBLICO	13.397.466/0001-14
26/04/2023	26/04/2023	26/04/2023	RESGATE	R\$ 456.000,00	60	BB PREVIDENCIÁRIO RENDA FIXA FLUXO FUNDO DE INVESTIMENTO EM COTAS DE FUNDOS DE INVESTIMENTO	13.077.415/0001-05
27/04/2023	27/04/2023	27/04/2023	RESGATE	R\$ 12.300.320,01	61	FUNDO DE INVESTIMENTO EM COTAS DE FUNDOS DE INVESTIMENTO RENDA FIXA CURTO PRAZO PODER PÚBLICO	13.397.466/0001-14
28/04/2023	28/04/2023	28/04/2023	APLICAÇÃO	R\$ 1.196,46	62	FUNDO DE INVESTIMENTO EM COTAS DE FUNDOS DE INVESTIMENTO RENDA FIXA CURTO PRAZO PODER PÚBLICO	13.397.466/0001-14
28/04/2023	28/04/2023	28/04/2023	APLICAÇÃO	R\$ 1.412.662,71	63	BB PREVIDENCIÁRIO RENDA FIXA FLUXO FUNDO DE INVESTIMENTO EM COTAS DE FUNDOS DE INVESTIMENTO	13.077.415/0001-05
28/04/2023	28/04/2023	28/04/2023	APLICAÇÃO	R\$ 489,94	64	CAIXA BRASIL IDA IPCA 2A TÍTULOS PÚBLICOS RENDA FIXA LONGO PRAZO	14.386.926/0001-71
04/05/2023	04/05/2023	04/05/2023	RESGATE	R\$ 2.872.478,00	65	BB PREVIDENCIÁRIO RENDA FIXA FLUXO FUNDO DE INVESTIMENTO EM COTAS DE FUNDOS DE INVESTIMENTO	13.077.415/0001-05
05/05/2023	05/05/2023	05/05/2023	APLICAÇÃO	R\$ 3.877.546,01	66	BB PREVIDENCIÁRIO RENDA FIXA FLUXO FUNDO DE INVESTIMENTO EM COTAS DE FUNDOS DE INVESTIMENTO	13.077.415/0001-05
10/05/2023	10/05/2023	10/05/2023	APLICAÇÃO	R\$ 5.084.353,19	67	BB PREVIDENCIÁRIO RENDA FIXA FLUXO FUNDO DE INVESTIMENTO EM COTAS DE FUNDOS DE INVESTIMENTO	13.077.415/0001-05
11/05/2023	11/05/2023	11/05/2023	APLICAÇÃO	R\$ 190.829,76	68	BB PREVIDENCIÁRIO RENDA FIXA FLUXO FUNDO DE INVESTIMENTO EM COTAS DE FUNDOS DE INVESTIMENTO	13.077.415/0001-05
12/05/2023	12/05/2023	12/05/2023	APLICAÇÃO	R\$ 12.425.292,92	69	BB PREVIDENCIÁRIO RENDA FIXA FLUXO FUNDO DE INVESTIMENTO EM COTAS DE FUNDOS DE INVESTIMENTO	13.077.415/0001-05
12/05/2023	12/05/2023	12/05/2023	RESGATE	R\$ 5.772,13	70	FUNDO DE INVESTIMENTO EM COTAS DE FUNDOS DE INVESTIMENTO RENDA FIXA CURTO PRAZO PODER PÚBLICO	13.397.466/0001-14
15/05/2023	15/05/2023	15/05/2023	RESGATE	R\$ 1.217.585,07	71	TESOURO IPCA COM JUROS SEMESTRAIS (ANTIGA NTN-B 2045)-CODIGO: 10359219	-
15/05/2023	15/05/2023	15/05/2023	RESGATE	R\$ 2.617.807,90	71	TESOURO IPCA COM JUROS SEMESTRAIS (ANTIGA NTN-B 2045)-CODIGO: 10359220	-
15/05/2023	15/05/2023	15/05/2023	RESGATE	R\$ 1.217.585,07	71	TESOURO IPCA COM JUROS SEMESTRAIS (ANTIGA NTN-B 2045)-CODIGO: 6650570	-
15/05/2023	15/05/2023	15/05/2023	RESGATE	R\$ 1.217.585,07	71	TESOURO IPCA COM JUROS SEMESTRAIS (ANTIGA NTN-B 2045)-CODIGO: 6650571	-
15/05/2023	15/05/2023	15/05/2023	RESGATE	R\$ 1.217.585,07	71	TESOURO IPCA COM JUROS SEMESTRAIS (NTN-B 2045- CODIGO: 15759224)	-
15/05/2023	15/05/2023	15/05/2023	RESGATE	R\$ 1.217.585,07	71	TESOURO IPCA COM JUROS SEMESTRAIS (NTN-B 2045- CODIGO: 15759225)	-
15/05/2023	15/05/2023	15/05/2023	RESGATE	R\$ 1.217.585,07	71	TESOURO IPCA COM JUROS SEMESTRAIS (NTN-B 2045- CODIGO: 15759226)	-
15/05/2023	15/05/2023	15/05/2023	RESGATE	R\$ 3.653.755,21	71	TESOURO IPCA COM JUROS SEMESTRAIS (NTN-B 2045- CODIGO: 15786865)	-
15/05/2023	15/05/2023	15/05/2023	RESGATE	R\$ 2.435.170,13	71	TESOURO IPCA COM JUROS SEMESTRAIS (NTN-B 2045- CODIGO: 15786866)	-
15/05/2023	15/05/2023	15/05/2023	RESGATE	R\$ 3.139.177,83	71	TESOURO IPCA COM JUROS SEMESTRAIS (NTN-B 2045- CODIGO: 19447309)	-
15/05/2023	15/05/2023	15/05/2023	RESGATE	R\$ 5.000,00	71	BB RECEBÍVEIS IMOBILIÁRIOS FUNDO DE INVESTIMENTO IMOBILIÁRIO, FII	20.716.161/0001-93
15/05/2023	15/05/2023	15/05/2023	APLICAÇÃO	R\$ 19.344.366,26	71	BB PREVIDENCIÁRIO RENDA FIXA FLUXO FUNDO DE INVESTIMENTO EM COTAS DE FUNDOS DE INVESTIMENTO	13.077.415/0001-05
17/05/2023	17/05/2023	17/05/2023	RESGATE	R\$ 27.827.038,36	72	BB PREVIDENCIÁRIO RENDA FIXA TÍTULOS PÚBLICOS IPCA FUNDO DE INVESTIMENTO	15.486.093/0001-83
17/05/2023	17/05/2023	17/05/2023	APLICAÇÃO	R\$ 15.327.038,36	73	BB PREVIDENCIÁRIO RENDA FIXA FLUXO FUNDO DE INVESTIMENTO EM COTAS DE FUNDOS DE INVESTIMENTO	13.077.415/0001-05
17/05/2023	17/05/2023	17/05/2023	APLICAÇÃO	R\$ 12.495.064,37	74	FUNDO DE INVESTIMENTO EM COTAS DE FUNDOS DE INVESTIMENTO RENDA FIXA CURTO PRAZO PODER PÚBLICO	13.397.466/0001-14
19/05/2023	22/05/2023	22/05/2023	RESGATE	R\$ 76.000.000,00	75	BB PREVIDENCIÁRIO RENDA FIXA IDA2 TÍTULOS PÚBLICOS FUNDO DE INVESTIMENTO	13.322.205/0001-35
19/05/2023	22/05/2023	22/05/2023	RESGATE	R\$ 125.000.000,00	76	CAIXA BRASIL IDA IPCA 2A TÍTULOS PÚBLICOS RENDA FIXA LONGO PRAZO	14.386.926/0001-71
19/05/2023	19/05/2023	22/05/2023	RESGATE	R\$ 10.800.000,00	77	HONGERAL AEGON FI RENDA FIXA CRÉDITO PRIVADO LP	19.488.768/0001-84
19/05/2023	19/05/2023	22/05/2023	RESGATE	R\$ 3.500.000,00	78	SOMMA TORINO FI RENDA FIXA CRÉDITO PRIVADO	28.206.220/0001-95
19/05/2023	23/05/2023	24/05/2023	RESGATE	R\$ 10.000.000,00	79	XP INFLAÇÃO REFERENCIADO IPCA FUNDO DE INVESTIMENTO RENDA FIXA LONGO PRAZO	14.146.491/0001-98
22/05/2023	22/05/2023	22/05/2023	RESGATE	R\$ 55.153.355,71	80	BB PREVIDENCIÁRIO RENDA FIXA FLUXO FUNDO DE INVESTIMENTO EM COTAS DE FUNDOS DE INVESTIMENTO	13.077.415/0001-05
19/05/2023	22/05/2023	22/05/2023	APLICAÇÃO	R\$ 269.997.755,71	81	TESOURO IPCA COM JUROS SEMESTRAIS (NTN-B 2040- CODIGO: 37517319)	-
22/05/2023	19/06/2023	21/06/2023	RESGATE	R\$ 2.940.000,00	82	BNP PARIBAS ACTION FIC FI AÇÕES	12.239.939/0001-92
22/05/2023	29/05/2023	31/05/2023	RESGATE	R\$ 5.250.000,00	82	BNP PARIBAS SMALL CAPS FUNDO DE INVESTIMENTO EM AÇÕES	11.108.013/0001-03
22/05/2023	21/06/2023	23/06/2023	RESGATE	R\$ 10.000.000,00	83	SUL AMERICA SELECTION FIC FIA	34.525.068/0001-06
22/05/2023	24/05/2023	25/05/2023	RESGATE	R\$ 34.500.000,00	84	BRADESCO FUNDO DE INVESTIMENTO EM AÇÕES MID SMALL CAPS	06.988.623/0001-09
24/05/2023	24/05/2023	24/05/2023	RESGATE	R\$ 5.071,34	85	BB PREVIDENCIÁRIO RENDA FIXA FLUXO FUNDO DE INVESTIMENTO EM COTAS DE FUNDOS DE INVESTIMENTO	13.077.415/0001-05
24/05/2023	24/05/2023	24/05/2023	APLICAÇÃO	R\$ 9.996.636,64	86	BB PREVIDENCIÁRIO RENDA FIXA FLUXO FUNDO DE INVESTIMENTO EM COTAS DE FUNDOS DE INVESTIMENTO	13.077.415/0001-05
24/05/2023	24/05/2023	24/05/2023	APLICAÇÃO	R\$ 100,00	87	CAIXA BRASIL DISPONIBILIDADES FIC RENDA FIXA	14.508.643/0001-55
25/05/2023	26/03/2023	26/03/2023	APLICAÇÃO	R\$ 7.000.000,00	90	CONSTÂNCIA FUNDAMENTO FIA	11.182.064/0001-77
25/05/2023	26/03/2023	26/03/2023	APLICAÇÃO	R\$ 6.000.000,00	91	FINACAP MAURITSTAD FUNDO DE INVESTIMENTO EM AÇÕES	05.964.067/0001-60
25/05/2023	26/03/2023	26/03/2023	APLICAÇÃO	R\$ 3.000.000,00	92	XP DIVIDENDOS FUNDO DE INVESTIMENTO DE AÇÕES	16.575.255/0001-12
25/05/2023	26/03/2023	26/03/2023	APLICAÇÃO	R\$ 12.000.000,00	93	BB AÇÕES SELEÇÃO FATORIAL FUNDO DE INVESTIMENTO EM COTAS DE FUNDOS DE INVESTIMENTO	07.882.792/0001-14
25/05/2023	26/03/2023	26/03/2023	APLICAÇÃO	R\$ 6.500.000,00	94	VINCI GAS DIVIDENDOS FUNDO DE INVESTIMENTO EM AÇÕES	07.488.106/0001-25
26/05/2023	26/05/2023	26/05/2023	APLICAÇÃO	R\$ 531.501,67	95	CAIXA BRASIL DISPONIBILIDADES FIC RENDA FIXA	14.508.643/0001-55
29/05/2023	29/05/2023	29/05/2023	RESGATE	R\$ 1.760.329,19	96	BB PREVIDENCIÁRIO RENDA FIXA FLUXO FUNDO DE INVESTIMENTO EM COTAS DE FUNDOS DE INVESTIMENTO	13.077.415/0001-05
29/05/2023	29/05/2023	29/05/2023	APLICAÇÃO	R\$ 3.200.000,00	97	FUNDO DE INVESTIMENTO EM COTAS DE FUNDOS DE INVESTIMENTO RENDA FIXA CURTO PRAZO PODER PÚBLICO	13.397.466/0001-14
30/05/2023	30/05/2023	30/05/2023	RESGATE	R\$ 10.420,32	98	BB PREVIDENCIÁRIO RENDA FIXA FLUXO FUNDO DE INVESTIMENTO EM COTAS DE FUNDOS DE INVESTIMENTO	13.077.415/0001-05
30/05/2023	30/05/2023	30/05/2023	RESGATE	R\$ 16.221.958,56	99	FUNDO DE INVESTIMENTO EM COTAS DE FUNDOS DE INVESTIMENTO RENDA FIXA CURTO PRAZO PODER PÚBLICO	13.397.466/0001-14
31/05/2023	31/05/2023	31/05/2023	APLICAÇÃO	R\$ 5.250.000,00	100	BB PREVIDENCIÁRIO RENDA FIXA FLUXO FUNDO DE INVESTIMENTO EM COTAS DE FUNDOS DE INVESTIMENTO	13.077.415/0001-05
05/06/2023	05/06/2023	05/06/2023	RESGATE	R\$ 3.701.136,80	101	BB PREVIDENCIÁRIO RENDA FIXA FLUXO FUNDO DE INVESTIMENTO EM COTAS DE FUNDOS DE INVESTIMENTO	13.077.415/0001-05
06/06/2023	06/06/2023	06/06/2023	RESGATE	R\$ 5.438,17	102	BB PREVIDENCIÁRIO RENDA FIXA FLUXO FUNDO DE INVESTIMENTO EM COTAS DE FUNDOS DE INVESTIMENTO	13.077.415/0001-05
07/06/2023	07/06/2023	07/06/2023	APLICAÇÃO	R\$ 3.308.507,53	103	BB PREVIDENCIÁRIO RENDA FIXA FLUXO FUNDO DE INVESTIMENTO EM COTAS DE FUNDOS DE INVESTIMENTO	13.077.415/0001-05
09/06/2023	09/06/2023	09/06/2023	APLICAÇÃO	R\$ 7.075,86	104	BB PREVIDENCIÁRIO RENDA FIXA FLUXO FUNDO DE INVESTIMENTO EM COTAS DE FUNDOS DE INVESTIMENTO	13.077.415/0001-05
13/06/2023	13/06/2023	13/06/2023	APLICAÇÃO	R\$ 5.345.000,12	105	BB PREVIDENCIÁRIO RENDA FIXA FLUXO FUNDO DE INVESTIMENTO EM COTAS DE FUNDOS DE INVESTIMENTO	13.077.415/0001-05
14/06/2023	14/06/2023	14/06/2023	APLICAÇÃO	R\$ 14.841.208,47	106	BB PREVIDENCIÁRIO RENDA FIXA FLUXO FUNDO DE INVESTIMENTO EM COTAS DE FUNDOS DE INVESTIMENTO	13.077.415/0001-05
15/06/2023	15/06/2023	15/06/2023	RESGATE	R\$ 6.824.505,52	107	BB PREVIDENCIÁRIO RENDA FIXA FLUXO FUNDO DE INVESTIMENTO EM COTAS DE FUNDOS DE INVESTIMENTO	13.077.415/0001-05
15/06/2023	15/06/2023	15/06/2023	APLICAÇÃO	R\$ 7.000.000,00	108	BNB SOBERANO FUNDO DE INVESTIMENTO RENDA FIXA	30.568.193/0001-42
15/06/2023	15/06/2023	15/06/2023	RESGATE	R\$ 1.261,41	109	FUNDO DE INVESTIMENTO EM COTAS DE FUNDOS DE INVESTIMENTO RENDA FIXA CURTO PRAZO PODER PÚBLICO	13.397.466/0001-14
19/06/2023	19/06/2023	19/06/2023	APLICAÇÃO	R\$ 977,10	110	BB PREVIDENCIÁRIO RENDA FIXA FLUXO FUNDO DE INVESTIMENTO EM COTAS DE FUNDOS DE INVESTIMENTO	13.077.415/0001-05
21/06/2023	21/06/2023	21/06/2023	RESGATE	R\$ 10.753.313,12	111	BB PREVIDENCIÁRIO RENDA FIXA FLUXO FUNDO DE INVESTIMENTO EM COTAS DE FUNDOS DE INVESTIMENTO	13.077.415/0001-05
21/06/2023	21/06/2023	21/06/2023	APLICAÇÃO	R\$ 5.558,97	112	FUNDO DE INVESTIMENTO EM COTAS DE FUNDOS DE INVESTIMENTO RENDA FIXA CURTO PRAZO PODER PÚBLICO	13.397.466/0001-14
23/06/2023	23/06/2023	23/06/2023	APLICAÇÃO	R\$ 1.218.694,17	113	BB PREVIDENCIÁRIO RENDA FIXA FLUXO FUNDO DE INVESTIMENTO EM COTAS DE FUNDOS DE INVESTIMENTO	13.077.415/0001-05
26/06/2023	27/06/2023	27/06/2023	APLICAÇÃO	R\$ 15.000.000,00	114	BB AÇÕES SELEÇÃO FATORIAL FUNDO DE INVESTIMENTO EM COTAS DE FUNDOS DE INVESTIMENTO	07.882.792/0001-14
26/06/2023	26/07/2023	28/07/2023	RESGATE	R\$ 10.000.000,00	115	SUL AMERICA SELECTION FIC FIA	34.525.068/0001-06
26/06/2023	26/06/2023	26/06/2023	RESGATE	R\$ 15.455.510,06	116	BB PREVIDENCIÁRIO RENDA FIXA FLUXO FUNDO DE INVESTIMENTO EM COTAS DE FUNDOS DE INVESTIMENTO	13.077.415/0001-05
29/06/2023	29/06/2023	29/06/2023	APLICAÇÃO	R\$ 1.446.764,14	117	BB PREVIDENCIÁRIO RENDA FIXA FLUXO FUNDO DE INVESTIMENTO EM COTAS DE FUNDOS DE INVESTIMENTO	13.077.415/0001-05
03/07/2023	03/07/2023	03/07/2023	RESGATE	R\$ 3.138.937,68	118	BB PREVIDENCIÁRIO RENDA FIXA FLUXO FUNDO DE INVESTIMENTO EM COTAS DE FUNDOS DE INVESTIMENTO	13.077.415/0001-05
04/07/2023	04/07/2023	04/07/2023	APLICAÇÃO	R\$ 39,60	119	BB PREVIDENCIÁRIO RENDA FIXA FLUXO FUNDO DE INVESTIMENTO EM COTAS DE FUNDOS DE INVESTIMENTO	13.077.415/0001-05
05/07/2023	05/07/2023	05/07/2023	APLICAÇÃO	R\$ 6.619,31	120	BB PREVIDENCIÁRIO RENDA FIXA FLUXO FUNDO DE INVESTIMENTO EM COTAS DE FUNDOS DE INVESTIMENTO	13.077.415/0001-05
06/07/2023	06/07/2023	06/07/2023	APLICAÇÃO	R\$ 351.047,75	121	BB PREVIDENCIÁRIO RENDA FIXA FLUXO FUNDO DE INVESTIMENTO EM COTAS DE FUNDOS DE INVESTIMENTO	13.077.415/0001-05
07/07/2023	07/07/2023	07/07/2023	APLICAÇÃO	R\$ 4.284.788,26	122	BB PREVIDENCIÁRIO RENDA FIXA FLUXO FUNDO DE INVESTIMENTO EM COTAS DE FUNDOS DE INVESTIMENTO	13.077.415/0001-05
10/07/2023	10/07/2023	10/07/2023	APLICAÇÃO	R\$ 37.382,88	123	BB PREVIDENCIÁRIO RENDA FIXA FLUXO FUNDO DE INVESTIMENTO EM COTAS DE FUNDOS DE INVESTIMENTO	13.077.415/0001-05
11/07/2023	11/07/2023	11/07/2023	APLICAÇÃO	R\$ 5.208.349,75	124	BB PREVIDENCIÁRIO RENDA FIXA FLUXO FUNDO DE INVESTIMENTO EM COTAS DE FUNDOS DE INVESTIMENTO	13.077.415/0001-05
12/07/2023	12/07/2023	12/07/2023	APLICAÇÃO	R\$ 977,10	125	BB PREVIDENCIÁRIO RENDA FIXA FLUXO FUNDO DE INVESTIMENTO EM COTAS DE FUNDOS DE INVESTIMENTO	13.077.415/0001-05
13/07/2023	13/07/2023	13/07/2023	APLICAÇÃO	R\$ 4.663.238,02	126	BB PREVIDENCIÁRIO RENDA FIXA FLUXO FUNDO DE INVESTIMENTO EM COTAS DE FUNDOS DE INVESTIMENTO	13.077.415/0001-05
14/07/2023	14/07/2023	14/07/2023	RESGATE	R\$ 5.500,00	127	BB RECEBÍVEIS IMOBILIÁRIOS FUNDO DE INVESTIMENTO IMOBILIÁRIO, FII	20.716.161/0001-93
14/07/2023	14/07/2023	14/07/2023	RESGATE	R\$ 65.860,39	127	SINGULARE FUNDO DE INVESTIMENTO IMOBILIÁRIO	16.841.067/0001-99
14/07/2023	14/07/2023	14/07/2023	APLICAÇÃO	R\$ 9.370.481,63	127	BB PREVIDENCIÁRIO RENDA FIXA FLUXO FUNDO DE INVESTIMENTO EM COTAS DE FUNDOS DE INVESTIMENTO	13.077.415/0001-05
17/07/2023	17/07/2023	17/07/2023	RESGATE	R\$ 9.200.000,00	128	BB PREVIDENCIÁRIO RENDA FIXA FLUXO FUNDO DE INVESTIMENTO EM COTAS DE FUNDOS DE INVESTIMENTO	13.077.415/0001-05



Documento Assinado Digitalmente por: MARCONI MUZZIO Pires DE PAIVA FILHO
Acesse em <https://etec.tce.pe.gov.br/epp/validaDoc.seam> Código do documento: 4637a4f2-3dd0-4cb1-9cec-d8546d319608

DATA SOLICITAÇÃO DA OPERAÇÃO	DATA COTIZAÇÃO DA OPERAÇÃO	DATA LIQUIDAÇÃO DA OPERAÇÃO	TIPO DE OPERAÇÃO	VALOR	APR	FUNDO	CNPJ
18/07/2023	19/07/2023	17/07/2023	APLICAÇÃO	R\$ 4.000.000,00	129	BNB SOBERANO FUNDO DE INVESTIMENTO RENDA FIXA	30.568.193/0001-01
18/07/2023	19/07/2023	17/07/2023	APLICAÇÃO	R\$ 5.200.000,00	130	BB PREVIDENCIÁRIO RENDA FIXA IDK2 TÍTULOS PÚBLICOS FUNDO DE INVESTIMENTO	13.322.205/0001-01
21/07/2023	21/07/2023	19/07/2023	RESGATE	R\$ 13.480.082,56	131	MONGERAL AEGON FI RENDA FIXA CRÉDITO PRIVADO LP	19.488.768/0001-01
25/07/2023	25/07/2023	19/07/2023	APLICAÇÃO	R\$ 13.480.082,56	131	MAG INFLAÇÃO ALOCAÇÃO DINÂMICA FUNDO DE INVESTIMENTO RENDA FIXA LONGO PRAZO	14.115.118/0001-20
27/07/2023	27/07/2023	21/07/2023	APLICAÇÃO	R\$ 1.201,51	132	FUNDO DE INVESTIMENTO EM COTAS DE FUNDOS DE INVESTIMENTO RENDA FIXA CURTO PRAZO PODER PÚBLICO	13.397.466/0001-14
28/07/2023	31/07/2023	25/07/2023	RESGATE	R\$ 1.318.581,75	133	BB PREVIDENCIÁRIO RENDA FIXA FLUXO FUNDO DE INVESTIMENTO EM COTAS DE FUNDOS DE INVESTIMENTO	13.077.415/0001-05
28/07/2023	31/07/2023	27/07/2023	RESGATE	R\$ 13.700.000,00	134	BB PREVIDENCIÁRIO RENDA FIXA FLUXO FUNDO DE INVESTIMENTO EM COTAS DE FUNDOS DE INVESTIMENTO	13.077.415/0001-05
27/07/2023	27/07/2023	31/07/2023	APLICAÇÃO	R\$ 7.000.000,00	135	CONSTÂNCIA FUNDAMENTO FIA	11.182.064/0001-77
28/07/2023	28/07/2023	31/07/2023	APLICAÇÃO	R\$ 3.000.000,00	136	VINCI GAS DIVIDENDOS FUNDO DE INVESTIMENTO EM AÇÕES	07.488.106/0001-25
28/07/2023	28/07/2023	27/07/2023	APLICAÇÃO	R\$ 13.700.000,00	137	FUNDO DE INVESTIMENTO EM COTAS DE FUNDOS DE INVESTIMENTO RENDA FIXA CURTO PRAZO PODER PÚBLICO	13.397.466/0001-14

PANORAMA MACROECONÔMICO

O IPCA em Julho sobe 0,12% m/m, contra uma queda de 0,08% em Junho e alta de 0,08% projetada pelo mercado. No cenário externo, a inflação americana vem arrefecendo com variações mais tímidas.



DESEMPENHO DA CARTEIRA DE INVESTIMENTOS RECIPREV

DESEMPENHO DA CARTEIRA DE INVESTIMENTOS RECIPREV				Meta Atuarial para o Ano de 2023				IPCA + 5,1% ao ano	
IPCA do mês de	JULHO		0,12%	Meta Atuarial acumulada no ano de 2023				6,05%	
Meta Atuarial para o mês de	JULHO		0,54%	Renda Fixa	0,51%	Renda Variável	2,87%	Exterior	0,80%
Rentabilidade da Carteira de Investimentos Reciprev em	JULHO		0,98%	Estruturados	-0,03%	Imobiliários	1,31%	Consignados	0,48%
Rentabilidade Acumulada da Carteira de Investimentos Reciprev no ano de 2023			7,31%						
Percentual de atingimento da meta atuarial acumulada no ano de 2023			0,79%						

Sendo

A Carteira de Investimentos do Fundo Previdenciário Reciprev possui a maior parte de seus recursos aplicados em TPF e Letras Financeiras marcados pela curva de juros. Possui, ainda, valores significativos aplicados em Renda Variável.

Este é o relatório mensal da Carteira de Investimentos do Fundo Previdência Reciprev em conformidade com a Portaria MPS Nº 1.467/2022, que submetemos ao Comitê de Investimentos da Autarquia Municipal de Previdência e Assistência à Saúde para deliberação e controle.

Os fundos de investimentos que compõem a Carteira de Investimentos Reciprev e que possuem lâminas constam do site: reciprev.recife.pe.gov.br.

José Marcos Alves de Barros
Gerente de Investimentos

Marco Aurélio Correia Pinheiro
Chefe de Divisão de Investimentos

Gustavo Lins Dourado
Equipe Investimentos

Documento Assinado Digitalmente por: MARCONI MUZZIO Pires DE PAIVA FILHO
Assinse em: https://etce.tce.pe.gov.br/epp/validaDoc.seam Código do documento: 4637a4f2-3dd0-4cb1-9cec-d8846d319608

PARECER DO COMITÊ DE INVESTIMENTOS DA AUTARQUIA MUNICIPAL DE PREVIDÊNCIA E ASSISTÊNCIA À SAÚDE DOS SERVIDORES (RECIPEV)

Concordamos com as informações do presente relatório.



Marconi Muzzio Pires de Paiva Filho
Diretor Presidente

Francisco Canindé Antunes Furtado Junior
Diretor Vice-Presidente

José Marcos Alves de Barros
Gerente de Investimentos

Marco Aurélio Correia Pinheiro
Chefe de Divisão de Investimentos

Gustavo Lins Dourado
Equipe Investimentos

José Ricardo Wanderlei Dantas de Oliveira
Representante da Controladoria Geral do Município de Recife

Roberto Wagner Martins Mateus
Secretaria de Planejamento, Gestão e Transformação Digital da Prefeitura de Recife

Originals assinados e arquivados na Reciprev

Recife (PE), 11 de agosto de 2023

ASSINATURAS

Documento Assinado Digitalmente por: MARCONI MUZZIO PIRES DE PAIVA FILHO
Acesse em: <https://etec.de-pe.gov.br/epp/validaDoc.seam> Código do documento: 4637a4f2-3dd0-4cb1-9cec-d8546d319608



Documento Assinado Digitalmente por: MARCONI MUZZIO Pires DE PAIVA FILHO
Acesse em: <https://etce.ice.pe.gov.br/epp/validaDoc.seam> Código do documento: 4637a4f2-3dd0-4cb1-9cec-d8546d519008

Relatório Mensal de Investimentos
Portaria MPS N° 1.467/2022 (Por ser acumulado do ano em curso contempla os relatórios trimestrais)



Autarquia Municipal de Previdência e Assistência à Saúde dos Servidores
Relatório mensal e acumulado anual da Carteira de Investimentos RECIPIREV



Documento Assinado Digitalmente por: MARCONI MUZZIO PRES DE PAIVA FILHO
Acesse em: <https://etce.tce.pe.gov.br/epp/validaDoc.seam> Código do documento: 4637a4f2-3dd0-4cb1-9cec-d8546d319608

Data da Posição: 30/06/2023

Composição da Carteira de Investimentos RECIPIREV (Gestores)			
Renda Fixa			
TESOURO NACIONAL	MARCADO NA CURVA	R\$ 1.875.285.316,28	61,63%
BANCO BRADESCO S.A. (GRUPO BRADESCO)	LETRAS FINANCEIRAS - MARCADO NA CURVA	R\$ 292.038.709,66	9,60%
CAIXA DTVM S/A		R\$ 86.192.778,00	2,83%
BANCO DO NORDESTE DO BRASIL S.A.		R\$ 69.152.216,40	2,27%
BB DTVM (GRUPO BANCO DO BRASIL)		R\$ 47.360.633,70	1,56%
XP VISTA ASSET MANAGEMENT LTDA		R\$ 34.361.764,12	1,13%
MONGERAL AEGON INVESTIMENTOS LTDA		R\$ 13.444.627,32	0,44%
SOMMA INVESTIMENTOS S/A		R\$ 6.844.540,83	0,22%
BRAM - DTVM (GRUPO BRADESCO)		R\$ 196.625,48	0,01%
SINGULARE CTVM S.A.		R\$ 12.762,76	0,00%
TOTAL RF		R\$ 2.424.889.974,55	79,69%
Renda Variável			
VINCI EQUITIES GESTORA DE RECURSOS LTDA (GRUPO VINCI PARTNERS)		R\$ 122.244.856,32	4,02%
BB DTVM (GRUPO BANCO DO BRASIL)		R\$ 82.531.740,62	2,71%
CONSTÂNCIA INVESTIMENTOS LTDA		R\$ 74.464.656,54	2,45%
AZ QUEST INVESTIMENTOS LTDA		R\$ 58.132.012,69	1,91%
BRAM - DTVM (GRUPO BRADESCO)		R\$ 49.513.815,13	1,63%
CAIXA DTVM S/A		R\$ 42.583.045,68	1,40%
BNP Paribas Asset Management Brasil (GRUPO BNP)		R\$ 37.124.548,07	1,22%
OCCAM BRASIL GESTÃO DE RECURSOS LTDA		R\$ 35.436.793,27	1,16%
SOMMA INVESTIMENTOS S/A		R\$ 33.550.264,97	1,10%
XP GESTÃO DE RECURSOS LTDA		R\$ 27.635.420,22	0,91%
FINACAP INVESTIMENTOS LTDA		R\$ 24.115.157,21	0,79%
SULAMÉRICA INVESTIMENTOS GESTORA DE RECURSOS S.A.		R\$ 21.381.501,22	0,70%
TOTAL RV		R\$ 608.713.811,93	20,00%
Fundos Estruturados			
QUELUZ GESTÃO DE RECURSOS FINANCEIROS LTDA		R\$ 6.173.996,38	0,20%
TOTAL ESTRUTURADOS		R\$ 6.173.996,38	0,20%
Fundos Imobiliários			
SINGULARE CTVM S.A.		R\$ 1.723.737,56	0,06%
RIO BRAVO INVESTIMENTOS LTDA		R\$ 1.550.114,33	0,05%
TOTAL IMOBILIÁRIO		R\$ 3.273.851,89	0,11%
SALDO CONTA CORRENTE		R\$ 1,00	0,00%
PATRIMÔNIO		R\$ 3.043.051.635,76	100,00%

Composição da Carteira de Investimentos RECIPIREV (Administradores)			
Renda Fixa			
TESOURO NACIONAL		R\$ 1.875.285.316,28	61,63%
BANCO BRADESCO S.A. (GRUPO BRADESCO)		R\$ 292.235.335,14	9,60%
SANTANDER CACEIS BRASIL DTVM		R\$ 103.513.980,53	3,40%
CAIXA ECONOMICA FEDERAL		R\$ 86.192.778,00	2,83%
BB DTVM (GRUPO BANCO DO BRASIL)		R\$ 47.360.633,70	1,56%
BEM - DTVM LTDA (GRUPO BRADESCO)		R\$ 20.289.168,15	0,67%
SINGULARE CTVM S.A.		R\$ 12.762,76	0,00%
TOTAL RF		R\$ 2.424.889.974,55	79,69%
Renda Variável			
BEM - DTVM LTDA (GRUPO BRADESCO)		R\$ 338.935.483,21	11,14%
CAIXA ECONOMICA FEDERAL		R\$ 122.486.619,82	4,03%
BB DTVM (GRUPO BANCO DO BRASIL)		R\$ 82.531.740,62	2,71%
BANCO BNP PARIBAS BRASIL S.A. (GRUPO BNP)		R\$ 37.124.548,07	1,22%
SANTANDER CACEIS BRASIL DTVM		R\$ 27.635.420,22	0,91%
TOTAL RV		R\$ 608.713.811,93	20,00%
Fundos Estruturados			
BNY MELLON SERVIÇOS FINANCEIROS DTVM S.A.		R\$ 6.173.996,38	0,20%
TOTAL ESTRUTURADOS		R\$ 6.173.996,38	0,20%
Fundos Imobiliários			
SINGULARE CTVM S.A.		R\$ 1.723.737,56	0,06%
BB DTVM (GRUPO BANCO DO BRASIL)		R\$ 1.550.114,33	0,05%
TOTAL IMOBILIÁRIO		R\$ 3.273.851,89	0,11%
SALDO CONTA CORRENTE		R\$ 1,00	0,00%
PATRIMÔNIO		R\$ 3.043.051.635,76	100,00%

RESUMO GERAL POR ADMINISTRADOR DE RECURSOS			
TESOURO NACIONAL		R\$ 1.875.285.316,28	61,63%
BANCO BRADESCO S.A. (GRUPO BRADESCO)		R\$ 651.459.986,50	21,41%
CAIXA ECONOMICA FEDERAL		R\$ 226.000.600,34	7,43%
BB DTVM (GRUPO BANCO DO BRASIL)		R\$ 170.274.632,95	5,60%
SANTANDER CACEIS BRASIL DTVM		R\$ 74.996.053,91	2,46%
BANCO BNP PARIBAS BRASIL S.A. (GRUPO BNP)		R\$ 37.124.548,07	1,22%
BNY MELLON SERVIÇOS FINANCEIROS DTVM S.A.		R\$ 6.173.996,38	0,20%
SINGULARE CTVM S.A.		R\$ 1.736.500,32	0,06%
TOTAL		R\$ 3.043.051.634,76	100,00%



ATIVOS DA CARTEIRA DE INVESTIMENTOS RECIPEV

Nome do Fundo	Gestor	Administrador	Taxa de Administração Anual (%)	Benchmark (Índice de Referência anual)	Taxa Performance*	% PL RECIPEV	% PL Fundo	Valor (R\$)	CNPJ	Rentabilidade do Produto (mensal)	Rentabilidade do Produto (anual)	Prazo de Liquidação	Artigo Resolução 4.963/21	Risco
BB PREVIDENCIÁRIO RENDA FIXA FLUXO FUNDO DE INVESTIMENTO EM COTAS DE FUNDOS DE INVESTIMENTO	BB DTVM (GRUPO BANCO DO BRASIL)	BB DTVM (GRUPO BANCO DO BRASIL)	1,00%	CDI	Não possui	0,19%	0,14%	R\$ 5.741.622,40	13.077.415/0001-05	1,00%	5,98%	Curto Prazo	Fundos de Investimento em Renda Fixa - Geral - Art. 7º, III, "a"	Risco Baixo
BB PREVIDENCIÁRIO RENDA FIXA TÍTULOS PÚBLICOS IPCA III FUNDO DE INVESTIMENTO	BB DTVM (GRUPO BANCO DO BRASIL)	BB DTVM (GRUPO BANCO DO BRASIL)	0,20%	IPCA + 6,00%	Não possui	0,56%	9,05%	R\$ 17.038.171,24	19.303.795/0001-35	0,93%	5,54%	Longo Prazo	Fundos de Investimento em Renda Fixa - Geral - Art. 7º, I, "b"	Risco Baixo
BB PREVIDENCIÁRIO RENDA FIXA TÍTULOS PÚBLICOS IPCA VI FUNDO DE INVESTIMENTO	BB DTVM (GRUPO BANCO DO BRASIL)	BB DTVM (GRUPO BANCO DO BRASIL)	0,20%	IMA-B	Não possui	0,36%	10,61%	R\$ 11.088.270,41	19.523.306/0001-50	0,92%	5,53%	Médio Prazo	Fundos de Investimento em Renda Fixa - Geral - Art. 7º, I, "b"	Risco Baixo
BB PREVIDENCIÁRIO RENDA FIXA IDKA2 TÍTULOS PÚBLICOS FUNDO DE INVESTIMENTO	BB DTVM (GRUPO BANCO DO BRASIL)	BB DTVM (GRUPO BANCO DO BRASIL)	0,20%	IDKA IPCA 2A	Não possui	0,44%	0,21%	R\$ 13.492.569,65	13.322.205/0001-35	1,02%	6,56%	Curto Prazo	Fundos de Investimento em Renda Fixa - Geral - Art. 7º, I, "b"	Risco Baixo
BNB SOBERANO FUNDO DE INVESTIMENTO RENDA FIXA	BANCO DO NORDESTE DO BRASIL S.A.	SANTANDER CACEIS BRASIL DTVM	0,20%	CDI	Não possui	2,27%	3,79%	R\$ 69.152.216,40	30.568.193/0001-42	1,09%	6,47%	Curto Prazo	Fundos de Investimento em Renda Fixa - Geral - Art. 7º, I, "b"	Risco Baixo
SOMMA TORINO FI RENDA FIXA CRÉDITO PRIVADO	SOMMA INVESTIMENTOS S/A	BEM - DTVM LTDA (GRUPO BRADESCO)	0,50%	CDI	Não possui	0,22%	3,10%	R\$ 6.844.540,83	28.206.220/0001-95	1,04%	3,65%	Curto Prazo	Fundos de Investimento em Renda Fixa - Crédito Privado - Art. 7º, V, "b"	Risco Baixo
FUNDO DE INVESTIMENTO EM COTAS DE FUNDOS DE INVESTIMENTO RENDA FIXA CURTO PRAZO PODER PÚBLICO	BRAM - DTVM (GRUPO BRADESCO)	BANCO BRADESCO S.A. (GRUPO BRADESCO)	3,00%	CDI	Não possui	0,01%	0,01%	R\$ 196.625,48	13.397.466/0001-14	0,90%	5,41%	Curto Prazo	Fundos de Investimento em Renda Fixa - Geral - Art. 7º, III, "a"	Risco Baixo
LETRA FINANCEIRA DO BRADESCO LF00220095R (12882370000000002688)	BANCO BRADESCO S.A. (GRUPO BRADESCO)	BANCO BRADESCO S.A. (GRUPO BRADESCO)	0,00%	IPCA+6,71%	Não possui	6,71%	-	R\$ 204.207.107,91	00.066.670/0001-00	0,66%	6,83%	Médio Prazo	Ativos de Renda Fixa Emitidos por Instituições Financeiras - Art. 7º, IV	Risco Baixo
LETRA FINANCEIRA DO BRADESCO LF002200LEI (12882370000000003145)	BANCO BRADESCO S.A. (GRUPO BRADESCO)	BANCO BRADESCO S.A. (GRUPO BRADESCO)	0,00%	IPCA+6,60%	Não possui	2,89%	-	R\$ 87.831.601,75	00.066.670/0001-00	0,56%	6,67%	Médio Prazo	Ativos de Renda Fixa Emitidos por Instituições Financeiras - Art. 7º, IV	Risco Baixo
FUNDO DE INVESTIMENTO CAIXA BRASIL 2024 I TÍTULOS PÚBLICOS RENDA FIXA	CAIXA DTVM S/A	CAIXA ECONOMICA FEDERAL	0,20%	IMA-B	Não possui	0,90%	5,61%	R\$ 27.299.167,95	18.598.288/0001-03	0,93%	5,54%	Médio Prazo	Fundos de Investimento em Renda Fixa - Geral - Art. 7º, I, "b"	Risco Médio
FUNDO DE INVESTIMENTO CAIXA BRASIL 2024 IV TÍTULOS PÚBLICOS RENDA FIXA	CAIXA DTVM S/A	CAIXA ECONOMICA FEDERAL	0,20%	IMA-B	Não possui	1,08%	0,88%	R\$ 32.883.565,60	20.139.595/0001-78	0,93%	5,55%	Médio Prazo	Fundos de Investimento em Renda Fixa - Geral - Art. 7º, I, "b"	Risco Médio
FUNDO DE INVESTIMENTO CAIXA BRASIL 2030 II TÍTULOS PÚBLICOS RENDA FIXA	CAIXA DTVM S/A	CAIXA ECONOMICA FEDERAL	0,20%	IMA-B	Não possui	0,25%	0,80%	R\$ 7.716.202,12	19.769.046/0001-06	2,18%	11,79%	Longo Prazo	Fundos de Investimento em Renda Fixa - Geral - Art. 7º, I, "b"	Risco Médio
FUNDO DE INVESTIMENTO CAIXA BRASIL 2030 III TÍTULOS PÚBLICOS RENDA FIXA	CAIXA DTVM S/A	CAIXA ECONOMICA FEDERAL	0,20%	IMA-B	Não possui	0,40%	5,06%	R\$ 12.181.709,82	20.139.534/0001-00	2,18%	11,77%	Longo Prazo	Fundos de Investimento em Renda Fixa - Geral - Art. 7º, I, "b"	Risco Médio
CAIXA BRASIL IDKA IPCA 2A TÍTULOS PÚBLICOS RENDA FIXA LONGO PRAZO	CAIXA DTVM S/A	CAIXA ECONOMICA FEDERAL	0,20%	IDKA IPCA 2A	Não possui	0,18%	0,09%	R\$ 5.574.540,58	14.386.926/0001-71	1,04%	6,22%	Curto Prazo	Fundos de Investimento em Renda Fixa - Geral - Art. 7º, I, "b"	Risco Médio
CAIXA BRASIL DISPONIBILIDADES FIC RENDA FIXA	CAIXA DTVM S/A	CAIXA ECONOMICA FEDERAL	0,80%	CDI	Não possui	0,02%	0,07%	R\$ 537.591,93	14.508.643/0001-55	0,99%	1,70%	Curto Prazo	Fundos de Investimento em Renda Fixa - Geral - Art. 7º, I, "b"	Risco Baixo
XP INFLAÇÃO REFERENCIADO IPCA FUNDO DE INVESTIMENTO RENDA FIXA LONGO PRAZO	XP VISTA ASSET MANAGEMENT LTDA	SANTANDER CACEIS BRASIL DTVM	0,50%	IPCA	Não possui	1,13%	9,47%	R\$ 34.361.764,12	14.146.491/0001-98	1,93%	6,30%	Curto Prazo	Fundos de Investimento em Renda Fixa - Geral - Art. 7º, III, "a"	Risco Alto
FUNDO DE INVESTIMENTO EM DIREITOS CREDITÓRIOS MULTISSETORIAL INVEST DUNAS LP (COTAS SÊNIORES)	SINGULARE CTVM S.A.	SINGULARE CTVM S.A.	0,20%	125% do DI	Não possui	0,00%	14,22%	R\$ 12.762,76	13.633.964/0001-19	-0,32%	18,74%	Médio Prazo	Fundos de Investimento em Direitos Creditórios (FIDC) - Cota Sênior - Art. 7º, V, "a"	Risco Muito Alto

Documento assinado digitalmente por MARIANA MUZZI DE SIQUEIRA DIAS DA SILVA ALILHO
 Assinatura: 4737445334001919-41065631066010
 Assinatura: 4737445334001919-41065631066010
 Assinatura: 4737445334001919-41065631066010

Nome do Fundo	Gestor	Administrador	Taxa de Administração Anual (%)	Benchmark (Índice de Referência anual)	Taxa Performance*	% PL RECIPREV	% PL Fundo		Valor (R\$)	CNPJ	Rentabilidade do Produto (mensal)	Rentabilidade do Produto (anual)	Prazo de Liquidação	Artigo de Resolução	Risco
MONGERAL AEGON FI RENDA FIXA CRÉDITO PRIVADO LP	MONGERAL AEGON INVESTIMENTOS LTDA	BEM - DTMV LTDA (GRUPO BRADESCO)	0,40%	CDI	0,2	0,44%	3,04%	R\$	13.444.627,32	19.488.768/0001-84	-0,02%	1,10%	Curto Prazo	4.963	Risco Baixo
TESOURO IPCA COM JUROS SEMESTRAIS (ANTIGA NTN-B 2045)-CÓDIGO: 10359219 (7604)	TESOURO NACIONAL	TESOURO NACIONAL	0,00%	IPCA+7.002299%%	Não possui	1,22%	-	R\$	37.154.645,06		0,55%	6,80%	Longo Prazo	7º, I, "a"	Muito Baixo
TESOURO IPCA COM JUROS SEMESTRAIS (ANTIGA NTN-B 2045)-CÓDIGO: 10359220 (7608)	TESOURO NACIONAL	TESOURO NACIONAL	0,00%	IPCA+7.002655%	Não possui	2,62%	-	R\$	79.878.939,25		0,55%	6,80%	Longo Prazo	7º, I, "a"	Muito Baixo
TESOURO IPCA COM JUROS SEMESTRAIS (ANTIGA NTN-B 2045)-CÓDIGO: 6650570 (7647)	TESOURO NACIONAL	TESOURO NACIONAL	0,00%	IPCA+6.261127%	Não possui	1,33%	-	R\$	40.406.603,00		0,50%	6,44%	Longo Prazo	7º, I, "a"	Muito Baixo
TESOURO IPCA COM JUROS SEMESTRAIS (ANTIGA NTN-B 2045)-CÓDIGO: 6650571 (7632)	TESOURO NACIONAL	TESOURO NACIONAL	0,00%	IPCA+6.269771%	Não possui	1,33%	-	R\$	40.366.001,00		0,50%	6,45%	Longo Prazo	7º, I, "a"	Muito Baixo
TESOURO IPCA COM JUROS SEMESTRAIS (NTN-B 2045- CÓDIGO: 15759226)	TESOURO NACIONAL	TESOURO NACIONAL	0,00%	IPCA+4,86%	Não possui	1,57%	-	R\$	47.814.656,08		0,38%	5,75%	Longo Prazo	7º, I, "a"	Muito Baixo
TESOURO IPCA COM JUROS SEMESTRAIS (NTN-B 2045- CÓDIGO: 15759225)	TESOURO NACIONAL	TESOURO NACIONAL	0,00%	IPCA+4,86%	Não possui	1,57%	-	R\$	47.814.656,08		0,38%	5,75%	Longo Prazo	7º, I, "a"	Muito Baixo
TESOURO IPCA COM JUROS SEMESTRAIS (NTN-B 2045- CÓDIGO: 15759224)	TESOURO NACIONAL	TESOURO NACIONAL	0,00%	IPCA+4,86%	Não possui	1,57%	-	R\$	47.814.656,08		0,38%	5,75%	Longo Prazo	7º, I, "a"	Muito Baixo
TESOURO IPCA COM JUROS SEMESTRAIS (NTN-B 2040- CÓDIGO: 15860603)	TESOURO NACIONAL	TESOURO NACIONAL	0,00%	IPCA+4,94%	Não possui	6,20%	-	R\$	188.572.454,04		0,39%	5,79%	Longo Prazo	7º, I, "a"	Muito Baixo
TESOURO IPCA COM JUROS SEMESTRAIS (NTN-B 2040- CÓDIGO: 15860602)	TESOURO NACIONAL	TESOURO NACIONAL	0,00%	IPCA+4,94%	Não possui	0,77%	-	R\$	23.571.556,76		0,39%	5,79%	Longo Prazo	7º, I, "a"	Muito Baixo
TESOURO IPCA COM JUROS SEMESTRAIS (NTN-B 2040- CÓDIGO: 15860600)	TESOURO NACIONAL	TESOURO NACIONAL	0,00%	IPCA+4,94%	Não possui	1,55%	-	R\$	47.143.113,51		0,39%	5,79%	Longo Prazo	7º, I, "a"	Risco Baixo
TESOURO IPCA COM JUROS SEMESTRAIS (NTN-B 2040- CÓDIGO: 15917043)	TESOURO NACIONAL	TESOURO NACIONAL	0,00%	IPCA+5,00%	Não possui	1,79%	-	R\$	54.340.001,58		0,40%	3,10%	Longo Prazo	7º, I, "a"	Risco Baixo
TESOURO IPCA COM JUROS SEMESTRAIS (NTN-B 2040- CÓDIGO: 17223138)	TESOURO NACIONAL	TESOURO NACIONAL	0,00%	IPCA+5,265%	Não possui	1,50%	-	R\$	45.558.355,58		0,42%	3,15%	Longo Prazo	7º, I, "a"	Risco Baixo
TESOURO IPCA COM JUROS SEMESTRAIS (NTN-B 2040- CÓDIGO: 17223139)	TESOURO NACIONAL	TESOURO NACIONAL	0,00%	IPCA+5,265%	Não possui	4,49%	-	R\$	136.675.066,74		0,42%	3,15%	Longo Prazo	7º, I, "a"	Risco Baixo
TESOURO IPCA COM JUROS SEMESTRAIS (NTN-B 2040- CÓDIGO: 17223140)	TESOURO NACIONAL	TESOURO NACIONAL	0,00%	IPCA+5,265%	Não possui	5,99%	-	R\$	182.233.422,32		0,42%	3,15%	Longo Prazo	7º, I, "a"	Risco Baixo
TESOURO IPCA COM JUROS SEMESTRAIS (NTN-B 2040- CÓDIGO: 17223141)	TESOURO NACIONAL	TESOURO NACIONAL	0,00%	IPCA+5,270%	Não possui	1,50%		R\$	45.534.547,28		0,42%	3,15%	Longo Prazo	7º, I, "a"	Risco Baixo

Documento Assinado Digitalmente por MARCELO ANTONIO MURTA DE PAIVA FILHO
 CPF: 46372412340-4019060-106046319608
 https://efc.ces.gov.br/epv/validador.do?sessaoCodigo=documento-46372412340-4019060-106046319608

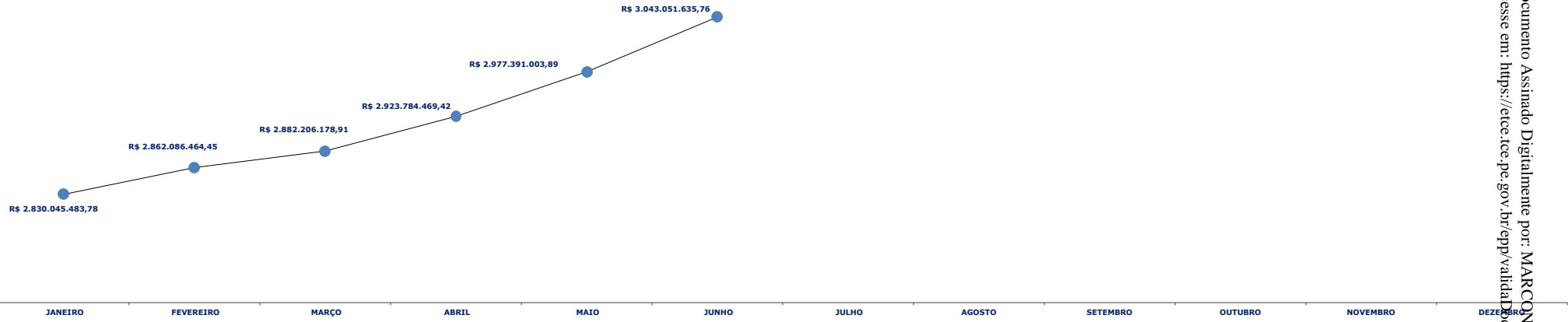


Nome do Fundo	Gestor	Administrador	Taxa de Administração Anual (%)	Benchmark (Índice de Referência anual)	Taxa Performance*	% PL RECIPREV	% PL Fundo	Valor (R\$)	CNPJ	Rentabilidade do Produto (mensal)	Rentabilidade do Produto (anual)	Prazo de Liquidação	Artigo 4.963	
TESOURO IPCA COM JUROS SEMESTRAIS (NTN-B 2045- CÓDIGO: 19447309)	TESOURO NACIONAL	TESOURO NACIONAL	0,00%	IPCA+5,730%	Não possui	3,64%	R\$	110.872.640,28		0,45%	3,24%	Longo Prazo	Risco Muito Alto	
TESOURO IPCA COM JUROS SEMESTRAIS (NTN-B 2040- CÓDIGO: 37517319)	TESOURO NACIONAL	TESOURO NACIONAL	0,00%	IPCA+5,775%	Não possui	8,93%	R\$	271.887.318,15		0,46%	0,70%	Longo Prazo	Risco Muito Alto	
TESOURO IPCA COM JUROS SEMESTRAIS (NTN-B 2040- CÓDIGO: 15836500)	TESOURO NACIONAL	TESOURO NACIONAL	0,00%	IPCA+4,94%	Não possui	1,55%	-	R\$	47.143.113,51	0,39%	5,79%	Longo Prazo	Risco Muito Alto	
TESOURO IPCA COM JUROS SEMESTRAIS (NTN-B 2040- CÓDIGO: 15836499)	TESOURO NACIONAL	TESOURO NACIONAL	0,00%	IPCA+4,93%	Não possui	4,65%	-	R\$	141.579.246,18	0,39%	5,79%	Longo Prazo	Risco Muito Alto	
TESOURO IPCA COM JUROS SEMESTRAIS (NTN-B 2045- CÓDIGO: 15786866)	TESOURO NACIONAL	TESOURO NACIONAL	0,00%	IPCA+4,865%	Não possui	3,14%	-	R\$	95.569.729,52	0,39%	5,76%	Longo Prazo	Risco Muito Alto	
TESOURO IPCA COM JUROS SEMESTRAIS (NTN-B 2045- CÓDIGO: 15786865)	TESOURO NACIONAL	TESOURO NACIONAL	0,00%	IPCA+4,865%	Não possui	4,71%	-	R\$	143.354.594,28	0,39%	5,76%	Longo Prazo	Risco Muito Alto	
Renda Fixa						79,69%	R\$	2.424.889.974,55			0,53%			
CONSTÂNCIA FUNDAMENTO FIA	CONSTÂNCIA INVESTIMENTOS LTDA	BEM - DTVM LTDA (GRUPO BRADESCO)	2,00%	IBOVESPA	20,00%	2,45%	5,67%	R\$	74.464.656,54	11.182.064/0001-77	8,16%	11,84%	Curto Prazo	Risco Alto
SOMMA BRASIL FUNDO DE INVESTIMENTO EM AÇÕES	SOMMA INVESTIMENTOS S/A	BEM - DTVM LTDA (GRUPO BRADESCO)	2,00%	IBOVESPA	20,00%	1,10%	10,46%	R\$	33.550.264,97	14.550.994/0001-24	7,96%	1,97%	Curto Prazo	Risco Alto
AZ QUEST SMALL MID CAPS FUNDO DE INVESTIMENTO EM COTAS DE FUNDOS DE INVESTIMENTO DE AÇÕES	AZ QUEST INVESTIMENTOS LTDA	BEM - DTVM LTDA (GRUPO BRADESCO)	2,50%	Índice Small Cap	20,00%	1,91%	6,86%	R\$	58.132.012,69	11.392.165/0001-72	8,96%	9,59%	Curto Prazo	Risco Alto
FINACAP MAURITSSTAD FUNDO DE INVESTIMENTO EM AÇÕES	FINACAP INVESTIMENTOS LTDA	BEM - DTVM LTDA (GRUPO BRADESCO)	2,00%	IBOVESPA	20,00%	0,79%	7,55%	R\$	24.115.157,21	05.964.067/0001-60	8,12%	12,14%	Curto Prazo	Risco Alto
BNP PARIBAS ACTION FIC FI AÇÕES	BNP Paribas Asset Management Brasil (GRUPO BNP)	BANCO BNP PARIBAS BRASIL S.A. (GRUPO BNP)	2,00%	IBOVESPA	20,00%	0,47%	7,58%	R\$	14.392.348,65	12.239.939/0001-92	7,60%	6,86%	Curto Prazo	Risco Alto
BNP PARIBAS SMALL CAPS FUNDO DE INVESTIMENTO EM AÇÕES	BNP Paribas Asset Management Brasil (GRUPO BNP)	BANCO BNP PARIBAS BRASIL S.A. (GRUPO BNP)	2,00%	SMLL	20,00%	0,75%	8,42%	R\$	22.732.199,42	11.108.013/0001-03	6,54%	10,88%	Curto Prazo	Risco Alto
BB AÇÕES SELEÇÃO FATORIAL FUNDO DE INVESTIMENTO EM COTAS DE FUNDOS DE INVESTIMENTO	BB DTVM (GRUPO BANCO DO BRASIL)	BB DTVM (GRUPO BANCO DO BRASIL)	2,00%	IBOVESPA	20,00%	2,71%	6,04%	R\$	82.531.740,62	07.882.792/0001-14	8,96%	5,17%	Curto Prazo	Risco Alto
XP DIVIDENDOS FUNDO DE INVESTIMENTO DE AÇÕES	XP GESTÃO DE RECURSOS LTDA	SANTANDER CACEIS BRASIL DTVM	3,00%	Sem benchmark	Não possui	0,91%	8,45%	R\$	27.635.420,22	16.575.255/0001-12	8,26%	12,91%	Curto Prazo	Risco Alto
BRADESCO FUNDO DE INVESTIMENTO EM AÇÕES MID SMALL CAPS	BRAM - DTVM (GRUPO BRADESCO)	BEM - DTVM LTDA (GRUPO BRADESCO)	1,50%	IBRX	Não possui	1,63%	6,52%	R\$	49.513.815,13	06.988.623/0001-09	6,48%	4,22%	Curto Prazo	Risco Alto
OCCAM FIC FIA	OCCAM BRASIL GESTÃO DE RECURSOS LTDA	BEM - DTVM LTDA (GRUPO BRADESCO)	2,50%	IBOVESPA	0,2	1,16%	3,83%	R\$	35.436.793,27	11.628.883/0001.03	10,15%	4,56%	Curto Prazo	Risco Alto
FUNDO DE INVESTIMENTO EM COTAS DE FUNDOS DE INVESTIMENTO DE AÇÕES CAIXA AÇÕES MULTIGESTOR	CAIXA DTVM S/A	CAIXA ECONOMICA FEDERAL	1,50%	IBOVESPA	Não possui	1,40%	6,52%	R\$	42.583.045,68	30.068.224/0001-04	8,89%	8,06%	Curto Prazo	Risco Alto
FUNDO DE INVESTIMENTO EM COTAS DE FUNDOS DE INVESTIMENTO EM AÇÕES CAIXA VALOR DIVIDENDOS RPPS	VINCI EQUITIES GESTORA DE RECURSOS LTDA (GRUPO VINCI PARTNERS)	CAIXA ECONOMICA FEDERAL	1,72%	IDIV	20,00%	2,63%	8,31%	R\$	79.903.574,13	15.154.441/0001-15	8,09%	10,12%	Curto Prazo	Risco Alto

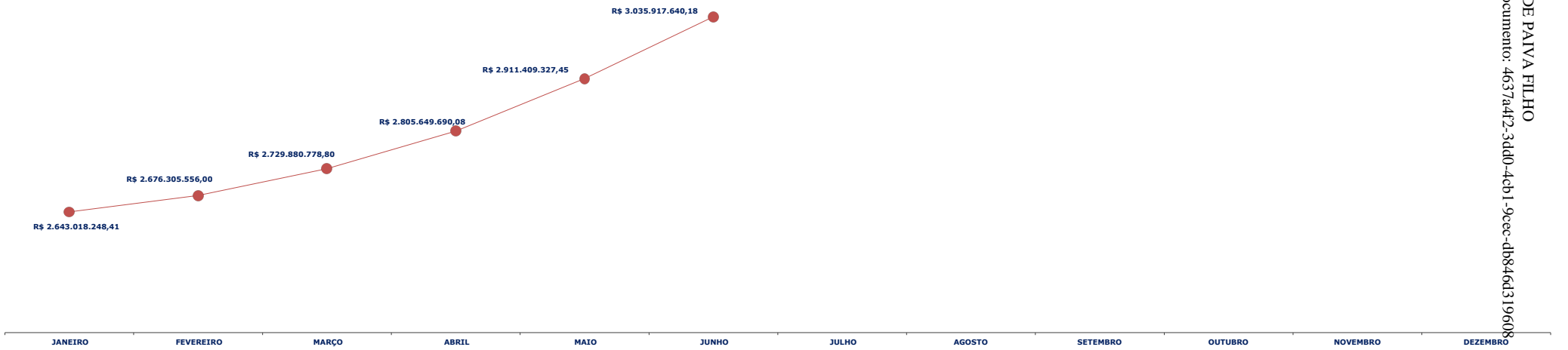
Documento Assinado Digitalmente por: MARCONI MUZZI DE PAIVA FHO
 Asses em: https://etec-fcp.gov.br/epi/validarDocumento.aspx



Evolução Mensal do Patrimônio Líquido da Carteira de Investimentos na Curva RECIPREV 2023



Evolução Mensal do Patrimônio Líquido da Carteira de Investimentos à Mercado RECIPREV 2023



Documento Assinado Digitalmente por: MARCONI MUZZIO Pires DE PAIVA FILHO
Acesse em: <https://etce.tce.pe.gov.br/epp/validarDocumento.aspx>
Código do documento: 4637a4f2-3dd0-4cb1-9cec-d8546d319608

RESUMO POR ADMINISTRADOR/GRUPO ECONÔMICO



Documento Assinado Digitalmente por: MARCONI MUZZIO Pires DE PAIVA FILHO
 Acesse em: <https://etce.tee.pe.gov.br/epp/validaDoc.seam> Código do documento: 4637a4f2-3dd0-4cb1-9cec-d8546d319608

ADMINISTRADORES DE RECURSOS	GRUPO ECONÔMICO DO ADMINISTRADOR DE RECURSOS	GESTORES DE RECURSOS	VALOR	% CARTEIRA	
		GESTOR	VALOR	% CARTEIRA	
		BB DTVM (GRUPO BANCO DO BRASIL)	R\$ 129.892.374,32	4,27%	
		RIO BRAVO INVESTIMENTOS LTDA	R\$ 1.550.114,33	0,05%	
		TOTAL	R\$ 131.442.488,65	4,32%	
		GESTOR	VALOR	% CARTEIRA	
		CAIXA DTVM S/A	R\$ 128.775.823,68	4,23%	
		VINCI EQUITIES GESTORA DE RECURSOS LTDA (GRUPO VINCI PARTNERS)	R\$ 79.903.574,13	2,63%	
		TOTAL	R\$ 208.679.397,82	6,86%	
		CUSTODIA	VALOR	% CARTEIRA	
		TESOURO NACIONAL - Valor na Curva	R\$ 1.875.285.316,28	61,63%	
		TESOURO NACIONAL - Valor à Mercado	R\$ 1.868.151.320,70	61,53%	
		TOTAL	R\$ 3.743.436.636,97	123,16%	
		GESTOR	VALOR	% CARTEIRA	
		BRAM - DTVM (GRUPO BRADESCO)	R\$ 196.625,48	0,01%	
		BANCO BRADESCO S.A. (GRUPO BRADESCO)	R\$ 292.038.709,66	9,60%	
		TOTAL	R\$ 292.235.335,14	9,60%	
		GESTOR	VALOR	% CARTEIRA	
		BRAM - DTVM (GRUPO BRADESCO)	R\$ 49.513.815,13	1,63%	
		CONSTÂNCIA INVESTIMENTOS LTDA	R\$ 74.464.656,54	2,45%	
		SULAMÉRICA INVESTIMENTOS GESTORA DE RECURSOS S.A.	R\$ 21.381.501,22	0,70%	
		VINCI EQUITIES GESTORA DE RECURSOS LTDA (GRUPO VINCI PARTNERS)	R\$ 42.341.282,19	1,39%	
		MONGERAL AEGON INVESTIMENTOS LTDA	R\$ 13.444.627,32	0,44%	
		AZ QUEST INVESTIMENTOS LTDA	R\$ 58.132.012,69	1,91%	
		SOMMA INVESTIMENTOS S/A	R\$ 40.394.805,80	1,33%	
		OCCAM BRASIL GESTÃO DE RECURSOS LTDA	R\$ 35.436.793,27	1,16%	
		FINACAP INVESTIMENTOS LTDA	R\$ 24.115.157,21	0,79%	
		TOTAL	R\$ 359.224.651,36	11,80%	
		GESTOR	VALOR	% CARTEIRA	
		BANCO DO NORDESTE DO BRASIL S.A.	R\$ 69.152.216,40	2,27%	
		XP GESTÃO DE RECURSOS LTDA	R\$ 27.635.420,22	0,91%	
		XP VISTA ASSET MANAGEMENT LTDA	R\$ 34.361.764,12	1,13%	
TOTAL	R\$ 131.149.400,74	4,31%			
		GESTOR	VALOR	% CARTEIRA	
		QUELUZ GESTÃO DE RECURSOS FINANCEIROS LTDA	R\$ 6.173.996,38	0,20%	
		TOTAL	R\$ 6.173.996,38	0,20%	
		GESTOR	VALOR	% CARTEIRA	
		BNP PARIBAS ASSET MANAGEMENT BRASIL (GRUPO BNP)	R\$ 37.124.548,07	1,22%	
		TOTAL	R\$ 37.124.548,07	1,22%	
		GESTOR	VALOR	% CARTEIRA	
		SINGULARE CTVM S.A.	R\$ 1.736.500,32	0,06%	
		TOTAL	R\$ 1.736.500,32	0,06%	
		TOTAL GERAL DA CARTEIRA DE INVESTIMENTOS RECIPREV	Na Curva	R\$ 3.043.051.634,76	100,00%
			À Mercado	R\$ 3.035.917.639,18	

COMPOSIÇÃO DA CARTEIRA DE INVESTIMENTOS RECIPREV - 2023



PRAZOS DE LIQUIDAÇÃO DA CARTEIRA										
CARTEIRA GERAL	RENDA FIXA	RENDA VARIÁVEL	EXTERIOR	ESTRUTURADOS	IMOBILIÁRIOS	CONSIGNADOS	TOTAL			
CURTO PRAZO (Até 60 dias)	R\$ 149.346.098,72	R\$ 608.713.811,93	R\$ -	R\$ 6.173.996,38	R\$ -	R\$ -	R\$ 764.233.907,04	25,11%		
MÉDIO PRAZO (Até 5 anos)	R\$ 363.322.476,38	R\$ -	R\$ -	R\$ -	R\$ 3.273.851,89	R\$ -	R\$ 366.596.328,27	12,05%		
LONGO PRAZO (+ de 5 anos)	R\$ 1.912.221.399,45	R\$ -	R\$ -	R\$ -	R\$ -	R\$ -	R\$ 1.912.221.399,45	62,84%		
TOTAL	R\$ 2.424.889.974,55	R\$ 608.713.811,93	R\$ -	R\$ 6.173.996,38	R\$ 3.273.851,89	R\$ -	R\$ 3.043.051.634,76	100,00%		

RENDA FIXA X RENDA VARIÁVEL X EXTERIOR X ESTRUTURADOS X IMOBILIÁRIOS X CONSIGNADOS		
	VALOR	%
RENDA FIXA	R\$ 2.424.889.974,55	79,69%
RENDA VARIÁVEL	R\$ 608.713.811,93	20,00%
EXTERIOR	R\$ -	0,00%
ESTRUTURADOS	R\$ 6.173.996,38	0,20%
IMOBILIÁRIOS	R\$ 3.273.851,89	0,11%
CONSIGNADOS	R\$ -	0,00%
TOTAL	R\$ 3.043.051.634,76	100,00%

COMPOSIÇÃO DOS INVESTIMENTOS DA CARTEIRA - INDICES			
ÍNDICE	VALOR	%	
IPCA+ACIMA DA META	R\$ 2.228.171.809,57	73,22%	
IBOVESPA	R\$ 349.415.289,13	11,48%	
IDIV	R\$ 107.538.994,35	3,53%	
IMA-B	R\$ 91.168.915,90	3,00%	
CDI	R\$ 95.929.987,12	3,15%	
IBRX	R\$ 70.895.316,34	2,33%	
SMALL CAPS	R\$ 80.864.212,11	2,66%	
IDKA IPCA 2A	R\$ 19.067.110,24	0,63%	
TOTAL	R\$ 3.043.051.634,76	100,00%	

VOLATILIDADE DA CARTEIRA POR FUNDOS DE INVESTIMENTOS TÍTULOS		
	VALOR	%
Volatilidade Muito Baixa	R\$ 2.250.703.029,40	73,96%
Volatilidade Alta	R\$ 449.777.309,75	14,78%
Volatilidade Muito Alta	R\$ 227.611.467,09	7,48%
Volatilidade Média	R\$ 88.929.037,96	2,92%
Volatilidade Baixa	R\$ 26.030.790,55	0,86%
TOTAL	R\$ 3.043.051.634,76	100,00%

Posição dos Gestores e Administradores da Carteira de Investimentos RECIPREV 2023

VOLUME DE APLICAÇÕES POR GESTOR

GESTOR	VALOR APLICADO	% CARTEIRA	% Máximo Permitido	%
AZ QUEST INVESTIMENTOS LTDA	R\$ 58.132.012,69	1,91%		0,29%
BB DTVM (GRUPO BANCO DO BRASIL)	R\$ 129.892.374,32	4,27%		0,01%
BANCO DO NORDESTE DO BRASIL S.A.	R\$ 69.152.216,40	2,27%		0,64%
BNP Paribas Asset Management Brasil (GRUPO BNP)	R\$ 37.124.548,07	1,22%		0,06%
BRAM - DTVM (GRUPO BRADESCO)	R\$ 49.710.440,61	1,63%		0,01%
BANCO BRADESCO S.A. (GRUPO BRADESCO)	R\$ 292.038.709,66	9,60%		0,05%
CAIXA DTVM S/A	R\$ 128.775.823,68	4,23%		0,03%
CONSTÂNCIA INVESTIMENTOS LTDA	R\$ 74.464.656,54	2,45%		4,50%
FINACAP INVESTIMENTOS LTDA	R\$ 24.115.157,21	0,79%		2,69%
ICATU VANGUARDA GESTÃO DE RECURSOS LTDA	R\$ -	0,00%	Máximo permitido 5,00% do volume de gestão ANBIMA	0,00%
MONGERAL AEGON INVESTIMENTOS LTDA	R\$ 13.444.627,32	0,44%		0,14%
OCCAM BRASIL GESTÃO DE RECURSOS LTDA	R\$ 35.436.793,27	1,16%		0,50%
QUELUZ GESTÃO DE RECURSOS FINANCEIROS LTDA	R\$ 6.173.996,38	0,20%		7,98%
RIO BRAVO INVESTIMENTOS LTDA	R\$ 1.550.114,33	0,05%		0,02%
SINGULARE CTVM S.A.	R\$ 1.736.500,32	0,06%		0,04%
SOMMA INVESTIMENTOS S/A	R\$ 40.394.805,80	1,33%		0,44%
SULAMÉRICA INVESTIMENTOS GESTORA DE RECURSOS S.A.	R\$ 21.381.501,22	0,70%		0,05%
TESOURO NACIONAL	R\$ 1.875.285.316,28	61,63%		0,00%
VINCI EQUITIES GESTORA DE RECURSOS LTDA (GRUPO VINCI PARTNERS)	R\$ 122.244.856,32	4,02%		0,24%
XP VISTA ASSET MANAGEMENT LTDA	R\$ 34.361.764,12	1,13%		0,02%
XP GESTÃO DE RECURSOS LTDA	R\$ 27.635.420,22	0,91%		0,02%
TOTAL	R\$ 3.043.051.634,76	100,00%		

VOLUME DE APLICAÇÕES POR ADMINISTRADOR

ADMINISTRADOR	VALOR APLICADO	% CARTEIRA	% Máximo Permitido	% Máximo Permitido	Percentual de Recurso em relação ao Máximo ANBIMA	Percentual de Volume de Administração em relação ao Máximo ANBIMA
BANCO BNP PARIBAS BRASIL S.A. (GRUPO BNP)	R\$ 37.124.548,07	1,22%			0,04%	1,55%
BANCO BRADESCO S.A. (GRUPO BRADESCO)	R\$ 651.459.986,50	21,41%			0,11%	1,72%
BB DTVM (GRUPO BANCO DO BRASIL)	R\$ 131.442.488,65	4,32%			0,01%	5,44%
BNY MELLON SERVIÇOS FINANCEIROS DTVM S.A.	R\$ 6.173.996,38	0,20%	Máximo permitido 5,00% do volume de Administração ANBIMA	Máximo permitido de todos os RPPS 50,00% do volume de Administração ANBIMA	0,00%	0,08%
CAIXA ECONOMICA FEDERAL	R\$ 208.679.397,82	6,86%			0,03%	12,15%
SANTANDER CACEIS BRASIL DTVM	R\$ 131.149.400,74	4,31%			0,03%	0,90%
SINGULARE CTVM S.A.	R\$ 1.736.500,32	0,06%			0,02%	8,21%
TESOURO NACIONAL	R\$ 1.875.285.316,28	61,63%			0,00%	0,00%
TOTAL	R\$ 3.043.051.634,76	100,00%				

Documento Assinado Digitalmente por: MARCONI MUZZIO PEREIRA DE PAIVA FILHO. Assinado em: 2023/09/14 10:43:41. Código de Verificação: 4637a4f2-3dd0-4cb1-9ccc-d8546d319608



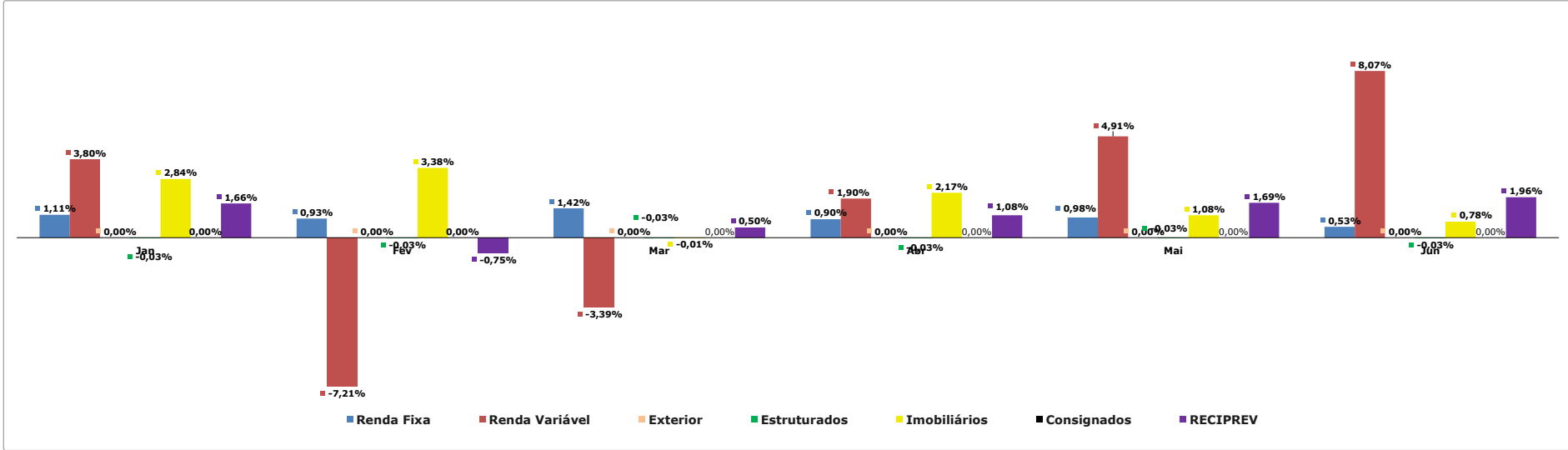
SEGMENTO	Tipo de Ativo	Limite da Resolução CMN (%)	Posição Atual da Carteira (R\$)	Posição Atual da Carteira (%)	Estratégia de Alocação - Política de Investimento de 2023			Meta de rentabilidade para o Exercício por tipo de Ativo
					Limite Inferior (%)	Estratégia Alvo (%)	Limite Superior (%)	
Renda Fixa	Títulos Públicos de emissão do TN - Art. 7º, I, a	100,00%	R\$ 1.875.285.316,28	61,63%	50,00%	52,32%	100,00%	10,86%
Renda Fixa	FI 100% títulos TN - Art. 7º, I, b	100,00%	R\$ 202.705.628,10	6,66%	7,96%	15,92%	15,00%	12,35%
Renda Fixa	ETF - 100% Títulos Públicos - Art. 7º, I, c	100,00%	R\$ 0,00	0,00%	0,00%	0,00%	0,00%	11,91%
Renda Fixa	Operações compromissadas - Art. 7º, II	5,00%	R\$ 0,00	0,00%	0,00%	0,00%	0,00%	12,47%
Renda Fixa	Fundos de Investimento em Renda Fixa - Geral - Art. 7, III, a	60,00%	R\$ 34.558.389,60	1,14%	0,73%	1,45%	3,00%	11,00%
Renda Fixa	ETF - Renda Fixa "Referenciado" - Art. 7º, III, b	60,00%	R\$ 0,00	0,00%	0,00%	0,00%	0,00%	11,00%
Renda Fixa	Ativos de Renda Fixa Emitidos por Instituições Financeiras - Art. 7º, IV	20,00%	R\$ 292.038.709,66	9,60%	4,68%	9,36%	18,00%	12,33%
Renda Fixa	Fundos de Investimento em Direitos Creditórios (FIDC) - Cota Sênior - Art. 7º, V, "a"	5,00%	R\$ 12.762,76	0,00%	0,05%	0,10%	15,00%	11,00%
Renda Fixa	Fundos de Investimento em Renda Fixa - Crédito Privado - Art. 7º, V, "b"	5,00%	R\$ 20.289.168,15	0,67%	0,58%	1,17%	3,00%	11,00%
Renda Fixa	Fundos de debêntures de infraestrutura - Art. 7º, V, "c"	5,00%	R\$ 0,00	0,00%	0,00%	0,00%	0,00%	11,00%
Renda Variável	Fundos de Investimento em Ações - Art. 8º, I, "a"	30,00%	R\$ 608.713.811,93	20,00%	9,68%	19,36%	25,00%	11,00%
Renda Variável	Fundos de Investimento em Índices de Mercado (ETF) - Renda Variável - Art. 8º, I, "b"	30,00%	R\$ 0,00	0,00%	0,00%	0,00%	0,00%	11,00%
Exterior	Fundos de Investimento em Renda Fixa - Dívida Externa - Art. 9º, I	10,00%	R\$ 0,00	0,00%	0,00%	0,00%	0,00%	6,12%
Exterior	Fundos de Investimento - Investimento no Exterior - Art. 9º, II	10,00%	R\$ 0,00	0,00%	0,00%	0,00%	0,00%	6,12%
Exterior	Fundos de Investimento em Ações - BDR Nível I - Art. 9º, III	10,00%	R\$ 0,00	0,00%	0,00%	0,00%	0,00%	10,61%
Investimentos Estruturados	Fundos de Investimento Multimercado (FIM) - Art. 10, I	10,00%	R\$ 0,00	0,00%	0,00%	0,00%	0,00%	11,00%
Investimentos Estruturados	Fundos de Investimento em Participações (FIP) - Art. 10, II	5,00%	R\$ 6.173.996,38	0,20%	0,11%	0,21%	1,00%	11,00%
Investimentos Estruturados	Fundo de Investimento em Ações - Mercado de Acesso - Art. 10, III	5,00%	R\$ 0,00	0,00%	0,00%	0,00%	0,00%	11,00%
Fundos Imobiliários	Fundos de Investimento Imobiliário (FII) - Art. 11	5,00%	R\$ 3.273.851,89	0,11%	0,05%	0,11%	1,00%	11,00%
Empréstimos Consignados	Empréstimos Consignados - sem certificação Prô-Gestão - Art. 12, I	5,00%	R\$ 0,00	0,00%	0,00%	0,00%	0,00%	0,00%
Empréstimos Consignados	Empréstimos Consignados - com certificação Prô-Gestão - Art. 12, II	10,00%	R\$ 0,00	0,00%	0,00%	0,00%	10,00%	18,47%
Saldo Conta Corrente			R\$ 1,00	0,00%				
TOTAL			R\$ 3.043.051.634,76	100,00%	100,00%			



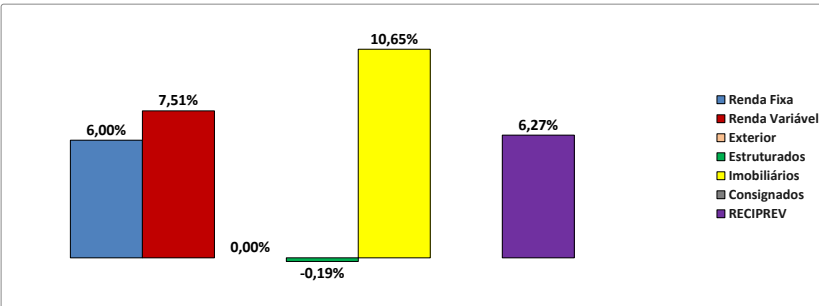
POLÍTICA 2023									
TIPOS DE ATIVOS	Artigo da Resolução 4.963/2021	Limite da Resolução CMN (%)	Limites da Política Carteira RECIPEV 2023		Limites da Política Carteira RECIPEV 2023			Carteira RECIPEV - Posição Atual	Diferença da Estratégia Alvo
			Política	Nível III	Limite Inferior (%)	Estratégia Alvo (%)	Limite Superior (%)		
RENDA FIXA									
Títulos Públicos de Emissão do Tesouro Nacional	Art. 7º, I, "a"	100,00%	100,00%	100,00%	50,00%	52,32%	100,00%	61,63%	-9,31%
Fundos de Investimento - 100% Títulos Públicos SELIC	Art. 7º, I, "b"	100,00%	15,00%	100,00%	3,00%	15,92%	15,00%	6,66%	9,25%
Fundos de Investimento em Índices de Mercado (ETF) - 100% Títulos Públicos	Art. 7º, I, "c"	100,00%	0,00%	100,00%	0,00%	0,00%	0,00%	0,00%	0,00%
Operações compromissadas - 100% Títulos Públicos SELIC	Art. 7º, II	5,00%	0,00%	15,00%	0,00%	0,00%	0,00%	0,00%	0,00%
Fundos de Investimento em Renda Fixa - Geral	Art. 7º, III, "a"	60,00%	3,00%	75,00%	0,00%	1,45%	3,00%	1,14%	0,32%
Fundos de Investimentos em Índices de Mercado (ETF)	Art. 7º, III, "b"	60,00%	0,00%	75,00%	0,00%	0,00%	0,00%	0,00%	0,00%
Ativos de Renda Fixa Emitidos por Instituições Financeiras	Art. 7º, IV, "a"	20,00%	18,00%	35,00%	0,00%	9,36%	18,00%	9,60%	-0,23%
Fundos de Investimento em Direitos Creditórios (FIDC) - Cota Sênior	Art. 7º, V, "a"	5,00%	0,10%	15,00%	0,00%	0,10%	0,10%	0,00%	0,10%
Fundos de Investimento em Renda Fixa - Crédito Privado	Art. 7º, V, "b"	5,00%	3,00%	15,00%	0,00%	1,17%	3,00%	0,67%	0,50%
Fundos de debêntures de infraestrutura	Art. 7º, V, "c"	5,00%	0,00%	15,00%	0,00%	0,00%	0,00%	0,00%	0,00%
TOTAL RENDA FIXA						80,32%		79,69%	0,63%
RENDA VARIÁVEL									
Fundos de Investimento em Ações	Art. 8º, I, "a"	30,00%	25,00%	45,00%	0,00%	19,36%	25,00%	20,00%	-0,64%
Fundos de Investimento em Índices de Mercado (ETF)	Art. 8º, I, "b"	30,00%	25,00%	45,00%	0,00%	0,00%	25,00%	0,00%	0,00%
TOTAL RENDA VARIÁVEL						19,36%		20,00%	-0,64%
EXTERIOR									
FIC e FIC FI - Renda Fixa - Dívida Externa	Art. 9º, I	10,00%	10,00%	10,00%	0,00%	0,00%	10,00%	0,00%	0,00%
Fundos de Investimento - Investimento no Exterior	Art. 9º, II	10,00%	10,00%	10,00%	0,00%	0,00%	10,00%	0,00%	0,00%
Fundos de Investimento em Ações - BDR Nível I	Art. 9º, III	10,00%	10,00%	10,00%	0,00%	0,00%	10,00%	0,00%	0,00%
TOTAL EXTERIOR						0,00%		0,00%	0,00%
FUNDOS ESTRUTURADOS									
Fundos de Investimento Multimercado (FIM)	Art. 8º, I, "a"	45,00%	25,00%	45,00%	0,00%	0,00%	25,00%	0,00%	0,00%
Fundos de Investimento em Participações (FIP)	Art. 8º, I, "b"	45,00%	25,00%	45,00%	0,00%	0,21%	25,00%	0,20%	0,01%
Fundo de Investimento em Ações - Mercado de Acesso	Art. 8º, II, "a"	35,00%	0,00%	35,00%	0,00%	0,00%	0,00%	0,00%	0,00%
TOTAL FUNDOS ESTRUTURADOS						0,21%		0,20%	0,01%
FUNDOS IMOBILIÁRIOS									
Fundos de Investimento Imobiliário (FII)	Art. 11	5,00%	1,00%	15,00%	0,00%	0,11%	1,00%	0,11%	0,00%
TOTAL FUNDOS IMOBILIÁRIOS						0,11%		0,11%	0,00%
EMPRÉSTIMOS CONSIGNADOS									
Empréstimos Consignados - sem certificação Pró-Gestão	Art. 12, I	5,00%	10,00%	5,00%	0,00%	0,00%	10,00%	0,00%	0,00%
Empréstimos Consignados - com certificação Pró-Gestão	Art. 12, II	10,00%	10,00%	10,00%	0,00%	0,00%	10,00%	0,00%	0,00%
TOTAL EMPRÉSTIMOS CONSIGNADOS						0,00%		0,00%	0,00%
						100,00%		100,00%	



Rentabilidade Mensal por Segmento da Carteira de Investimentos RECIPREV - 2023



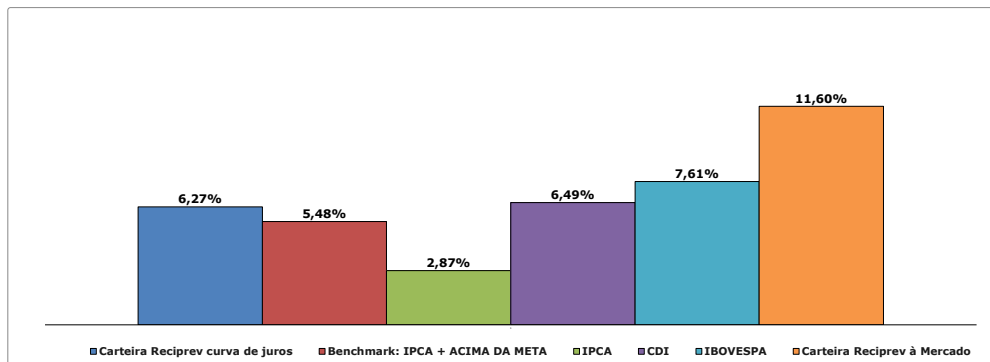
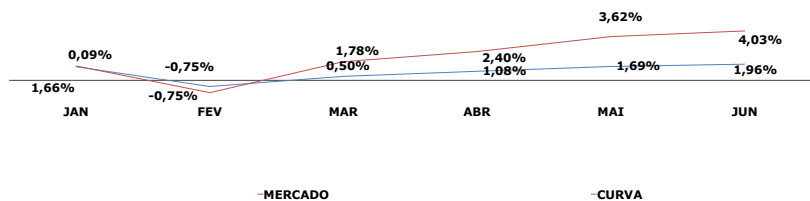
Rentabilidade Acumulada por Segmento da Carteira de Investimentos RECIPREV - 2023



Rentabilidade Anual Acumulada da Carteira de Investimentos RECIPREV -2023

% Atingimento acumulado anual da meta na Curva	0,79%
% Atingimento acumulado anual da meta à Mercado	6,13%

Rentabilidade Anual Acumulada no Período



RELATÓRIOS DA CARTEIRA DE INVESTIMENTOS RECIFIN

Data da Posição: 30/06/2023

Nome do Fundo	Gestor	Administrador	Rendimento no Mês (R\$)	Saldo (R\$)
BB PREVIDENCIÁRIO RENDA FIXA FLUXO FUNDO DE INVESTIMENTO EM COTAS DE FUNDOS DE INVESTIMENTO	BB DTVM (GRUPO BANCO DO BRASIL)	BB DTVM (GRUPO BANCO DO BRASIL)	R\$ 47.857,90	R\$ 47.942,36
FUNDO DE INVESTIMENTO EM COTAS DE FUNDOS DE INVESTIMENTO RENDA FIXA CURTO PRAZO PODER PÚBLICO	BRAM - DTVM (GRUPO BRADESCO)	BANCO BRADESCO S.A. (GRUPO BRADESCO)	R\$ 15.197,27	R\$ 114.841,55
CAIXA BRASIL DISPONIBILIDADES FIC RENDA FIXA	CAIXA DTVM S/A	CAIXA ECONOMICA FEDERAL	R\$ 332,38	R\$ 2.625,53
Saldo Conta Corrente				R\$ 0,00
Total Carteira RECIFIN			R\$ 63.387,55	R\$ 165.409,44



RESUMO DO PATRIMÔNIO LÍQUIDO E RENTABILIDADE DA CARTEIRA DE INVESTIMENTOS

ANO 2023



FUNDO PREVIDENCIÁRIO RECIPREV - VALOR PELA CURVA DE JUROS

DATA	SALDO R\$	RENDIMENTO R\$	% RENDIMENTO CARTEIRA NA CURVA
31/01/2023	R\$ 2.830.045.483,78	R\$ 46.377.811,30	1,66%
28/02/2023	R\$ 2.862.086.464,45	R\$ 21.000.368,45	-0,75%
31/03/2023	R\$ 2.882.206.179,91	R\$ 14.248.805,85	0,50%
30/04/2023	R\$ 2.923.784.469,42	R\$ 31.266.920,18	1,08%
31/05/2023	R\$ 2.977.381.339,17	R\$ 49.428.229,96	1,69%
30/06/2023	R\$ 3.043.051.635,76	R\$ 58.391.704,77	1,96%
31/07/2023	R\$ -	R\$ -	0,00%
31/08/2023	R\$ -	R\$ -	0,00%
30/09/2023	R\$ -	R\$ -	0,00%
31/10/2023	R\$ -	R\$ -	0,00%
30/11/2023	R\$ -	R\$ -	0,00%
31/12/2023	R\$ -	R\$ -	0,00%
TOTAL	R\$	178.713.103,60	6,27%

FUNDO FINANCEIRO RECIFIN

SALDO R\$	RENDIMENTO R\$
R\$ 792.564,70	R\$ 16.230,60
R\$ 20.234.580,88	R\$ 75.216,86
R\$ 20.155.709,71	R\$ 293.072,46
R\$ 218.253,31	R\$ 10.476.898,10
R\$ 2.975.173,05	R\$ 188.025,13
R\$ 165.409,44	R\$ 63.387,55
R\$ -	R\$ -
R\$ -	R\$ -
R\$ -	R\$ -
R\$ -	R\$ -
R\$ -	R\$ -
R\$ -	R\$ -
R\$ -	R\$ -
R\$ -	R\$ -
R\$ -	R\$ -
R\$ -	R\$ -
R\$ -	R\$ -
TOTAL	R\$ 11.112.830,70

TOTAL FUNDOS: RECIPREV E RECIFIN

SALDO R\$	RENDIMENTO R\$
R\$ 2.830.838.048,48	R\$ 86.604,04
R\$ 2.882.321.045,33	R\$ 20.515,15
R\$ 2.902.361.889,62	R\$ 4.818,31
R\$ 2.924.002.722,73	R\$ 1.438,18
R\$ 2.980.356.512,22	R\$ 9.255,09
R\$ 3.043.217.045,20	R\$ 58.092,32
R\$ -	R\$ -
R\$ -	R\$ -
R\$ -	R\$ -
R\$ -	R\$ -
R\$ -	R\$ -
R\$ -	R\$ -
R\$ -	R\$ -
R\$ -	R\$ -
R\$ -	R\$ -
R\$ -	R\$ -
R\$ -	R\$ -
TOTAL	R\$ 108.934,30

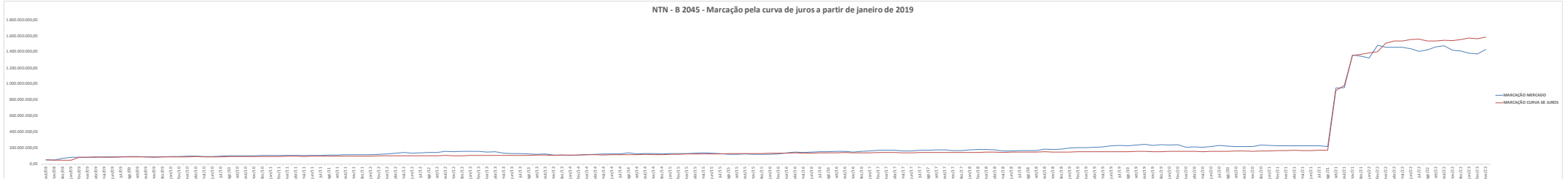
EVOLUÇÃO DA CARTEIRA CONSIDERANDO ENTRADAS LÍQUIDAS E PAGAMENTOS

ANO	RECEBIMENTOS DE CONTRIBUIÇÕES E PARCELAMENTO	PAGAMENTOS: FOLHA E CONSIGNAÇÕES	PAGAMENTOS: TAXA DE ADMINISTRAÇÃO E OUTRAS DESPESAS	ENTRADA LÍQUIDA ANUAL	RENDIMENTOS ANUAL	PATRIMÔNIO LÍQUIDO DA CARTEIRA
2014	R\$ 115.431.675,14	-R\$ 3.221.190,93	-R\$ 18.536,66	R\$ 112.191.947,55	R\$ 72.522.075,78	R\$ 886.852.901,01
2015	R\$ 117.302.754,14	-R\$ 4.189.355,35	-R\$ 16.578.587,13	R\$ 96.534.811,66	R\$ 95.546.968,68	R\$ 1.078.056.212,44
2016	R\$ 143.494.169,55	-R\$ 7.018.990,34	-R\$ 2.720.504,82	R\$ 133.754.674,39	R\$ 202.325.745,52	R\$ 1.414.193.238,21
2017	R\$ 180.636.860,66	-R\$ 129.774.770,08	-R\$ 40.998.812,81	R\$ 9.863.277,77	R\$ 176.804.521,49	R\$ 1.700.048.323,54
2018	R\$ 214.384.992,90	-R\$ 129.774.770,08	-R\$ 40.998.812,81	R\$ 43.611.410,01	R\$ 190.832.868,93	R\$ 1.933.190.049,07
2019	R\$ 215.935.879,37	-R\$ 127.033.834,35	-R\$ 4.116.698,14	R\$ 84.785.346,88	R\$ 347.109.435,32	R\$ 2.442.162.349,29
2020	R\$ 170.946.149,56	-R\$ 137.850.291,09	-R\$ 3.963.467,19	R\$ 29.132.391,28	R\$ 98.314.570,92	R\$ 2.560.487.104,88
2021	R\$ 257.800.116,83	-R\$ 123.601.864,82	-R\$ 3.841.241,79	R\$ 130.357.010,22	-R\$ 1.134.744,80	R\$ 2.590.996.758,04
2022	R\$ 264.939.322,77	-R\$ 192.008.793,32	-R\$ 3.116.160,17	R\$ 69.814.369,28	R\$ 118.896.033,09	R\$ 2.795.799.867,50
2023	R\$ 165.777.819,78	-R\$ 95.263.190,84	-R\$ 2.621.521,76	R\$ 67.893.107,18	R\$ 178.713.103,60	R\$ 2.862.086.464,45
TOTAIS	R\$ 1.846.649.740,70	-R\$ 949.737.051,20	-R\$ 118.974.343,28	R\$ 777.938.346,22	R\$ 1.301.217.474,94	

GRÁFICO COMPARATIVO DA CARTEIRA RECIPREV

DATA	% RENDIMENTO CARTEIRA NA CURVA	% RENDIMENTO CARTEIRA À MERCADO	IPCA	META	CDI	IMA-B	IBOVESPA	% CRESCIMENTO CARTEIRA NA CURVA	% CRESCIMENTO CARTEIRA À MERCADO
31/01/2023	1,66%	0,09%	0,53%	0,95%	1,12%	0,00%	3,37%	1,22%	-0,37%
28/02/2023	-0,75%	-0,75%	0,84%	1,26%	0,92%	1,28%	7,49%	1,13%	1,26%
31/03/2023	0,50%	1,78%	0,71%	1,13%	1,17%	2,66%	-2,91%	0,70%	2,00%
30/04/2023	1,08%	2,40%	0,61%	1,03%	0,92%	2,02%	2,50%	1,44%	2,78%
31/05/2023	1,69%	3,62%	0,23%	0,65%	1,12%	2,53%	3,74%	1,83%	3,77%
30/06/2023	1,96%	4,03%	-0,08%	0,34%	1,07%	2,39%	9,00%	2,21%	4,28%
31/07/2023	0,00%	0,00%	0,00%	0,00%	0,00%	0,00%	0,00%	0,00%	0,00%
31/08/2023	0,00%	0,00%	0,00%	0,00%	0,00%	0,00%	0,00%	0,00%	0,00%
30/09/2023	0,00%	0,00%	0,00%	0,00%	0,00%	0,00%	0,00%	0,00%	0,00%
31/10/2023	0,00%	0,00%	0,00%	0,00%	0,00%	0,00%	0,00%	0,00%	0,00%
30/11/2023	0,00%	0,00%	0,00%	0,00%	0,00%	0,00%	0,00%	0,00%	0,00%
31/12/2023	0,00%	0,00%	0,00%	0,00%	0,00%	0,00%	0,00%	0,00%	0,00%
TOTAL	6,27%	11,60%	2,87%	5,48%	6,49%	11,36%	25,04%	8,84%	-

NTN - B 2045 - Marcação pela curva de juros a partir de janeiro de 2019



Documento assinado digitalmente por MARCONI MUZZIO Pires DE PAIVA FILHO
 Assinatura em: https://eicce.ice.pe.gov.br/epp/validaDoc.seam Código do documento: 463774f7-3dd0-4cb1-9cec-db846d319608

FLUXO MENSAL DE RECEBIMENTOS/PAGAMENTOS DO FUNDO PREVIDENCIÁRIO RECIPEV



Documento Assinado Digitalmente por: **MARCELO MUZZO PRESIDENTE DA FIEHO**
 Acesse em: <https://e-rece.pe.gov.br/qpp/validaDoc.seam> Código do documento: 4637a472-3dd0-4d01-9ccc-1b54-6a319608

MÊS		ANO 2023	
JUNHO			
RECEBIMENTOS DE CONTRIBUIÇÕES, COMPENSAÇÕES PREVIDENCIÁRIAS E PARCELAMENTO		COMPETÊNCIA	VALOR
PREFEITURA DO RECIFE (CONTRIBUIÇÃO PATRONAL)		Maió/2023	R\$ 7.921.798,70 R\$
PREFEITURA DO RECIFE (CONTRIBUIÇÃO PATRONAL INATIVOS/PENSIONISTAS)		Maió/2023	R\$ 3.010.202,07 R\$
PREFEITURA DO RECIFE (CONTRIBUIÇÃO SERVIDOR)		Maió/2023	R\$ 12.562.715,35 R\$
PARCELAMENTO		Parcela 30/60	R\$ 1.446.764,14 R\$
COMPENSAÇÃO PREVIDENCIÁRIA		06/2023	R\$ - R\$
CÂMARA MUNICIPAL DO RECIFE (CONTRIBUIÇÃO PATRONAL)		Maió/2023	R\$ 90.770,94 R\$
CÂMARA MUNICIPAL DO RECIFE (CONTRIBUIÇÃO SERVIDOR)		Maió/2023	R\$ 79.723,53 R\$
EMLURBE (CONTRIBUIÇÃO PATRONAL)		Maió/2023	R\$ 8.787,95 R\$
EMLURBE (CONTRIBUIÇÃO SERVIDOR)		Maió/2023	R\$ 7.718,40 R\$
TOTAL		R\$	25.128.481,08 R\$
RECEBIMENTOS DE TÍTULOS E ALGUNS FUNDOS DE INVESTIMENTOS			VALOR
BB RECEÍVEIS IMOBILIÁRIOS FUNDO DE INVESTIMENTO IMOBILIÁRIO. FII - (RENDIMENTOS/DIVIDENDOS)		R\$	5.000,00 R\$
SINGULARE FUNDO DE INVESTIMENTO IMOBILIÁRIO - (RENDIMENTOS/DIVIDENDOS)		R\$	- R\$
FUNDO DE INVESTIMENTO EM DIREITOS CREDITÓRIOS MULTISSETORIAL INVEST DUNAS LP (COTAS SÊNIORES) - (AMORTIZAÇÃO/JUROS)		R\$	- R\$
BB PREVIDENCIÁRIO RENDA FIXA TÍTULOS PÚBLICOS IPCA FUNDO DE INVESTIMENTO - (AMORTIZAÇÃO/JUROS)		R\$	- R\$
BB PREVIDENCIÁRIO RENDA FIXA TÍTULOS PÚBLICOS IPCA III FUNDO DE INVESTIMENTO - (AMORTIZAÇÃO/JUROS)		R\$	- R\$
BB PREVIDENCIÁRIO RENDA FIXA TÍTULOS PÚBLICOS IPCA VI FUNDO DE INVESTIMENTO - (AMORTIZAÇÃO/JUROS)		R\$	- R\$
BB PREVIDENCIÁRIO RENDA FIXA TÍTULOS PÚBLICOS VII FUNDO DE INVESTIMENTO - (AMORTIZAÇÃO/JUROS)		R\$	- R\$
TESOURO IPCA COM JUROS SEMESTRAIS (ANTIGA NTN-B 2045)-CÓDIGO: 10359219		R\$	- R\$
TESOURO IPCA COM JUROS SEMESTRAIS (ANTIGA NTN-B 2045)-CÓDIGO: 10359220		R\$	- R\$
TESOURO IPCA COM JUROS SEMESTRAIS (ANTIGA NTN-B 2045)-CÓDIGO: 6650570		R\$	- R\$
TESOURO IPCA COM JUROS SEMESTRAIS (ANTIGA NTN-B 2045)-CÓDIGO: 6650571		R\$	- R\$
TESOURO IPCA COM JUROS SEMESTRAIS (NTN-B 2045- CÓDIGO: 15759224)		R\$	- R\$
TESOURO IPCA COM JUROS SEMESTRAIS (NTN-B 2045- CÓDIGO: 15759225)		R\$	- R\$
TESOURO IPCA COM JUROS SEMESTRAIS (NTN-B 2045- CÓDIGO: 15759226)		R\$	- R\$
TESOURO IPCA COM JUROS SEMESTRAIS (NTN-B 2045- CÓDIGO: 15786865)		R\$	- R\$
TESOURO IPCA COM JUROS SEMESTRAIS (NTN-B 2045- CÓDIGO: 15786866)		R\$	- R\$
TESOURO IPCA COM JUROS SEMESTRAIS (NTN-B 2040- CÓDIGO: 15836499)		R\$	- R\$
TESOURO IPCA COM JUROS SEMESTRAIS (NTN-B 2040- CÓDIGO: 15836500)		R\$	- R\$
TESOURO IPCA COM JUROS SEMESTRAIS (NTN-B 2040- CÓDIGO: 15860600)		R\$	- R\$
TESOURO IPCA COM JUROS SEMESTRAIS (NTN-B 2040- CÓDIGO: 15860602)		R\$	- R\$
TESOURO IPCA COM JUROS SEMESTRAIS (NTN-B 2040- CÓDIGO: 15860603)		R\$	- R\$
TESOURO IPCA COM JUROS SEMESTRAIS (NTN-B 2040- CÓDIGO: 15917043)		R\$	- R\$
TESOURO IPCA COM JUROS SEMESTRAIS (NTN-B 2040- CÓDIGO: 17223138)		R\$	- R\$
TESOURO IPCA COM JUROS SEMESTRAIS (NTN-B 2040- CÓDIGO: 17223139)		R\$	- R\$
TESOURO IPCA COM JUROS SEMESTRAIS (NTN-B 2040- CÓDIGO: 17223140)		R\$	- R\$
TESOURO IPCA COM JUROS SEMESTRAIS (NTN-B 2040- CÓDIGO: 17223141)		R\$	- R\$
TESOURO IPCA COM JUROS SEMESTRAIS (NTN-B 2045- CÓDIGO: 19447309)		R\$	- R\$
TESOURO IPCA COM JUROS SEMESTRAIS (NTN-B 2040- CÓDIGO: 37517319)		R\$	- R\$
FUNDO DE INVESTIMENTO CAIXA BRASIL 2024 I TÍTULOS PÚBLICOS RENDA FIXA - (DIVIDENDOS/AMORTIZAÇÃO)		R\$	- R\$
FUNDO DE INVESTIMENTO CAIXA BRASIL 2024 IV TÍTULOS PÚBLICOS RENDA FIXA - (DIVIDENDOS/AMORTIZAÇÃO)		R\$	- R\$
FUNDO DE INVESTIMENTO CAIXA BRASIL 2030 II TÍTULOS PÚBLICOS RENDA FIXA - (DIVIDENDOS/AMORTIZAÇÃO)		R\$	- R\$
FUNDO DE INVESTIMENTO CAIXA BRASIL 2030 III TÍTULOS PÚBLICOS RENDA FIXA - (DIVIDENDOS/AMORTIZAÇÃO)		R\$	- R\$
TOTAL		R\$	5.000,00 R\$
FOLHA DE PAGAMENTO E CONSIGNAÇÕES			VALOR
FOLHA DE PAGAMENTO		-R\$	13.752.832,62 -R\$
CONSIGNAÇÕES		-R\$	3.653.676,82 -R\$
DEVOLUÇÕES DE FOLHA NÃO PROCESSADAS E DE CONSIGNAÇÕES		R\$	1.217,03 R\$
TOTAL		-R\$	17.405.292,41 -R\$
PAGAMENTOS DIVERSOS			VALOR
TARIFA DE CORRETAGEM DE FUNDOS IMOLIÁRIOS		R\$	- R\$
SISTEMA QUANTUM		-R\$	1.900,00 -R\$
TAXA DE ADMINISTRAÇÃO - FUNDO RECIPEV		-R\$	455.510,06 -R\$
TOTAL		-R\$	457.410,06 -R\$
RESUMO GERAL			VALOR
TOTAL DE RECEBIMENTOS DE CONTRIBUIÇÕES, COMPENSAÇÕES PREVIDENCIÁRIAS E PARCELAMENTO		R\$	25.128.481,08 R\$
TOTAL DE RECEBIMENTOS DE RENDIMENTOS/AMOTRIZAÇÕES ESPECÍFICAS		R\$	5.000,00 R\$
TOTAL DE PAGAMENTOS DE FOLHAS E CONSIGNAÇÕES		-R\$	17.405.292,41 -R\$
TOTAL DE PAGAMENTOS DIVERSOS		-R\$	457.410,06 -R\$
TOTAL		R\$	7.270.778,61 R\$
			165.777.819,78
			127.489,84
			-
			827.038,36
			485.380,71
			316.054,71
			-
			17.585,07
			17.807,90
			17.585,07
			17.585,07
			17.585,07
			17.585,07
			52.755,21
			35.170,13
			74.981,62
			91.660,54
			91.660,54
			95.830,27
			86.642,16
			382.326,23
			91.660,54
			74.981,62
			66.642,16
			91.660,54
			39.177,83
			-
			88.027,37
			951.900,17
			222.223,92
			328.584,48
			95.263.190,84
			11.400,00
			2.610.121,76
			2.621.521,76
			165.777.819,78
			73.680.167,27
			95.263.190,84
			2.621.521,76
			141.573.274,45

CONCEITOS

* Base de dados: Quantum; Econômica; ANBIMA; CETIP; Fundos de Investimentos; Carteira RECIPREV;

**Período de análise: A partir de janeiro de 2011 até o mês deste relatório, ou consideramos para os cálculos o mês de início das atividades de captações dos ativos (Início do Fundo) quando posterior a janeiro de 2011. Não são consideradas as datas exatas em que a RECIPREV efetuou as aplicações ou resgates no ativo. Este fato, altera os cálculos, em particular, no mês do referido evento, para mais ou para menos em todos os indicadores desta planilha, porém, não de forma significativa;

***Eventos diversos: Alguns dos indicadores apresentados podem não espelhar de forma adequada a análise do(s) ativo(s), tendo em vista diversas variáveis envolvidas, tais como: tempo de análise ou tempo de existência do ativo; tipo do ativo; objetivo do ativo entre outras variáveis;

****A Reciprev possui fundos imobiliários com as seguintes Características: a) de renda, b) recebíveis com retornos programados; c) recebíveis sem retorno programado; Todos os fundos são cotados na BVMF/Ibovespa. Pelas características dos fundos imobiliários, alguns indicadores demonstrados nesta planilha podem não cumprir de forma correta sua função conceitual

*****A Reciprev possui fundos de investimentos em participação com diversos prazos de retorno do capital investido e diversos benchmarks. Alguns possuem curva "J" maiores que outros. Pelas características dos fundos de investimentos em participação, alguns indicadores demonstrados nesta planilha podem não cumprir de forma correta sua função conceitual

*****A Reciprev possui fundos de investimentos em direitos creditórios com diversos prazos de retorno do capital investido e diversos benchmarks. Pelas características dos fundos de investimentos em direitos creditórios alguns indicadores demonstrados nesta planilha podem não cumprir de forma correta sua função conceitual.

*****D Ativo livre de risco considerado foi o CDI.

=Benchmark: Indicador de retorno do fundo

=Retorno médio mensal: Quanto o ativo proporcionou de retorno médio mensal, considerando o período avaliado do ativo, tendo como base o período da observação (**);

=Retorno médio anual: Quanto o ativo proporcionou de retorno médio anual, considerando o período avaliado do ativo, tendo como base o período da observação (**);

=Retorno Total: Quanto o ativo proporcionou de retorno total, considerando o período avaliado do ativo, tendo como base o período da observação (**);

=Maior Retorno: É o maior retorno do ativo, considerando o período avaliado, tendo como base o período da observação (**);

=Menor Retorno: É o menor retorno do ativo, considerando o período avaliado, tendo como base o período da observação (**);

=Quantidade de mês positivo: É a quantidade de meses em que o ativo obteve retorno acima de zero, considerando o período avaliado do ativo, tendo como base o período da observação (**);

=Quantidade de mês negativo: É a quantidade de meses em que o ativo obteve retorno abaixo de zero, considerando o período avaliado do ativo, tendo como base o período da observação (**);

=Quantidade de mês acima do Benchmark: É a quantidade de meses em que o ativo obteve retorno acima do Benchmark, considerando o período avaliado do ativo, tendo como base o período da observação (**);

=Quantidade de mês abaixo do Benchmark: É a quantidade de meses em que o ativo obteve retorno abaixo do Benchmark, considerando o período avaliado do ativo, tendo como base o período da observação (**);

=Risco mensal em todo período: Trata-se da volatilidade mensal do ativo. A volatilidade é calculada através do desvio padrão da série histórica dos retornos do ativo, tendo como base os períodos informados na observação (**);

=Risco Mensal 12 meses: Desvio padrão dos retornos dos últimos 12 meses com periodicidade mensal;

=Risco anual em todo período: Trata-se da volatilidade anual do ativo. A volatilidade é calculada através do desvio padrão da série histórica dos retornos do ativo, tendo como base os períodos informados na observação (**), e trazidos para o período anual;

=68% dos dados o retorno ficará entre: Com base nos retornos de 2011 até o mês anterior do ativo, os retornos futuros tendem a ficar entre o intervalo informado com 68% de possibilidades;

=95% dos dados o retorno ficará entre: Com base nos retornos de 2011 até o mês anterior do ativo, os retornos futuros tendem a ficar entre o intervalo informado com 95% de possibilidades;

=Retorno em relação ao Benchmark: Trata-se do comparativo do retorno do ativo em todo o período avaliado em relação ao retorno esperado do ativo (Benchmark);

=Retorno em relação ao CDI: Trata-se do comparativo do retorno do ativo em todo o período avaliado em relação ao retorno do CDI no mesmo período avaliado;

=Retorno em relação ao IBOVESPA: Trata-se do comparativo do retorno do ativo em todo o período avaliado em relação ao retorno do IBOVESPA no mesmo período avaliado;

=Retorno em relação ao IMA B: Trata-se do comparativo do retorno do ativo em todo o período avaliado em relação ao retorno do IMA-B no mesmo período avaliado;

=Meta: Trata-se do comparativo do retorno do ativo em todo o período avaliado em relação ao retorno das metas de cada ano;

=Sharpe: Dado pela fórmula: (Retorno médio anual do ativo - Retorno médio anual do CDI) / (Risco anual do Ativo). Portanto, quanto maior, melhor;

=Information Ration: Dado pela fórmula: (Retorno médio anual do ativo - Retorno médio anual do Benchmark) / Treck Erro. Portanto, quanto maior, melhor;

=Treck Error: Trata-se do desvio padrão das diferenças entre os retornos do ativo e o retorno do benchmark do referido ativo. Portanto, quanto mais próximo de zero, melhor;

=VAR HISTÓRICO (95%): Valor esperado da perda máxima ou da pior perda em um horizonte de tempo em um intervalo de confiança;

=VAR 12 MESES (95%): A pior perda esperada para um dia, em um intervalo de confiança de 95%, com periodicidade mensal dos últimos 12 meses;

=Correlação CDI: Correlação do ativo com o CDI, ou seja, como o ativo se movimentou em relação ao comportamento do CDI. Se igual ou próximo de zero, não há correlação. Se positiva, próxima de +1, têm mesmo sentido de movimento. Se negativa, próxima de -1, têm sentidos opostos de movimentos;

=Correlação Ibovespa: Correlação do ativo com o Ibovespa, ou seja, como o ativo se movimentou em relação ao comportamento do Ibovespa. Se igual ou próximo de zero, não há correlação. Se positiva, próxima de +1, têm mesmo sentido de movimento. Se negativa, próxima de -1, têm sentidos opostos de movimentos;

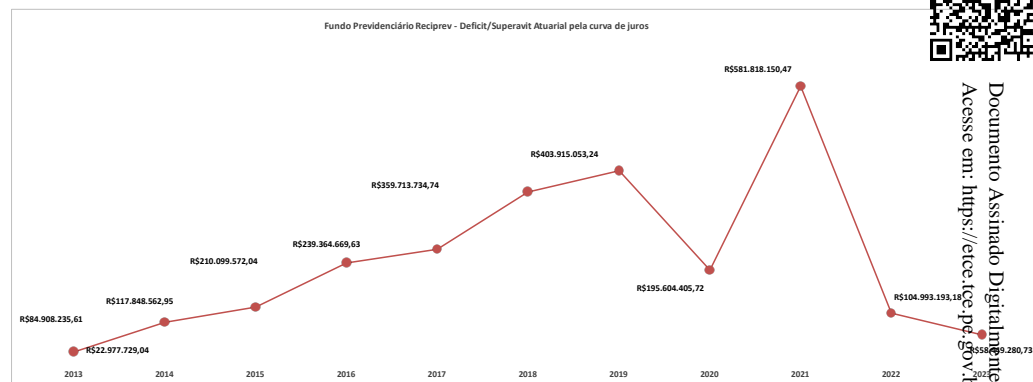
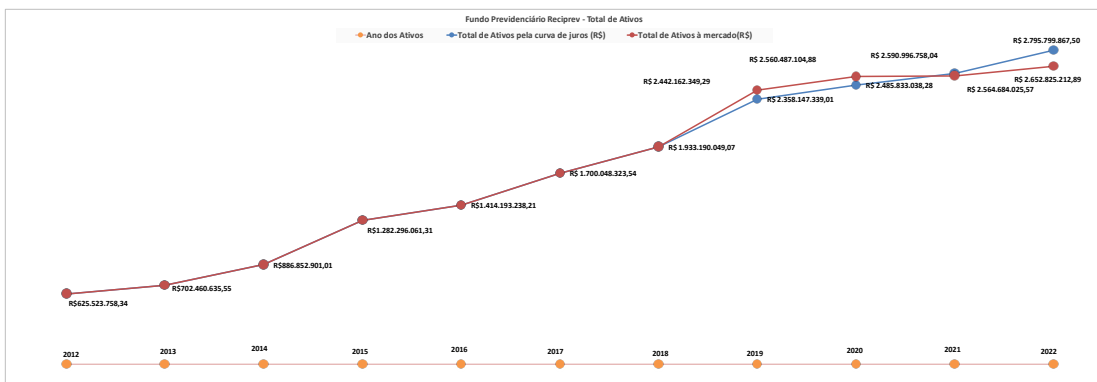
=Sharpe Modificada: Dado pela fórmula: (Retorno médio anual do ativo - Retorno médio anual do CDI) / (Risco anual do Ativo - Risco anual do CDI). Comparado com o Índice Sharpe, leva em consideração o risco do "ativo livre de risco". Portanto, quanto maior, melhor;

=Índice Beta: Indicador que mede a sensibilidade do ativo em relação a uma carteira, no caso foi considerado o benchmark de cada ativo. Ativos financeiros de Beta elevado são considerados mais agressivos, enquanto os de Beta mais baixo são mais conservadores;

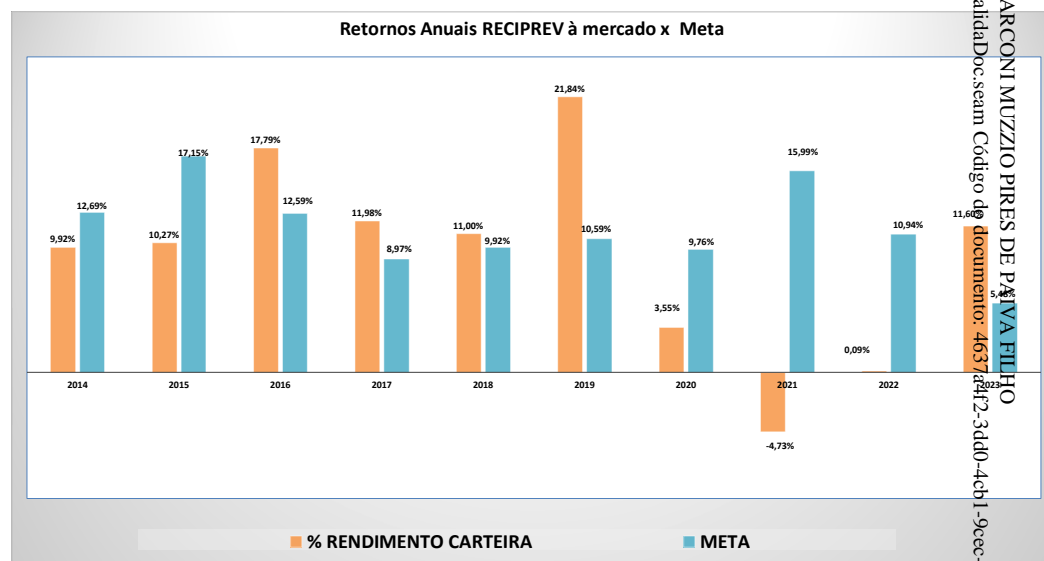
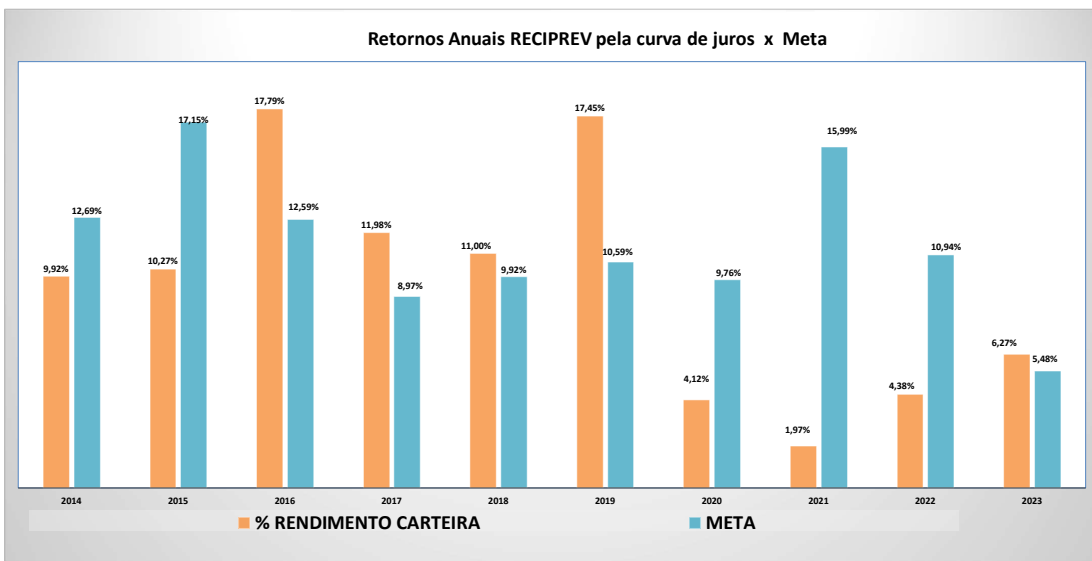
=Erro Quadrático Médio (EQM): Mede o quanto o retorno de um fundo se afasta do retorno de seu benchmark. Quanto mais próximo de zero maior a aderência dos retornos ao benchmark;



EVOLUÇÃO DA CARTEIRA DE INVESTIMENTOS E SUPERAVIT ATUARIAIS DA CARTERIA DE INVESTIMENTOS DO FUNDO PREVIDENCIÁRIO RECIPREV



RENTABILIDADE DA CARTEIRA DE INVESTIMENTOS RECIPREV: 2014 À 2023



RESUMOS OPERACIONAIS - QUANTIDADES APROXIMADAS: 2014 À 2023

Ano	Quantidade de Reuniões do Comitê de Investimentos (Atas)	Quantidade de Autorizações de Aplicações e Resgates - APR	Quantidade de Atestados de Compatibilidades de Investimentos de Longo Prazo	Quantidade de Decisões de Investimentos (Aplicações e Resgates)
2013	10	190	6	181
2014	12	175	20	278
2015	13	161	10	261
2016	12	167	3	323
2017	14	187	1	365
2018	13	298	0	461
2019	14	267	0	386
2020	14	208	0	293
2021	12	202	5	263
2022	12	259	3	324
2023	6	117	1	153
TOTAIS	132	2.141	49	3.288

Documento Assinado Digitalmente por MARCONI MUZZIO PRES DE PAVVA FILHO
 Acesse em: <https://etce.to.br/pe.gov.br/ppp/validacao> Código do documento: 4637412-3dd0-4cb1-9cec-d0848319508

RESUMO DAS AUTORIZAÇÕES DE APLICAÇÕES E RESGATES DE 2023



Documento Assinado Digitalmente por: MARCONI NUZZO PIRESI DE PAIVA FILHO
 Acesse em: <https://eetec-pe.gov.br/emp/validador/seam> Código do documento: 46374412-34d0-44b1-99e3-41b3-613-10608

DATA SOLICITAÇÃO DA OPERAÇÃO	DATA COTIZAÇÃO DA OPERAÇÃO	DATA LIQUIDAÇÃO DA OPERAÇÃO	TIPO DE OPERAÇÃO	VALOR	APR	FUNDO	CNPJ
03/01/2023	03/01/2023	03/01/2023	APLICAÇÃO	R\$ 18.107,56	1	BB PREVIDENCIÁRIO RENDA FIXA FLUXO FUNDO DE INVESTIMENTO EM COTAS DE FUNDOS DE INVESTIMENTO	13.077.415/0001-05
10/01/2023	10/01/2023	10/01/2023	RESGATE	R\$ 3.636,00	2	FUNDO DE INVESTIMENTO EM COTAS DE FUNDOS DE INVESTIMENTO RENDA FIXA CURTO PRAZO PODER PÚBLICO	13.397.466/0001-14
10/01/2023	10/01/2023	10/01/2023	APLICAÇÃO	R\$ 6.284,25	3	BB PREVIDENCIÁRIO RENDA FIXA FLUXO FUNDO DE INVESTIMENTO EM COTAS DE FUNDOS DE INVESTIMENTO	13.077.415/0001-05
13/01/2023	13/01/2023	13/01/2023	RESGATE	R\$ 22.500,00	4	BB RECEBÍVEIS IMOBILIÁRIOS FUNDO DE INVESTIMENTO IMOBILIÁRIO - FII	20.716.161/0001-93
13/01/2023	13/01/2023	13/01/2023	RESGATE	R\$ 66.650,94	4	SINGULARE FUNDO DE INVESTIMENTO IMOBILIÁRIO	16.841.067/0001-99
13/01/2023	13/01/2023	13/01/2023	APLICAÇÃO	R\$ 89.150,94	4	BB PREVIDENCIÁRIO RENDA FIXA FLUXO FUNDO DE INVESTIMENTO EM COTAS DE FUNDOS DE INVESTIMENTO	13.077.415/0001-05
16/01/2023	24/01/2023	26/01/2023	RESGATE	R\$ 2.813.172,44	5	QUELUZ VALOR FUNDO DE INVESTIMENTO EM AÇÕES	09.289.072/0001-75
16/01/2023	16/01/2023	16/01/2023	APLICAÇÃO	R\$ 977,10	6	BB PREVIDENCIÁRIO RENDA FIXA FLUXO FUNDO DE INVESTIMENTO EM COTAS DE FUNDOS DE INVESTIMENTO	13.077.415/0001-05
19/01/2023	19/01/2023	20/03/2022	RESGATE	R\$ 16.000.000,00	7	BB PREVIDENCIÁRIO RENDA FIXA IDK2 TÍTULOS PÚBLICOS FUNDO DE INVESTIMENTO	13.322.205/0001-35
20/01/2023	20/01/2023	20/01/2023	APLICAÇÃO	R\$ 14.966.064,33	8	BB PREVIDENCIÁRIO RENDA FIXA FLUXO FUNDO DE INVESTIMENTO EM COTAS DE FUNDOS DE INVESTIMENTO	13.077.415/0001-05
26/01/2023	26/01/2023	26/01/2023	APLICAÇÃO	R\$ 2.191.866,59	9	BB PREVIDENCIÁRIO RENDA FIXA FLUXO FUNDO DE INVESTIMENTO EM COTAS DE FUNDOS DE INVESTIMENTO	13.077.415/0001-05
27/01/2023	27/01/2023	27/01/2023	RESGATE	R\$ 10.794.321,63	10	BB PREVIDENCIÁRIO RENDA FIXA FLUXO FUNDO DE INVESTIMENTO EM COTAS DE FUNDOS DE INVESTIMENTO	13.077.415/0001-05
27/01/2023	27/01/2023	27/01/2023	APLICAÇÃO	R\$ 12.177.090,03	11	FUNDO DE INVESTIMENTO EM COTAS DE FUNDOS DE INVESTIMENTO RENDA FIXA CURTO PRAZO PODER PÚBLICO	13.397.466/0001-14
30/01/2023	30/01/2023	30/01/2023	RESGATE	R\$ 12.114.240,70	12	FUNDO DE INVESTIMENTO EM COTAS DE FUNDOS DE INVESTIMENTO RENDA FIXA CURTO PRAZO PODER PÚBLICO	13.397.466/0001-14
30/01/2023	30/01/2023	30/01/2023	APLICAÇÃO	R\$ 232.785,90	13	BB PREVIDENCIÁRIO RENDA FIXA FLUXO FUNDO DE INVESTIMENTO EM COTAS DE FUNDOS DE INVESTIMENTO	13.077.415/0001-05
01/02/2023	01/02/2023	01/02/2023	APLICAÇÃO	R\$ 1.196,46	14	FUNDO DE INVESTIMENTO EM COTAS DE FUNDOS DE INVESTIMENTO RENDA FIXA CURTO PRAZO PODER PÚBLICO	13.397.466/0001-14
08/02/2023	08/02/2023	08/02/2023	APLICAÇÃO	R\$ 39,06	15	BB PREVIDENCIÁRIO RENDA FIXA FLUXO FUNDO DE INVESTIMENTO EM COTAS DE FUNDOS DE INVESTIMENTO	13.077.415/0001-05
13/02/2023	13/02/2023	13/02/2023	APLICAÇÃO	R\$ 7.155,04	16	FUNDO DE INVESTIMENTO EM COTAS DE FUNDOS DE INVESTIMENTO RENDA FIXA CURTO PRAZO PODER PÚBLICO	13.397.466/0001-14
14/02/2023	14/02/2023	14/02/2023	RESGATE	R\$ 7.500,00	17	BB RECEBÍVEIS IMOBILIÁRIOS FUNDO DE INVESTIMENTO IMOBILIÁRIO - FII	20.716.161/0001-93
14/02/2023	14/02/2023	14/02/2023	APLICAÇÃO	R\$ 39.532.830,30	17	BB PREVIDENCIÁRIO RENDA FIXA FLUXO FUNDO DE INVESTIMENTO EM COTAS DE FUNDOS DE INVESTIMENTO	13.077.415/0001-05
15/02/2023	15/02/2023	15/02/2023	RESGATE	R\$ 485.380,71	18	BB PREVIDENCIÁRIO RENDA FIXA TÍTULOS PÚBLICOS IPCA III FUNDO DE INVESTIMENTO	19.303.795/0001-35
15/02/2023	15/02/2023	15/02/2023	RESGATE	R\$ 316.054,71	18	BB PREVIDENCIÁRIO RENDA FIXA TÍTULOS PÚBLICOS IPCA VI FUNDO DE INVESTIMENTO	19.523.306/0001-50
15/02/2023	15/02/2023	15/02/2023	APLICAÇÃO	R\$ 19.777.424,45	18	BB PREVIDENCIÁRIO RENDA FIXA FLUXO FUNDO DE INVESTIMENTO EM COTAS DE FUNDOS DE INVESTIMENTO	13.077.415/0001-05
15/02/2023	15/02/2023	15/02/2023	RESGATE	R\$ 3.574.981,62	-	TESOURO IPCA COM JUROS SEMESTRAIS (NTN-B 2040- CÓDIGO: 15836499)	-
15/02/2023	15/02/2023	15/02/2023	RESGATE	R\$ 1.191.660,54	-	TESOURO IPCA COM JUROS SEMESTRAIS (NTN-B 2040- CÓDIGO: 15836500)	-
15/02/2023	15/02/2023	15/02/2023	RESGATE	R\$ 1.191.660,54	-	TESOURO IPCA COM JUROS SEMESTRAIS (NTN-B 2040- CÓDIGO: 15860600)	-
15/02/2023	15/02/2023	15/02/2023	RESGATE	R\$ 595.830,27	-	TESOURO IPCA COM JUROS SEMESTRAIS (NTN-B 2040- CÓDIGO: 15860602)	-
15/02/2023	15/02/2023	15/02/2023	RESGATE	R\$ 4.766.642,16	-	TESOURO IPCA COM JUROS SEMESTRAIS (NTN-B 2040- CÓDIGO: 15860603)	-
15/02/2023	15/02/2023	15/02/2023	RESGATE	R\$ 1.382.326,23	-	TESOURO IPCA COM JUROS SEMESTRAIS (NTN-B 2040- CÓDIGO: 15917043)	-
15/02/2023	15/02/2023	15/02/2023	RESGATE	R\$ 1.191.660,54	-	TESOURO IPCA COM JUROS SEMESTRAIS (NTN-B 2040- CÓDIGO: 17223138)	-
15/02/2023	15/02/2023	15/02/2023	RESGATE	R\$ 3.574.981,62	-	TESOURO IPCA COM JUROS SEMESTRAIS (NTN-B 2040- CÓDIGO: 17223139)	-
15/02/2023	15/02/2023	15/02/2023	RESGATE	R\$ 4.766.642,16	-	TESOURO IPCA COM JUROS SEMESTRAIS (NTN-B 2040- CÓDIGO: 17223140)	-
15/02/2023	15/02/2023	15/02/2023	RESGATE	R\$ 1.191.660,54	-	TESOURO IPCA COM JUROS SEMESTRAIS (NTN-B 2040- CÓDIGO: 17223141)	-
16/02/2023	16/02/2023	16/02/2023	RESGATE	R\$ 38.286.961,86	19	BB PREVIDENCIÁRIO RENDA FIXA FLUXO FUNDO DE INVESTIMENTO EM COTAS DE FUNDOS DE INVESTIMENTO	13.077.415/0001-05
16/02/2023	16/02/2023	16/02/2023	APLICAÇÃO	R\$ 57.999.999,99	20	CAIXA BRASIL IDA IPCA 2A TÍTULOS PÚBLICOS RENDA FIXA LONGO PRAZO	14.386.926/0001-71
16/02/2023	16/02/2023	16/02/2023	APLICAÇÃO	R\$ 12.054.577,00	21	FUNDO DE INVESTIMENTO EM COTAS DE FUNDOS DE INVESTIMENTO RENDA FIXA CURTO PRAZO PODER PÚBLICO	13.397.466/0001-14
16/02/2023	16/02/2023	16/02/2023	RESGATE	R\$ 951.900,17	22	FUNDO DE INVESTIMENTO CAIXA BRASIL 2024 IV TÍTULOS PÚBLICOS RENDA FIXA	20.139.999/0001-78
16/02/2023	16/02/2023	16/02/2023	RESGATE	R\$ 788.027,37	22	FUNDO DE INVESTIMENTO CAIXA BRASIL 2024 I TÍTULOS PÚBLICOS RENDA FIXA	18.598.289/0001-03
16/02/2023	16/02/2023	16/02/2023	RESGATE	R\$ 222.223,92	22	FUNDO DE INVESTIMENTO CAIXA BRASIL 2030 III TÍTULOS PÚBLICOS RENDA FIXA	19.769.046/0001-06
16/02/2023	16/02/2023	16/02/2023	RESGATE	R\$ 328.584,48	22	FUNDO DE INVESTIMENTO CAIXA BRASIL 2030 III TÍTULOS PÚBLICOS RENDA FIXA	20.139.534/0001-00
17/02/2023	17/02/2023	17/02/2023	APLICAÇÃO	R\$ 2.290.735,94	23	CAIXA BRASIL IDA IPCA 2A TÍTULOS PÚBLICOS RENDA FIXA LONGO PRAZO	14.386.926/0001-71
17/02/2023	17/02/2023	17/02/2023	RESGATE	R\$ 20.289.714,27	24	BB PREVIDENCIÁRIO RENDA FIXA FLUXO FUNDO DE INVESTIMENTO EM COTAS DE FUNDOS DE INVESTIMENTO	13.077.415/0001-05
17/02/2023	17/02/2023	17/02/2023	APLICAÇÃO	R\$ 17.000.000,00	25	BNB SOBERANO FUNDO DE INVESTIMENTO RENDA FIXA	30.568.193/0001-42
17/02/2023	22/02/2023	22/02/2023	APLICAÇÃO	R\$ 3.000.000,00	26	FINACAP MAURITSTAD FUNDO DE INVESTIMENTO EM AÇÕES	05.964.067/0001-60
27/02/2023	27/02/2023	27/02/2023	RESGATE	R\$ 12.020.934,06	27	FUNDO DE INVESTIMENTO EM COTAS DE FUNDOS DE INVESTIMENTO RENDA FIXA CURTO PRAZO PODER PÚBLICO	13.397.466/0001-14
28/02/2023	28/02/2023	28/02/2023	APLICAÇÃO	R\$ 1.369.350,66	28	BB PREVIDENCIÁRIO RENDA FIXA FLUXO FUNDO DE INVESTIMENTO EM COTAS DE FUNDOS DE INVESTIMENTO	13.077.415/0001-05
01/03/2023	01/03/2023	01/03/2023	APLICAÇÃO	R\$ 1.196,46	29	FUNDO DE INVESTIMENTO EM COTAS DE FUNDOS DE INVESTIMENTO RENDA FIXA CURTO PRAZO PODER PÚBLICO	13.397.466/0001-14
03/03/2023	03/03/2023	03/03/2023	RESGATE	R\$ 2.852.469,97	30	BB PREVIDENCIÁRIO RENDA FIXA FLUXO FUNDO DE INVESTIMENTO EM COTAS DE FUNDOS DE INVESTIMENTO	13.077.415/0001-05
06/03/2023	06/03/2023	06/03/2023	APLICAÇÃO	R\$ 6.323,31	31	BB PREVIDENCIÁRIO RENDA FIXA FLUXO FUNDO DE INVESTIMENTO EM COTAS DE FUNDOS DE INVESTIMENTO	13.077.415/0001-05
07/03/2023	07/03/2023	07/03/2023	APLICAÇÃO	R\$ 233.477,82	32	BB PREVIDENCIÁRIO RENDA FIXA FLUXO FUNDO DE INVESTIMENTO EM COTAS DE FUNDOS DE INVESTIMENTO	13.077.415/0001-05
09/03/2023	09/03/2023	09/03/2023	RESGATE	R\$ 169.646,32	33	FUNDO DE INVESTIMENTO EM COTAS DE FUNDOS DE INVESTIMENTO RENDA FIXA CURTO PRAZO PODER PÚBLICO	13.397.466/0001-14
10/03/2023	10/03/2023	10/03/2023	APLICAÇÃO	R\$ 3.750.058,42	34	BB PREVIDENCIÁRIO RENDA FIXA FLUXO FUNDO DE INVESTIMENTO EM COTAS DE FUNDOS DE INVESTIMENTO	13.077.415/0001-05
13/03/2023	13/03/2023	13/03/2023	RESGATE	R\$ 1.302,00	35	FUNDO DE INVESTIMENTO EM COTAS DE FUNDOS DE INVESTIMENTO RENDA FIXA CURTO PRAZO PODER PÚBLICO	13.397.466/0001-14
14/03/2023	14/03/2023	14/03/2023	RESGATE	R\$ 7.500,00	36	BB RECEBÍVEIS IMOBILIÁRIOS FUNDO DE INVESTIMENTO IMOBILIÁRIO - FII	20.716.161/0001-93
14/03/2023	14/03/2023	14/03/2023	APLICAÇÃO	R\$ 13.651.854,38	36	BB PREVIDENCIÁRIO RENDA FIXA FLUXO FUNDO DE INVESTIMENTO EM COTAS DE FUNDOS DE INVESTIMENTO	13.077.415/0001-05
15/03/2023	15/03/2023	15/03/2023	APLICAÇÃO	R\$ 5.148.613,46	37	BB PREVIDENCIÁRIO RENDA FIXA FLUXO FUNDO DE INVESTIMENTO EM COTAS DE FUNDOS DE INVESTIMENTO	13.077.415/0001-05
20/03/2023	20/03/2023	20/03/2023	RESGATE	R\$ 11.000.000,00	38	BB PREVIDENCIÁRIO RENDA FIXA FLUXO FUNDO DE INVESTIMENTO EM COTAS DE FUNDOS DE INVESTIMENTO	13.077.415/0001-05
20/03/2023	20/03/2023	20/03/2023	RESGATE	R\$ 11.000.000,00	38	BB PREVIDENCIÁRIO RENDA FIXA IDK2 TÍTULOS PÚBLICOS FUNDO DE INVESTIMENTO	13.322.205/0001-35
24/03/2023	24/03/2023	24/03/2023	APLICAÇÃO	R\$ 2.486,95	39	BB PREVIDENCIÁRIO RENDA FIXA FLUXO FUNDO DE INVESTIMENTO EM COTAS DE FUNDOS DE INVESTIMENTO	13.077.415/0001-05
27/03/2023	27/03/2023	27/03/2023	RESGATE	R\$ 455.510,06	40	BB PREVIDENCIÁRIO RENDA FIXA FLUXO FUNDO DE INVESTIMENTO EM COTAS DE FUNDOS DE INVESTIMENTO	13.077.415/0001-05
28/03/2023	28/03/2023	28/03/2023	RESGATE	R\$ 12.095.555,34	41	BB PREVIDENCIÁRIO RENDA FIXA FLUXO FUNDO DE INVESTIMENTO EM COTAS DE FUNDOS DE INVESTIMENTO	13.077.415/0001-05
28/03/2023	28/03/2023	28/03/2023	APLICAÇÃO	R\$ 12.095.555,34	42	FUNDO DE INVESTIMENTO EM COTAS DE FUNDOS DE INVESTIMENTO RENDA FIXA CURTO PRAZO PODER PÚBLICO	13.397.466/0001-14
29/03/2023	29/03/2023	29/03/2023	APLICAÇÃO	R\$ 1.391.736,83	43	BB PREVIDENCIÁRIO RENDA FIXA FLUXO FUNDO DE INVESTIMENTO EM COTAS DE FUNDOS DE INVESTIMENTO	13.077.415/0001-05
30/03/2023	30/03/2023	30/03/2023	RESGATE	R\$ 12.069.369,50	44	FUNDO DE INVESTIMENTO EM COTAS DE FUNDOS DE INVESTIMENTO RENDA FIXA CURTO PRAZO PODER PÚBLICO	13.397.466/0001-14
31/03/2023	31/03/2023	31/03/2023	RESGATE	R\$ 2.760.237,63	45	BB PREVIDENCIÁRIO RENDA FIXA FLUXO FUNDO DE INVESTIMENTO EM COTAS DE FUNDOS DE INVESTIMENTO	13.077.415/0001-05
31/03/2023	31/03/2023	31/03/2023	APLICAÇÃO	R\$ 1.196,46	46	FUNDO DE INVESTIMENTO EM COTAS DE FUNDOS DE INVESTIMENTO RENDA FIXA CURTO PRAZO PODER PÚBLICO	13.397.466/0001-14
03/04/2023	03/04/2023	03/04/2023	APLICAÇÃO	R\$ 39,06	47	BB PREVIDENCIÁRIO RENDA FIXA FLUXO FUNDO DE INVESTIMENTO EM COTAS DE FUNDOS DE INVESTIMENTO	13.077.415/0001-05
05/04/2023	05/04/2023	05/04/2023	RESGATE	R\$ 218,89	48	BB PREVIDENCIÁRIO RENDA FIXA FLUXO FUNDO DE INVESTIMENTO EM COTAS DE FUNDOS DE INVESTIMENTO	13.077.415/0001-05
06/04/2023	06/04/2023	06/04/2023	APLICAÇÃO	R\$ 3.848.085,47	49	BB PREVIDENCIÁRIO RENDA FIXA FLUXO FUNDO DE INVESTIMENTO EM COTAS DE FUNDOS DE INVESTIMENTO	13.077.415/0001-05
11/04/2023	11/04/2023	11/04/2023	APLICAÇÃO	R\$ 5.020.597,62	50	BB PREVIDENCIÁRIO RENDA FIXA FLUXO FUNDO DE INVESTIMENTO EM COTAS DE FUNDOS DE INVESTIMENTO	13.077.415/0001-05
12/04/2023	12/04/2023	12/04/2023	RESGATE	R\$ 9.596,66	51	BB PREVIDENCIÁRIO RENDA FIXA FLUXO FUNDO DE INVESTIMENTO EM COTAS DE FUNDOS DE INVESTIMENTO	13.077.415/0001-05
13/04/2023	13/04/2023	13/04/2023	APLICAÇÃO	R\$ 4.163.244,75	52	BB PREVIDENCIÁRIO RENDA FIXA FLUXO FUNDO DE INVESTIMENTO EM COTAS DE FUNDOS DE INVESTIMENTO	13.077.415/0001-05
13/04/2023	13/04/2023	13/04/2023	APLICAÇÃO	R\$ 35.590,39	53	FUNDO DE INVESTIMENTO EM COTAS DE FUNDOS DE INVESTIMENTO RENDA FIXA CURTO PRAZO PODER PÚBLICO	13.397.466/0001-14
14/04/2023	14/04/2023	14/04/2023	APLICAÇÃO	R\$ 8.590.460,89	54	BB PREVIDENCIÁRIO RENDA FIXA FLUXO FUNDO DE INVESTIMENTO EM COTAS DE FUNDOS DE INVESTIMENTO	13.077.415/0001-05
14/04/2023	14/04/2023	14/04/2023	APLICAÇÃO	R\$ 1.212,92	55	FUNDO DE INVESTIMENTO EM COTAS DE FUNDOS DE INVESTIMENTO RENDA FIXA CURTO PRAZO PODER PÚBLICO	13.397.466/0001-14
17/04/2023	17/04/2023	17/04/2023	RESGATE	R\$ 20.123.517,78	56	BB PREVIDENCIÁRIO RENDA FIXA FLUXO FUNDO DE INVESTIMENTO EM COTAS DE FUNDOS DE INVESTIMENTO	13.077.415/0001-05
17/04/2023	17/04/2023	17/04/2023	RESGATE	R\$ 7.500,00	56	BB RECEBÍVEIS IMOBILIÁRIOS FUNDO DE INVESTIMENTO IMOBILIÁRIO - FII	20.716.161/0001-93
17/04/2023	17/04/2023	17/04/2023	RESGATE	R\$ 60.838,90	56	SINGULARE FUNDO DE INVESTIMENTO IMOBILIÁRIO	16.841.067/0001-99
17/04/2023	17/04/2023	17/04/2023	APLICAÇÃO	R\$ 7.700.000,00	57	BB PREVIDENCIÁRIO RENDA FIXA IDK2 TÍTULOS PÚBLICOS FUNDO DE INVESTIMENTO	13.322.205/0001-35
17/04/2023	17/04/2023	17/04/2023	APLICAÇÃO	R\$ 12.500.000,00	58	FUNDO DE INVESTIMENTO EM COTAS DE FUNDOS DE INVESTIMENTO RENDA FIXA CURTO PRAZO PODER PÚBLICO	13.397.466/0001-14



Documento Assinado Digitalmente por: MARCONI NUZZO FRESI DE PAIVA FILHO
 Acesse em: <https://eetecfpe.gov.br/emp/validadorDoc.shtm> Código do documento: 46374412-3400-44b1-94e4-1b83-613-10608

DATA SOLICITAÇÃO DA OPERAÇÃO	DATA COTIZAÇÃO DA OPERAÇÃO	DATA LIQUIDAÇÃO DA OPERAÇÃO	TIPO DE OPERAÇÃO	VALOR	APR	FUNDO	CNPJ
25/04/2023	25/04/2023	25/04/2023	APLICAÇÃO	R\$ 3.952,20	59	FUNDO DE INVESTIMENTO EM COTAS DE FUNDOS DE INVESTIMENTO RENDA FIXA CURTO PRAZO PODER PÚBLICO	13.397.466/0001-14
26/04/2023	26/04/2023	26/04/2023	RESGATE	R\$ 456.000,00	60	BB PREVIDENCIÁRIO RENDA FIXA FLUXO FUNDO DE INVESTIMENTO EM COTAS DE FUNDOS DE INVESTIMENTO	13.077.415/0001-05
27/04/2023	27/04/2023	27/04/2023	RESGATE	R\$ 12.300.320,01	61	FUNDO DE INVESTIMENTO EM COTAS DE FUNDOS DE INVESTIMENTO RENDA FIXA CURTO PRAZO PODER PÚBLICO	13.397.466/0001-14
28/04/2023	28/04/2023	28/04/2023	APLICAÇÃO	R\$ 1.196,46	62	FUNDO DE INVESTIMENTO EM COTAS DE FUNDOS DE INVESTIMENTO RENDA FIXA CURTO PRAZO PODER PÚBLICO	13.397.466/0001-14
28/04/2023	28/04/2023	28/04/2023	APLICAÇÃO	R\$ 1.412.662,71	63	BB PREVIDENCIÁRIO RENDA FIXA FLUXO FUNDO DE INVESTIMENTO EM COTAS DE FUNDOS DE INVESTIMENTO	13.077.415/0001-05
28/04/2023	28/04/2023	28/04/2023	APLICAÇÃO	R\$ 489,94	64	CAIXA BRASIL IDA IPCA 2A TÍTULOS PÚBLICOS RENDA FIXA LONGO PRAZO	14.386.926/0001-71
04/05/2023	04/05/2023	04/05/2023	RESGATE	R\$ 2.872.478,00	65	BB PREVIDENCIÁRIO RENDA FIXA FLUXO FUNDO DE INVESTIMENTO EM COTAS DE FUNDOS DE INVESTIMENTO	13.077.415/0001-05
05/05/2023	05/05/2023	05/05/2023	APLICAÇÃO	R\$ 3.877.546,01	66	BB PREVIDENCIÁRIO RENDA FIXA FLUXO FUNDO DE INVESTIMENTO EM COTAS DE FUNDOS DE INVESTIMENTO	13.077.415/0001-05
10/05/2023	10/05/2023	10/05/2023	APLICAÇÃO	R\$ 5.084.353,19	67	BB PREVIDENCIÁRIO RENDA FIXA FLUXO FUNDO DE INVESTIMENTO EM COTAS DE FUNDOS DE INVESTIMENTO	13.077.415/0001-05
11/05/2023	11/05/2023	11/05/2023	APLICAÇÃO	R\$ 190.829,76	68	BB PREVIDENCIÁRIO RENDA FIXA FLUXO FUNDO DE INVESTIMENTO EM COTAS DE FUNDOS DE INVESTIMENTO	13.077.415/0001-05
12/05/2023	12/05/2023	12/05/2023	APLICAÇÃO	R\$ 12.425.292,92	69	BB PREVIDENCIÁRIO RENDA FIXA FLUXO FUNDO DE INVESTIMENTO EM COTAS DE FUNDOS DE INVESTIMENTO	13.077.415/0001-05
12/05/2023	12/05/2023	12/05/2023	RESGATE	R\$ 5.772,13	70	FUNDO DE INVESTIMENTO EM COTAS DE FUNDOS DE INVESTIMENTO RENDA FIXA CURTO PRAZO PODER PÚBLICO	13.397.466/0001-14
15/05/2023	15/05/2023	15/05/2023	RESGATE	R\$ 1.217.585,07	71	TESOURO IPCA COM JUROS SEMESTRAIS (ANTIGA NTN-B 2045)-CODIGO: 10359219	-
15/05/2023	15/05/2023	15/05/2023	RESGATE	R\$ 2.617.807,90	71	TESOURO IPCA COM JUROS SEMESTRAIS (ANTIGA NTN-B 2045)-CODIGO: 10359220	-
15/05/2023	15/05/2023	15/05/2023	RESGATE	R\$ 1.217.585,07	71	TESOURO IPCA COM JUROS SEMESTRAIS (ANTIGA NTN-B 2045)-CODIGO: 6650570	-
15/05/2023	15/05/2023	15/05/2023	RESGATE	R\$ 1.217.585,07	71	TESOURO IPCA COM JUROS SEMESTRAIS (ANTIGA NTN-B 2045)-CODIGO: 6650571	-
15/05/2023	15/05/2023	15/05/2023	RESGATE	R\$ 1.217.585,07	71	TESOURO IPCA COM JUROS SEMESTRAIS (NTN-B 2045- CODIGO: 15759224)	-
15/05/2023	15/05/2023	15/05/2023	RESGATE	R\$ 1.217.585,07	71	TESOURO IPCA COM JUROS SEMESTRAIS (NTN-B 2045- CODIGO: 15759225)	-
15/05/2023	15/05/2023	15/05/2023	RESGATE	R\$ 1.217.585,07	71	TESOURO IPCA COM JUROS SEMESTRAIS (NTN-B 2045- CODIGO: 15759226)	-
15/05/2023	15/05/2023	15/05/2023	RESGATE	R\$ 3.653.755,21	71	TESOURO IPCA COM JUROS SEMESTRAIS (NTN-B 2045- CODIGO: 15786865)	-
15/05/2023	15/05/2023	15/05/2023	RESGATE	R\$ 2.435.170,13	71	TESOURO IPCA COM JUROS SEMESTRAIS (NTN-B 2045- CODIGO: 15786866)	-
15/05/2023	15/05/2023	15/05/2023	RESGATE	R\$ 3.139.177,83	71	TESOURO IPCA COM JUROS SEMESTRAIS (NTN-B 2045- CODIGO: 19447309)	-
15/05/2023	15/05/2023	15/05/2023	RESGATE	R\$ 5.000,00	71	BB RECEBÍVEIS IMOBILIÁRIOS FUNDO DE INVESTIMENTO IMOBILIÁRIO, FII	20.716.161/0001-93
15/05/2023	15/05/2023	15/05/2023	APLICAÇÃO	R\$ 19.344.366,26	71	BB PREVIDENCIÁRIO RENDA FIXA FLUXO FUNDO DE INVESTIMENTO EM COTAS DE FUNDOS DE INVESTIMENTO	13.077.415/0001-05
17/05/2023	17/05/2023	17/05/2023	RESGATE	R\$ 27.827.038,36	72	BB PREVIDENCIÁRIO RENDA FIXA TÍTULOS PÚBLICOS IPCA FUNDO DE INVESTIMENTO	15.486.093/0001-83
17/05/2023	17/05/2023	17/05/2023	APLICAÇÃO	R\$ 15.327.038,36	73	BB PREVIDENCIÁRIO RENDA FIXA FLUXO FUNDO DE INVESTIMENTO EM COTAS DE FUNDOS DE INVESTIMENTO	13.077.415/0001-05
17/05/2023	17/05/2023	17/05/2023	APLICAÇÃO	R\$ 12.495.064,37	74	FUNDO DE INVESTIMENTO EM COTAS DE FUNDOS DE INVESTIMENTO RENDA FIXA CURTO PRAZO PODER PÚBLICO	13.397.466/0001-14
19/05/2023	22/05/2023	22/05/2023	RESGATE	R\$ 76.000.000,00	75	BB PREVIDENCIÁRIO RENDA FIXA IDA2 TÍTULOS PÚBLICOS FUNDO DE INVESTIMENTO	13.322.205/0001-35
19/05/2023	22/05/2023	22/05/2023	RESGATE	R\$ 125.000.000,00	76	CAIXA BRASIL IDA IPCA 2A TÍTULOS PÚBLICOS RENDA FIXA LONGO PRAZO	14.386.926/0001-71
19/05/2023	19/05/2023	22/05/2023	RESGATE	R\$ 10.800.000,00	77	HONGERAL AEGON FI RENDA FIXA CRÉDITO PRIVADO LP	19.488.768/0001-84
19/05/2023	19/05/2023	22/05/2023	RESGATE	R\$ 3.500.000,00	78	SOMMA TORINO FI RENDA FIXA CRÉDITO PRIVADO	28.206.220/0001-95
19/05/2023	23/05/2023	24/05/2023	RESGATE	R\$ 10.000.000,00	79	XP INFLAÇÃO REFERENCIADO IPCA FUNDO DE INVESTIMENTO RENDA FIXA LONGO PRAZO	14.146.491/0001-98
22/05/2023	22/05/2023	22/05/2023	RESGATE	R\$ 55.153.355,71	80	BB PREVIDENCIÁRIO RENDA FIXA FLUXO FUNDO DE INVESTIMENTO EM COTAS DE FUNDOS DE INVESTIMENTO	13.077.415/0001-05
19/05/2023	22/05/2023	22/05/2023	APLICAÇÃO	R\$ 269.997.755,71	81	TESOURO IPCA COM JUROS SEMESTRAIS (NTN-B 2040- CODIGO: 37517319)	-
19/05/2023	19/06/2023	21/06/2023	RESGATE	R\$ 2.940.000,00	82	BNP PARIBAS ACTION FIC FI AÇÕES	12.239.939/0001-92
22/05/2023	29/05/2023	31/05/2023	RESGATE	R\$ 5.250.000,00	82	BNP PARIBAS SMALL CAPS FUNDO DE INVESTIMENTO EM AÇÕES	11.108.013/0001-03
22/05/2023	21/06/2023	23/06/2023	RESGATE	R\$ 10.000.000,00	83	SUL AMERICA SELECTION FIC FIA	34.525.068/0001-06
22/05/2023	24/05/2023	25/05/2023	RESGATE	R\$ 34.500.000,00	84	BRADESCO FUNDO DE INVESTIMENTO EM AÇÕES MID SMALL CAPS	06.988.623/0001-09
24/05/2023	24/05/2023	24/05/2023	RESGATE	R\$ 5.071,34	85	BB PREVIDENCIÁRIO RENDA FIXA FLUXO FUNDO DE INVESTIMENTO EM COTAS DE FUNDOS DE INVESTIMENTO	13.077.415/0001-05
24/05/2023	24/05/2023	24/05/2023	APLICAÇÃO	R\$ 9.996.636,64	86	BB PREVIDENCIÁRIO RENDA FIXA FLUXO FUNDO DE INVESTIMENTO EM COTAS DE FUNDOS DE INVESTIMENTO	13.077.415/0001-05
24/05/2023	24/05/2023	24/05/2023	APLICAÇÃO	R\$ 100,00	87	CAIXA BRASIL DISPONIBILIDADES FIC RENDA FIXA	14.508.643/0001-55
25/05/2023	26/03/2023	26/03/2023	APLICAÇÃO	R\$ 7.000.000,00	90	CONSTÂNCIA FUNDAMENTO FIA	11.182.064/0001-77
25/05/2023	26/03/2023	26/03/2023	APLICAÇÃO	R\$ 6.000.000,00	91	FINACAP MAURITSTAD FUNDO DE INVESTIMENTO EM AÇÕES	05.964.067/0001-60
25/05/2023	26/03/2023	26/03/2023	APLICAÇÃO	R\$ 3.000.000,00	92	XP DIVIDENDOS FUNDO DE INVESTIMENTO DE AÇÕES	16.575.255/0001-12
25/05/2023	26/03/2023	26/03/2023	APLICAÇÃO	R\$ 12.000.000,00	93	BB AÇÕES SELEÇÃO FATORIAL FUNDO DE INVESTIMENTO EM COTAS DE FUNDOS DE INVESTIMENTO	07.882.792/0001-14
25/05/2023	26/03/2023	26/03/2023	APLICAÇÃO	R\$ 6.500.000,00	94	VINCI GAS DIVIDENDOS FUNDO DE INVESTIMENTO EM AÇÕES	07.488.106/0001-25
26/05/2023	26/05/2023	26/05/2023	APLICAÇÃO	R\$ 531.501,67	95	CAIXA BRASIL DISPONIBILIDADES FIC RENDA FIXA	14.508.643/0001-55
29/05/2023	29/05/2023	29/05/2023	RESGATE	R\$ 1.760.329,19	96	BB PREVIDENCIÁRIO RENDA FIXA FLUXO FUNDO DE INVESTIMENTO EM COTAS DE FUNDOS DE INVESTIMENTO	13.077.415/0001-05
29/05/2023	29/05/2023	29/05/2023	APLICAÇÃO	R\$ 3.200.000,00	97	FUNDO DE INVESTIMENTO EM COTAS DE FUNDOS DE INVESTIMENTO RENDA FIXA CURTO PRAZO PODER PÚBLICO	13.397.466/0001-14
30/05/2023	30/05/2023	30/05/2023	RESGATE	R\$ 10.420,32	98	BB PREVIDENCIÁRIO RENDA FIXA FLUXO FUNDO DE INVESTIMENTO EM COTAS DE FUNDOS DE INVESTIMENTO	13.077.415/0001-05
30/05/2023	30/05/2023	30/05/2023	RESGATE	R\$ 16.221.958,56	99	FUNDO DE INVESTIMENTO EM COTAS DE FUNDOS DE INVESTIMENTO RENDA FIXA CURTO PRAZO PODER PÚBLICO	13.397.466/0001-14
31/05/2023	31/05/2023	31/05/2023	APLICAÇÃO	R\$ 5.250.000,00	100	BB PREVIDENCIÁRIO RENDA FIXA FLUXO FUNDO DE INVESTIMENTO EM COTAS DE FUNDOS DE INVESTIMENTO	13.077.415/0001-05
05/06/2023	05/06/2023	05/06/2023	RESGATE	R\$ 3.701.136,80	101	BB PREVIDENCIÁRIO RENDA FIXA FLUXO FUNDO DE INVESTIMENTO EM COTAS DE FUNDOS DE INVESTIMENTO	13.077.415/0001-05
06/06/2023	06/06/2023	06/06/2023	RESGATE	R\$ 5.438,17	102	BB PREVIDENCIÁRIO RENDA FIXA FLUXO FUNDO DE INVESTIMENTO EM COTAS DE FUNDOS DE INVESTIMENTO	13.077.415/0001-05
07/06/2023	07/06/2023	07/06/2023	APLICAÇÃO	R\$ 3.308.507,53	103	BB PREVIDENCIÁRIO RENDA FIXA FLUXO FUNDO DE INVESTIMENTO EM COTAS DE FUNDOS DE INVESTIMENTO	13.077.415/0001-05
09/06/2023	09/06/2023	09/06/2023	APLICAÇÃO	R\$ 7.075,86	104	BB PREVIDENCIÁRIO RENDA FIXA FLUXO FUNDO DE INVESTIMENTO EM COTAS DE FUNDOS DE INVESTIMENTO	13.077.415/0001-05
13/06/2023	13/06/2023	13/06/2023	APLICAÇÃO	R\$ 5.345.000,12	105	BB PREVIDENCIÁRIO RENDA FIXA FLUXO FUNDO DE INVESTIMENTO EM COTAS DE FUNDOS DE INVESTIMENTO	13.077.415/0001-05
14/06/2023	14/06/2023	14/06/2023	APLICAÇÃO	R\$ 14.841.208,47	106	BB PREVIDENCIÁRIO RENDA FIXA FLUXO FUNDO DE INVESTIMENTO EM COTAS DE FUNDOS DE INVESTIMENTO	13.077.415/0001-05
15/06/2023	15/06/2023	15/06/2023	RESGATE	R\$ 6.824.505,53	107	BB PREVIDENCIÁRIO RENDA FIXA FLUXO FUNDO DE INVESTIMENTO EM COTAS DE FUNDOS DE INVESTIMENTO	13.077.415/0001-05
15/06/2023	15/06/2023	15/06/2023	APLICAÇÃO	R\$ 7.000.000,00	108	BNB SOBERANO FUNDO DE INVESTIMENTO RENDA FIXA	30.568.193/0001-42
15/06/2023	15/06/2023	15/06/2023	RESGATE	R\$ 1.261,41	109	FUNDO DE INVESTIMENTO EM COTAS DE FUNDOS DE INVESTIMENTO RENDA FIXA CURTO PRAZO PODER PÚBLICO	13.397.466/0001-14
19/06/2023	19/06/2023	19/06/2023	APLICAÇÃO	R\$ 977,10	110	BB PREVIDENCIÁRIO RENDA FIXA FLUXO FUNDO DE INVESTIMENTO EM COTAS DE FUNDOS DE INVESTIMENTO	13.077.415/0001-05
21/06/2023	21/06/2023	21/06/2023	RESGATE	R\$ 10.753.313,12	111	BB PREVIDENCIÁRIO RENDA FIXA FLUXO FUNDO DE INVESTIMENTO EM COTAS DE FUNDOS DE INVESTIMENTO	13.077.415/0001-05
21/06/2023	21/06/2023	21/06/2023	APLICAÇÃO	R\$ 5.558,97	112	FUNDO DE INVESTIMENTO EM COTAS DE FUNDOS DE INVESTIMENTO RENDA FIXA CURTO PRAZO PODER PÚBLICO	13.397.466/0001-14
23/06/2023	23/06/2023	23/06/2023	APLICAÇÃO	R\$ 10.000.000,00	113	BB PREVIDENCIÁRIO RENDA FIXA FLUXO FUNDO DE INVESTIMENTO EM COTAS DE FUNDOS DE INVESTIMENTO	13.077.415/0001-05
26/06/2023	27/06/2023	27/06/2023	APLICAÇÃO	R\$ 15.000.000,00	114	BB AÇÕES SELEÇÃO FATORIAL FUNDO DE INVESTIMENTO EM COTAS DE FUNDOS DE INVESTIMENTO	07.882.792/0001-14
26/06/2023	26/07/2023	28/07/2023	RESGATE	R\$ 10.000.000,00	115	SUL AMERICA SELECTION FIC FIA	34.525.068/0001-06
26/06/2023	26/06/2023	26/06/2023	RESGATE	R\$ 15.455.510,06	116	BB PREVIDENCIÁRIO RENDA FIXA FLUXO FUNDO DE INVESTIMENTO EM COTAS DE FUNDOS DE INVESTIMENTO	13.077.415/0001-05
29/06/2023	29/06/2023	29/06/2023	APLICAÇÃO	R\$ 1.446.764,14	117	BB PREVIDENCIÁRIO RENDA FIXA FLUXO FUNDO DE INVESTIMENTO EM COTAS DE FUNDOS DE INVESTIMENTO	13.077.415/0001-05

PANORAMA MACROECONÔMICO

O IPCA caiu 0,08% em junho m/m, um pouco abaixo do projetado pelo mercado, de -0,10%, e ante 0,23% no período anterior. Na comparação a/a, o IPCA subiu 3,16%, contra expectativa do consenso de 3,15% e 3,94% em maio.

DESEMPENHO DA CARTEIRA DE INVESTIMENTOS RECIPREV

DESEMPENHO DA CARTEIRA DE INVESTIMENTOS RECIPREV			Meta Atuarial para o Ano de 2023				IPCA + 5,1% ao ano	
IPCA do mês de	JUNHO	-0,08%	Meta Atuarial acumulada no ano de 2023				5,48%	
Meta Atuarial para o mês de	JUNHO	0,34%	Renda Fixa	0,53%	Renda Variável	8,07%	Exterior	0,88%
Rentabilidade da Carteira de Investimentos Reciprev em	JUNHO	1,96%	Estruturados	-0,03%	Imobiliários	0,78%	Consignados	0,82%
Rentabilidade Acumulada da Carteira de Investimentos Reciprev no ano de 2023		6,27%						
Percentual de atingimento da meta atuarial acumulada no ano de 2023		0,79%						

A Carteira de Investimentos do Fundo Previdenciário Reciprev possui a maior parte de seus recursos aplicados em TPF e Letras Financeiras marcados pela curva de juros. Possui, ainda, valores significativos aplicados em Renda Variável.

Este é o relatório mensal da Carteira de Investimentos do Fundo Previdência Reciprev em conformidade com a Portaria MPS Nº 1.467/2022, que submetemos ao Comitê de Investimentos da Autarquia Municipal de Previdência e Assistência à Saúde para deliberação e controle.

Os fundos de investimentos que compõem a Carteira de Investimentos Reciprev e que possuem lâminas constam do site: reciprev.recife.pe.gov.br.

José Marcos Alves de Barros
Gerente de Investimentos

Marco Aurélio Correia Pinheiro
Chefe de Divisão de Investimentos

Gustavo Lins Dourado
Equipe Investimentos



Documento Assinado Digitalmente por: MARCONI MUZZIO Pires DE PAIVA FILHO
Assinse em: https://etce.tce.pe.gov.br/epp/validaDoc.seam Código do documento: 4637a4f2-3dd0-4cb1-9cec-d8546d319608

PARECER DO COMITÊ DE INVESTIMENTOS DA AUTARQUIA MUNICIPAL DE PREVIDÊNCIA E ASSISTÊNCIA À SAÚDE DOS SERVIDORES (RECIPEV)

Concordamos com as informações do presente relatório.



Marconi Muzzio Pires de Paiva Filho
Diretor Presidente

Francisco Canindé Antunes Furtado Junior
Diretor Vice-Presidente

José Marcos Alves de Barros
Gerente de Investimentos

Marco Aurélio Correia Pinheiro
Chefe de Divisão de Investimentos

Gustavo Lins Dourado
Equipe Investimentos

José Ricardo Wanderlei Dantas de Oliveira
Representante da Controladoria Geral do Município de Recife

Roberto Wagner Martins Mateus
Secretaria de Planejamento, Gestão e Transformação Digital da Prefeitura de Recife

Originals assinados e arquivados na Reciprev

Recife (PE), 11 de julho de 2023

ASSINATURAS

Documento Assinado Digitalmente por: MARCONI MUZZIO PIRES DE PAIVA FILHO
Acesse em: <https://etec.de-pe.gov.br/epp/validaDoc.seam> Código do documento: 4637a4f2-3dd0-4cb1-9cec-d8546d319608



Documento Assinado Digitalmente por: MARCONI MUZZIO Pires DE PAIVA FILHO
Acesse em: <https://etce.ice.pe.gov.br/epp/validaDoc.seam> Código do documento: 4637a4f2-3dd0-4cb1-9cec-d8546d519008

Relatório Mensal de Investimentos
Portaria MPS N° 1.467/2022 (Por ser acumulado do ano em curso contempla os relatórios trimestrais)



Autarquia Municipal de Previdência e Assistência à Saúde dos Servidores
Relatório mensal e acumulado anual da Carteira de Investimentos RECIPREV



Data da Posição: 31/05/2023

Composição da Carteira de Investimentos RECIPREV (Gestores)			
Renda Fixa			
TESOURO NACIONAL	MARCADO NA CURVA	R\$ 1.867.373.178,12	62,72%
BANCO BRADESCO S.A. (GRUPO BRADESCO)	LETRAS FINANCEIRAS - MARCADO NA CURVA	R\$ 290.209.908,93	9,75%
CAIXA DTVM S/A		R\$ 85.149.825,41	2,86%
BANCO DO NORDESTE DO BRASIL S.A.		R\$ 61.443.251,09	2,06%
BB DTVM (GRUPO BANCO DO BRASIL)		R\$ 48.647.778,81	1,63%
XP VISTA ASSET MANAGEMENT LTDA		R\$ 33.709.894,74	1,13%
MONGERAL AEGON INVESTIMENTOS LTDA		R\$ 13.447.375,92	0,45%
SOMMA INVESTIMENTOS S/A		R\$ 6.773.792,22	0,23%
BRAM - DTVM (GRUPO BRADESCO)		R\$ 190.608,35	0,01%
SINGULARE CTVM S.A.		R\$ 12.804,01	0,00%
TOTAL RF		R\$ 2.406.958.417,58	80,84%
Renda Variável			
VINCI EQUITIES GESTORA DE RECURSOS LTDA (GRUPO VINCI PARTNERS)		R\$ 113.153.832,94	3,80%
CONSTÂNCIA INVESTIMENTOS LTDA		R\$ 68.846.625,04	2,31%
BB DTVM (GRUPO BANCO DO BRASIL)		R\$ 61.944.490,16	2,08%
AZ QUEST INVESTIMENTOS LTDA		R\$ 53.350.633,79	1,79%
BRAM - DTVM (GRUPO BRADESCO)		R\$ 46.500.628,20	1,56%
CAIXA DTVM S/A		R\$ 39.107.767,44	1,31%
BNP Paribas Asset Management Brasil (GRUPO BNP)		R\$ 37.426.884,18	1,26%
OCCAM BRASIL GESTÃO DE RECURSOS LTDA		R\$ 32.172.550,57	1,08%
SOMMA INVESTIMENTOS S/A		R\$ 31.077.920,93	1,04%
SULAMÉRICA INVESTIMENTOS GESTORA DE RECURSOS S.A.		R\$ 29.591.475,47	0,99%
XP GESTÃO DE RECURSOS LTDA		R\$ 25.527.197,36	0,86%
FINACAP INVESTIMENTOS LTDA		R\$ 22.303.104,89	0,75%
TOTAL RV		R\$ 561.003.110,97	18,84%
Fundos Estruturados			
QUELUM GESTÃO DE RECURSOS FINANCEIROS LTDA		R\$ 6.175.938,02	0,21%
TOTAL ESTRUTURADOS		R\$ 6.175.938,02	0,21%
Fundos Imobiliários			
SINGULARE CTVM S.A.		R\$ 1.715.849,06	0,06%
RIO BRAVO INVESTIMENTOS LTDA		R\$ 1.537.687,26	0,05%
TOTAL IMOBILIÁRIO		R\$ 3.253.536,32	0,11%
SALDO CONTA CORRENTE		R\$ 1,00	0,00%
PATRIMÔNIO		R\$ 2.977.391.003,89	100,00%

Composição da Carteira de Investimentos RECIPREV (Administradores)			
Renda Fixa			
TESOURO NACIONAL		R\$ 1.867.373.178,12	62,72%
BANCO BRADESCO S.A. (GRUPO BRADESCO)		R\$ 290.400.517,28	9,75%
SANTANDER CACEIS BRASIL DTVM		R\$ 95.153.145,83	3,20%
CAIXA ECONOMICA FEDERAL		R\$ 85.149.825,41	2,86%
BB DTVM (GRUPO BANCO DO BRASIL)		R\$ 48.647.778,81	1,63%
BEM - DTVM LTDA (GRUPO BRADESCO)		R\$ 20.221.168,14	0,68%
SINGULARE CTVM S.A.		R\$ 12.804,01	0,00%
TOTAL RF		R\$ 2.406.958.417,58	80,84%
Renda Variável			
BEM - DTVM LTDA (GRUPO BRADESCO)		R\$ 323.070.941,56	10,85%
CAIXA ECONOMICA FEDERAL		R\$ 113.033.597,71	3,80%
BB DTVM (GRUPO BANCO DO BRASIL)		R\$ 61.944.490,16	2,08%
BANCO BNP PARIBAS BRASIL S.A. (GRUPO BNP)		R\$ 37.426.884,18	1,26%
SANTANDER CACEIS BRASIL DTVM		R\$ 25.527.197,36	0,86%
TOTAL RV		R\$ 561.003.110,97	18,84%
Fundos Estruturados			
BNY MELLON SERVIÇOS FINANCEIROS DTVM S.A.		R\$ 6.175.938,02	0,21%
TOTAL ESTRUTURADOS		R\$ 6.175.938,02	0,21%
Fundos Imobiliários			
SINGULARE CTVM S.A.		R\$ 1.715.849,06	0,06%
BB DTVM (GRUPO BANCO DO BRASIL)		R\$ 1.537.687,26	0,05%
TOTAL IMOBILIÁRIO		R\$ 3.253.536,32	0,11%
SALDO CONTA CORRENTE		R\$ 1,00	0,00%
PATRIMÔNIO		R\$ 2.977.391.003,89	100,00%

RESUMO GERAL POR ADMINISTRADOR DE RECURSOS			
TESOURO NACIONAL		R\$ 1.867.373.178,12	62,72%
BANCO BRADESCO S.A. (GRUPO BRADESCO)		R\$ 633.692.626,97	21,28%
CAIXA ECONOMICA FEDERAL		R\$ 208.186.743,54	6,99%
BB DTVM (GRUPO BANCO DO BRASIL)		R\$ 148.632.002,83	4,99%
SANTANDER CACEIS BRASIL DTVM		R\$ 74.174.976,17	2,49%
BANCO BNP PARIBAS BRASIL S.A. (GRUPO BNP)		R\$ 37.426.884,18	1,26%
BNY MELLON SERVIÇOS FINANCEIROS DTVM S.A.		R\$ 6.175.938,02	0,21%
SINGULARE CTVM S.A.		R\$ 1.728.653,07	0,06%
TOTAL		R\$ 2.977.391.002,89	100,00%

ATIVOS DA CARTEIRA DE INVESTIMENTOS RECIPREV



Nome do Fundo	Gestor	Administrador	Taxa de Administração Anual (%)	Benchmark (Índice de Referência anual)	Taxa Performance*	% PL RECIPREV	% PL Fundo	Valor (R\$)	CNPJ	Rentabilidade do Produto (mensal)	Rentabilidade do Produto (anual)	Prazo de Liquidação	Artigo Resol. 4.963/21	Risco
BB PREVIDENCIÁRIO RENDA FIXA FLUXO FUNDO DE INVESTIMENTO EM COTAS DE FUNDOS DE INVESTIMENTO	BB DTVM (GRUPO BANCO DO BRASIL)	BB DTVM (GRUPO BANCO DO BRASIL)	1,00%	CDI	Não possui	0,25%	0,19%	R\$ 7.422.915,90	13.077.415/0001-05	1,04%	4,93%	Curto Prazo	Fundos de Investimento em Renda Fixa - Art. III, "a"	Risco Muito Alto
BB PREVIDENCIÁRIO RENDA FIXA TÍTULOS PÚBLICOS IPCA FUNDO DE INVESTIMENTO	BB DTVM (GRUPO BANCO DO BRASIL)	BB DTVM (GRUPO BANCO DO BRASIL)	0,15%	IPCA + 6,00%	Não possui	0,00%	0,00%	R\$ 0,00	15.486.093/0001-83	1,19%	5,87%	Curto Prazo	Fundos de Investimento em Renda Fixa - 100% Títulos Públicos SELIC - Art. 7º, I, "a"	Risco Alto
BB PREVIDENCIÁRIO RENDA FIXA TÍTULOS PÚBLICOS IPCA III FUNDO DE INVESTIMENTO	BB DTVM (GRUPO BANCO DO BRASIL)	BB DTVM (GRUPO BANCO DO BRASIL)	0,20%	IPCA + 6,00%	Não possui	0,57%	9,05%	R\$ 16.881.467,67	19.303.795/0001-35	-0,01%	4,57%	Longo Prazo	Fundos de Investimento em Renda Fixa - 100% Títulos Públicos SELIC - Art. 7º, I, "a"	Risco Muito Alto
BB PREVIDENCIÁRIO RENDA FIXA TÍTULOS PÚBLICOS IPCA VI FUNDO DE INVESTIMENTO	BB DTVM (GRUPO BANCO DO BRASIL)	BB DTVM (GRUPO BANCO DO BRASIL)	0,20%	IMA-B	Não possui	0,37%	10,61%	R\$ 10.986.994,36	19.523.306/0001-50	-0,01%	4,56%	Médio Prazo	Fundos de Investimento em Renda Fixa - 100% Títulos Públicos SELIC - Art. 7º, I, "a"	Risco Alto
BB PREVIDENCIÁRIO RENDA FIXA IDKA2 TÍTULOS PÚBLICOS FUNDO DE INVESTIMENTO	BB DTVM (GRUPO BANCO DO BRASIL)	BB DTVM (GRUPO BANCO DO BRASIL)	0,20%	IDKA IPCA 2A	Não possui	0,45%	0,18%	R\$ 13.356.400,87	13.322.205/0001-35	0,39%	5,49%	Curto Prazo	Fundos de Investimento em Renda Fixa - 100% Títulos Públicos SELIC - Art. 7º, I, "a"	Risco Muito Alto
BNB SOBERANO FUNDO DE INVESTIMENTO RENDA FIXA	BANCO DO NORDESTE DO BRASIL S.A.	SANTANDER CACEIS BRASIL DTVM	0,20%	CDI	Não possui	2,06%	3,63%	R\$ 61.443.251,09	30.568.193/0001-42	1,15%	5,33%	Curto Prazo	Fundos de Investimento em Renda Fixa - 100% Títulos Públicos SELIC - Art. 7º, I, "a"	Risco Muito Alto
SOMMA TORINO FI RENDA FIXA CRÉDITO PRIVADO	SOMMA INVESTIMENTOS S/A	BEM - DTVM LTDA (GRUPO BRADESCO)	0,50%	CDI	Não possui	0,23%	2,98%	R\$ 6.773.792,22	28.206.220/0001-95	1,43%	2,58%	Curto Prazo	Fundos de Investimento em Renda Fixa - Crédito Privado - Art. 7º, V, "b"	Risco Baixo
FUNDO DE INVESTIMENTO EM COTAS DE FUNDOS DE INVESTIMENTO RENDA FIXA CURTO PRAZO PODER PÚBLICO	BRAM - DTVM (GRUPO BRADESCO)	BANCO BRADESCO S.A. (GRUPO BRADESCO)	3,00%	CDI	Não possui	0,01%	0,01%	R\$ 190.608,35	13.397.466/0001-14	0,95%	4,48%	Curto Prazo	Fundos de Investimento em Renda Fixa - Art. III, "a"	Risco Muito Alto
LETRA FINANCEIRA DO BRADESCO LF00220095R (1288237000000002688)	BANCO BRADESCO S.A. (GRUPO BRADESCO)	BANCO BRADESCO S.A. (GRUPO BRADESCO)	0,00%	IPCA+6,71%	Não possui	6,81%	-	R\$ 202.869.626,07	00.066.670/0001-00	1,18%	6,13%	Médio Prazo	Ativos de Renda Fixa Emitidos por Instituições Financeiras - Art. 7º, IV	Risco Muito Alto
LETRA FINANCEIRA DO BRADESCO LF002200LEI (12882370000000003145)	BANCO BRADESCO S.A. (GRUPO BRADESCO)	BANCO BRADESCO S.A. (GRUPO BRADESCO)	0,00%	IPCA+6,60%	Não possui	2,93%	-	R\$ 87.340.282,86	00.066.670/0001-00	1,13%	6,07%	Médio Prazo	Ativos de Renda Fixa Emitidos por Instituições Financeiras - Art. 7º, IV	Risco Muito Alto
FUNDO DE INVESTIMENTO CAIXA BRASIL 2024 I TÍTULOS PÚBLICOS RENDA FIXA	CAIXA DTVM S/A	CAIXA ECONOMICA FEDERAL	0,20%	IMA-B	Não possui	0,91%	5,61%	R\$ 27.047.656,50	18.598.288/0001-03	-0,01%	4,57%	Médio Prazo	Fundos de Investimento em Renda Fixa - 100% Títulos Públicos SELIC - Art. 7º, I, "a"	Risco Médio
FUNDO DE INVESTIMENTO CAIXA BRASIL 2024 IV TÍTULOS PÚBLICOS RENDA FIXA	CAIXA DTVM S/A	CAIXA ECONOMICA FEDERAL	0,20%	IMA-B	Não possui	1,09%	0,90%	R\$ 32.580.094,80	20.139.595/0001-78	-0,01%	4,58%	Médio Prazo	Fundos de Investimento em Renda Fixa - 100% Títulos Públicos SELIC - Art. 7º, I, "a"	Risco Médio
FUNDO DE INVESTIMENTO CAIXA BRASIL 2030 II TÍTULOS PÚBLICOS RENDA FIXA	CAIXA DTVM S/A	CAIXA ECONOMICA FEDERAL	0,20%	IMA-B	Não possui	0,25%	0,85%	R\$ 7.551.233,56	19.769.046/0001-06	2,84%	9,40%	Longo Prazo	Fundos de Investimento em Renda Fixa - 100% Títulos Públicos SELIC - Art. 7º, I, "a"	Risco Médio
FUNDO DE INVESTIMENTO CAIXA BRASIL 2030 III TÍTULOS PÚBLICOS RENDA FIXA	CAIXA DTVM S/A	CAIXA ECONOMICA FEDERAL	0,20%	IMA-B	Não possui	0,40%	5,06%	R\$ 11.921.525,00	20.139.534/0001-00	2,84%	9,39%	Longo Prazo	Fundos de Investimento em Renda Fixa - 100% Títulos Públicos SELIC - Art. 7º, I, "a"	Risco Médio
CAIXA BRASIL IDKA IPCA 2A TÍTULOS PÚBLICOS RENDA FIXA LONGO PRAZO	CAIXA DTVM S/A	CAIXA ECONOMICA FEDERAL	0,20%	IDKA IPCA 2A	Não possui	0,19%	0,08%	R\$ 5.516.983,73	14.386.926/0001-71	0,41%	5,12%	Curto Prazo	Fundos de Investimento em Renda Fixa - 100% Títulos Públicos SELIC - Art. 7º, I, "b"	Risco Médio
CAIXA BRASIL DISPONIBILIDADES FIC RENDA FIXA	CAIXA DTVM S/A	CAIXA ECONOMICA FEDERAL	0,80%	CDI	Não possui	0,02%	0,06%	R\$ 532.331,82	14.508.643/0001-55	0,71%	0,71%	Curto Prazo	Fundos de Investimento em Renda Fixa - 100% Títulos Públicos SELIC - Art. 7º, I, "b"	Risco Muito Alto
XP INFLAÇÃO REFERENCIADO IPCA FUNDO DE INVESTIMENTO RENDA FIXA LONGO PRAZO	XP VISTA ASSET MANAGEMENT LTDA	SANTANDER CACEIS BRASIL DTVM	0,50%	IPCA	Não possui	1,13%	8,69%	R\$ 33.709.894,74	14.146.491/0001-98	2,08%	4,28%	Curto Prazo	Fundos de Investimento em Renda Fixa - Art. 7º, III, "a"	Risco Alto
FUNDO DE INVESTIMENTO EM DIREITOS CREDITÓRIOS MULTISSETORIAL INVEST DUNAS LP (COTAS SÊNIORES)	SINGULARE CTVM S.A.	SINGULARE CTVM S.A.	0,20%	125% do DI	Não possui	0,00%	14,22%	R\$ 12.804,01	13.633.964/0001-19	27,21%	19,12%	Médio Prazo	Fundos de Investimento em Direitos Creditórios (FIDC) - Cota Sênior - Art. 7º, V, "a"	Risco Muito Alto

Documento assinado digitalmente por MARLENI MIZZIO RES D'PAIVA LILHO
 Aceito em 13/05/2024 às 14:00:00



Documento Assinado Digitalmente por MARCELO MURILLO PIRELLA FILHO
 Acesso em: https://efcc.com.br/validador/assinaturas/4637a41c-3d10-46b1-9ccc-8b846d318608

Nome do Fundo	Gestor	Administrador	Taxa de Administração Anual (%)	Benchmark (Índice de Referência anual)	Taxa Performance*	% PL RECIPREV	% PL Fundo	Valor (R\$)	CNPJ	Rentabilidade do Produto (mensal)	Rentabilidade do Produto (anual)	Prazo de Liquidação	Artigo de Resolução	Risco
MONGERAL AEGON FI RENDA FIXA CRÉDITO PRIVADO LP	MONGERAL AEGON INVESTIMENTOS LTDA	BEM - DTVM LTDA (GRUPO BRADESCO)	0,40%	CDI	0,2	0,45%	3,43%	R\$ 13.447.375,92	19.488.768/0001-84	0,73%	1,12%	Curto Prazo	4.963	Risco Baixo
TESOURO IPCA COM JUROS SEMESTRAIS (ANTIGA NTN-B 2045)-CÓDIGO: 10359219 (7604)	TESOURO NACIONAL	TESOURO NACIONAL	0,00%	IPCA+7.002299%	Não possui	1,24%	-	R\$ 36.949.852,92		1,14%	6,22%	Longo Prazo	7º, 7º, 7º, 7º	Risco Muito Baixo
TESOURO IPCA COM JUROS SEMESTRAIS (ANTIGA NTN-B 2045)-CÓDIGO: 10359220 (7608)	TESOURO NACIONAL	TESOURO NACIONAL	0,00%	IPCA+7.002655%	Não possui	2,67%	-	R\$ 79.438.723,55		1,14%	6,22%	Longo Prazo	7º, 7º, 7º, 7º	Risco Muito Baixo
TESOURO IPCA COM JUROS SEMESTRAIS (ANTIGA NTN-B 2045)-CÓDIGO: 6650570 (7647)	TESOURO NACIONAL	TESOURO NACIONAL	0,00%	IPCA+6.261127%	Não possui	1,35%	-	R\$ 40.207.215,04		1,08%	5,92%	Longo Prazo	7º, 7º, 7º, 7º	Risco Muito Baixo
TESOURO IPCA COM JUROS SEMESTRAIS (ANTIGA NTN-B 2045)-CÓDIGO: 6650571 (7632)	TESOURO NACIONAL	TESOURO NACIONAL	0,00%	IPCA+6.269771%	Não possui	1,35%	-	R\$ 40.166.525,86		1,08%	5,92%	Longo Prazo	7º, 7º, 7º, 7º	Risco Muito Baixo
TESOURO IPCA COM JUROS SEMESTRAIS (NTN-B 2045- CÓDIGO: 15759226)	TESOURO NACIONAL	TESOURO NACIONAL	0,00%	IPCA+4,86%	Não possui	1,60%	-	R\$ 47.631.379,38		0,97%	5,35%	Longo Prazo	7º, 7º, 7º, 7º	Risco Muito Baixo
TESOURO IPCA COM JUROS SEMESTRAIS (NTN-B 2045- CÓDIGO: 15759225)	TESOURO NACIONAL	TESOURO NACIONAL	0,00%	IPCA+4,86%	Não possui	1,60%	-	R\$ 47.631.379,38		0,97%	5,35%	Longo Prazo	7º, 7º, 7º, 7º	Risco Muito Baixo
TESOURO IPCA COM JUROS SEMESTRAIS (NTN-B 2045- CÓDIGO: 15759224)	TESOURO NACIONAL	TESOURO NACIONAL	0,00%	IPCA+4,86%	Não possui	1,60%	-	R\$ 47.631.379,38		0,97%	5,35%	Longo Prazo	7º, 7º, 7º, 7º	Risco Muito Baixo
TESOURO IPCA COM JUROS SEMESTRAIS (NTN-B 2040- CÓDIGO: 15860603)	TESOURO NACIONAL	TESOURO NACIONAL	0,00%	IPCA+4,94%	Não possui	6,31%	-	R\$ 187.837.556,20		0,99%	5,38%	Longo Prazo	7º, 7º, 7º, 7º	Risco Muito Baixo
TESOURO IPCA COM JUROS SEMESTRAIS (NTN-B 2040- CÓDIGO: 15860602)	TESOURO NACIONAL	TESOURO NACIONAL	0,00%	IPCA+4,94%	Não possui	0,79%	-	R\$ 23.479.694,53		0,99%	5,38%	Longo Prazo	7º, 7º, 7º, 7º	Risco Muito Baixo
TESOURO IPCA COM JUROS SEMESTRAIS (NTN-B 2040- CÓDIGO: 15860600)	TESOURO NACIONAL	TESOURO NACIONAL	0,00%	IPCA+4,94%	Não possui	1,58%	-	R\$ 46.959.389,05		0,99%	5,38%	Longo Prazo	7º, 7º, 7º, 7º	Risco Muito Baixo
TESOURO IPCA COM JUROS SEMESTRAIS (NTN-B 2040- CÓDIGO: 15917043)	TESOURO NACIONAL	TESOURO NACIONAL	0,00%	IPCA+5,00%	Não possui	1,82%	-	R\$ 54.125.645,12		0,99%	2,69%	Longo Prazo	7º, 7º, 7º, 7º	Risco Muito Baixo
TESOURO IPCA COM JUROS SEMESTRAIS (NTN-B 2040- CÓDIGO: 17223138)	TESOURO NACIONAL	TESOURO NACIONAL	0,00%	IPCA+5,265%	Não possui	1,52%	-	R\$ 45.369.127,49		1,01%	2,72%	Longo Prazo	7º, 7º, 7º, 7º	Risco Muito Baixo
TESOURO IPCA COM JUROS SEMESTRAIS (NTN-B 2040- CÓDIGO: 17223139)	TESOURO NACIONAL	TESOURO NACIONAL	0,00%	IPCA+5,265%	Não possui	4,57%	-	R\$ 136.107.382,47		1,01%	2,72%	Longo Prazo	7º, 7º, 7º, 7º	Risco Muito Baixo
TESOURO IPCA COM JUROS SEMESTRAIS (NTN-B 2040- CÓDIGO: 17223140)	TESOURO NACIONAL	TESOURO NACIONAL	0,00%	IPCA+5,265%	Não possui	6,10%	-	R\$ 181.476.509,96		1,01%	2,72%	Longo Prazo	7º, 7º, 7º, 7º	Risco Muito Baixo
TESOURO IPCA COM JUROS SEMESTRAIS (NTN-B 2040- CÓDIGO: 17223141)	TESOURO NACIONAL	TESOURO NACIONAL	0,00%	IPCA+5,270%	Não possui	1,52%	-	R\$ 45.345.233,95		1,01%	2,72%	Longo Prazo	7º, 7º, 7º, 7º	Risco Muito Baixo



Documento Assinado Digitalmente por: MAURONI MUZZO PRES. DE PAIVA IHC
 Acesse em: https://efc.tce-pe.gov.br/efp/validacao/seam/validacao_documento.php?ar=37/44133401010cc-d1b46d310678

Nome do Fundo	Gestor	Administrador	Taxa de Administração Anual (%)	Benchmark (Índice de Referência anual)	Taxa Performance*	% PL RECIPREV	% PL Fundo	Valor (R\$)	CNPJ	Rentabilidade do Produto (mensal)	Rentabilidade do Produto (anual)	Prazo de Liquidação	Artigo de Resolução	Risco	
TESOURO IPCA COM JUROS SEMESTRAIS (NTN-B 2045- CÓDIGO: 19447309)	TESOURO NACIONAL	TESOURO NACIONAL	0,00%	IPCA+5,730%	Não possui	3,71%	R\$	110.371.575,42		-1,75%	2,78%	Longo Prazo	Títulos Públicos de Emissão do Tesouro Nacional - SELIC - Art. 1.º, "a"	Risco Muito Alto	
TESOURO IPCA COM JUROS SEMESTRAIS (NTN-B 2040- CÓDIGO: 37517319)	TESOURO NACIONAL	TESOURO NACIONAL	0,00%	IPCA+5,775%	Não possui	9,09%	R\$	270.648.999,84		0,24%	0,24%	Longo Prazo	Títulos Públicos de Emissão do Tesouro Nacional - SELIC - Art. 1.º, "a"	Risco Muito Alto	
TESOURO IPCA COM JUROS SEMESTRAIS (NTN-B 2040- CÓDIGO: 15836500)	TESOURO NACIONAL	TESOURO NACIONAL	0,00%	IPCA+4,94%	Não possui	1,58%	-	R\$	46.959.389,05	0,99%	5,38%	Longo Prazo	Títulos Públicos de Emissão do Tesouro Nacional - SELIC - Art. 1.º, "a"	Risco Muito Alto	
TESOURO IPCA COM JUROS SEMESTRAIS (NTN-B 2040- CÓDIGO: 15836499)	TESOURO NACIONAL	TESOURO NACIONAL	0,00%	IPCA+4,93%	Não possui	4,74%	-	R\$	141.028.708,83	0,99%	5,38%	Longo Prazo	Títulos Públicos de Emissão do Tesouro Nacional - SELIC - Art. 1.º, "a"	Risco Muito Alto	
TESOURO IPCA COM JUROS SEMESTRAIS (NTN-B 2045- CÓDIGO: 15786866)	TESOURO NACIONAL	TESOURO NACIONAL	0,00%	IPCA+4,865%	Não possui	3,20%	-	R\$	95.203.004,28	0,97%	5,35%	Longo Prazo	Títulos Públicos de Emissão do Tesouro Nacional - SELIC - Art. 1.º, "a"	Risco Muito Alto	
TESOURO IPCA COM JUROS SEMESTRAIS (NTN-B 2045- CÓDIGO: 15786865)	TESOURO NACIONAL	TESOURO NACIONAL	0,00%	IPCA+4,865%	Não possui	4,80%	-	R\$	142.804.506,42	0,97%	5,35%	Longo Prazo	Títulos Públicos de Emissão do Tesouro Nacional - SELIC - Art. 1.º, "a"	Risco Muito Alto	
Renda Fixa						80,84%		R\$	2.406.958.417,58		0,98%				
CONSTÂNCIA FUNDAMENTO FIA	CONSTÂNCIA INVESTIMENTOS LTDA	BEM - DTVM LTDA (GRUPO BRADESCO)	2,00%	IBOVESPA	20,00%	2,31%	5,79%	R\$	68.846.625,04	11.182.064/0001-77	6,40%	3,77%	Curto Prazo	Fundos de Investimento em Ações - 8º, I, "a"	Risco Alto
SOMMA BRASIL FUNDO DE INVESTIMENTO EM AÇÕES	SOMMA INVESTIMENTOS S/A	BEM - DTVM LTDA (GRUPO BRADESCO)	2,00%	IBOVESPA	20,00%	1,04%	10,42%	R\$	31.077.920,93	14.550.994/0001-24	4,06%	-5,05%	Curto Prazo	Fundos de Investimento em Ações - 8º, I, "a"	Risco Alto
AZ QUEST SMALL MID CAPS FUNDO DE INVESTIMENTO EM COTAS DE FUNDOS DE INVESTIMENTO DE AÇÕES	AZ QUEST INVESTIMENTOS LTDA	BEM - DTVM LTDA (GRUPO BRADESCO)	2,50%	Índice Small Cap	20,00%	1,79%	6,78%	R\$	53.350.633,79	11.392.165/0001-72	4,56%	0,58%	Curto Prazo	Fundos de Investimento em Ações - 8º, I, "a"	Risco Alto
FINACAP MAURITSSTAD FUNDO DE INVESTIMENTO EM AÇÕES	FINACAP INVESTIMENTOS LTDA	BEM - DTVM LTDA (GRUPO BRADESCO)	2,00%	IBOVESPA	20,00%	0,75%	8,04%	R\$	22.303.104,89	05.964.067/0001-60	8,40%	3,71%	Curto Prazo	Fundos de Investimento em Ações - 8º, I, "a"	Risco Alto
BNP PARIBAS ACTION FIC FI AÇÕES	BNP Paribas Asset Management Brasil (GRUPO BNP)	BANCO BNP PARIBAS BRASIL S.A. (GRUPO BNP)	2,00%	IBOVESPA	20,00%	0,54%	8,76%	R\$	16.089.482,83	12.239.939/0001-92	3,42%	-0,68%	Curto Prazo	Fundos de Investimento em Ações - 8º, I, "a"	Risco Alto
BNP PARIBAS SMALL CAPS FUNDO DE INVESTIMENTO EM AÇÕES	BNP Paribas Asset Management Brasil (GRUPO BNP)	BANCO BNP PARIBAS BRASIL S.A. (GRUPO BNP)	2,00%	SMLL	20,00%	0,72%	8,34%	R\$	21.337.401,34	11.108.013/0001-03	9,56%	4,08%	Curto Prazo	Fundos de Investimento em Ações - 8º, I, "a"	Risco Alto
BB ACÕES SELEÇÃO FATORIAL FUNDO DE INVESTIMENTO EM COTAS DE FUNDOS DE INVESTIMENTO	BB DTVM (GRUPO BANCO DO BRASIL)	BB DTVM (GRUPO BANCO DO BRASIL)	2,00%	IBOVESPA	20,00%	2,08%	4,86%	R\$	61.944.490,16	07.882.792/0001-14	3,08%	-3,48%	Curto Prazo	Fundos de Investimento em Ações - 8º, I, "a"	Risco Alto
XP DIVIDENDOS FUNDO DE INVESTIMENTO DE AÇÕES	XP GESTÃO DE RECURSOS LTDA	SANTANDER CACEIS BRASIL DTVM	3,00%	Sem benchmark	Não possui	0,86%	8,58%	R\$	25.527.197,36	16.575.255/0001-12	4,02%	4,30%	Curto Prazo	Fundos de Investimento em Ações - 8º, I, "a"	Risco Alto
BRADESCO FUNDO DE INVESTIMENTO EM AÇÕES MID SMALL CAPS	BRAM - DTVM (GRUPO BRADESCO)	BEM - DTVM LTDA (GRUPO BRADESCO)	1,50%	IBRX	Não possui	1,56%	6,34%	R\$	46.500.628,20	06.988.623/0001-09	9,65%	-2,13%	Curto Prazo	Fundos de Investimento em Ações - 8º, I, "a"	Risco Alto
OCCAM FIC FIA	OCCAM BRASIL GESTÃO DE RECURSOS LTDA	BEM - DTVM LTDA (GRUPO BRADESCO)	2,50%	IBOVESPA	0,2	1,08%	3,83%	R\$	32.172.550,57	11.628.883/0001.03	0,44%	-5,07%	Curto Prazo	Fundos de Investimento em Ações - Art. 8º, I, "a"	Risco Alto
FUNDO DE INVESTIMENTO EM COTAS DE FUNDOS DE INVESTIMENTO DE AÇÕES CAIXA AÇÕES MULTIGESTOR	CAIXA DTVM S/A	CAIXA ECONOMICA FEDERAL	1,50%	IBOVESPA	Não possui	1,31%	6,56%	R\$	39.107.767,44	30.068.224/0001-04	6,15%	-0,76%	Curto Prazo	Fundos de Investimento em Ações - Art. 8º, I, "a"	Risco Alto
FUNDO DE INVESTIMENTO EM COTAS DE FUNDOS DE INVESTIMENTO EM AÇÕES CAIXA VALOR DIVIDENDOS RPPS	VINCI EQUITIES GESTORA DE RECURSOS LTDA (GRUPO VINCI PARTNERS)	CAIXA ECONOMICA FEDERAL	1,72%	IDIV	20,00%	2,48%	8,31%	R\$	73.925.830,28	15.154.441/0001-15	2,30%	1,88%	Curto Prazo	Fundos de Investimento em Ações - Art. 8º, I, "a"	Risco Alto



Documento Assinado Eletronicamente por: MARCONI MUZZIO PRESIDENTE DA AVVA FILHO
 Acesso em: https://etec.br/pe.gov.br/cnpj/validaDocumentoCodigo do documento: 4637a4f2-3dd0-4cb1-9cec-d8546d319608

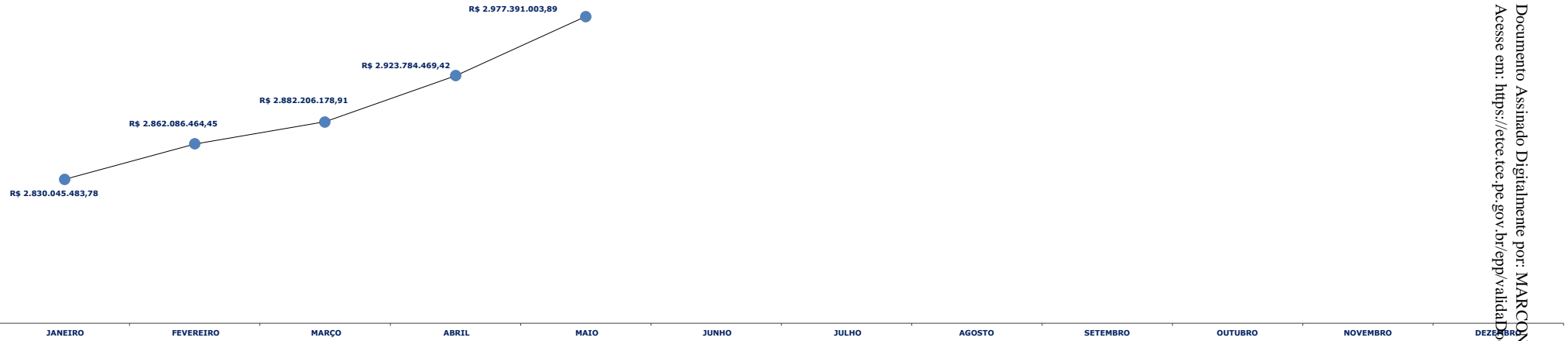
Nome do Fundo	Gestor	Administrador	Taxa de Administração Anual (%)	Benchmark (Índice de Referência anual)	Taxa Performance*	% PL RECIPREV	% PL Fundo	Valor (R\$)	CNPJ	Rentabilidade do Produto (mensal)	Rentabilidade do Produto (anual)	Prazo de Liquidação	Artigo de Resolução 4.963/2012
SUL AMERICA SELECTION FIC FIA	SULAMÉRICA INVESTIMENTOS GESTORA DE RECURSOS S.A.	BEM - DTVM LTDA (GRUPO BRADESCO)	2,00%	IVBX-2	20,00%	0,99%	12,55%	R\$ 29.591.475,47	34.525.068/0001-06	6,33%	-1,71%	Curto Prazo	Fundo de Investimento em Ações - Art. 8º, I, "a"
VINCI GAS DIVIDENDOS FUNDO DE INVESTIMENTO EM AÇÕES	VINCI EQUITIES GESTORA DE RECURSOS LTDA (GRUPO VINCI PARTNERS)	BEM - DTVM LTDA (GRUPO BRADESCO)	2,00%	IBOVESPA	20,00%	1,32%	8,43%	R\$ 39.228.002,67	07.488.106/0001-25	3,26%	-0,62%	Curto Prazo	Fundo de Investimento em Ações - Art. 8º, I, "a"
Renda Variável						18,84%		R\$ 561.003.110,97			4,91%		
Exterior						0,00%		R\$ -			0,00%		
BRASIL FLORESTAL - FUNDO DE INVESTIMENTO EM PARTICIPAÇÕES MULTISTRATÉGIA	QUELUZ GESTÃO DE RECURSOS FINANCEIROS LTDA	BNY MELLON SERVIÇOS FINANCEIROS DTVM S.A.	1,50%	IPCA+9,00%	Não possui	0,21%	4,55%	R\$ 6.175.938,02	12.312.767/0001-35	-0,03%	-0,16%	Curto Prazo	Fundo de Investimento em Participações (FIP) - Art. 11
Fundos Estruturados						0,21%		R\$ 6.175.938,02			-0,03%		
SINGULARE FUNDO DE INVESTIMENTO IMOBILIÁRIO	SINGULARE CTVM S.A.	SINGULARE CTVM S.A.	1,36%	IPCA+7,50%	20,00%	0,06%	21,88%	R\$ 1.715.849,06	16.841.067/0001-99	1,20%	13,51%	Médio Prazo	Fundo de Investimento Imobiliário (FII) - Art. 11
BB RECEBIVEIS IMOBILIÁRIOS FUNDO DE INVESTIMENTO IMOBILIÁRIO. FII	RIO BRAVO INVESTIMENTOS LTDA	BB DTVM (GRUPO BANCO DO BRASIL)	0,85%	IPCA + 6,9506%	20,00%	0,05%	4,83%	R\$ 1.537.687,26	20.716.161/0001-93	0,96%	5,80%	Médio Prazo	Fundo de Investimento Imobiliário (FII) - Art. 11
Fundos Imobiliários						0,11%		R\$ 3.253.536,32			1,08%		
Empréstimos Consignados						0,00%		R\$ -			0,00%		
Saldo Conta Corrente						0,00%		R\$ 1,00					
Total Geral						100,00%		R\$ 2.977.391.003,89			Rentabilidade Reciprev	1,69%	

* A taxa de performance sempre será cobrada sobre o valor acima do benchmark.

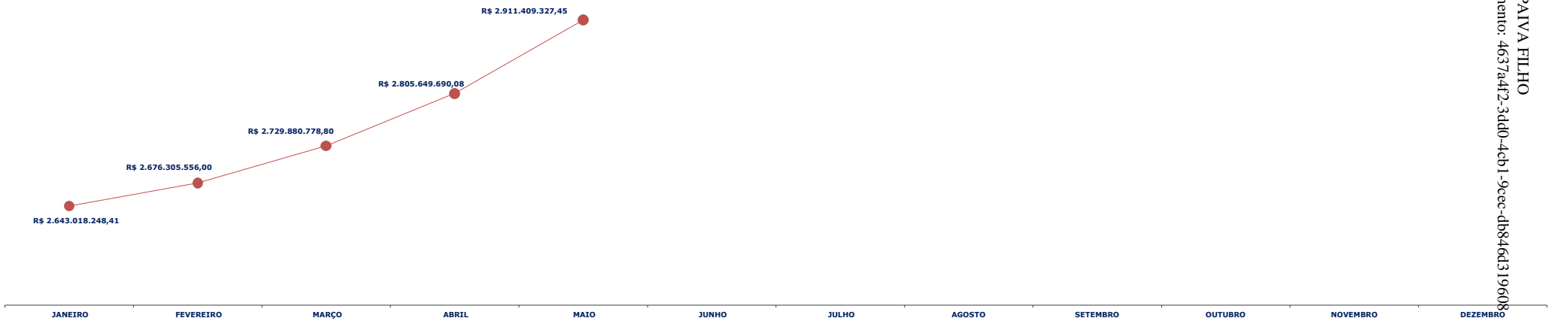
* A partir de 01/01/2019, os títulos públicos do Tesouro Nacional em posse do Fundo Previdenciário RECIPREV: TESOURO IPCA COM JUROS SEMESTRAIS COM VENCIMENTO EM 15/05/2045 (ANTIGA NTN-B 2045)-CÓDIGO: 10359219; TESOURO IPCA COM JUROS SEMESTRAIS (ANTIGA NTN-B 2045)-CÓDIGO: 6650571, passaram a ser marcados pela "CURVA DE JUROS", de aquisição dos títulos, respectivamente: IPCA+7.0022999%; IPCA+7.0026555%; IPCA+6.2611277% e IPCA+6.2697711%, conforme definido na Política de Investimentos de 2019 e em conformidade com as normas da Secretaria de Previdência (Portaria nº 177, de 27 de dezembro de 2017 e Portaria SPREV nº 4, de 05 de fevereiro de 2018). Como os títulos são de longo prazo e com expectativa de se levar ao vencimento final, com a marcação pela curva de juros, evitaremos a volatilidade dos mesmos. O total dos referidos títulos em 31/12/2018, apresentavam "valor de mercado" já que eram "marcados à mercado", o valor de R\$ 187.984.960,92. Com a mudança de metodologia, passando a ser usada marcação pela "curva de juros", o valor dos mesmos no dia 01/01/2019, passou a valer R\$ 150.374.784,14, correspondente ao valor de aquisição atualizados pelas taxas de compra de cada um. Deste modo, apesar da redução do Patrimônio Líquido da carteira, no valor equivalente a diferença do preço à mercado e na curva de juros, reduzimos a volatilidade da carteira e utilizamos o valor real dos ativos até o seu vencimento, nesta data os preços à mercado e pela curva de juros se encontram. A partir de setembro de 2021, iniciamos a compra de NTN-B 2040 e 2045, com todas marcadas pela curva de juros.

TESOURO IPCA COM JUROS SEMESTRAIS (ANTIGA NTN-B 2040 E 2045) / Marcação a Mercado	R\$	1.801.391.501,68
Preço da Carteira à Mercado	R\$	2.911.409.327,45
Provisão para perdas futuras de investimentos	R\$	4.949.395,86

Evolução Mensal do Patrimônio Líquido da Carteira de Investimentos na Curva RECIPREV 2023



Evolução Mensal do Patrimônio Líquido da Carteira de Investimentos à Mercado RECIPREV 2023



Documento Assinado Digitalmente por: MARCCINI MUZZIO Pires DE PAIVA FILHO
Acesse em: <https://etce.tce.pe.gov.br/epp/validarDoc.aspx>
Código do documento: 4637a4f2-3dd0-4cb1-9cec-d846d319608

RESUMO POR ADMINISTRADOR/GRUPO ECONÔMICO



Documento Assinado Digitalmente por: MARCONI MUZZIO PRES DE PAIVA FILHO
 Acesse em: <https://etce.tce-pe.gov.br/epp/validaDoc.seam> Código do documento: 4637a4f2-3dd0-4cb1-9cec-db846d319608

ADMINISTRADORES DE RECURSOS	GRUPO ECONÔMICO DO ADMINISTRADOR DE RECURSOS	GESTORES DE RECURSOS	VALOR	% CARTEIRA
		GESTOR	VALOR	% CARTEIRA
		BB DTVM (GRUPO BANCO DO BRASIL)	R\$ 110.592.268,97	3,71%
		RIO BRAVO INVESTIMENTOS LTDA	R\$ 1.537.687,26	0,05%
		TOTAL	R\$ 112.129.956,23	3,77%
		GESTOR	VALOR	% CARTEIRA
		CAIXA DTVM S/A	R\$ 124.257.592,85	4,17%
		VINCI EQUITIES GESTORA DE RECURSOS LTDA (GRUPO VINCI PARTNERS)	R\$ 73.925.830,28	2,48%
		TOTAL	R\$ 198.183.423,13	6,66%
		CUSTODIA	VALOR	% CARTEIRA
		TESOURO NACIONAL - Valor na Curva	R\$ 1.867.373.178,12	62,72%
		TESOURO NACIONAL - Valor à Mercado	R\$ 1.801.391.501,68	61,87%
		TOTAL	R\$ 3.668.764.679,79	124,59%
		GESTOR	VALOR	% CARTEIRA
		BRAM - DTVM (GRUPO BRADESCO)	R\$ 190.608,35	0,01%
		BANCO BRADESCO S.A. (GRUPO BRADESCO)	R\$ 290.209.908,93	9,75%
		TOTAL	R\$ 290.400.517,28	9,75%
		GESTOR	VALOR	% CARTEIRA
		BRAM - DTVM (GRUPO BRADESCO)	R\$ 46.500.628,20	1,56%
		CONSTÂNCIA INVESTIMENTOS LTDA	R\$ 68.846.625,04	2,31%
		SULAMÉRICA INVESTIMENTOS GESTORA DE RECURSOS S.A.	R\$ 29.591.475,47	0,99%
		VINCI EQUITIES GESTORA DE RECURSOS LTDA (GRUPO VINCI PARTNERS)	R\$ 39.228.002,67	1,32%
		MONGERAL AEGON INVESTIMENTOS LTDA	R\$ 13.447.375,92	0,45%
		AZ QUEST INVESTIMENTOS LTDA	R\$ 53.350.633,79	1,79%
		SOMMA INVESTIMENTOS S/A	R\$ 37.851.713,15	1,27%
		OCCAM BRASIL GESTÃO DE RECURSOS LTDA	R\$ 32.172.550,57	1,08%
		FINACAP INVESTIMENTOS LTDA	R\$ 22.303.104,89	0,75%
		TOTAL	R\$ 343.292.109,69	11,53%
		GESTOR	VALOR	% CARTEIRA
		BANCO DO NORDESTE DO BRASIL S.A.	R\$ 61.443.251,09	2,06%
		XP GESTÃO DE RECURSOS LTDA	R\$ 25.527.197,36	0,86%
		XP VISTA ASSET MANAGEMENT LTDA	R\$ 33.709.894,74	1,13%
TOTAL	R\$ 120.680.343,19	4,05%		
		GESTOR	VALOR	% CARTEIRA
		QUELUZ GESTÃO DE RECURSOS FINANCEIROS LTDA	R\$ 6.175.938,02	0,21%
		TOTAL	R\$ 6.175.938,02	0,21%
		GESTOR	VALOR	% CARTEIRA
		BNP PARIBAS ASSET MANAGEMENT BRASIL (GRUPO BNP)	R\$ 37.426.884,18	1,26%
		TOTAL	R\$ 37.426.884,18	1,26%
		GESTOR	VALOR	% CARTEIRA
		SINGULARE CTVM S.A.	R\$ 1.728.653,07	0,06%
		TOTAL	R\$ 1.728.653,07	0,06%
		TOTAL GERAL DA CARTEIRA DE INVESTIMENTOS RECIPREV		
		Na Curva	R\$ 2.977.391.002,89	100,00%
		À Mercado	R\$ 2.911.409.326,45	

COMPOSIÇÃO DA CARTEIRA DE INVESTIMENTOS RECIPREV - 2023



PRAZOS DE LIQUIDAÇÃO DA CARTEIRA										
CARTEIRA GERAL	RENDA FIXA	RENDA VARIÁVEL	EXTERIOR	ESTRUTURADOS	IMOBILIÁRIOS	CONSIGNADOS	TOTAL			
CURTO PRAZO (Até 60 dias)	R\$ 142.393.554,64	R\$ 561.003.110,97	R\$ -	R\$ 6.175.938,02	R\$ -	R\$ -	R\$ 709.572.603,63	23,83%		
MÉDIO PRAZO (Até 5 anos)	R\$ 360.837.458,59	R\$ -	R\$ -	R\$ -	R\$ 3.253.536,32	R\$ -	R\$ 364.090.994,92	12,23%		
LONGO PRAZO (+ de 5 anos)	R\$ 1.903.727.404,35	R\$ -	R\$ -	R\$ -	R\$ -	R\$ -	R\$ 1.903.727.404,35	63,94%		
TOTAL	R\$ 2.406.958.417,58	R\$ 561.003.110,97	R\$ -	R\$ 6.175.938,02	R\$ 3.253.536,32	R\$ -	R\$ 2.977.391.002,89	100,00%		

RENDA FIXA X RENDA VARIÁVEL X EXTERIOR X ESTRUTURADOS X IMOBILIÁRIOS X CONSIGNADOS		
	VALOR	%
RENDA FIXA	#####	80,84%
RENDA VARIÁVEL	R\$ 561.003.110,97	18,84%
EXTERIOR	R\$ -	0,00%
ESTRUTURADOS	R\$ 6.175.938,02	0,21%
IMOBILIÁRIOS	R\$ 3.253.536,32	0,11%
CONSIGNADOS	R\$ -	0,00%
TOTAL	#####	100,00%

COMPOSIÇÃO DOS INVESTIMENTOS DA CARTEIRA - INDICES			
INDÍCE	VALOR	%	
IPCA+ACIMA DA META	R\$ 2.217.603.923,80	74,48%	
IBOVESPA	R\$ 310.769.944,53	10,44%	
IDIV	R\$ 99.453.027,64	3,34%	
IMA-B	R\$ 90.087.504,22	3,03%	
CDI	R\$ 89.823.079,31	3,02%	
IBRX	R\$ 76.092.103,66	2,56%	
SMALL CAPS	R\$ 74.688.035,13	2,51%	
IDKA IPCA 2A	R\$ 18.873.384,60	0,63%	
TOTAL	R\$ 2.977.391.002,89	100,00%	

VOLATILIDADE DA CARTEIRA POR FUNDOS DE INVESTIMENTOS E TÍTULOS		
	VALOR	%
Volatilidade Muito Baixa	#####	75,00%
Volatilidade Alta	R\$ 421.585.397,98	14,16%
Volatilidade Muito Alta	R\$ 207.184.811,78	6,96%
Volatilidade Média	R\$ 87.871.029,92	2,95%
Volatilidade Baixa	R\$ 27.644.084,04	0,93%
TOTAL	#####	100,00%

Posição dos Gestores e Administradores da Carteira de Investimentos RECIPREV 2023

VOLUME DE APLICAÇÕES POR GESTOR

VOLUME DE APLICAÇÕES POR ADMINISTRADOR

GESTOR	VALOR APLICADO	% CARTEIRA	% Máximo Permitido	%
AZ QUEST INVESTIMENTOS LTDA	R\$ 53.350.633,79	1,79%		0,23%
BB DTVM (GRUPO BANCO DO BRASIL)	R\$ 110.592.268,97	3,71%		0,01%
BANCO DO NORDESTE DO BRASIL S.A.	R\$ 61.443.251,09	2,06%		0,67%
BNP Paribas Asset Management Brasil (GRUPO BNP)	R\$ 37.426.884,18	1,26%		0,06%
BRAM - DTVM (GRUPO BRADESCO)	R\$ 46.691.236,55	1,57%		0,01%
BANCO BRADESCO S.A. (GRUPO BRADESCO)	R\$ 290.209.908,93	9,75%		0,05%
CAIXA DTVM S/A	R\$ 124.257.592,85	4,17%		0,03%
CONSTÂNCIA INVESTIMENTOS LTDA	R\$ 68.846.625,04	2,31%		4,09%
FINACAP INVESTIMENTOS LTDA	R\$ 22.303.104,89	0,75%		2,64%
ICATU VANGUARDA GESTÃO DE RECURSOS LTDA	R\$ -	0,00%	Máximo permitido 5,00% do volume de gestão ANBIMA	0,00%
MONGERAL AEGON INVESTIMENTOS LTDA	R\$ 13.447.375,92	0,45%		0,13%
OCCAM BRASIL GESTÃO DE RECURSOS LTDA	R\$ 32.172.550,57	1,08%		0,32%
QUELUZ GESTÃO DE RECURSOS FINANCEIROS LTDA	R\$ 6.175.938,02	0,21%		6,93%
RIO BRAVO INVESTIMENTOS LTDA	R\$ 1.537.687,26	0,05%		0,02%
SINGULARE CTVM S.A.	R\$ 1.728.653,07	0,06%		0,04%
SOMMA INVESTIMENTOS S/A	R\$ 37.851.713,15	1,27%		0,68%
SULAMÉRICA INVESTIMENTOS GESTORA DE RECURSOS S.A.	R\$ 29.591.475,47	0,99%		0,08%
TESOURO NACIONAL	R\$ 1.867.373.178,12	62,72%		0,00%
VINCI EQUITIES GESTORA DE RECURSOS LTDA (GRUPO VINCI PARTNERS)	R\$ 113.153.832,94	3,80%		0,24%
XP VISTA ASSET MANAGEMENT LTDA	R\$ 33.709.894,74	1,13%		0,02%
XP GESTÃO DE RECURSOS LTDA	R\$ 25.527.197,36	0,86%		0,02%
TOTAL	R\$ 2.977.391.002,89	100,00%		

ADMINISTRADOR	VALOR APLICADO	% CARTEIRA	% Máximo Permitido	% Máximo Permitido	Percentual do Volume de Recursos Reciprev em relação ao Volume ANBIMA ADMINISTRADOR	Percentual do Volume de Administração ANBIMA em relação a RPPS Máximo 50%
BANCO BNP PARIBAS BRASIL S.A. (GRUPO BNP)	R\$ 37.426.884,18	1,26%			0,05%	1,70%
BANCO BRADESCO S.A. (GRUPO BRADESCO)	R\$ 633.692.626,97	21,28%			0,11%	4,63%
BB DTVM (GRUPO BANCO DO BRASIL)	R\$ 112.129.956,23	3,77%			0,01%	5,24%
BNY MELLON SERVIÇOS FINANCEIROS DTVM S.A.	R\$ 6.175.938,02	0,21%	Máximo permitido 5,00% do volume de Administração ANBIMA	Máximo permitido de todos os RPPS 50,00% do volume de Administração ANBIMA	0,00%	0,15%
CAIXA ECONOMICA FEDERAL	R\$ 198.183.423,13	6,66%			0,03%	11,71%
SANTANDER CACEIS BRASIL DTVM	R\$ 120.680.343,19	4,05%			0,03%	0,91%
SINGULARE CTVM S.A.	R\$ 1.728.653,07	0,06%			0,02%	6,71%
TESOURO NACIONAL	R\$ 1.867.373.178,12	62,72%			0,00%	0,00%
TOTAL	R\$ 2.977.391.002,89	100,00%				

Documento Assinado Digitalmente por: MARCONI MUZZIO FILHO
 Acesse em: <https://etec.tce-pe.gov.br/pepp/validarDoc.aspx?CodigoDoc=seam%204637a4f2-3dd0-4cb1-9ccc-d8546d319608>

POLÍTICA DE INVESTIMENTOS



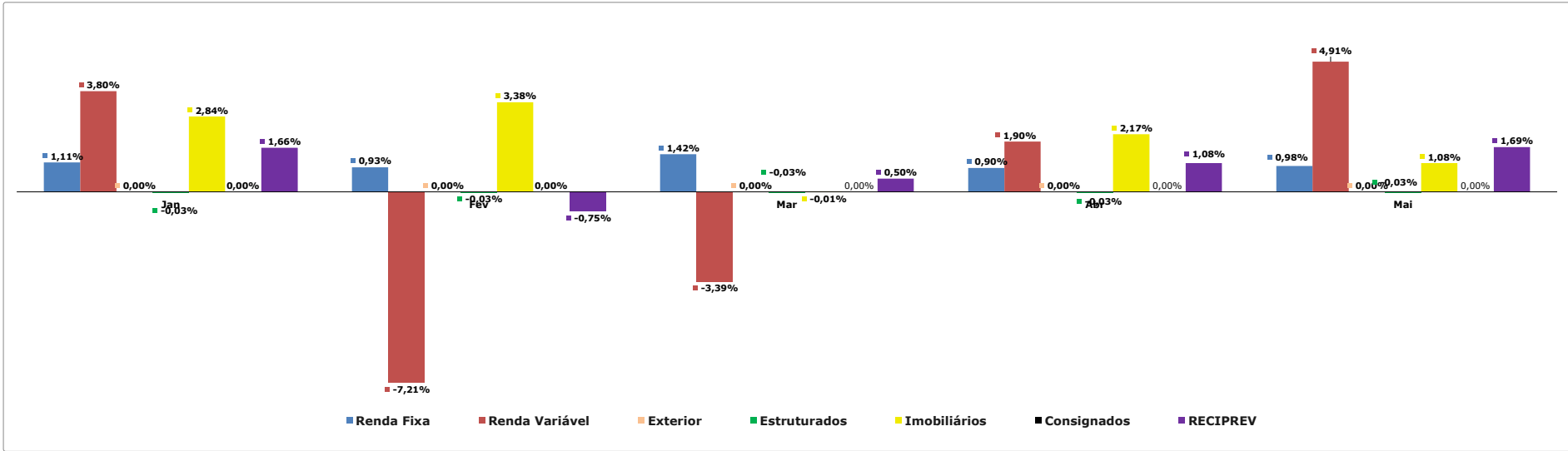
SEGMENTO	Tipo de Ativo	Limite da Resolução CMN (%)	Posição Atual da Carteira (R\$)	Posição Atual da Carteira (%)	Estratégia de Alocação - Política de Investimento de 2023			Meta de rentabilidade para o Exercício por tipo de Ativo
					Limite Inferior (%)	Estratégia Alvo (%)	Limite Superior (%)	
Renda Fixa	Títulos Públicos de emissão do TN - Art. 7º, I, a	100,00%	R\$ 1.867.373.178,12	62,72%	50,00%	52,32%	100,00%	10,86%
Renda Fixa	FI 100% títulos TN - Art. 7º, I, b	100,00%	R\$ 195.240.855,31	6,56%	7,96%	15,92%	15,00%	12,35%
Renda Fixa	ETF - 100% Títulos Públicos - Art. 7º, I, c	100,00%	R\$ 0,00	0,00%	0,00%	0,00%	0,00%	11,91%
Renda Fixa	Operações compromissadas - Art. 7º, II	5,00%	R\$ 0,00	0,00%	0,00%	0,00%	0,00%	12,47%
Renda Fixa	Fundos de Investimento em Renda Fixa - Geral - Art. 7, III, a	60,00%	R\$ 33.900.503,08	1,14%	0,73%	1,45%	3,00%	11,00%
Renda Fixa	ETF - Renda Fixa "Referenciado" - Art. 7º, III, b	60,00%	R\$ 0,00	0,00%	0,00%	0,00%	0,00%	11,00%
Renda Fixa	Ativos de Renda Fixa Emitidos por Instituições Financeiras - Art. 7º, IV	20,00%	R\$ 290.209.908,93	9,75%	4,68%	9,36%	18,00%	12,33%
Renda Fixa	Fundos de Investimento em Direitos Creditórios (FIDC) - Cota Sênior - Art. 7º, V, "a"	5,00%	R\$ 12.804,01	0,00%	0,05%	0,10%	15,00%	11,00%
Renda Fixa	Fundos de Investimento em Renda Fixa - Crédito Privado - Art. 7º, V, "b"	5,00%	R\$ 20.221.168,14	0,68%	0,58%	1,17%	3,00%	11,00%
Renda Fixa	Fundos de debêntures de infraestrutura - Art. 7º, V, "c"	5,00%	R\$ 0,00	0,00%	0,00%	0,00%	0,00%	11,00%
Renda Variável	Fundos de Investimento em Ações - Art. 8º, I, "a"	30,00%	R\$ 561.003.110,97	18,84%	9,68%	19,36%	25,00%	11,00%
Renda Variável	Fundos de Investimento em Índices de Mercado (ETF) - Renda Variável - Art. 8º, I, "b"	30,00%	R\$ 0,00	0,00%	0,00%	0,00%	0,00%	11,00%
Exterior	Fundos de Investimento em Renda Fixa - Dívida Externa - Art. 9º, I	10,00%	R\$ 0,00	0,00%	0,00%	0,00%	0,00%	6,12%
Exterior	Fundos de Investimento - Investimento no Exterior - Art. 9º, II	10,00%	R\$ 0,00	0,00%	0,00%	0,00%	0,00%	6,12%
Exterior	Fundos de Investimento em Ações - BDR Nível I - Art. 9º, III	10,00%	R\$ 0,00	0,00%	0,00%	0,00%	0,00%	10,61%
Investimentos Estruturados	Fundos de Investimento Multimercado (FIM) - Art. 10, I	10,00%	R\$ 0,00	0,00%	0,00%	0,00%	0,00%	11,00%
Investimentos Estruturados	Fundos de Investimento em Participações (FIP) - Art. 10, II	5,00%	R\$ 6.175.938,02	0,21%	0,11%	0,21%	1,00%	11,00%
Investimentos Estruturados	Fundo de Investimento em Ações - Mercado de Acesso - Art. 10, III	5,00%	R\$ 0,00	0,00%	0,00%	0,00%	0,00%	11,00%
Fundos Imobiliários	Fundos de Investimento Imobiliário (FII) - Art. 11	5,00%	R\$ 3.253.536,32	0,11%	0,05%	0,11%	1,00%	11,00%
Empréstimos Consignados	Empréstimos Consignados - sem certificação Pró-Gestão - Art. 12, I	5,00%	R\$ 0,00	0,00%	0,00%	0,00%	0,00%	0,00%
Empréstimos Consignados	Empréstimos Consignados - com certificação Pró-Gestão - Art. 12, II	10,00%	R\$ 0,00	0,00%	0,00%	0,00%	10,00%	18,47%
Saldo Conta Corrente			R\$ 1,00	0,00%				
TOTAL			R\$ 2.977.391.002,89	100,00%	100,00%			



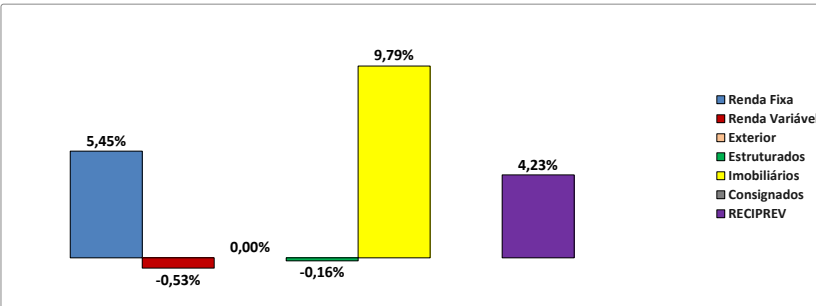
POLÍTICA 2023									
TIPOS DE ATIVOS	Artigo da Resolução 4.963/2021	Limite da Resolução CMN (%)	Limites da Política Carteira RECIPREV 2023		Limites da Política Carteira RECIPREV 2023			Carteira RECIPREV - Posição Atual	Diferença da Estratégia Alvo
			Política	Nível III	Limite Inferior (%)	Estratégia Alvo (%)	Limite Superior (%)		
RENDA FIXA									
Títulos Públicos de Emissão do Tesouro Nacional	Art. 7º, I, "a"	100,00%	100,00%	100,00%	50,00%	52,32%	100,00%	62,72%	-10,40%
Fundos de Investimento - 100% Títulos Públicos SELIC	Art. 7º, I, "b"	100,00%	15,00%	100,00%	3,00%	15,92%	15,00%	6,56%	9,36%
Fundos de Investimento em Índices de Mercado (ETF) - 100% Títulos Públicos	Art. 7º, I, "c"	100,00%	0,00%	100,00%	0,00%	0,00%	0,00%	0,00%	0,00%
Operações compromissadas - 100% Títulos Públicos SELIC	Art. 7º, II	5,00%	0,00%	15,00%	0,00%	0,00%	0,00%	0,00%	0,00%
Fundos de Investimento em Renda Fixa - Geral	Art. 7º, III, "a"	60,00%	3,00%	75,00%	0,00%	1,45%	3,00%	1,14%	0,31%
Fundos de Investimentos em Índices de Mercado (ETF)	Art. 7º, III, "b"	60,00%	0,00%	75,00%	0,00%	0,00%	0,00%	0,00%	0,00%
Ativos de Renda Fixa Emitidos por Instituições Financeiras	Art. 7º, IV, "a"	20,00%	18,00%	35,00%	0,00%	9,36%	18,00%	9,75%	-0,38%
Fundos de Investimento em Direitos Creditórios (FIDC) - Cota Sênior	Art. 7º, V, "a"	5,00%	0,10%	15,00%	0,00%	0,10%	0,10%	0,00%	0,10%
Fundos de Investimento em Renda Fixa - Crédito Privado	Art. 7º, V, "b"	5,00%	3,00%	15,00%	0,00%	1,17%	3,00%	0,68%	0,49%
Fundos de debêntures de infraestrutura	Art. 7º, V, "c"	5,00%	0,00%	15,00%	0,00%	0,00%	0,00%	0,00%	0,00%
TOTAL RENDA FIXA						80,32%		80,84%	-0,52%
RENDA VARIÁVEL									
Fundos de Investimento em Ações	Art. 8º, I, "a"	30,00%	25,00%	45,00%	0,00%	19,36%	25,00%	18,84%	0,52%
Fundos de Investimento em Índices de Mercado (ETF)	Art. 8º, I, "b"	30,00%	25,00%	45,00%	0,00%	0,00%	25,00%	0,00%	0,00%
TOTAL RENDA VARIÁVEL						19,36%		18,84%	0,52%
EXTERIOR									
FIC e FIC FI - Renda Fixa - Dívida Externa	Art. 9º, I	10,00%	10,00%	10,00%	0,00%	0,00%	10,00%	0,00%	0,00%
Fundos de Investimento - Investimento no Exterior	Art. 9º, II	10,00%	10,00%	10,00%	0,00%	0,00%	10,00%	0,00%	0,00%
Fundos de Investimento em Ações - BDR Nível I	Art. 9º, III	10,00%	10,00%	10,00%	0,00%	0,00%	10,00%	0,00%	0,00%
TOTAL EXTERIOR						0,00%		0,00%	0,00%
FUNDOS ESTRUTURADOS									
Fundos de Investimento Multimercado (FIM)	Art. 8º, I, "a"	45,00%	25,00%	45,00%	0,00%	0,00%	25,00%	0,00%	0,00%
Fundos de Investimento em Participações (FIP)	Art. 8º, I, "b"	45,00%	25,00%	45,00%	0,00%	0,21%	25,00%	0,21%	0,00%
Fundo de Investimento em Ações - Mercado de Acesso	Art. 8º, II, "a"	35,00%	0,00%	35,00%	0,00%	0,00%	0,00%	0,00%	0,00%
TOTAL FUNDOS ESTRUTURADOS						0,21%		0,21%	0,00%
FUNDOS IMOBILIÁRIOS									
Fundos de Investimento Imobiliário (FII)	Art. 11	5,00%	1,00%	15,00%	0,00%	0,11%	1,00%	0,11%	0,00%
TOTAL FUNDOS IMOBILIÁRIOS						0,11%		0,11%	0,00%
EMPRÉSTIMOS CONSIGNADOS									
Empréstimos Consignados - sem certificação Pró-Gestão	Art. 12,I	5,00%	10,00%	5,00%	0,00%	0,00%	10,00%	0,00%	0,00%
Empréstimos Consignados - com certificação Pró-Gestão	Art. 12,II	10,00%	10,00%	10,00%	0,00%	0,00%	10,00%	0,00%	0,00%
TOTAL EMPRÉSTIMOS CONSIGNADOS						0,00%		0,00%	0,00%
						100,00%		100,00%	



Rentabilidade Mensal por Segmento da Carteira de Investimentos RECIPREV - 2023



Rentabilidade Acumulada por Segmento da Carteira de Investimentos RECIPREV - 2023

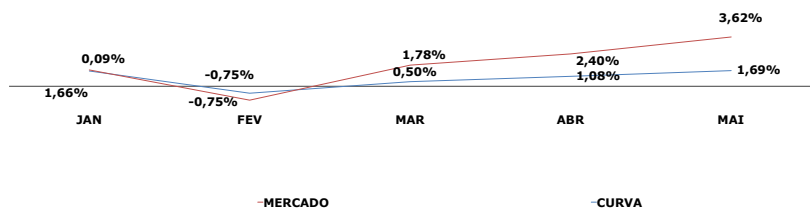


Rentabilidade Anual Acumulada da Carteira de Investimentos RECIPREV -2023

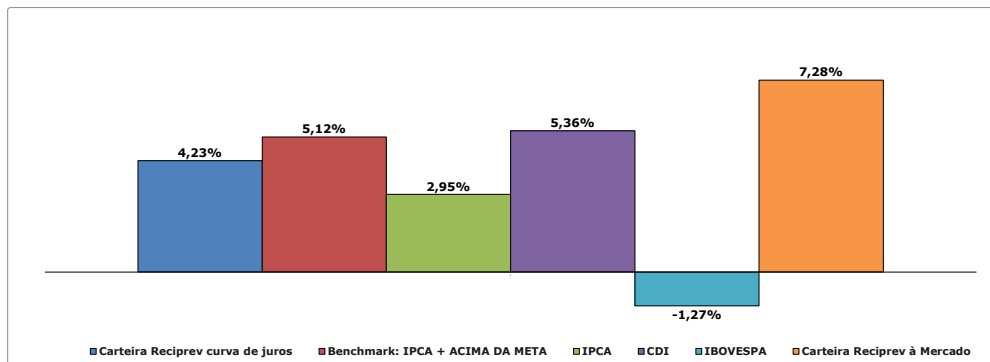
% Atingimento acumulado anual da meta na Curva	-0,89%
% Atingimento acumulado anual da meta à Mercado	2,16%

Rentabilidade Acumulada por Segmento da Carteira de Investimentos RECIPREV - 2023

Rentabilidade Anual Acumulada no Período



ACUMULADO DE JANEIRO A DEZEMBRO 2023 - RENTABILIDADE DA CARTEIRA X ÍNDICES



RELATÓRIOS DA CARTEIRA DE INVESTIMENTOS RECIFIN

Data da Posição: 31/05/2023

Nome do Fundo	Gestor	Administrador	Rendimento no Mês (R\$)	Saldo (R\$)
BB PREVIDENCIÁRIO RENDA FIXA FLUXO FUNDO DE INVESTIMENTO EM COTAS DE FUNDOS DE INVESTIMENTO	BB DTVM (GRUPO BANCO DO BRASIL)	BB DTVM (GRUPO BANCO DO BRASIL)	R\$ 143.692,60	R\$ 475.122,44
FUNDO DE INVESTIMENTO EM COTAS DE FUNDOS DE INVESTIMENTO RENDA FIXA CURTO PRAZO PODER PÚBLICO	BRAM - DTVM (GRUPO BRADESCO)	BANCO BRADESCO S.A. (GRUPO BRADESCO)	R\$ 38.929,45	R\$ 2.498.599,85
CAIXA BRASIL DISPONIBILIDADES FIC RENDA FIXA	CAIXA DTVM S/A	CAIXA ECONOMICA FEDERAL	R\$ 5.403,08	R\$ 1.449,76
Saldo Conta Corrente				R\$ 1,00
Total Carteira RECIFIN			R\$ 188.025,13	R\$ 2.975.173,05



Documento Assinado Digitalmente por: MARCONI MUZZIO Pires DE PAIVA FILHO
 Acesse em: <https://etec.ice.pe.gov.br/epp/validaDoc.seam> Código do documento: 4637a4f2-3dd0-4cb1-9cec-d8546d319608

RESUMO DO PATRIMÔNIO LÍQUIDO E RENTABILIDADE DA CARTEIRA DE INVESTIMENTOS

ANO 2023



FUNDO PREVIDENCIÁRIO RECIPREV - VALOR PELA CURVA DE JUROS			
DATA	SALDO R\$	RENDIMENTO R\$	% RENDIMENTO CARTEIRA NA CURVA
31/01/2023	R\$ 2.830.045.483,78	R\$ 46.377.811,30	1,66%
28/02/2023	R\$ 2.862.086.464,45	-R\$ 21.000.368,45	-0,75%
31/03/2023	R\$ 2.882.206.179,91	R\$ 14.248.805,85	0,50%
30/04/2023	R\$ 2.923.784.469,42	R\$ 31.266.920,18	1,08%
31/05/2023	R\$ 2.977.381.339,17	R\$ 49.428.229,96	1,69%
30/06/2023	R\$ -	-	0,00%
31/07/2023	R\$ -	-	0,00%
31/08/2023	R\$ -	-	0,00%
30/09/2023	R\$ -	-	0,00%
31/10/2023	R\$ -	-	0,00%
30/11/2023	R\$ -	-	0,00%
31/12/2023	R\$ -	-	0,00%
TOTAL	R\$	120.321.398,83	4,23%

FUNDO FINANCEIRO RECIFIN			
DATA	SALDO R\$	RENDIMENTO R\$	% RENDIMENTO CARTEIRA NA CURVA
31/01/2023	R\$ 792.564,70	R\$ 16.230,60	2,05%
28/02/2023	R\$ 20.234.580,88	R\$ 75.216,86	0,37%
31/03/2023	R\$ 20.155.709,71	R\$ 293.072,46	1,46%
30/04/2023	R\$ 218.253,31	R\$ 10.476.898,10	4,79%
31/05/2023	R\$ 2.975.173,05	R\$ 188.025,13	6,32%
30/06/2023	R\$ -	-	0,00%
31/07/2023	R\$ -	-	0,00%
31/08/2023	R\$ -	-	0,00%
30/09/2023	R\$ -	-	0,00%
31/10/2023	R\$ -	-	0,00%
30/11/2023	R\$ -	-	0,00%
31/12/2023	R\$ -	-	0,00%
TOTAL	R\$	11.049.443,15	3,73%

TOTAL FUNDOS: RECIPREV E RECIFIN			
DATA	SALDO R\$	RENDIMENTO R\$	% RENDIMENTO CARTEIRA NA CURVA
31/01/2023	R\$ 2.830.838.048,48	R\$ 62.608,40	2,21%
28/02/2023	R\$ 2.882.321.045,33	-R\$ 20.555.151,59	-0,71%
31/03/2023	R\$ 2.902.361.889,62	R\$ 4.481.878,31	0,15%
30/04/2023	R\$ 2.924.002.722,73	R\$ 42.743.818,28	1,46%
31/05/2023	R\$ 2.980.356.512,22	R\$ 149.626.255,09	5,02%
30/06/2023	R\$ -	-	0,00%
31/07/2023	R\$ -	-	0,00%
31/08/2023	R\$ -	-	0,00%
30/09/2023	R\$ -	-	0,00%
31/10/2023	R\$ -	-	0,00%
30/11/2023	R\$ -	-	0,00%
31/12/2023	R\$ -	-	0,00%
TOTAL	R\$	131.380.841,98	4,50%

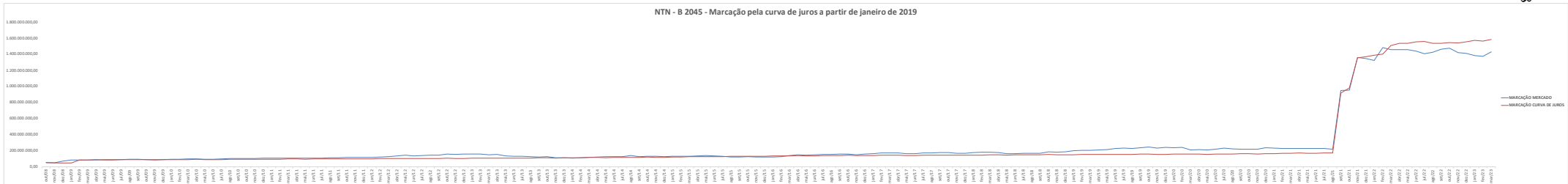
EVOLUÇÃO DA CARTEIRA CONSIDERANDO ENTRADAS LÍQUIDAS E PAGAMENTOS

ANO	RECEBIMENTOS DE CONTRIBUIÇÕES E PARCELAMENTO	PAGAMENTOS: FOLHA E CONSIGNAÇÕES	PAGAMENTOS: TAXA DE ADMINISTRAÇÃO E OUTRAS DESPESAS	ENTRADA LÍQUIDA ANUAL	RENDIMENTOS ANUAL	PATRIMÔNIO LÍQUIDO DA CARTEIRA
2014	R\$ 115.431.675,14	-R\$ 3.221.190,93	-R\$ 18.536,66	R\$ 112.191.947,55	R\$ 72.522.075,78	R\$ 886.852.901,01
2015	R\$ 117.302.754,14	-R\$ 4.189.355,35	-R\$ 16.578.587,13	R\$ 96.534.811,66	R\$ 95.546.968,68	R\$ 1.078.056.212,44
2016	R\$ 143.494.169,55	-R\$ 7.018.990,34	-R\$ 2.720.504,82	R\$ 133.754.674,39	R\$ 202.325.745,52	R\$ 1.414.193.238,21
2017	R\$ 180.636.860,66	-R\$ 129.774.770,08	-R\$ 40.998.812,81	R\$ 9.863.277,77	R\$ 176.804.521,49	R\$ 1.700.048.323,54
2018	R\$ 214.384.992,90	-R\$ 129.774.770,08	-R\$ 40.998.812,81	R\$ 43.611.410,01	R\$ 190.832.868,93	R\$ 1.933.190.049,07
2019	R\$ 215.935.879,37	-R\$ 127.033.834,35	-R\$ 4.116.698,14	R\$ 84.785.346,88	R\$ 347.109.435,32	R\$ 2.442.162.349,29
2020	R\$ 170.946.149,56	-R\$ 137.850.291,09	-R\$ 3.963.467,19	R\$ 29.132.391,28	R\$ 98.314.570,92	R\$ 2.560.487.104,88
2021	R\$ 257.800.116,83	-R\$ 123.601.864,82	-R\$ 3.841.241,79	R\$ 130.357.010,22	-R\$ 1.134.744,80	R\$ 2.590.996.758,04
2022	R\$ 264.939.322,77	-R\$ 192.008.793,32	-R\$ 3.116.160,17	R\$ 69.814.369,28	R\$ 118.896.033,09	R\$ 2.795.799.867,50
2023	R\$ 140.649.338,70	-R\$ 77.857.898,43	-R\$ 1.706.211,70	R\$ 61.085.228,57	R\$ 120.321.398,83	R\$ 2.862.086.464,45
TOTAIS	R\$ 1.821.521.259,62	-R\$ 932.331.758,79	-R\$ 118.059.033,22	R\$ 771.130.467,61	R\$ 1.301.217.474,94	

GRÁFICO COMPARATIVO DA CARTEIRA RECIPREV

DATA	% RENDIMENTO CARTEIRA NA CURVA	% RENDIMENTO CARTEIRA À MERCADO	IPCA	META	CDI	IMA-B	IBOVESPA	% CRESCIMENTO CARTEIRA NA CURVA	% CRESCIMENTO CARTEIRA À MERCADO
31/01/2023	1,66%	0,09%	0,53%	0,95%	1,12%	0,00%	3,37%	1,22%	-0,37%
28/02/2023	-0,75%	-0,75%	0,84%	1,26%	0,92%	1,28%	7,49%	1,13%	1,26%
31/03/2023	0,50%	1,78%	0,71%	1,13%	1,17%	2,66%	-2,91%	0,70%	2,00%
30/04/2023	1,08%	2,40%	0,61%	1,03%	0,92%	2,02%	2,50%	1,44%	2,78%
31/05/2023	1,69%	3,62%	0,23%	0,65%	1,12%	2,53%	3,74%	1,83%	3,77%
30/06/2023	0,00%	0,00%	0,00%	0,00%	0,00%	0,00%	0,00%	0,00%	0,00%
31/07/2023	0,00%	0,00%	0,00%	0,00%	0,00%	0,00%	0,00%	0,00%	0,00%
31/08/2023	0,00%	0,00%	0,00%	0,00%	0,00%	0,00%	0,00%	0,00%	0,00%
30/09/2023	0,00%	0,00%	0,00%	0,00%	0,00%	0,00%	0,00%	0,00%	0,00%
31/10/2023	0,00%	0,00%	0,00%	0,00%	0,00%	0,00%	0,00%	0,00%	0,00%
30/11/2023	0,00%	0,00%	0,00%	0,00%	0,00%	0,00%	0,00%	0,00%	0,00%
31/12/2023	0,00%	0,00%	0,00%	0,00%	0,00%	0,00%	0,00%	0,00%	0,00%
TOTAL	4,23%	7,28%	2,95%	5,12%	5,36%	8,76%	14,71%	6,49%	-

NTN - B 2045 - Marcação pela curva de juros a partir de janeiro de 2019



Documento assinado digitalmente por MARCONI MUZZIO Pires de PAIVA FILHO
 Assinatura em: https://eides.ice-pe.gov.br/epp/validacao/seam/Codigo-do-documento-463774f7-3dd0-4cb1-9cec-db846d319608

FLUXO MENSAL DE RECEBIMENTOS/PAGAMENTOS DO FUNDO PREVIDENCIÁRIO RECIPREV



Documento Assinado Digitalmente por: MARENY MUZZO PRES. DA PAMA FIEHO
 Acesse em: https://eic-ec-pe.gov.br/gpp/validaDoc.seam Código do documento: 4637a472-3dd0-4d01-9cc6-1b54-6a319608

MÊS	MAIO	ANO 2023				
RECEBIMENTOS DE CONTRIBUIÇÕES, COMPENSAÇÕES PREVIDENCIÁRIAS E PARCELAMENTO			COMPETÊNCIA		VALOR	
PREFEITURA DO RECIFE (CONTRIBUIÇÃO PATRONAL)			Abri/2023	R\$	10.816.410,66	R\$ 14.209.480,00
PREFEITURA DO RECIFE (CONTRIBUIÇÃO PATRONAL INATIVOS/PENSIONISTAS)			Abri/2023	R\$	2.406.899,78	R\$ 274.655,32
PREFEITURA DO RECIFE (CONTRIBUIÇÃO SERVIDOR)			Abri/2023	R\$	8.184.761,64	R\$ 999.203,96
PARCELAMENTO			Parcela 28/60	R\$	1.432.444,37	R\$ 406.927,92
COMPENSAÇÃO PREVIDENCIÁRIA			05/2023	R\$	531.511,73	R\$ 310.843,07
CÂMARA MUNICIPAL DO RECIFE (CONTRIBUIÇÃO PATRONAL)			Abri/2023	R\$	100.073,67	R\$ 273.011,12
CÂMARA MUNICIPAL DO RECIFE (CONTRIBUIÇÃO SERVIDOR)			Abri/2023	R\$	87.894,00	R\$ 7.155,04
EMLURBE (CONTRIBUIÇÃO PATRONAL)			Abri/2023	R\$	-	R\$ 19.754,90
EMLURBE (CONTRIBUIÇÃO SERVIDOR)			Abri/2023	R\$	6.318,40	R\$ 148.949.338,70
TOTAL				R\$	23.566.314,25	R\$

RECEBIMENTOS DE TÍTULOS E ALGUNS FUNDOS DE INVESTIMENTOS					VALOR	ACUMULADO ANUAL
BB RECEÍVEIS IMOBILIÁRIOS FUNDO DE INVESTIMENTO IMOBILIÁRIO. FII - (RENDIMENTOS/DIVIDENDOS)				R\$	5.000,00	R\$ 50.000,00
SINGULARE FUNDO DE INVESTIMENTO IMOBILIÁRIO - (RENDIMENTOS/DIVIDENDOS)				R\$	-	R\$ 127.489,84
FUNDO DE INVESTIMENTO EM DIREITOS CREDITÓRIOS MULTISSETORIAL INVEST DUNAS LP (COTAS SÊNIORES) - (AMORTIZAÇÃO/JUROS)				R\$	-	R\$ -
BB PREVIDENCIÁRIO RENDA FIXA TÍTULOS PÚBLICOS IPCA FUNDO DE INVESTIMENTO - (AMORTIZAÇÃO/JUROS)				R\$	27.827.038,36	R\$ 827.038,36
BB PREVIDENCIÁRIO RENDA FIXA TÍTULOS PÚBLICOS IPCA III FUNDO DE INVESTIMENTO - (AMORTIZAÇÃO/JUROS)				R\$	-	R\$ 485.380,71
BB PREVIDENCIÁRIO RENDA FIXA TÍTULOS PÚBLICOS IPCA VI FUNDO DE INVESTIMENTO - (AMORTIZAÇÃO/JUROS)				R\$	-	R\$ 316.054,71
BB PREVIDENCIÁRIO RENDA FIXA TÍTULOS PÚBLICOS VII FUNDO DE INVESTIMENTO - (AMORTIZAÇÃO/JUROS)				R\$	-	R\$ -
TESOURO IPCA COM JUROS SEMESTRAIS (ANTIGA NTN-B 2045)-CÓDIGO: 10359219				R\$	1.217.585,07	R\$ 17.585,07
TESOURO IPCA COM JUROS SEMESTRAIS (ANTIGA NTN-B 2045)-CÓDIGO: 10359220				R\$	2.617.807,90	R\$ 17.807,90
TESOURO IPCA COM JUROS SEMESTRAIS (ANTIGA NTN-B 2045)-CÓDIGO: 6650570				R\$	1.217.585,07	R\$ 17.585,07
TESOURO IPCA COM JUROS SEMESTRAIS (ANTIGA NTN-B 2045)-CÓDIGO: 6650571				R\$	1.217.585,07	R\$ 17.585,07
TESOURO IPCA COM JUROS SEMESTRAIS (NTN-B 2045- CÓDIGO: 15759224)				R\$	1.217.585,07	R\$ 17.585,07
TESOURO IPCA COM JUROS SEMESTRAIS (NTN-B 2045- CÓDIGO: 15759225)				R\$	1.217.585,07	R\$ 17.585,07
TESOURO IPCA COM JUROS SEMESTRAIS (NTN-B 2045- CÓDIGO: 15759226)				R\$	1.217.585,07	R\$ 17.585,07
TESOURO IPCA COM JUROS SEMESTRAIS (NTN-B 2045- CÓDIGO: 15786865)				R\$	3.652.755,21	R\$ 52.755,21
TESOURO IPCA COM JUROS SEMESTRAIS (NTN-B 2045- CÓDIGO: 15786866)				R\$	2.435.170,13	R\$ 35.170,13
TESOURO IPCA COM JUROS SEMESTRAIS (NTN-B 2040- CÓDIGO: 15836499)				R\$	-	R\$ 74.981,62
TESOURO IPCA COM JUROS SEMESTRAIS (NTN-B 2040- CÓDIGO: 15836500)				R\$	-	R\$ 91.660,54
TESOURO IPCA COM JUROS SEMESTRAIS (NTN-B 2040- CÓDIGO: 15860600)				R\$	-	R\$ 91.660,54
TESOURO IPCA COM JUROS SEMESTRAIS (NTN-B 2040- CÓDIGO: 15860602)				R\$	-	R\$ 95.830,27
TESOURO IPCA COM JUROS SEMESTRAIS (NTN-B 2040- CÓDIGO: 15860603)				R\$	-	R\$ 86.642,16
TESOURO IPCA COM JUROS SEMESTRAIS (NTN-B 2040- CÓDIGO: 15917043)				R\$	-	R\$ 382.326,23
TESOURO IPCA COM JUROS SEMESTRAIS (NTN-B 2040- CÓDIGO: 17223138)				R\$	-	R\$ 91.660,54
TESOURO IPCA COM JUROS SEMESTRAIS (NTN-B 2040- CÓDIGO: 17223139)				R\$	-	R\$ 74.981,62
TESOURO IPCA COM JUROS SEMESTRAIS (NTN-B 2040- CÓDIGO: 17223140)				R\$	-	R\$ 66.642,16
TESOURO IPCA COM JUROS SEMESTRAIS (NTN-B 2040- CÓDIGO: 17223141)				R\$	-	R\$ 91.660,54
TESOURO IPCA COM JUROS SEMESTRAIS (NTN-B 2045- CÓDIGO: 19447309)				R\$	3.139.177,83	R\$ 39.177,83
TESOURO IPCA COM JUROS SEMESTRAIS (NTN-B 2040- CÓDIGO: 37517319)				R\$	-	R\$ -
FUNDO DE INVESTIMENTO CAIXA BRASIL 2024 I TÍTULOS PÚBLICOS RENDA FIXA - (DIVIDENDOS/AMORTIZAÇÃO)				R\$	-	R\$ 88.027,37
FUNDO DE INVESTIMENTO CAIXA BRASIL 2024 IV TÍTULOS PÚBLICOS RENDA FIXA - (DIVIDENDOS/AMORTIZAÇÃO)				R\$	-	R\$ 951.900,17
FUNDO DE INVESTIMENTO CAIXA BRASIL 2030 II TÍTULOS PÚBLICOS RENDA FIXA - (DIVIDENDOS/AMORTIZAÇÃO)				R\$	-	R\$ 222.223,92
FUNDO DE INVESTIMENTO CAIXA BRASIL 2030 III TÍTULOS PÚBLICOS RENDA FIXA - (DIVIDENDOS/AMORTIZAÇÃO)				R\$	-	R\$ 328.584,48
TOTAL				R\$	46.982.459,85	R\$ 73.675.167,27

FOLHA DE PAGAMENTO E CONSIGNAÇÕES					VALOR	ACUMULADO ANUAL
FOLHA DE PAGAMENTO				-R\$	16.259.304,58	-R\$ 65.698.610,80
CONSIGNAÇÕES				-R\$	2.878.866,97	-R\$ 12.385.708,28
DEVOLUÇÕES DE FOLHA NÃO PROCESSADAS E DE CONSIGNAÇÕES				R\$	190.939,39	R\$ 226.420,65
TOTAL				-R\$	18.947.232,16	-R\$ 77.857.898,43

PAGAMENTOS DIVERSOS					VALOR	ACUMULADO ANUAL
TARIFA DE CORRETAGEM DE FUNDOS IMOLIÁRIOS				R\$	-	R\$ -
SISTEMA QUANTUM				R\$	-	R\$ 7.600,00
TAXA DE ADMINISTRAÇÃO - FUNDO RECIPREV				R\$	-	R\$ 1.698.611,70
TOTAL				R\$	-	-R\$ 1.706.211,70

RESUMO GERAL					VALOR	ACUMULADO ANUAL
TOTAL DE RECEBIMENTOS DE CONTRIBUIÇÕES, COMPENSAÇÕES PREVIDENCIÁRIAS E PARCELAMENTO				R\$	23.566.314,25	R\$ 140.649.338,70
TOTAL DE RECEBIMENTOS DE RENDIMENTOS/AMORTIZAÇÕES ESPECÍFICAS				R\$	46.982.459,85	R\$ 73.675.167,27
TOTAL DE PAGAMENTOS DE FOLHAS E CONSIGNAÇÕES				-R\$	18.947.232,16	-R\$ 77.857.898,43
TOTAL DE PAGAMENTOS DIVERSOS				R\$	-	-R\$ 1.706.211,70
TOTAL				R\$	51.601.541,94	R\$ 134.760.395,84



Documento Assinado Digitalmente por MARCONI MUZZIO PRES. DE PAIVA FILHO
 Acesse em: <https://etcc.fec.pe.gov.br/etpp/validarDoc.aspx?CodigoDoDocumento:4637a4f2-3d00-4c01-9cc4-d85466319608>

FUNDO	Retorno Relativo ao Benchmark	Retorno Relativo ao CDI	Retorno Relativo ao IBOVESPA	Retorno Relativo ao IMA B	META	Sharpe	Information Ratio	Tracking Error	VAR HISTÓRICO (95%)	VAR 12 MESES (95%)	Correlação CDI	Correlação IBOVESPA	Sharpe Modificado	Beta (12m)
AZ QUEST SMALL MID CAPS FUNDO DE INVESTIMENTO EM COTAS DE FUNDOS DE INVESTIMENTO EM AÇÕES	-6,59%	74,51%	134,69%	50,58%	26,61%	0,26	-0,06	10,67%	10,84%	9,19%	-0,068	0,293	0,29	1,01
BB PREVIDENCIÁRIO RENDA FIXA FLUXO FUNDO DE INVESTIMENTO EM COTAS DE FUNDOS DE INVESTIMENTO	-10,91%	-10,91%	42,58%	-31,11%	-35,45%	-0,52	-6,80	0,15%	1,19%	1,52%	0,917	-0,364	0,10	0,01
BB PREVIDENCIÁRIO RENDA FIXA TÍTULOS PÚBLICOS IPCA III FUNDO DE INVESTIMENTO	-11,52%	5,25%	41,55%	-9,18%	-23,64%	0,44	-0,52	2,85%	2,25%	2,04%	0,207	-0,119	-0,16	0,09
BB PREVIDENCIÁRIO RENDA FIXA TÍTULOS PÚBLICOS IPCA FUNDO DE INVESTIMENTO	-19,95%	14,63%	54,15%	-1,09%	-16,84%	0,47	-0,56	4,80%	3,23%	3,10%	0,157	-0,120	1,20	0,14
BB PREVIDENCIÁRIO RENDA FIXA TÍTULOS PÚBLICOS IPCA VI FUNDO DE INVESTIMENTO	55,84%	5,12%	41,38%	-9,29%	-23,73%	0,28	1,32	3,95%	3,04%	2,82%	0,158	-0,118	1,35	0,09
IB AÇÕES SELEÇÃO FATORIAL FUNDO DE INVESTIMENTO EM COTAS DE FUNDOS DE INVESTIMENTO	123,05%	56,37%	123,05%	65,70%	49,80%	0,17	0,65	10,16%	11,17%	9,81%	-0,100	0,110	0,28	0,72
IB PREVIDENCIÁRIO RENDA FIXA IDKA2 TÍTULOS PÚBLICOS FUNDO DE INVESTIMENTO	204,14%	190,92%	232,11%	199,03%	203,34%	3,42	8,54	1,14%	2,14%	1,68%	0,200	0,837	57,89	-0,07
BNP PARIBAS SMALL CAPS FUNDO DE INVESTIMENTO EM AÇÕES	258,39%	124,08%	193,77%	140,08%	106,80%	0,31	1,22	8,67%	11,66%	10,21%	-0,062	-0,065	0,35	2,13
BNP PARIBAS ACTION FIC FI AÇÕES	320,23%	220,54%	320,23%	295,68%	195,82%	0,63	1,00	13,05%	9,25%	7,70%	-0,023	0,222	0,68	1,06
FUNDO DE INVESTIMENTO EM COTAS DE FUNDOS DE INVESTIMENTO RENDA FIXA CURTO PRAZO PODER PÚBLICO	-37,25%	-37,25%	-8,80%	-48,35%	-54,62%	-1,02	-1,22	3,62%	2,22%	2,72%	0,318	0,223	1,50	0,01
BRASESCO FUNDO DE INVESTIMENTO EM AÇÕES MID SMALL CAPS	163,86%	127,06%	160,31%	127,12%	128,14%	0,35	0,78	10,44%	10,26%	8,59%	-0,055	-0,285	0,63	1,76
LETRA FINANCEIRA DO BRASESCO LP0020095R (1288237000000002688)	0,00%	-1,95%	19,47%	-1,31%	0,45%	1,07	0,00	1,34%	1,66%	1,70%	0,274	0,292	-41,18	0,00
FUNDO DE INVESTIMENTO CAIXA BRASIL 2024 IV TÍTULOS PÚBLICOS RENDA FIXA	83,82%	-12,67%	17,44%	-24,65%	-36,64%	-0,19	-0,93	3,93%	3,34%	3,14%	0,125	-0,286	0,06	0,17
FUNDO DE INVESTIMENTO CAIXA BRASIL 2030 II TÍTULOS PÚBLICOS RENDA FIXA	26,78%	1,55%	36,57%	-12,37%	-26,32%	0,10	0,86	3,26%	4,96%	4,93%	0,143	-0,307	-0,09	0,92
FUNDO DE INVESTIMENTO CAIXA BRASIL 2030 III TÍTULOS PÚBLICOS RENDA FIXA	5,85%	-23,31%	3,14%	-33,83%	-44,36%	-0,31	0,23	3,25%	4,85%	4,99%	0,171	-0,388	0,35	0,92
CAIXA BRASIL IDXA IPCA 2A TÍTULOS PÚBLICOS RENDA FIXA LONGO PRAZO	126,20%	149,69%	185,04%	156,65%	160,35%	3,29	13,87	0,58%	2,13%	1,95%	0,224	0,837	53,15	0,24
FUNDO DE INVESTIMENTO EM COTAS DE FUNDOS DE INVESTIMENTO DE AÇÕES CAIXA AÇÕES MULTIGESTOR	-5,53%	-19,60%	-5,53%	-21,61%	-32,50%	-0,18	-0,14	10,65%	12,70%	12,04%	-0,020	-0,156	-0,19	1,23
CAIXA BRASIL DISPONIBILIDADES FIC RENDA FIXA	-18,05%	-8,90%	16,36%	124,17%	-32,91%	-0,46	-13,92	0,14%	1,11%	1,38%	0,992	0,839	0,77	-0,02
CONSTÂNCIA FUNDAMENTO FIA	104,99%	104,81%	104,99%	70,44%	67,99%	0,30	0,61	9,99%	10,67%	9,60%	-0,047	0,021	0,39	1,55
FINCAP MAURITSTAD FUNDO DE INVESTIMENTO EM AÇÕES	138,74%	108,24%	138,74%	108,30%	109,23%	0,25	0,61	12,03%	12,87%	12,29%	-0,013	0,782	PREFI	1,26
MONERAL AEGON FI RENDA FIXA CRÉDITO PRIVADO LP	50,38%	50,38%	99,16%	57,41%	41,95%	1,80	2,01	2,45%	1,94%	2,11%	0,446	0,250	-2,06	-0,08
OCCAM FIC FIA	172,15%	138,40%	172,15%	145,04%	148,58%	0,43	0,92	10,29%	10,04%	8,74%	-0,063	0,053	1,36	0,66
BRASIL FLORESTAL - FUNDO DE INVESTIMENTO EM PARTICIPAÇÕES MULTISTRATÉGIA	-74,38%	-70,31%	-60,07%	-74,38%	-78,46%	-0,52	-0,58	22,15%	9,93%	9,86%	-0,042	-0,097	-0,55	0,00
BB RECEBÍVEIS IMOBILIÁRIOS FUNDO DE INVESTIMENTO IMOBILIÁRIO ETI	-81,54%	-14,92%	14,41%	-26,59%	-38,28%	-0,06	-1,15	20,33%	10,90%	10,64%	0,001	-0,329	-0,07	2,35
SINGULARE FUNDO DE INVESTIMENTO IMOBILIÁRIO	40,98%	178,95%	275,14%	140,70%	102,38%	0,59	2,00	21,47%	12,50%	11,89%	-0,153	0,240	0,30	0,23
SOMMA BRASIL FUNDO DE INVESTIMENTO EM AÇÕES	-8,45%	-28,13%	-8,45%	-42,09%	-48,18%	-0,13	-0,09	9,19%	10,20%	8,89%	-0,043	-0,097	-0,16	0,97
SOMMA TORINO FI RENDA FIXA CRÉDITO PRIVADO	18,52%	18,52%	35,30%	21,83%	23,58%	2,05	2,15	1,81%	1,54%	1,89%	0,398	0,821	-8,12	-0,04
FUNDO DE INVESTIMENTO EM DIREITOS CREDITÓRIOS MULTISSETORIAL INVEST DUNAS LP (COTAS SÊNIORIS)	-99,99%	-99,99%	-99,99%	-99,99%	-99,99%	-0,20	-0,20	340,94%	186,72%	174,24%	-0,155	0,222	-0,20	1,57
TESOURO IPCA COM JUROS SEMESTRAIS (ANTIGA NTN-B 2045)-CÓDIGO: 10359219 (7604)	34,36%	17,42%	57,91%	1,32%	-14,81%	0,14	0,20	12,57%	6,92%	7,00%	0,079	-0,436	-0,20	0,03
TESOURO IPCA COM JUROS SEMESTRAIS (ANTIGA NTN-B 2045)-CÓDIGO: 10359220 (7608)	-0,42%	17,26%	57,70%	1,18%	-14,93%	0,14	0,00	12,57%	6,91%	7,00%	0,079	-0,420	-0,19	0,03
TESOURO IPCA COM JUROS SEMESTRAIS (ANTIGA NTN-B 2045)-CÓDIGO: 6680570 (7647)	114,55%	22,62%	64,91%	5,81%	-11,04%	0,18	0,56	11,68%	6,50%	6,45%	0,079	-0,105	-0,19	0,00
TESOURO IPCA COM JUROS SEMESTRAIS (ANTIGA NTN-B 2045)-CÓDIGO: 6680571 (7652)	49,39%	21,95%	64,01%	5,23%	-11,52%	0,18	0,30	11,70%	6,50%	6,45%	0,079	-0,105	-0,25	0,02
TESOURO IPCA COM JUROS SEMESTRAIS (NTN-B 2045)-CÓDIGO: 12759220	-2,75%	-2,31%	20,66%	0,75%	-2,99%	0,44	-0,73	2,40%	2,05%	1,94%	-0,204	-0,332	-0,13	0,11
TESOURO IPCA COM JUROS SEMESTRAIS (NTN-B 2045)-CÓDIGO: 12759225	-2,75%	-2,31%	20,66%	0,75%	-2,99%	0,44	-0,73	2,40%	2,05%	1,94%	-0,204	-0,332	-0,13	0,11
TESOURO IPCA COM JUROS SEMESTRAIS (NTN-B 2045)-CÓDIGO: 12759226	-2,75%	-2,31%	20,67%	0,75%	-2,99%	0,44	-0,73	2,40%	2,05%	1,94%	-0,204	-0,063	0,92	0,11
TESOURO IPCA COM JUROS SEMESTRAIS (NTN-B 2045)-CÓDIGO: 12786865	-2,76%	-2,30%	20,67%	0,75%	-2,98%	0,44	-0,74	2,40%	2,05%	1,94%	-0,204	0,905	0,92	0,11
TESOURO IPCA COM JUROS SEMESTRAIS (NTN-B 2045)-CÓDIGO: 12786866	-2,73%	-2,28%	20,70%	0,78%	-2,96%	0,45	-0,73	2,40%	2,06%	1,94%	-0,207	0,905	0,94	0,11
TESOURO IPCA COM JUROS SEMESTRAIS (NTN-B 2040)-CÓDIGO: 15856993	0,32%	0,32%	23,92%	3,46%	-0,37%	1,73	-0,14	1,02%	1,73%	1,49%	-0,482	-0,007	9,59	0,11
TESOURO IPCA COM JUROS SEMESTRAIS (NTN-B 2040)-CÓDIGO: 15856994	0,34%	0,34%	23,93%	3,48%	-0,36%	1,73	-0,14	1,05%	1,49%	1,49%	-0,481	0,345	10,27	0,11
TESOURO IPCA COM JUROS SEMESTRAIS (NTN-B 2040)-CÓDIGO: 15860600	-0,20%	0,34%	23,93%	3,48%	-0,36%	1,73	-0,12	1,05%	1,49%	1,49%	-0,481	0,345	-6,24	0,11
TESOURO IPCA COM JUROS SEMESTRAIS (NTN-B 2040)-CÓDIGO: 15860602	-0,20%	0,34%	20,99%	3,48%	-0,36%	1,73	-0,12	1,05%	1,73%	1,49%	-0,481	0,109	9,10	0,11
TESOURO IPCA COM JUROS SEMESTRAIS (NTN-B 2040)-CÓDIGO: 15860603	-0,87%	-0,34%	23,10%	2,78%	-1,03%	1,50	-0,46	1,21%	1,68%	1,48%	-0,308	0,501	8,55	0,11
TESOURO IPCA COM JUROS SEMESTRAIS (NTN-B 2040)-CÓDIGO: 15917043	-8,44%	-9,12%	4,19%	-8,09%	-8,69%	-0,87	-1,62	3,36%	2,39%	2,18%	0,004	0,046	-1,29	0,44
TESOURO IPCA COM JUROS SEMESTRAIS (NTN-B 2040)-CÓDIGO: 12221321	-7,60%	-8,66%	2,74%	-8,66%	-8,56%	-0,75	-1,58	3,43%	2,44%	2,29%	0,008	0,519	-1,34	-0,07
TESOURO IPCA COM JUROS SEMESTRAIS (NTN-B 2040)-CÓDIGO: 12221339	-7,60%	-8,46%	2,74%	-8,81%	-8,56%	-0,75	-1,58	3,43%	2,44%	2,29%	0,008	0,519	-1,34	-0,07
TESOURO IPCA COM JUROS SEMESTRAIS (NTN-B 2040)-CÓDIGO: 12221340	-7,60%	-8,46%	2,74%	-8,60%	-8,56%	-0,75	-1,58	3,43%	2,44%	2,29%	0,008	0,519	-1,34	-0,07
TESOURO IPCA COM JUROS SEMESTRAIS (NTN-B 2040)-CÓDIGO: 12221341	-20,15%	-19,09%	-0,06%	-16,56%	-19,65%	-1,45	-4,15	3,44%	3,46%	3,88%	0,602	0,608	-1,93	-0,07
TESOURO IPCA COM JUROS SEMESTRAIS (NTN-B 2045)-CÓDIGO: 18447309	-10,24%	-11,63%	7,67%	-11,06%	-9,41%	-1,48	-2,07	3,91%	2,19%	2,26%	0,032	0,125	-2,67	-0,20
TESOURO IPCA COM JUROS SEMESTRAIS (NTN-B 2040)-CÓDIGO: 27512313	-13,56%	-14,08%	4,69%	-13,56%	-11,92%	#DIV/0!	-10,32	0,56%	#DIV/0!	#DIV/0!	#DIV/0!	#DIV/0!	#DIV/0!	0,16%
SUA AMERICA SELECTION FIC FIA	-10,94%	-34,35%	-10,99%	-31,39%	-31,94%	-0,33	-0,21	15,31%	18,01%	16,84%	-0,102	-0,010	-0,50	1,77
VINC GAS DIVIDENDOS FUNDO DE INVESTIMENTO EM AÇÕES	0,00%	166,14%	228,73%	174,47%	-22,29%	0,51	0,00	12,33%	8,65%	7,74%	-0,010	0,222	0,59	0,94
FUNDO DE INVESTIMENTO EM COTAS DE FUNDOS DE INVESTIMENTO EM AÇÕES CAIXA VALOR DIVIDENDOS IRRP	-8,72%	-0,57%	-0,57%	-26,55%	-39,56%	-0,08	-0,07	13,64%	9,03%	8,37%	-0,014	-0,157	0,58	0,88
XP INFLAÇÃO REFERENCIADO IPCA FUNDO DE INVESTIMENTO RENDA FIXA LONGO PRAZO	15,99%	22,50%	56,46%	201,43%	-9,79%	0,60	0,43	3,36%	2,43%	2,00%	0,132	0,899	1,17	0,54
XP DIVIDENDOS FUNDO DE INVESTIMENTO DE AÇÕES	55,76%	21,95%	55,76%	200,08%	-10,19%	0,14	0,44	10,44%	9,98%	9,98%	0,046	0,839	0,16	1,08
TOTAL GERAL	-48,89%	12,95%	96,08%	-11,76%	-19,44%	0,23	-0,97	6,23%	3,88%	3,50%	0,671	-0,100	0,28	0,34

CONCEITOS

* Base de dados: Quantum; Econômica; ANBIMA; CETIP; Fundos de Investimentos; Carteira RECIPIEV;

**Período de análise: A partir de janeiro de 2011 até o mês deste relatório, ou consideramos para os cálculos o mês de início das atividades de captações dos ativos (Início do Fundo) quando posterior a janeiro de 2011. Não são consideradas as datas exatas em que a RECIPIEV efetuou as aplicações ou resgates no ativo. Este fato, altera os cálculos, em particular, no mês do referido evento, para mais ou para menos em todos os indicadores desta planilha, porém, não de forma significativa;

***Eventos diversos: Alguns dos indicadores apresentados podem não espelhar de forma adequada a análise do(s) ativo(s), tendo em vista diversas variáveis envolvidas, tais como: tempo de análise ou tempo de existência do ativo; tipo do ativo; objetivo do ativo entre outras variáveis;

****A Reciprev possui fundos imobiliários com as seguintes Características: a) de renda, b) recebíveis com retornos programados; c) recebíveis sem retorno programado; Todos os fundos são cotados na BVMF/Ibovespa. Pelas características dos fundos imobiliários, alguns indicadores demonstrados nesta planilha podem não cumprir de forma correta sua função conceitual

*****A Reciprev possui fundos de investimentos em participação com diversos prazos de retorno do capital investido e diversos benchmarks. Alguns possuem curva "J" maiores que outros. Pelas características dos fundos de investimentos em participação, alguns indicadores demonstrados nesta planilha podem não cumprir de forma correta sua função conceitual

*****A Reciprev possui fundos de investimentos em direitos creditórios com diversos prazos de retorno do capital investido e diversos benchmarks. Pelas características dos fundos de investimentos em direitos creditórios alguns indicadores demonstrados nesta planilha podem não cumprir de forma correta sua função conceitual.

*****D Ativo livre de risco considerado foi o CDI.

=Benchmark: Indicador de retorno do fundo

=Retorno médio mensal: Quanto o ativo proporcionou de retorno médio mensal, considerando o período avaliado do ativo, tendo como base o período da observação (**);

=Retorno médio anual: Quanto o ativo proporcionou de retorno médio anual, considerando o período avaliado do ativo, tendo como base o período da observação (**);

=Retorno Total: Quanto o ativo proporcionou de retorno total, considerando o período avaliado do ativo, tendo como base o período da observação (**);

=Maior Retorno: É o maior retorno do ativo, considerando o período avaliado, tendo como base o período da observação (**);

=Menor Retorno: É o menor retorno do ativo, considerando o período avaliado, tendo como base o período da observação (**);

=Quantidade de mês positivo: É a quantidade de meses em que o ativo obteve retorno acima de zero, considerando o período avaliado do ativo, tendo como base o período da observação (**);

=Quantidade de mês negativo: É a quantidade de meses em que o ativo obteve retorno abaixo de zero, considerando o período avaliado do ativo, tendo como base o período da observação (**);

=Quantidade de mês acima do Benchmark: É a quantidade de meses em que o ativo obteve retorno acima do Benchmark, considerando o período avaliado do ativo, tendo como base o período da observação (**);

=Quantidade de mês abaixo do Benchmark: É a quantidade de meses em que o ativo obteve retorno abaixo do Benchmark, considerando o período avaliado do ativo, tendo como base o período da observação (**);

=Risco mensal em todo período: Trata-se da volatilidade mensal do ativo. A volatilidade é calculada através do desvio padrão da série histórica dos retornos do ativo, tendo como base os períodos informados na observação (**);

=Risco Mensal 12 meses: Desvio padrão dos retornos dos últimos 12 meses com periodicidade mensal;

=Risco anual em todo período: Trata-se da volatilidade anual do ativo. A volatilidade é calculada através do desvio padrão da série histórica dos retornos do ativo, tendo como base os períodos informados na observação (**), e trazidos para o período anual;

=68% dos dados o retorno ficará entre: Com base nos retornos de 2011 até o mês anterior do ativo, os retornos futuros tendem a ficar entre o intervalo informado com 68% de possibilidades;

=95% dos dados o retorno ficará entre: Com base nos retornos de 2011 até o mês anterior do ativo, os retornos futuros tendem a ficar entre o intervalo informado com 95% de possibilidades;

=Retorno em relação ao Benchmark: Trata-se do comparativo do retorno do ativo em todo o período avaliado em relação ao retorno esperado do ativo (Benchmark);

=Retorno em relação ao CDI: Trata-se do comparativo do retorno do ativo em todo o período avaliado em relação ao retorno do CDI no mesmo período avaliado;

=Retorno em relação ao IBOVESPA: Trata-se do comparativo do retorno do ativo em todo o período avaliado em relação ao retorno do IBOVESPA no mesmo período avaliado;

=Retorno em relação ao IMA B: Trata-se do comparativo do retorno do ativo em todo o período avaliado em relação ao retorno do IMA-B no mesmo período avaliado;

=Meta: Trata-se do comparativo do retorno do ativo em todo o período avaliado em relação ao retorno das metas de cada ano;

=Sharpe: Dado pela fórmula: (Retorno médio anual do ativo - Retorno médio anual do CDI) / (Risco anual do Ativo). Portanto, quanto maior, melhor;

=Information Ration: Dado pela fórmula: (Retorno médio anual do ativo - Retorno médio anual do Benchmark) / Treck Erro. Portanto, quanto maior, melhor;

=Treck Error: Trata-se do desvio padrão das diferenças entre os retornos do ativo e o retorno do benchmark do referido ativo. Portanto, quanto mais próximo de zero, melhor;

=VAR HISTÓRICO (95%): Valor esperado da perda máxima ou da pior perda em um horizonte de tempo em um intervalo de confiança;

=VAR 12 MESES (95%): A pior perda esperada para um dia, em um intervalo de confiança de 95%, com periodicidade mensal dos últimos 12 meses;

=Correlação CDI: Correlação do ativo com o CDI, ou seja, como o ativo se movimenta em relação ao comportamento do CDI. Se igual ou próximo de zero, não há correlação. Se positiva, próxima de +1, têm mesmo sentido de movimento. Se negativa, próxima de -1, têm sentidos opostos de movimentos;

=Correlação Ibovespa: Correlação do ativo com o Ibovespa, ou seja, como o ativo se movimenta em relação ao comportamento do Ibovespa. Se igual ou próximo de zero, não há correlação. Se positiva, próxima de +1, têm mesmo sentido de movimento. Se negativa, próxima de -1, têm sentidos opostos de movimentos;

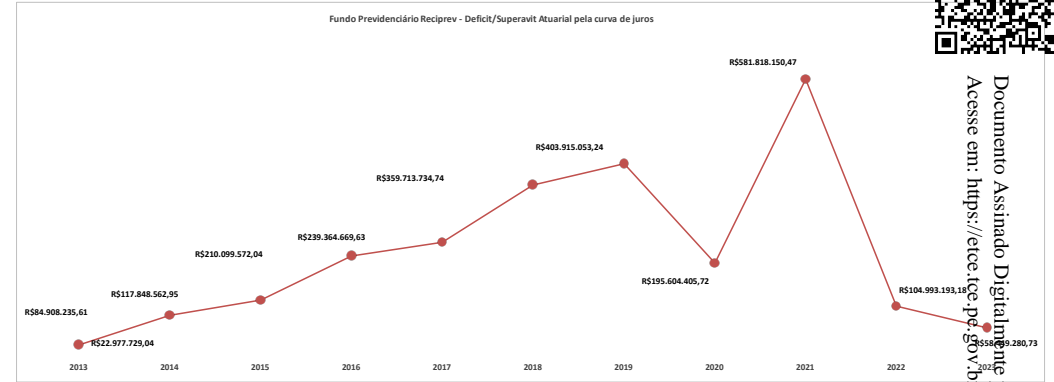
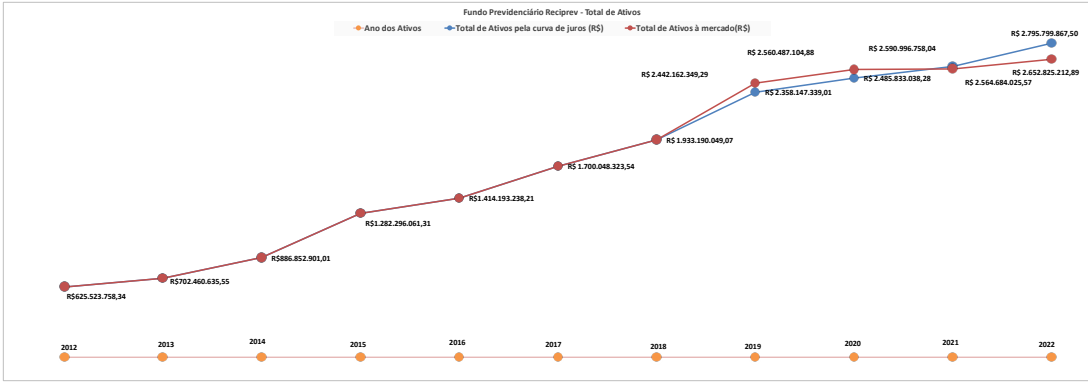
=Sharpe Modificada: Dado pela fórmula: (Retorno médio anual do ativo - Retorno médio anual do CDI) / (Risco anual do Ativo - Risco anual do CDI). Comparado com o Índice Sharpe, leva em consideração o risco do "ativo livre de risco". Portanto, quanto maior, melhor;

=Índice Beta: Indicador que mede a sensibilidade do ativo em relação a uma carteira, no caso foi considerado o benchmark de cada ativo. Ativos financeiros de Beta elevado são considerados mais agressivos, enquanto os de Beta mais baixo são mais conservadores;

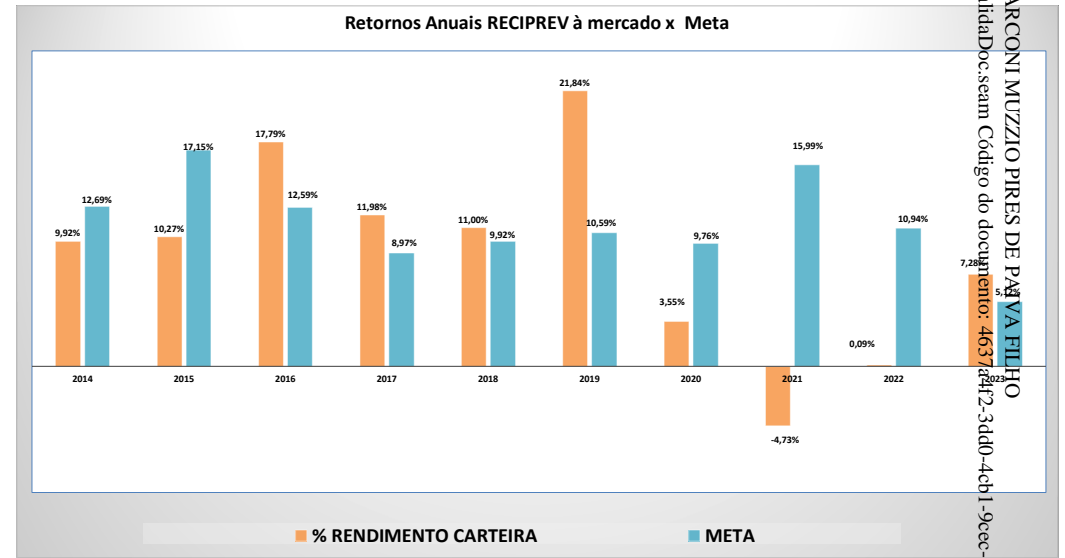
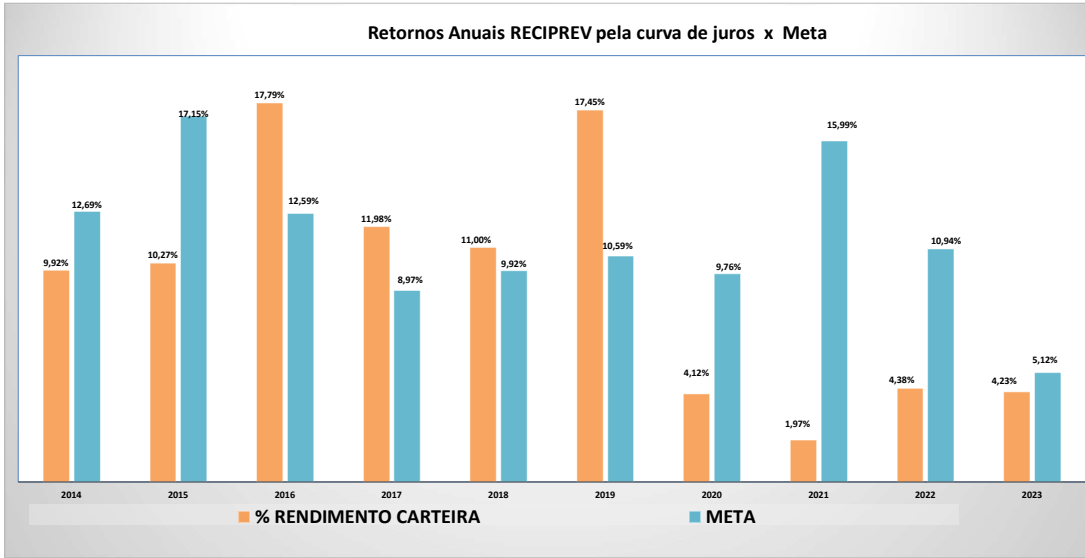
=Erro Quadrático Médio (EQM): Mede o quanto o retorno de um fundo se afasta do retorno de seu benchmark. Quanto mais próximo de zero maior a aderência dos retornos ao benchmark;



EVOLUÇÃO DA CARTEIRA DE INVESTIMENTOS E SUPERAVIT ATUARIAIS DA CARTERIA DE INVESTIMENTOS DO FUNDO PREVIDENCIÁRIO RECIPREV



RENTABILIDADE DA CARTEIRA DE INVESTIMENTOS RECIPREV: 2014 À 2023



RESUMOS OPERACIONAIS - QUANTIDADES APROXIMADAS: 2014 À 2023

Ano	Quantidade de Reuniões do Comitê de Investimentos (Atas)	Quantidade de Autorizações de Aplicações e Resgates - APR	Quantidade de Atestados de Compatibilidades de Investimentos de Longo Prazo	Quantidade de Decisões de Investimentos (Aplicações e Resgates)
2013	10	190	6	181
2014	12	175	20	278
2015	13	161	10	261
2016	12	167	3	323
2017	14	187	1	365
2018	13	298	0	461
2019	14	267	0	386
2020	14	208	0	293
2021	12	202	5	263
2022	12	259	3	324
2023	4	46	0	67
TOTAIS	130	2.070	48	3.202

Documento Assinado Digitalmente por MARCONI MUZZIO Pires DE PAIVA FILHO
 Acesse em: <https://etce.tce-pe.gov.br/ppp/validacao/seam> Código do documento: 4637412-3dd0-4cb1-9cec-d0848319508

RESUMO DAS AUTORIZAÇÕES DE APLICAÇÕES E RESGATES DE 2023



Documento Assinado Digitalmente por: MARCONI NUZZO FRESIDEPALVA FILHO
 Acesse em: <https://eetec-pe.gov.br/emp/validador/seam> Código do documento: 46374412-34d0-44b1-99e3-41b3-613-10608

DATA SOLICITAÇÃO DA OPERAÇÃO	DATA COTIZAÇÃO DA OPERAÇÃO	DATA LIQUIDAÇÃO DA OPERAÇÃO	TIPO DE OPERAÇÃO	VALOR	APR	FUNDO	CNPJ
03/01/2023	03/01/2023	03/01/2023	APLICAÇÃO	R\$ 18.107,56	1	BB PREVIDENCIÁRIO RENDA FIXA FLUXO FUNDO DE INVESTIMENTO EM COTAS DE FUNDOS DE INVESTIMENTO	13.077.415/0001-05
10/01/2023	10/01/2023	10/01/2023	RESGATE	R\$ 3.636,00	2	FUNDO DE INVESTIMENTO EM COTAS DE FUNDOS DE INVESTIMENTO RENDA FIXA CURTO PRAZO PODER PÚBLICO	13.397.466/0001-14
10/01/2023	10/01/2023	10/01/2023	APLICAÇÃO	R\$ 6.284,25	3	BB PREVIDENCIÁRIO RENDA FIXA FLUXO FUNDO DE INVESTIMENTO EM COTAS DE FUNDOS DE INVESTIMENTO	13.077.415/0001-05
13/01/2023	13/01/2023	13/01/2023	RESGATE	R\$ 22.500,00	4	BB RECEBÍVEIS IMOBILIÁRIOS FUNDO DE INVESTIMENTO IMOBILIÁRIO - FII	20.716.161/0001-93
13/01/2023	13/01/2023	13/01/2023	RESGATE	R\$ 66.650,94	4	SINGULARE FUNDO DE INVESTIMENTO IMOBILIÁRIO	16.841.067/0001-99
13/01/2023	13/01/2023	13/01/2023	APLICAÇÃO	R\$ 89.150,94	4	BB PREVIDENCIÁRIO RENDA FIXA FLUXO FUNDO DE INVESTIMENTO EM COTAS DE FUNDOS DE INVESTIMENTO	13.077.415/0001-05
16/01/2023	24/01/2023	26/01/2023	RESGATE	R\$ 2.813.172,44	5	QUELUZ VALOR FUNDO DE INVESTIMENTO EM AÇÕES	09.289.072/0001-75
16/01/2023	16/01/2023	16/01/2023	APLICAÇÃO	R\$ 977,10	6	BB PREVIDENCIÁRIO RENDA FIXA FLUXO FUNDO DE INVESTIMENTO EM COTAS DE FUNDOS DE INVESTIMENTO	13.077.415/0001-05
19/01/2023	19/01/2023	20/03/2022	RESGATE	R\$ 16.000.000,00	7	BB PREVIDENCIÁRIO RENDA FIXA IDK2 TÍTULOS PÚBLICOS FUNDO DE INVESTIMENTO	13.322.205/0001-35
20/01/2023	20/01/2023	20/01/2023	APLICAÇÃO	R\$ 14.966.064,33	8	BB PREVIDENCIÁRIO RENDA FIXA FLUXO FUNDO DE INVESTIMENTO EM COTAS DE FUNDOS DE INVESTIMENTO	13.077.415/0001-05
26/01/2023	26/01/2023	26/01/2023	APLICAÇÃO	R\$ 2.191.866,59	9	BB PREVIDENCIÁRIO RENDA FIXA FLUXO FUNDO DE INVESTIMENTO EM COTAS DE FUNDOS DE INVESTIMENTO	13.077.415/0001-05
27/01/2023	27/01/2023	27/01/2023	RESGATE	R\$ 10.794.321,63	10	BB PREVIDENCIÁRIO RENDA FIXA FLUXO FUNDO DE INVESTIMENTO EM COTAS DE FUNDOS DE INVESTIMENTO	13.077.415/0001-05
27/01/2023	27/01/2023	27/01/2023	APLICAÇÃO	R\$ 12.177.090,03	11	FUNDO DE INVESTIMENTO EM COTAS DE FUNDOS DE INVESTIMENTO RENDA FIXA CURTO PRAZO PODER PÚBLICO	13.397.466/0001-14
30/01/2023	30/01/2023	30/01/2023	RESGATE	R\$ 12.114.240,70	12	FUNDO DE INVESTIMENTO EM COTAS DE FUNDOS DE INVESTIMENTO RENDA FIXA CURTO PRAZO PODER PÚBLICO	13.397.466/0001-14
30/01/2023	30/01/2023	30/01/2023	APLICAÇÃO	R\$ 232.785,90	13	BB PREVIDENCIÁRIO RENDA FIXA FLUXO FUNDO DE INVESTIMENTO EM COTAS DE FUNDOS DE INVESTIMENTO	13.077.415/0001-05
01/02/2023	01/02/2023	01/02/2023	APLICAÇÃO	R\$ 1.196,46	14	FUNDO DE INVESTIMENTO EM COTAS DE FUNDOS DE INVESTIMENTO RENDA FIXA CURTO PRAZO PODER PÚBLICO	13.397.466/0001-14
08/02/2023	08/02/2023	08/02/2023	APLICAÇÃO	R\$ 39,06	15	BB PREVIDENCIÁRIO RENDA FIXA FLUXO FUNDO DE INVESTIMENTO EM COTAS DE FUNDOS DE INVESTIMENTO	13.077.415/0001-05
13/02/2023	13/02/2023	13/02/2023	APLICAÇÃO	R\$ 7.155,04	16	FUNDO DE INVESTIMENTO EM COTAS DE FUNDOS DE INVESTIMENTO RENDA FIXA CURTO PRAZO PODER PÚBLICO	13.397.466/0001-14
14/02/2023	14/02/2023	14/02/2023	RESGATE	R\$ 7.500,00	17	BB RECEBÍVEIS IMOBILIÁRIOS FUNDO DE INVESTIMENTO IMOBILIÁRIO - FII	20.716.161/0001-93
14/02/2023	14/02/2023	14/02/2023	APLICAÇÃO	R\$ 39.532.830,30	17	BB PREVIDENCIÁRIO RENDA FIXA FLUXO FUNDO DE INVESTIMENTO EM COTAS DE FUNDOS DE INVESTIMENTO	13.077.415/0001-05
15/02/2023	15/02/2023	15/02/2023	RESGATE	R\$ 485.380,71	18	BB PREVIDENCIÁRIO RENDA FIXA TÍTULOS PÚBLICOS IPCA III FUNDO DE INVESTIMENTO	19.303.795/0001-35
15/02/2023	15/02/2023	15/02/2023	RESGATE	R\$ 316.054,71	18	BB PREVIDENCIÁRIO RENDA FIXA TÍTULOS PÚBLICOS IPCA VI FUNDO DE INVESTIMENTO	19.523.306/0001-50
15/02/2023	15/02/2023	15/02/2023	APLICAÇÃO	R\$ 19.777.424,45	18	BB PREVIDENCIÁRIO RENDA FIXA FLUXO FUNDO DE INVESTIMENTO EM COTAS DE FUNDOS DE INVESTIMENTO	13.077.415/0001-05
15/02/2023	15/02/2023	15/02/2023	RESGATE	R\$ 3.574.981,62	-	TESOURO IPCA COM JUROS SEMESTRAIS (NTN-B 2040- CÓDIGO: 15836499)	-
15/02/2023	15/02/2023	15/02/2023	RESGATE	R\$ 1.191.660,54	-	TESOURO IPCA COM JUROS SEMESTRAIS (NTN-B 2040- CÓDIGO: 15836500)	-
15/02/2023	15/02/2023	15/02/2023	RESGATE	R\$ 1.191.660,54	-	TESOURO IPCA COM JUROS SEMESTRAIS (NTN-B 2040- CÓDIGO: 15860600)	-
15/02/2023	15/02/2023	15/02/2023	RESGATE	R\$ 595.830,27	-	TESOURO IPCA COM JUROS SEMESTRAIS (NTN-B 2040- CÓDIGO: 15860602)	-
15/02/2023	15/02/2023	15/02/2023	RESGATE	R\$ 4.766.642,16	-	TESOURO IPCA COM JUROS SEMESTRAIS (NTN-B 2040- CÓDIGO: 15860603)	-
15/02/2023	15/02/2023	15/02/2023	RESGATE	R\$ 1.382.326,23	-	TESOURO IPCA COM JUROS SEMESTRAIS (NTN-B 2040- CÓDIGO: 15917043)	-
15/02/2023	15/02/2023	15/02/2023	RESGATE	R\$ 1.191.660,54	-	TESOURO IPCA COM JUROS SEMESTRAIS (NTN-B 2040- CÓDIGO: 17223138)	-
15/02/2023	15/02/2023	15/02/2023	RESGATE	R\$ 3.574.981,62	-	TESOURO IPCA COM JUROS SEMESTRAIS (NTN-B 2040- CÓDIGO: 17223139)	-
15/02/2023	15/02/2023	15/02/2023	RESGATE	R\$ 4.766.642,16	-	TESOURO IPCA COM JUROS SEMESTRAIS (NTN-B 2040- CÓDIGO: 17223140)	-
15/02/2023	15/02/2023	15/02/2023	RESGATE	R\$ 1.191.660,54	-	TESOURO IPCA COM JUROS SEMESTRAIS (NTN-B 2040- CÓDIGO: 17223141)	-
16/02/2023	16/02/2023	16/02/2023	RESGATE	R\$ 38.286.961,86	19	BB PREVIDENCIÁRIO RENDA FIXA FLUXO FUNDO DE INVESTIMENTO EM COTAS DE FUNDOS DE INVESTIMENTO	13.077.415/0001-05
16/02/2023	16/02/2023	16/02/2023	APLICAÇÃO	R\$ 57.999.999,99	20	CAIXA BRASIL IDA IPCA 2A TÍTULOS PÚBLICOS RENDA FIXA LONGO PRAZO	14.386.926/0001-71
16/02/2023	16/02/2023	16/02/2023	APLICAÇÃO	R\$ 12.054.577,00	21	FUNDO DE INVESTIMENTO EM COTAS DE FUNDOS DE INVESTIMENTO RENDA FIXA CURTO PRAZO PODER PÚBLICO	13.397.466/0001-14
16/02/2023	16/02/2023	16/02/2023	RESGATE	R\$ 951.900,17	22	FUNDO DE INVESTIMENTO CAIXA BRASIL 2024 IV TÍTULOS PÚBLICOS RENDA FIXA	20.139.999/0001-78
16/02/2023	16/02/2023	16/02/2023	RESGATE	R\$ 788.027,37	22	FUNDO DE INVESTIMENTO CAIXA BRASIL 2024 I TÍTULOS PÚBLICOS RENDA FIXA	18.598.288/0001-03
16/02/2023	16/02/2023	16/02/2023	RESGATE	R\$ 222.223,92	22	FUNDO DE INVESTIMENTO CAIXA BRASIL 2030 III TÍTULOS PÚBLICOS RENDA FIXA	19.769.046/0001-06
16/02/2023	16/02/2023	16/02/2023	RESGATE	R\$ 328.584,48	22	FUNDO DE INVESTIMENTO CAIXA BRASIL 2030 III TÍTULOS PÚBLICOS RENDA FIXA	20.139.534/0001-00
17/02/2023	17/02/2023	17/02/2023	APLICAÇÃO	R\$ 2.290.735,94	23	CAIXA BRASIL IDA IPCA 2A TÍTULOS PÚBLICOS RENDA FIXA LONGO PRAZO	14.386.926/0001-71
17/02/2023	17/02/2023	17/02/2023	RESGATE	R\$ 20.289.714,27	24	BB PREVIDENCIÁRIO RENDA FIXA FLUXO FUNDO DE INVESTIMENTO EM COTAS DE FUNDOS DE INVESTIMENTO	13.077.415/0001-05
17/02/2023	17/02/2023	17/02/2023	APLICAÇÃO	R\$ 17.000.000,00	25	BNB SOBERANO FUNDO DE INVESTIMENTO RENDA FIXA	30.568.193/0001-42
17/02/2023	22/02/2023	22/02/2023	APLICAÇÃO	R\$ 3.000.000,00	26	FINACAP MAURITSTAD FUNDO DE INVESTIMENTO EM AÇÕES	05.964.067/0001-60
27/02/2023	27/02/2023	27/02/2023	RESGATE	R\$ 12.020.934,06	27	FUNDO DE INVESTIMENTO EM COTAS DE FUNDOS DE INVESTIMENTO RENDA FIXA CURTO PRAZO PODER PÚBLICO	13.397.466/0001-14
28/02/2023	28/02/2023	28/02/2023	APLICAÇÃO	R\$ 1.369.350,66	28	BB PREVIDENCIÁRIO RENDA FIXA FLUXO FUNDO DE INVESTIMENTO EM COTAS DE FUNDOS DE INVESTIMENTO	13.077.415/0001-05
01/03/2023	01/03/2023	01/03/2023	APLICAÇÃO	R\$ 1.196,46	29	FUNDO DE INVESTIMENTO EM COTAS DE FUNDOS DE INVESTIMENTO RENDA FIXA CURTO PRAZO PODER PÚBLICO	13.397.466/0001-14
03/03/2023	03/03/2023	03/03/2023	RESGATE	R\$ 2.852.469,97	30	BB PREVIDENCIÁRIO RENDA FIXA FLUXO FUNDO DE INVESTIMENTO EM COTAS DE FUNDOS DE INVESTIMENTO	13.077.415/0001-05
06/03/2023	06/03/2023	06/03/2023	APLICAÇÃO	R\$ 6.323,31	31	BB PREVIDENCIÁRIO RENDA FIXA FLUXO FUNDO DE INVESTIMENTO EM COTAS DE FUNDOS DE INVESTIMENTO	13.077.415/0001-05
07/03/2023	07/03/2023	07/03/2023	APLICAÇÃO	R\$ 233.477,82	32	BB PREVIDENCIÁRIO RENDA FIXA FLUXO FUNDO DE INVESTIMENTO EM COTAS DE FUNDOS DE INVESTIMENTO	13.077.415/0001-05
09/03/2023	09/03/2023	09/03/2023	RESGATE	R\$ 169.646,32	33	FUNDO DE INVESTIMENTO EM COTAS DE FUNDOS DE INVESTIMENTO RENDA FIXA CURTO PRAZO PODER PÚBLICO	13.397.466/0001-14
10/03/2023	10/03/2023	10/03/2023	APLICAÇÃO	R\$ 3.750.058,42	34	BB PREVIDENCIÁRIO RENDA FIXA FLUXO FUNDO DE INVESTIMENTO EM COTAS DE FUNDOS DE INVESTIMENTO	13.077.415/0001-05
13/03/2023	13/03/2023	13/03/2023	RESGATE	R\$ 1.302,00	35	FUNDO DE INVESTIMENTO EM COTAS DE FUNDOS DE INVESTIMENTO RENDA FIXA CURTO PRAZO PODER PÚBLICO	13.397.466/0001-14
14/03/2023	14/03/2023	14/03/2023	RESGATE	R\$ 7.500,00	36	BB RECEBÍVEIS IMOBILIÁRIOS FUNDO DE INVESTIMENTO IMOBILIÁRIO - FII	20.716.161/0001-93
14/03/2023	14/03/2023	14/03/2023	APLICAÇÃO	R\$ 13.651.854,38	36	BB PREVIDENCIÁRIO RENDA FIXA FLUXO FUNDO DE INVESTIMENTO EM COTAS DE FUNDOS DE INVESTIMENTO	13.077.415/0001-05
15/03/2023	15/03/2023	15/03/2023	APLICAÇÃO	R\$ 5.148.613,46	37	BB PREVIDENCIÁRIO RENDA FIXA FLUXO FUNDO DE INVESTIMENTO EM COTAS DE FUNDOS DE INVESTIMENTO	13.077.415/0001-05
20/03/2023	20/03/2023	20/03/2023	RESGATE	R\$ 11.000.000,00	38	BB PREVIDENCIÁRIO RENDA FIXA FLUXO FUNDO DE INVESTIMENTO EM COTAS DE FUNDOS DE INVESTIMENTO	13.077.415/0001-05
20/03/2023	20/03/2023	20/03/2023	RESGATE	R\$ 11.000.000,00	38	BB PREVIDENCIÁRIO RENDA FIXA IDK2 TÍTULOS PÚBLICOS FUNDO DE INVESTIMENTO	13.322.205/0001-35
24/03/2023	24/03/2023	24/03/2023	APLICAÇÃO	R\$ 2.486,95	39	BB PREVIDENCIÁRIO RENDA FIXA FLUXO FUNDO DE INVESTIMENTO EM COTAS DE FUNDOS DE INVESTIMENTO	13.077.415/0001-05
27/03/2023	27/03/2023	27/03/2023	RESGATE	R\$ 455.510,06	40	BB PREVIDENCIÁRIO RENDA FIXA FLUXO FUNDO DE INVESTIMENTO EM COTAS DE FUNDOS DE INVESTIMENTO	13.077.415/0001-05
28/03/2023	28/03/2023	28/03/2023	RESGATE	R\$ 12.095.555,34	41	BB PREVIDENCIÁRIO RENDA FIXA FLUXO FUNDO DE INVESTIMENTO EM COTAS DE FUNDOS DE INVESTIMENTO	13.077.415/0001-05
28/03/2023	28/03/2023	28/03/2023	APLICAÇÃO	R\$ 12.095.555,34	42	FUNDO DE INVESTIMENTO EM COTAS DE FUNDOS DE INVESTIMENTO RENDA FIXA CURTO PRAZO PODER PÚBLICO	13.397.466/0001-14
29/03/2023	29/03/2023	29/03/2023	APLICAÇÃO	R\$ 1.391.736,83	43	BB PREVIDENCIÁRIO RENDA FIXA FLUXO FUNDO DE INVESTIMENTO EM COTAS DE FUNDOS DE INVESTIMENTO	13.077.415/0001-05
30/03/2023	30/03/2023	30/03/2023	RESGATE	R\$ 12.069.369,50	44	FUNDO DE INVESTIMENTO EM COTAS DE FUNDOS DE INVESTIMENTO RENDA FIXA CURTO PRAZO PODER PÚBLICO	13.397.466/0001-14
31/03/2023	31/03/2023	31/03/2023	RESGATE	R\$ 2.760.237,63	45	BB PREVIDENCIÁRIO RENDA FIXA FLUXO FUNDO DE INVESTIMENTO EM COTAS DE FUNDOS DE INVESTIMENTO	13.077.415/0001-05
31/03/2023	31/03/2023	31/03/2023	APLICAÇÃO	R\$ 1.196,46	46	FUNDO DE INVESTIMENTO EM COTAS DE FUNDOS DE INVESTIMENTO RENDA FIXA CURTO PRAZO PODER PÚBLICO	13.397.466/0001-14
03/04/2023	03/04/2023	03/04/2023	APLICAÇÃO	R\$ 39,06	47	BB PREVIDENCIÁRIO RENDA FIXA FLUXO FUNDO DE INVESTIMENTO EM COTAS DE FUNDOS DE INVESTIMENTO	13.077.415/0001-05
05/04/2023	05/04/2023	05/04/2023	RESGATE	R\$ 218,89	48	BB PREVIDENCIÁRIO RENDA FIXA FLUXO FUNDO DE INVESTIMENTO EM COTAS DE FUNDOS DE INVESTIMENTO	13.077.415/0001-05
06/04/2023	06/04/2023	06/04/2023	APLICAÇÃO	R\$ 3.848.085,47	49	BB PREVIDENCIÁRIO RENDA FIXA FLUXO FUNDO DE INVESTIMENTO EM COTAS DE FUNDOS DE INVESTIMENTO	13.077.415/0001-05
11/04/2023	11/04/2023	11/04/2023	APLICAÇÃO	R\$ 5.020.597,62	50	BB PREVIDENCIÁRIO RENDA FIXA FLUXO FUNDO DE INVESTIMENTO EM COTAS DE FUNDOS DE INVESTIMENTO	13.077.415/0001-05
12/04/2023	12/04/2023	12/04/2023	RESGATE	R\$ 9.596,66	51	BB PREVIDENCIÁRIO RENDA FIXA FLUXO FUNDO DE INVESTIMENTO EM COTAS DE FUNDOS DE INVESTIMENTO	13.077.415/0001-05
13/04/2023	13/04/2023	13/04/2023	APLICAÇÃO	R\$ 4.163.244,75	52	BB PREVIDENCIÁRIO RENDA FIXA FLUXO FUNDO DE INVESTIMENTO EM COTAS DE FUNDOS DE INVESTIMENTO	13.077.415/0001-05
13/04/2023	13/04/2023	13/04/2023	APLICAÇÃO	R\$ 35.590,39	53	FUNDO DE INVESTIMENTO EM COTAS DE FUNDOS DE INVESTIMENTO RENDA FIXA CURTO PRAZO PODER PÚBLICO	13.397.466/0001-14
14/04/2023	14/04/2023	14/04/2023	APLICAÇÃO	R\$ 8.590.460,89	54	BB PREVIDENCIÁRIO RENDA FIXA FLUXO FUNDO DE INVESTIMENTO EM COTAS DE FUNDOS DE INVESTIMENTO	13.077.415/0001-05
14/04/2023	14/04/2023	14/04/2023	APLICAÇÃO	R\$ 1.212,92	55	FUNDO DE INVESTIMENTO EM COTAS DE FUNDOS DE INVESTIMENTO RENDA FIXA CURTO PRAZO PODER PÚBLICO	13.397.466/0001-14
17/04/2023	17/04/2023	17/04/2023	RESGATE	R\$ 20.123.517,78	56	BB PREVIDENCIÁRIO RENDA FIXA FLUXO FUNDO DE INVESTIMENTO EM COTAS DE FUNDOS DE INVESTIMENTO	13.077.415/0001-05
17/04/2023	17/04/2023	17/04/2023	RESGATE	R\$ 7.500,00	56	BB RECEBÍVEIS IMOBILIÁRIOS FUNDO DE INVESTIMENTO IMOBILIÁRIO - FII	20.716.161/0001-93
17/04/2023	17/04/2023	17/04/2023	RESGATE	R\$ 60.838,90	56	SINGULARE FUNDO DE INVESTIMENTO IMOBILIÁRIO	16.841.067/0001-99
17/04/2023	17/04/2023	17/04/2023	APLICAÇÃO	R\$ 7.700.000,00	57	BB PREVIDENCIÁRIO RENDA FIXA IDK2 TÍTULOS PÚBLICOS FUNDO DE INVESTIMENTO	13.322.205/0001-35
17/04/2023	17/04/2023	17/04/2023	APLICAÇÃO	R\$ 12.500.000,00	58	FUNDO DE INVESTIMENTO EM COTAS DE FUNDOS DE INVESTIMENTO RENDA FIXA CURTO PRAZO PODER PÚBLICO	13.397.466/0001-14



Documento Assinado Digitalmente por: MARCONI NUZZO FRESI DE PAIVA FILHO
 Acesse em: https://eetecfpe.gov.br/emp/validador/pe_suan
 Código do documento: 1637/2022-3400-46b1-9cc4-d8461340608

DATA SOLICITAÇÃO DA OPERAÇÃO	DATA COTIZAÇÃO DA OPERAÇÃO	DATA LIQUIDAÇÃO DA OPERAÇÃO	TIPO DE OPERAÇÃO	VALOR	APR	FUNDO	CNPJ
25/04/2023	25/04/2023	25/04/2023	APLICAÇÃO	R\$ 3.952,20	59	FUNDO DE INVESTIMENTO EM COTAS DE FUNDOS DE INVESTIMENTO RENDA FIXA CURTO PRAZO PODER PÚBLICO	13.397.466/0001-71
26/04/2023	26/04/2023	26/04/2023	RESGATE	R\$ 456.000,00	60	BB PREVIDENCIÁRIO RENDA FIXA FLUXO FUNDO DE INVESTIMENTO EM COTAS DE FUNDOS DE INVESTIMENTO	13.077.415/0001-05
27/04/2023	27/04/2023	27/04/2023	RESGATE	R\$ 12.300.320,01	61	FUNDO DE INVESTIMENTO EM COTAS DE FUNDOS DE INVESTIMENTO RENDA FIXA CURTO PRAZO PODER PÚBLICO	13.397.466/0001-14
28/04/2023	28/04/2023	28/04/2023	APLICAÇÃO	R\$ 1.196,46	62	FUNDO DE INVESTIMENTO EM COTAS DE FUNDOS DE INVESTIMENTO RENDA FIXA CURTO PRAZO PODER PÚBLICO	13.397.466/0001-14
28/04/2023	28/04/2023	28/04/2023	APLICAÇÃO	R\$ 1.412.662,71	63	BB PREVIDENCIÁRIO RENDA FIXA FLUXO FUNDO DE INVESTIMENTO EM COTAS DE FUNDOS DE INVESTIMENTO	13.077.415/0001-05
28/04/2023	28/04/2023	28/04/2023	APLICAÇÃO	R\$ 489,94	64	CAIXA BRASIL IDA IPCA 2A TÍTULOS PÚBLICOS RENDA FIXA LONGO PRAZO	14.386.926/0001-71
04/05/2023	04/05/2023	04/05/2023	RESGATE	R\$ 2.872.478,00	65	BB PREVIDENCIÁRIO RENDA FIXA FLUXO FUNDO DE INVESTIMENTO EM COTAS DE FUNDOS DE INVESTIMENTO	13.077.415/0001-05
05/05/2023	05/05/2023	05/05/2023	APLICAÇÃO	R\$ 3.877.546,01	66	BB PREVIDENCIÁRIO RENDA FIXA FLUXO FUNDO DE INVESTIMENTO EM COTAS DE FUNDOS DE INVESTIMENTO	13.077.415/0001-05
10/05/2023	10/05/2023	10/05/2023	APLICAÇÃO	R\$ 5.084.353,19	67	BB PREVIDENCIÁRIO RENDA FIXA FLUXO FUNDO DE INVESTIMENTO EM COTAS DE FUNDOS DE INVESTIMENTO	13.077.415/0001-05
11/05/2023	11/05/2023	11/05/2023	APLICAÇÃO	R\$ 190.829,76	68	BB PREVIDENCIÁRIO RENDA FIXA FLUXO FUNDO DE INVESTIMENTO EM COTAS DE FUNDOS DE INVESTIMENTO	13.077.415/0001-05
12/05/2023	12/05/2023	12/05/2023	APLICAÇÃO	R\$ 12.425.292,92	69	BB PREVIDENCIÁRIO RENDA FIXA FLUXO FUNDO DE INVESTIMENTO EM COTAS DE FUNDOS DE INVESTIMENTO	13.077.415/0001-05
12/05/2023	12/05/2023	12/05/2023	RESGATE	R\$ 5.772,13	70	FUNDO DE INVESTIMENTO EM COTAS DE FUNDOS DE INVESTIMENTO RENDA FIXA CURTO PRAZO PODER PÚBLICO	13.397.466/0001-14
15/05/2023	15/05/2023	15/05/2023	RESGATE	R\$ 1.217.585,07	71	TESOURO IPCA COM JUROS SEMESTRAIS (ANTIGA NTN-B 2045)-CÓDIGO: 10359219	-
15/05/2023	15/05/2023	15/05/2023	RESGATE	R\$ 2.617.807,90	71	TESOURO IPCA COM JUROS SEMESTRAIS (ANTIGA NTN-B 2045)-CÓDIGO: 10359220	-
15/05/2023	15/05/2023	15/05/2023	RESGATE	R\$ 1.217.585,07	71	TESOURO IPCA COM JUROS SEMESTRAIS (ANTIGA NTN-B 2045)-CÓDIGO: 6650570	-
15/05/2023	15/05/2023	15/05/2023	RESGATE	R\$ 1.217.585,07	71	TESOURO IPCA COM JUROS SEMESTRAIS (ANTIGA NTN-B 2045)-CÓDIGO: 6650571	-
15/05/2023	15/05/2023	15/05/2023	RESGATE	R\$ 1.217.585,07	71	TESOURO IPCA COM JUROS SEMESTRAIS (NTN-B 2045- CÓDIGO: 15759224)	-
15/05/2023	15/05/2023	15/05/2023	RESGATE	R\$ 1.217.585,07	71	TESOURO IPCA COM JUROS SEMESTRAIS (NTN-B 2045- CÓDIGO: 15759225)	-
15/05/2023	15/05/2023	15/05/2023	RESGATE	R\$ 1.217.585,07	71	TESOURO IPCA COM JUROS SEMESTRAIS (NTN-B 2045- CÓDIGO: 15759226)	-
15/05/2023	15/05/2023	15/05/2023	RESGATE	R\$ 3.653.755,21	71	TESOURO IPCA COM JUROS SEMESTRAIS (NTN-B 2045- CÓDIGO: 15786865)	-
15/05/2023	15/05/2023	15/05/2023	RESGATE	R\$ 2.435.170,13	71	TESOURO IPCA COM JUROS SEMESTRAIS (NTN-B 2045- CÓDIGO: 15786866)	-
15/05/2023	15/05/2023	15/05/2023	RESGATE	R\$ 3.139.177,83	71	TESOURO IPCA COM JUROS SEMESTRAIS (NTN-B 2045- CÓDIGO: 19447309)	-
15/05/2023	15/05/2023	15/05/2023	RESGATE	R\$ 5.000,00	71	BB RECEBÍVEIS IMOBILIÁRIOS FUNDO DE INVESTIMENTO IMOBILIÁRIO, FII	20.716.161/0001-93
15/05/2023	15/05/2023	15/05/2023	APLICAÇÃO	R\$ 19.344.366,26	71	BB PREVIDENCIÁRIO RENDA FIXA FLUXO FUNDO DE INVESTIMENTO EM COTAS DE FUNDOS DE INVESTIMENTO	13.077.415/0001-05
17/05/2023	17/05/2023	17/05/2023	RESGATE	R\$ 27.827.038,36	72	BB PREVIDENCIÁRIO RENDA FIXA TÍTULOS PÚBLICOS IPCA FUNDO DE INVESTIMENTO	15.486.093/0001-83
17/05/2023	17/05/2023	17/05/2023	APLICAÇÃO	R\$ 15.327.038,36	73	BB PREVIDENCIÁRIO RENDA FIXA FLUXO FUNDO DE INVESTIMENTO EM COTAS DE FUNDOS DE INVESTIMENTO	13.077.415/0001-05
17/05/2023	17/05/2023	17/05/2023	APLICAÇÃO	R\$ 12.495.064,37	74	FUNDO DE INVESTIMENTO EM COTAS DE FUNDOS DE INVESTIMENTO RENDA FIXA CURTO PRAZO PODER PÚBLICO	13.397.466/0001-14
19/05/2023	22/05/2023	22/05/2023	RESGATE	R\$ 76.000.000,00	75	BB PREVIDENCIÁRIO RENDA FIXA IDA2 TÍTULOS PÚBLICOS FUNDO DE INVESTIMENTO	13.322.205/0001-35
19/05/2023	22/05/2023	22/05/2023	RESGATE	R\$ 125.000.000,00	76	CAIXA BRASIL IDA IPCA 2A TÍTULOS PÚBLICOS RENDA FIXA LONGO PRAZO	14.386.926/0001-71
19/05/2023	19/05/2023	22/05/2023	RESGATE	R\$ 10.800.000,00	77	MONGERAL AEGON FI RENDA FIXA CRÉDITO PRIVADO LP	19.488.768/0001-84
19/05/2023	19/05/2023	22/05/2023	RESGATE	R\$ 3.500.000,00	78	SOMMA TORINO FI RENDA FIXA CRÉDITO PRIVADO	28.206.220/0001-95
19/05/2023	23/05/2023	24/05/2023	RESGATE	R\$ 10.000.000,00	79	XP INFLAÇÃO REFERENCIADO IPCA FUNDO DE INVESTIMENTO RENDA FIXA LONGO PRAZO	14.146.491/0001-98
22/05/2023	22/05/2023	22/05/2023	RESGATE	R\$ 55.153.355,71	80	BB PREVIDENCIÁRIO RENDA FIXA FLUXO FUNDO DE INVESTIMENTO EM COTAS DE FUNDOS DE INVESTIMENTO	13.077.415/0001-05
19/05/2023	22/05/2023	22/05/2023	APLICAÇÃO	R\$ 269.997.755,71	81	TESOURO IPCA COM JUROS SEMESTRAIS (NTN-B 2040- CÓDIGO: 37517319)	-
22/05/2023	19/06/2023	21/06/2023	RESGATE	R\$ 2.940.000,00	82	BNP PARIBAS ACTION FIC FI AÇÕES	12.239.939/0001-92
22/05/2023	29/05/2023	31/05/2023	RESGATE	R\$ 5.250.000,00	82	BNP PARIBAS SMALL CAPS FUNDO DE INVESTIMENTO EM AÇÕES	11.108.013/0001-03
22/05/2023	21/06/2023	23/06/2023	RESGATE	R\$ 10.000.000,00	83	SUL AMERICA SELECTION FIC FIA	34.525.068/0001-06
22/05/2023	24/05/2023	25/05/2023	RESGATE	R\$ 34.500.000,00	84	BRADESCO FUNDO DE INVESTIMENTO EM AÇÕES MID SMALL CAPS	06.988.623/0001-09
24/05/2023	24/05/2023	24/05/2023	RESGATE	R\$ 5.071,34	85	BB PREVIDENCIÁRIO RENDA FIXA FLUXO FUNDO DE INVESTIMENTO EM COTAS DE FUNDOS DE INVESTIMENTO	13.077.415/0001-05
24/05/2023	24/05/2023	24/05/2023	APLICAÇÃO	R\$ 9.996.636,64	86	BB PREVIDENCIÁRIO RENDA FIXA FLUXO FUNDO DE INVESTIMENTO EM COTAS DE FUNDOS DE INVESTIMENTO	13.077.415/0001-05
24/05/2023	24/05/2023	24/05/2023	APLICAÇÃO	R\$ 100,00	87	CAIXA BRASIL DISPONIBILIDADES FIC RENDA FIXA	14.508.643/0001-55
25/05/2023	26/03/2023	26/03/2023	APLICAÇÃO	R\$ 7.000.000,00	90	CONSTÂNCIA FUNDAMENTO FIA	11.182.064/0001-77
25/05/2023	26/03/2023	26/03/2023	APLICAÇÃO	R\$ 6.000.000,00	91	FINACAP MAURITSTAD FUNDO DE INVESTIMENTO EM AÇÕES	05.964.067/0001-60
25/05/2023	26/03/2023	26/03/2023	APLICAÇÃO	R\$ 3.000.000,00	92	XP DIVIDENDOS FUNDO DE INVESTIMENTO DE AÇÕES	16.575.255/0001-12
25/05/2023	26/03/2023	26/03/2023	APLICAÇÃO	R\$ 12.000.000,00	93	BB AÇÕES SELEÇÃO FATORIAL FUNDO DE INVESTIMENTO EM COTAS DE FUNDOS DE INVESTIMENTO	07.882.792/0001-14
25/05/2023	26/03/2023	26/03/2023	APLICAÇÃO	R\$ 6.500.000,00	94	VINCI GAS DIVIDENDOS FUNDO DE INVESTIMENTO EM AÇÕES	07.488.106/0001-25
26/05/2023	26/05/2023	26/05/2023	APLICAÇÃO	R\$ 531.501,67	95	CAIXA BRASIL DISPONIBILIDADES FIC RENDA FIXA	14.508.643/0001-55
29/05/2023	29/05/2023	29/05/2023	RESGATE	R\$ 1.760.329,19	96	BB PREVIDENCIÁRIO RENDA FIXA FLUXO FUNDO DE INVESTIMENTO EM COTAS DE FUNDOS DE INVESTIMENTO	13.077.415/0001-05
29/05/2023	29/05/2023	29/05/2023	APLICAÇÃO	R\$ 3.200.000,00	97	FUNDO DE INVESTIMENTO EM COTAS DE FUNDOS DE INVESTIMENTO RENDA FIXA CURTO PRAZO PODER PÚBLICO	13.397.466/0001-14
30/05/2023	30/05/2023	30/05/2023	RESGATE	R\$ 10.420,32	98	BB PREVIDENCIÁRIO RENDA FIXA FLUXO FUNDO DE INVESTIMENTO EM COTAS DE FUNDOS DE INVESTIMENTO	13.077.415/0001-05
30/05/2023	30/05/2023	30/05/2023	RESGATE	R\$ 16.221.958,56	99	FUNDO DE INVESTIMENTO EM COTAS DE FUNDOS DE INVESTIMENTO RENDA FIXA CURTO PRAZO PODER PÚBLICO	13.397.466/0001-14
31/05/2023	31/05/2023	31/05/2023	APLICAÇÃO	R\$ 5.250.000,00	100	BB PREVIDENCIÁRIO RENDA FIXA FLUXO FUNDO DE INVESTIMENTO EM COTAS DE FUNDOS DE INVESTIMENTO	13.077.415/0001-05

PANORAMA MACROECONÔMICO

O IPCA de maio ficou em 0,23% m/m, contra expectativa de 0,33% esperada pelo mercado. Na comparação a/a, o IPCA atingiu 3,94%, ante estimativa de 4,04% e 4,18% anterior.

DESEMPENHO DA CARTEIRA DE INVESTIMENTOS RECIPREV

IPCA do mês de	MAYO	0,23%	Sendo	Meta Atuarial para o Ano de 2023				IPCA + 5,1% ao ano
				Meta Atuarial acumulada no ano de 2023				
				Renda Fixa	Renda Variável	Exterior	Consignados	
Meta Atuarial para o mês de	MAYO	0,65%		0,98%	4,91%	5,12%	0,00%	
Rentabilidade da Carteira de Investimentos Reciprev em	MAYO	1,69%		-0,03%	0,47%		0,00%	
Rentabilidade Acumulada da Carteira de Investimentos Reciprev no ano de 2023		4,23%						
Percentual de atingimento da meta atuarial acumulada no ano de 2023		0,00%						

A Carteira de Investimentos do Fundo Previdenciário Reciprev possui a maior parte de seus recursos aplicados em TPF e Letras Financeiras marcados pela curva de juros. Possui, ainda, valores significativos aplicados em Renda Variável.

Este é o relatório mensal da Carteira de Investimentos do Fundo Previdenciário Reciprev em conformidade com a Portaria MPS N° 1.467/2022, que submetemos ao Comitê de Investimentos da Autarquia Municipal de Previdência e Assistência à Saúde para deliberação e controle.

Os fundos de investimentos que compõem a Carteira de Investimentos Reciprev e que possuem lâminas constam do site: reciprev.recife.pe.gov.br.

José Marcos Alves de Barros
Gerente de Investimentos

Marco Aurélio Correia Pinheiro
Chefe de Divisão de Investimentos

Gustavo Lins Dourado
Equipe Investimentos

PARECER DO COMITÊ DE INVESTIMENTOS DA AUTARQUIA MUNICIPAL DE PREVIDÊNCIA E ASSISTÊNCIA À SAÚDE DOS SERVIDORES (RECIPEV)

Concordamos com as informações do presente relatório.



Marconi Muzzio Pires de Paiva Filho
Diretor Presidente

Francisco Canindé Antunes Furtado Junior
Diretor Vice-Presidente

José Marcos Alves de Barros
Gerente de Investimentos

Marco Aurélio Correia Pinheiro
Chefe de Divisão de Investimentos

Gustavo Lins Dourado
Equipe Investimentos

José Ricardo Wanderlei Dantas de Oliveira
Representante da Controladoria Geral do Município de Recife

Roberto Wagner Martins Mateus
Secretaria de Planejamento, Gestão e Transformação Digital da Prefeitura de Recife

Originals assinados e arquivados na Reciprev

Recife (PE), 07 de junho de 2023

ASSINATURAS

Documento Assinado Digitalmente por: MARCONI MUZZIO PIRES DE PAIVA FILHO
Acesse em: <https://etec.de-pe.gov.br/epp/validaDoc.seam> Código do documento: 4637a4f2-3dd0-4cb1-9cec-d8546d319608



Documento Assinado Digitalmente por: MARCONI MUZZIO Pires DE PAIVA FILHO
Acesse em: <https://etce.ice.pe.gov.br/epp/validaDoc.seam> Código do documento: 4637a4f2-3dd0-4cb1-9cec-db846d319608

Relatório Mensal de Investimentos
Portaria MPS N° 1.467/2022 (Por ser acumulado do ano em curso contempla os relatórios trimestrais)



Autarquia Municipal de Previdência e Assistência à Saúde dos Servidores
Relatório mensal e acumulado anual da Carteira de Investimentos RECIPREV



Documento Assinado Digitalmente por: MARCONI MUZZIO PRES DE PAIVA FILHO
Acesse em: <https://etce.tce-pe.gov.br/epp/validaDoc.seam> Código do documento: 4637a4f2-3dd0-4cb1-9ccc-d8546d319608

Data da Posição: 31/03/2023

Composição da Carteira de Investimentos RECIPREV (Gestores)		
Renda Fixa		
TESOURO NACIONAL	R\$ 1.585.304.320,76	55,00%
BANCO BRADESCO S.A. (GRUPO BRADESCO)	R\$ 283.850.173,32	9,85%
CAIXA DTVM S/A	R\$ 207.183.300,58	7,19%
BB DTVM (GRUPO BANCO DO BRASIL)	R\$ 129.209.800,23	4,48%
BANCO DO NORDESTE DO BRASIL S.A.	R\$ 60.226.077,76	2,09%
XP VISTA ASSET MANAGEMENT LTDA	R\$ 42.417.161,03	1,47%
MONGERAL AEGON INVESTIMENTOS LTDA	R\$ 24.012.382,32	0,83%
SOMMA INVESTIMENTOS S/A	R\$ 10.082.818,87	0,35%
BRAM - DTVM (GRUPO BRADESCO)	R\$ 386.390,70	0,01%
SINGULARE CTVM S.A.	R\$ 10.045,07	0,00%
TOTAL RF	R\$ 2.342.682.470,64	81,28%
Renda Variável		
VINCI EQUITIES GESTORA DE RECURSOS LTDA (GRUPO VINCI PARTNERS)	R\$ 100.205.693,70	3,48%
BRAM - DTVM (GRUPO BRADESCO)	R\$ 75.182.093,59	2,61%
CONSTÂNCIA INVESTIMENTOS LTDA	R\$ 56.731.491,80	1,97%
AZ QUEST INVESTIMENTOS LTDA	R\$ 50.144.465,53	1,74%
BB DTVM (GRUPO BANCO DO BRASIL)	R\$ 47.878.241,33	1,66%
BNP Paribas Asset Management Brasil (GRUPO BNP)	R\$ 39.185.818,94	1,36%
CAIXA DTVM S/A	R\$ 36.354.820,69	1,26%
OCCAM BRASIL GESTÃO DE RECURSOS LTDA	R\$ 31.671.320,62	1,10%
SOMMA INVESTIMENTOS S/A	R\$ 29.307.847,15	1,02%
SULAMÉRICA INVESTIMENTOS GESTORA DE RECURSOS S.A.	R\$ 27.674.420,76	0,96%
XP GESTÃO DE RECURSOS LTDA	R\$ 20.994.941,35	0,73%
FINACAP INVESTIMENTOS LTDA	R\$ 14.790.928,58	0,51%
TOTAL RV	R\$ 530.122.084,05	18,39%
Exterior		
TOTAL EXTERIOR	R\$ -	0,00%
Fundos Estruturados		
QUELUZ GESTÃO DE RECURSOS FINANCEIROS LTDA	R\$ 6.179.735,49	0,21%
TOTAL ESTRUTURADOS	R\$ 6.179.735,49	0,21%
Fundos Imobiliários		
SINGULARE CTVM S.A.	R\$ 1.689.740,95	0,06%
RIO BRAVO INVESTIMENTOS LTDA	R\$ 1.532.146,79	0,05%
TOTAL IMOBILIÁRIO	R\$ 3.221.887,73	0,11%
Empréstimos Consignados		
CONSIGNADOS	R\$ -	0,00%
TOTAL CONSIGNADOS	R\$ -	0,00%
SALDO CONTA CORRENTE	R\$ 1,00	0,00%
PATRIMÔNIO	R\$ 2.882.206.178,91	100,00%

Composição da Carteira de Investimentos RECIPREV (Administradores)		
Renda Fixa		
TESOURO NACIONAL	R\$ 1.585.304.320,76	55,00%
BANCO BRADESCO S.A. (GRUPO BRADESCO)	R\$ 284.236.564,02	9,86%
CAIXA ECONOMICA FEDERAL	R\$ 207.183.300,58	7,19%
BB DTVM (GRUPO BANCO DO BRASIL)	R\$ 129.209.800,23	4,48%
SANTANDER CACEIS BRASIL DTVM	R\$ 102.643.238,79	3,56%
BEM - DTVM LTDA (GRUPO BRADESCO)	R\$ 34.095.201,19	1,18%
SINGULARE CTVM S.A.	R\$ 10.045,07	0,00%
TOTAL RF	R\$ 2.342.682.470,64	81,28%
Renda Variável		
BEM - DTVM LTDA (GRUPO BRADESCO)	R\$ 316.358.403,35	10,98%
CAIXA ECONOMICA FEDERAL	R\$ 105.704.679,07	3,67%
BB DTVM (GRUPO BANCO DO BRASIL)	R\$ 47.878.241,33	1,66%
BANCO BNP PARIBAS BRASIL S.A. (GRUPO BNP)	R\$ 39.185.818,94	1,36%
SANTANDER CACEIS BRASIL DTVM	R\$ 20.994.941,35	0,73%
TOTAL RV	R\$ 530.122.084,05	18,39%
Exterior		
TOTAL EXTERIOR	R\$ -	0,00%
Fundos Estruturados		
BNY MELLON SERVIÇOS FINANCEIROS DTVM S.A.	R\$ 6.179.735,49	0,21%
TOTAL ESTRUTURADOS	R\$ 6.179.735,49	0,21%
Fundos Imobiliários		
SINGULARE CTVM S.A.	R\$ 1.689.740,95	0,06%
BB DTVM (GRUPO BANCO DO BRASIL)	R\$ 1.532.146,79	0,05%
TOTAL IMOBILIÁRIO	R\$ 3.221.887,73	0,11%
Empréstimos Consignados		
CONSIGNADOS	R\$ -	0,00%
TOTAL CONSIGNADOS	R\$ -	0,00%
SALDO CONTA CORRENTE	R\$ 1,00	0,00%
PATRIMÔNIO	R\$ 2.882.206.178,91	100,00%

ATIVOS DA CARTEIRA DE INVESTIMENTOS RECIPREV



Documento assinado digitalmente por MARLENI MZZIO RES DIPAIVILHO
 Acesso em: https://eicf.ce.gov.br/epv/validarDocumento em 16/03/2024 11:06:46 -900010846619608

Nome do Fundo	Gestor	Administrador	Taxa de Administração Anual (%)	Benchmark (Índice de Referência anual)	Taxa Performance*	% PL RECIPREV	% PL Fundo	Valor (R\$)	CNPJ	Rentabilidade do Produto (mensal)	Rentabilidade do Produto (anual)	Prazo de Liquidação	Artigo da Resolução 4.963/21	Risco
BB PREVIDENCIÁRIO RENDA FIXA FLUXO FUNDO DE INVESTIMENTO EM COTAS DE FUNDOS DE INVESTIMENTO	BB DTVM (GRUPO BANCO DO BRASIL)	BB DTVM (GRUPO BANCO DO BRASIL)	1,00%	CDI	Não possui	0,05%	0,04%	R\$ 1.571.141,61	13.077.415/0001-05	1,08%	2,99%	Curto Prazo	Fundos de Investimento em Renda Fixa - Geral - Art. 7º, III, "a"	Muito Alto
BB PREVIDENCIÁRIO RENDA FIXA TÍTULOS PÚBLICOS IPCA FUNDO DE INVESTIMENTO	BB DTVM (GRUPO BANCO DO BRASIL)	BB DTVM (GRUPO BANCO DO BRASIL)	0,15%	IPCA + 6,00%	Não possui	0,95%	0,70%	R\$ 27.376.717,21	15.486.093/0001-83	1,18%	3,64%	Médio Prazo	Fundos de Investimento - 100% Títulos Públicos SELIC - 7º, I, "b"	Alto
BB PREVIDENCIÁRIO RENDA FIXA TÍTULOS PÚBLICOS IPCA III FUNDO DE INVESTIMENTO	BB DTVM (GRUPO BANCO DO BRASIL)	BB DTVM (GRUPO BANCO DO BRASIL)	0,20%	IPCA + 6,00%	Não possui	0,58%	9,05%	R\$ 16.796.342,55	19.303.795/0001-35	1,27%	4,04%	Longo Prazo	Fundos de Investimento - 100% Títulos Públicos SELIC - 7º, I, "b"	Muito Alto
BB PREVIDENCIÁRIO RENDA FIXA TÍTULOS PÚBLICOS IPCA VI FUNDO DE INVESTIMENTO	BB DTVM (GRUPO BANCO DO BRASIL)	BB DTVM (GRUPO BANCO DO BRASIL)	0,20%	IMA-B	Não possui	0,38%	10,61%	R\$ 10.932.056,69	19.523.306/0001-50	1,27%	4,04%	Médio Prazo	Fundos de Investimento - 100% Títulos Públicos SELIC - 7º, I, "b"	Alto
BB PREVIDENCIÁRIO RENDA FIXA IDKA2 TÍTULOS PÚBLICOS FUNDO DE INVESTIMENTO	BB DTVM (GRUPO BANCO DO BRASIL)	BB DTVM (GRUPO BANCO DO BRASIL)	0,20%	IDKA IPCA 2A	Não possui	2,52%	1,04%	R\$ 72.533.542,17	13.322.205/0001-35	-0,05%	-0,05%	Curto Prazo	Fundos de Investimento - 100% Títulos Públicos SELIC - 7º, I, "b"	Muito Alto
BNB SOBERANO FUNDO DE INVESTIMENTO RENDA FIXA	BANCO DO NORDESTE DO BRASIL S.A.	SANTANDER CACEIS BRASIL DTVM	0,20%	CDI	Não possui	2,09%	4,13%	R\$ 60.226.077,76	30.568.193/0001-42	1,14%	3,24%	Curto Prazo	Fundos de Investimento - 100% Títulos Públicos SELIC - 7º, I, "b"	Muito Alto
SOMMA TORINO FI RENDA FIXA CRÉDITO PRIVADO	SOMMA INVESTIMENTOS S/A	BEM - DTVM LTDA (GRUPO BRADESCO)	0,50%	CDI	Não possui	0,35%	3,92%	R\$ 10.082.818,87	28.206.220/0001-95	0,51%	0,47%	Curto Prazo	Fundos de Investimento em Renda Fixa - Crédito Privado - Art. 7º, V, "b"	Baixo
FUNDO DE INVESTIMENTO EM COTAS DE FUNDOS DE INVESTIMENTO RENDA FIXA CURTO PRAZO PODER PÚBLICO	BRAM - DTVM (GRUPO BRADESCO)	BANCO BRADESCO S.A. (GRUPO BRADESCO)	3,00%	CDI	Não possui	0,01%	0,02%	R\$ 386.390,70	13.397.466/0001-14	0,99%	2,71%	Curto Prazo	Fundos de Investimento em Renda Fixa - Geral - Art. 7º, III, "a"	Muito Alto
LETRA FINANCEIRA DO BRADESCO LF00220095R (12882370000000002688)	BANCO BRADESCO S.A. (GRUPO BRADESCO)	BANCO BRADESCO S.A. (GRUPO BRADESCO)	0,00%	IPCA+6,71%	Não possui	6,88%	-	R\$ 198.368.126,12	00.066.670/0001-00	1,50%	3,77%	Médio Prazo	Ativos de Renda Fixa Emitidos por Instituições Financeiras - Art. IV	Muito Alto
LETRA FINANCEIRA DO BRADESCO LF0022001E1 (128823700000000003145)	BANCO BRADESCO S.A. (GRUPO BRADESCO)	BANCO BRADESCO S.A. (GRUPO BRADESCO)	0,00%	IPCA+6,60%	Não possui	2,97%	-	R\$ 85.482.047,20	00.066.670/0001-00	1,47%	3,81%	Médio Prazo	Ativos de Renda Fixa Emitidos por Instituições Financeiras - Art. IV	Muito Alto
FUNDO DE INVESTIMENTO CAIXA BRASIL 2024 I TÍTULOS PÚBLICOS RENDA FIXA	CAIXA DTVM S/A	CAIXA ECONOMICA FEDERAL	0,20%	IMA-B	Não possui	0,93%	5,61%	R\$ 26.912.965,50	18.598.288/0001-03	1,27%	4,05%	Médio Prazo	Fundos de Investimento - 100% Títulos Públicos SELIC - 7º, I, "b"	Médio
FUNDO DE INVESTIMENTO CAIXA BRASIL 2024 IV TÍTULOS PÚBLICOS RENDA FIXA	CAIXA DTVM S/A	CAIXA ECONOMICA FEDERAL	0,20%	IMA-B	Não possui	1,12%	0,93%	R\$ 32.416.999,00	20.139.595/0001-78	1,27%	4,05%	Médio Prazo	Fundos de Investimento - 100% Títulos Públicos SELIC - 7º, I, "b"	Médio
FUNDO DE INVESTIMENTO CAIXA BRASIL 2030 II TÍTULOS PÚBLICOS RENDA FIXA	CAIXA DTVM S/A	CAIXA ECONOMICA FEDERAL	0,20%	IMA-B	Não possui	0,25%	0,87%	R\$ 7.207.120,96	19.769.046/0001-06	2,78%	4,41%	Longo Prazo	Fundos de Investimento - 100% Títulos Públicos SELIC - 7º, I, "b"	Médio
FUNDO DE INVESTIMENTO CAIXA BRASIL 2030 III TÍTULOS PÚBLICOS RENDA FIXA	CAIXA DTVM S/A	CAIXA ECONOMICA FEDERAL	0,20%	IMA-B	Não possui	0,39%	5,06%	R\$ 11.378.628,38	20.139.534/0001-00	2,78%	4,41%	Longo Prazo	Fundos de Investimento - 100% Títulos Públicos SELIC - 7º, I, "b"	Médio
CAIXA BRASIL IDKA IPCA 2A TÍTULOS PÚBLICOS RENDA FIXA LONGO PRAZO	CAIXA DTVM S/A	CAIXA ECONOMICA FEDERAL	0,20%	IDKA IPCA 2A	Não possui	4,49%	1,85%	R\$ 129.267.586,74	14.386.926/0001-71	1,39%	3,94%	Curto Prazo	Fundos de Investimento - 100% Títulos Públicos SELIC - Art. 7º, I, "b"	Médio
XP INFLAÇÃO REFERENCIADO IPCA FUNDO DE INVESTIMENTO RENDA FIXA LONGO PRAZO	XP VISTA ASSET MANAGEMENT LTDA	SANTANDER CACEIS BRASIL DTVM	0,50%	IPCA	Não possui	1,47%	9,52%	R\$ 42.417.161,03	14.146.491/0001-98	1,77%	1,06%	Curto Prazo	Fundos de Investimento em Renda Fixa - Geral - Art. 7º, III, "a"	Alto
FUNDO DE INVESTIMENTO EM DIREITOS CREDITÓRIOS MULTISSETORIAL INVEST DUNAS LP (COTAS SÊNIORES)	SINGULARE CTVM S.A.	SINGULARE CTVM S.A.	0,20%	125% do DI	Não possui	0,00%	14,22%	R\$ 10.045,07	13.633.964/0001-19	-6,04%	-6,55%	Médio Prazo	Fundos de Investimento em Direitos Creditórios (FIDC) - Cota Sênior - Art. 7º, V, "a"	Muito Alto



Documento Assinado Digitalmente por MARCELO MUNIZ DE PAIVA FILHO
 Acesso em: https://etec.br.gov.br/ppv/validarDoc.aspx?CodigoDoDocumento=4637447234414cb196ccdb846130608

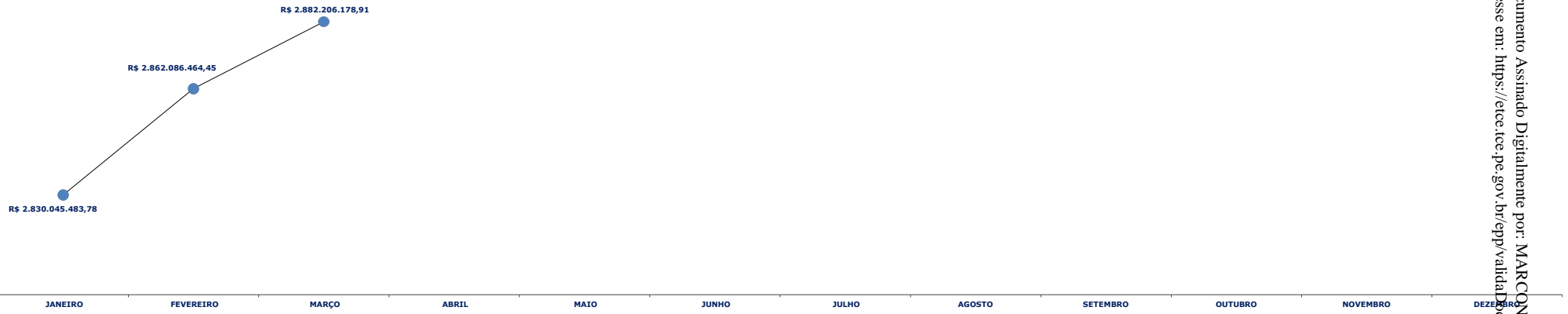
Nome do Fundo	Gestor	Administrador	Taxa de Administração Anual (%)	Benchmark (Índice de Referência anual)	Taxa Performance*	% PL RECIPREV	% PL Fundo	Valor (R\$)	CNPJ	Rentabilidade do Produto (mensal)	Rentabilidade do Produto (anual)	Prazo de Liquidação	Artigo da Resolução 4.963/21
MONGERAL AEGON FI RENDA FIXA CRÉDITO PRIVADO LP	MONGERAL AEGON INVESTIMENTOS LTDA	BEM - DTVM LTDA (GRUPO BRADESCO)	0,40%	CDI	0,2	0,83%	3,02%	R\$ 24.012.382,32	19.488.768/0001-84	0,62%	0,05%	Curto Prazo	Fundos de Investimento em Renda Fixa - Crédito Privado - Art. 7º, V,"b"
TESOURO IPCA COM JUROS SEMESTRAIS (ANTIGA NTN-B 2045)-CÓDIGO: 10359219 (7604)	TESOURO NACIONAL	TESOURO NACIONAL	0,00%	IPCA+7.002299%	Não possui	1,30%	-	R\$ 37.353.195,00		1,58%	3,95%	Longo Prazo	Títulos Públicos de Emissão do Tesouro Nacional - SELIC Art. 7º, I,"a"
TESOURO IPCA COM JUROS SEMESTRAIS (ANTIGA NTN-B 2045)-CÓDIGO: 10359220 (7608)	TESOURO NACIONAL	TESOURO NACIONAL	0,00%	IPCA+7.002655%	Não possui	2,79%	-	R\$ 80.305.858,30		1,58%	3,95%	Longo Prazo	Títulos Públicos de Emissão do Tesouro Nacional - SELIC Art. 7º, I,"a"
TESOURO IPCA COM JUROS SEMESTRAIS (ANTIGA NTN-B 2045)-CÓDIGO: 6650570 (7647)	TESOURO NACIONAL	TESOURO NACIONAL	0,00%	IPCA+6.261127%	Não possui	1,41%	-	R\$ 40.584.882,00		1,52%	3,77%	Longo Prazo	Títulos Públicos de Emissão do Tesouro Nacional - SELIC Art. 7º, I,"a"
TESOURO IPCA COM JUROS SEMESTRAIS (ANTIGA NTN-B 2045)-CÓDIGO: 6650571 (7632)	TESOURO NACIONAL	TESOURO NACIONAL	0,00%	IPCA+6.269771%	Não possui	1,41%	-	R\$ 40.544.515,00		1,52%	3,77%	Longo Prazo	Títulos Públicos de Emissão do Tesouro Nacional - SELIC Art. 7º, I,"a"
TESOURO IPCA COM JUROS SEMESTRAIS (NTN-B 2045- CÓDIGO: 15759226)	TESOURO NACIONAL	TESOURO NACIONAL	0,00%	IPCA+4,86%	Não possui	1,66%	-	R\$ 47.957.676,81		1,39%	3,43%	Longo Prazo	Títulos Públicos de Emissão do Tesouro Nacional - SELIC Art. 7º, I,"a"
TESOURO IPCA COM JUROS SEMESTRAIS (NTN-B 2045- CÓDIGO: 15759225)	TESOURO NACIONAL	TESOURO NACIONAL	0,00%	IPCA+4,86%	Não possui	1,66%	-	R\$ 47.957.676,81		1,39%	3,43%	Longo Prazo	Títulos Públicos de Emissão do Tesouro Nacional - SELIC Art. 7º, I,"a"
TESOURO IPCA COM JUROS SEMESTRAIS (NTN-B 2045- CÓDIGO: 15759224)	TESOURO NACIONAL	TESOURO NACIONAL	0,00%	IPCA+4,86%	Não possui	1,66%	-	R\$ 47.957.676,81		1,39%	3,43%	Longo Prazo	Títulos Públicos de Emissão do Tesouro Nacional - SELIC Art. 7º, I,"a"
TESOURO IPCA COM JUROS SEMESTRAIS (NTN-B 2040- CÓDIGO: 15860603)	TESOURO NACIONAL	TESOURO NACIONAL	0,00%	IPCA+4,94%	Não possui	6,40%	-	R\$ 184.368.566,16		1,40%	3,43%	Longo Prazo	Títulos Públicos de Emissão do Tesouro Nacional - SELIC Art. 7º, I,"a"
TESOURO IPCA COM JUROS SEMESTRAIS (NTN-B 2040- CÓDIGO: 15860602)	TESOURO NACIONAL	TESOURO NACIONAL	0,00%	IPCA+4,94%	Não possui	0,80%	-	R\$ 23.046.070,77		1,40%	3,43%	Longo Prazo	Títulos Públicos de Emissão do Tesouro Nacional - SELIC Art. 7º, I,"a"
TESOURO IPCA COM JUROS SEMESTRAIS (NTN-B 2040- CÓDIGO: 15860600)	TESOURO NACIONAL	TESOURO NACIONAL	0,00%	IPCA+4,94%	Não possui	1,60%	-	R\$ 46.092.141,54		1,40%	3,43%	Longo Prazo	Títulos Públicos de Emissão do Tesouro Nacional - SELIC Art. 7º, I,"a"
TESOURO IPCA COM JUROS SEMESTRAIS (NTN-B 2040- CÓDIGO: 15917043)	TESOURO NACIONAL	TESOURO NACIONAL	0,00%	IPCA+5,00%	Não possui	1,84%	-	R\$ 53.121.207,11		1,41%	0,79%	Longo Prazo	Títulos Públicos de Emissão do Tesouro Nacional - SELIC Art. 7º, I,"a"
TESOURO IPCA COM JUROS SEMESTRAIS (NTN-B 2040- CÓDIGO: 17223138)	TESOURO NACIONAL	TESOURO NACIONAL	0,00%	IPCA+5,265%	Não possui	1,54%	-	R\$ 44.509.379,39		1,43%	0,78%	Longo Prazo	Títulos Públicos de Emissão do Tesouro Nacional - SELIC Art. 7º, I,"a"
TESOURO IPCA COM JUROS SEMESTRAIS (NTN-B 2040- CÓDIGO: 17223139)	TESOURO NACIONAL	TESOURO NACIONAL	0,00%	IPCA+5,265%	Não possui	4,63%	-	R\$ 133.528.138,17		1,43%	0,78%	Longo Prazo	Títulos Públicos de Emissão do Tesouro Nacional - SELIC Art. 7º, I,"a"
TESOURO IPCA COM JUROS SEMESTRAIS (NTN-B 2040- CÓDIGO: 17223140)	TESOURO NACIONAL	TESOURO NACIONAL	0,00%	IPCA+5,265%	Não possui	6,18%	-	R\$ 178.037.517,56		1,43%	0,78%	Longo Prazo	Títulos Públicos de Emissão do Tesouro Nacional - SELIC Art. 7º, I,"a"
TESOURO IPCA COM JUROS SEMESTRAIS (NTN-B 2040- CÓDIGO: 17223141)	TESOURO NACIONAL	TESOURO NACIONAL	0,00%	IPCA+5,270%	Não possui	1,54%	-	R\$ 44.485.624,49		1,43%	0,78%	Longo Prazo	Títulos Públicos de Emissão do Tesouro Nacional - SELIC Art. 7º, I,"a"



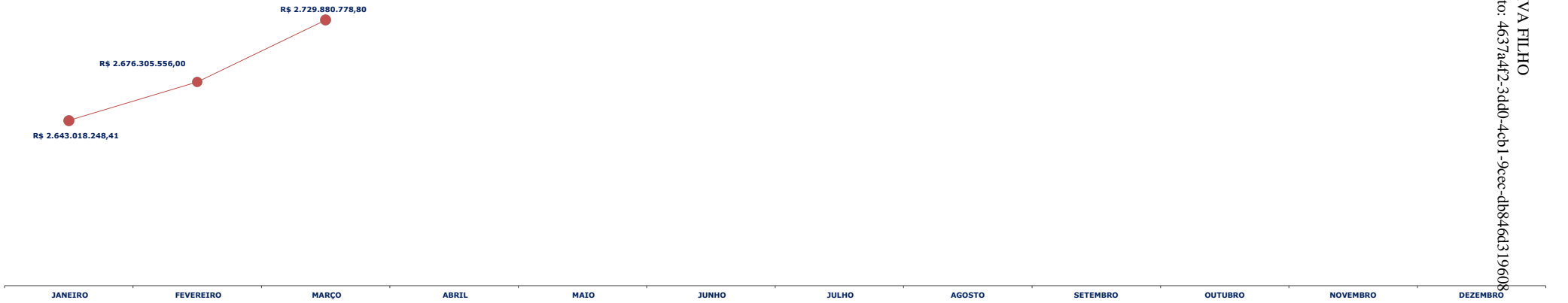
Documento Assinado Digitalmente por: MARCON MUZZIO PRES DE BAIVA FHO
 Acesso em: https://etec.leg.br/de.gov.br/depp/validarDocumento com Código do documento: 46374472-3040-4cb1-9ccc-d1846d1319608

Nome do Fundo	Gestor	Administrador	Taxa de Administração Anual (%)	Benchmark (Índice de Referência anual)	Taxa Performance*	% PL RECIPREV	% PL Fundo	Valor (R\$)	CNPJ	Rentabilidade do Produto (mensal)	Rentabilidade do Produto (anual)	Prazo de Liquidação	Artigo da Resolução 4.963/21	Risco
TESOURO IPCA COM JUROS SEMESTRAIS (NTN-B 2045- CÓDIGO: 19447309)	TESOURO NACIONAL	TESOURO NACIONAL	0,00%	IPCA+5,730%	Não possui	3,86%	R\$	111.296.060,93		1,47%	3,64%	Longo Prazo	Títulos Públicos de Emissão do Tesouro Nacional - SELIC Art. 7º, I, "a"	Risco Muito Alto
TESOURO IPCA COM JUROS SEMESTRAIS (NTN-B 2040- CÓDIGO: 15836500)	TESOURO NACIONAL	TESOURO NACIONAL	0,00%	IPCA+4,94%	Não possui	1,60%	-	R\$ 46.092.141,54		1,40%	3,43%	Longo Prazo	Títulos Públicos de Emissão do Tesouro Nacional - SELIC Art. 7º, I, "a"	Risco Muito Alto
TESOURO IPCA COM JUROS SEMESTRAIS (NTN-B 2040- CÓDIGO: 15836499)	TESOURO NACIONAL	TESOURO NACIONAL	0,00%	IPCA+4,93%	Não possui	4,80%	-	R\$ 138.426.178,47		1,40%	3,43%	Longo Prazo	Títulos Públicos de Emissão do Tesouro Nacional - SELIC Art. 7º, I, "a"	Risco Muito Alto
TESOURO IPCA COM JUROS SEMESTRAIS (NTN-B 2045- CÓDIGO: 15786866)	TESOURO NACIONAL	TESOURO NACIONAL	0,00%	IPCA+4,865%	Não possui	3,33%	-	R\$ 95.855.925,56		1,39%	3,43%	Longo Prazo	Títulos Públicos de Emissão do Tesouro Nacional - SELIC Art. 7º, I, "a"	Risco Muito Alto
TESOURO IPCA COM JUROS SEMESTRAIS (NTN-B 2045- CÓDIGO: 15786865)	TESOURO NACIONAL	TESOURO NACIONAL	0,00%	IPCA+4,865%	Não possui	4,99%	-	R\$ 143.783.888,34		1,39%	3,43%	Longo Prazo	Títulos Públicos de Emissão do Tesouro Nacional - SELIC Art. 7º, I, "a"	Risco Muito Alto
Renda Fixa						81,28%	R\$	2.342.682.470,64			1,42%			
CONSTÂNCIA FUNDAMENTO FIA	CONSTÂNCIA INVESTIMENTOS LTDA	BEM - DTVM LTDA (GRUPO BRADESCO)	2,00%	IBOVESPA	20,00%	1,97%	5,42%	R\$ 56.731.491,80	11.182.064/0001-77	-1,60%	-4,13%	Curto Prazo	Fundos de Investimento em Ações - Art. 8º, I,	Risco Alto
SOMMA BRASIL FUNDO DE INVESTIMENTO EM AÇÕES	SOMMA INVESTIMENTOS S/A	BEM - DTVM LTDA (GRUPO BRADESCO)	2,00%	IBOVESPA	20,00%	1,02%	10,23%	R\$ 29.307.847,15	14.550.994/0001-24	-3,27%	-9,39%	Curto Prazo	Fundos de Investimento em Ações - Art. 8º, I,	Risco Alto
AZ QUEST SMALL MID CAPS FUNDO DE INVESTIMENTO EM COTAS DE FUNDOS DE INVESTIMENTO DE AÇÕES	AZ QUEST INVESTIMENTOS LTDA	BEM - DTVM LTDA (GRUPO BRADESCO)	2,50%	Índice Small Cap	20,00%	1,74%	6,56%	R\$ 50.144.465,53	11.392.165/0001-72	-2,68%	-5,47%	Curto Prazo	Fundos de Investimento em Ações - Art. 8º, I,	Risco Alto
FINACAP MAURITSSTAD FUNDO DE INVESTIMENTO EM AÇÕES	FINACAP INVESTIMENTOS LTDA	BEM - DTVM LTDA (GRUPO BRADESCO)	2,00%	IBOVESPA	20,00%	0,51%	6,05%	R\$ 14.790.928,58	05.964.067/0001-60	-2,01%	-6,27%	Curto Prazo	Fundos de Investimento em Ações - Art. 8º, I,	Risco Alto
BNP PARIBAS ACTION FIC FI AÇÕES	BNP Paribas Asset Management Brasil (GRUPO BNP)	BANCO BNP PARIBAS BRASIL S.A. (GRUPO BNP)	2,00%	IBOVESPA	20,00%	0,53%	9,36%	R\$ 15.194.739,06	12.239.939/0001-92	-4,46%	-6,21%	Curto Prazo	Fundos de Investimento em Ações - Art. 8º, I,	Risco Alto
BNP PARIBAS SMALL CAPS FUNDO DE INVESTIMENTO EM AÇÕES	BNP Paribas Asset Management Brasil (GRUPO BNP)	BANCO BNP PARIBAS BRASIL S.A. (GRUPO BNP)	2,00%	SMLL	20,00%	0,83%	10,16%	R\$ 23.991.079,88	11.108.013/0001-03	-2,89%	-5,98%	Curto Prazo	Fundos de Investimento em Ações - Art. 8º, I,	Risco Alto
BB AÇÕES SELEÇÃO FATORIAL FUNDO DE INVESTIMENTO EM COTAS DE FUNDOS DE INVESTIMENTO.	BB DTVM (GRUPO BANCO DO BRASIL)	BB DTVM (GRUPO BANCO DO BRASIL)	2,00%	IBOVESPA	20,00%	1,66%	3,92%	R\$ 47.878.241,33	07.882.792/0001-14	-3,71%	-7,97%	Curto Prazo	Fundos de Investimento em Ações - Art. 8º, I,	Risco Alto
XP DIVIDENDOS FUNDO DE INVESTIMENTO DE AÇÕES	XP GESTÃO DE RECURSOS LTDA	SANTANDER CACEIS BRASIL DTVM	3,00%	Sem benchmark	Não possui	0,73%	7,75%	R\$ 20.994.941,35	16.575.255/0001-12	-1,29%	-3,01%	Curto Prazo	Fundos de Investimento em Ações - Art. 8º, I,	Risco Alto
BRADESCO FUNDO DE INVESTIMENTO EM AÇÕES MID SMALL CAPS	BRAM - DTVM (GRUPO BRADESCO)	BEM - DTVM LTDA (GRUPO BRADESCO)	1,50%	IBRX	Não possui	2,61%	9,92%	R\$ 75.182.093,59	06.988.623/0001-09	-4,61%	-10,03%	Curto Prazo	Fundos de Investimento em Ações - Art. 8º, I,	Risco Alto
OCCAM FIC FIA	OCCAM BRASIL GESTÃO DE RECURSOS LTDA	BEM - DTVM LTDA (GRUPO BRADESCO)	2,50%	IBOVESPA	0,2	1,10%	3,86%	R\$ 31.671.320,62	11.628.883/0001.03	-2,80%	-6,55%	Curto Prazo	Fundos de Investimento em Ações - Art. 8º, I, "a"	Risco Alto
FUNDO DE INVESTIMENTO EM COTAS DE FUNDOS DE INVESTIMENTO DE AÇÕES CAIXA AÇÕES MULTIGESTOR	CAIXA DTVM S/A	CAIXA ECONOMICA FEDERAL	1,50%	IBOVESPA	Não possui	1,26%	6,43%	R\$ 36.354.820,69	30.068.224/0001-04	-4,23%	-7,75%	Curto Prazo	Fundos de Investimento em Ações - Art. 8º, I, "a"	Risco Alto
FUNDO DE INVESTIMENTO EM COTAS DE FUNDOS DE INVESTIMENTO EM AÇÕES CAIXA VALOR DIVIDENDOS RPPS	VINCI EQUITIES GESTORA DE RECURSOS LTDA (GRUPO VINCI PARTNERS)	CAIXA ECONOMICA FEDERAL	1,72%	IDIV	20,00%	2,41%	8,18%	R\$ 69.349.858,39	15.154.441/0001-15	-1,50%	-4,43%	Curto Prazo	Fundos de Investimento em Ações - Art. 8º, I, "a"	Risco Alto

Evolução Mensal do Patrimônio Líquido da Carteira de Investimentos na Curva RECIPREV 2023



Evolução Mensal do Patrimônio Líquido da Carteira de Investimentos à Mercado RECIPREV 2023



Documento Assinado Digitalmente por: MARCONI MUZZIO Pires DE PAIVA FILHO
Acesse em: https://etce.tce.pe.gov.br/epp/validar_documento
DocId: scam Código do documento: 4637a4f2-3dd0-4cb1-9cec-d8546d319608

RESUMO POR ADMINISTRADOR/GRUPO ECONÔMICO



Documento Assinado Digitalmente por: MARCONI MUZZIO PRES DE PAIVA FILHO
 Acesse em: <https://etce.tee.pe.gov.br/epp/validaDoc.seam> Código do documento: 4637a4f2-3dd0-4cb1-9cec-d8546d319608

ADMINISTRADORES DE RECURSOS	GRUPO ECONÔMICO DO ADMINISTRADOR DE RECURSOS	GESTORES DE RECURSOS	VALOR	% CARTEIRA	
		GESTOR	VALOR	% CARTEIRA	
		BB DTVM (GRUPO BANCO DO BRASIL)	R\$ 177.088.041,56	6,14%	
		RIO BRAVO INVESTIMENTOS LTDA	R\$ 1.532.146,79	0,05%	
		TOTAL	R\$ 178.620.188,35	6,20%	
		GESTOR	VALOR	% CARTEIRA	
		CAIXA DTVM S/A	R\$ 243.538.121,26	8,45%	
		VINCI EQUITIES GESTORA DE RECURSOS LTDA (GRUPO VINCI PARTNERS)	R\$ 69.349.858,39	2,41%	
		TOTAL	R\$ 312.887.979,65	10,86%	
		CUSTODIA	VALOR	% CARTEIRA	
		TESOURO NACIONAL - Valor na Curva	R\$ 1.585.304.320,76	55,00%	
		TESOURO NACIONAL - Valor à Mercado	R\$ 1.432.978.920,65	52,49%	
		TOTAL	R\$ 3.018.283.241,41	107,50%	
		GESTOR	VALOR	% CARTEIRA	
		BRAM - DTVM (GRUPO BRADESCO)	R\$ 386.390,70	0,01%	
		BANCO BRADESCO S.A. (GRUPO BRADESCO)	R\$ 283.850.173,32	9,85%	
		TOTAL	R\$ 284.236.564,02	9,86%	
		GESTOR	VALOR	% CARTEIRA	
		BRAM - DTVM (GRUPO BRADESCO)	R\$ 75.182.093,59	2,61%	
		CONSTÂNCIA INVESTIMENTOS LTDA	R\$ 56.731.491,80	1,97%	
		SULAMÉRICA INVESTIMENTOS GESTORA DE RECURSOS S.A.	R\$ 27.674.420,76	0,96%	
		VINCI EQUITIES GESTORA DE RECURSOS LTDA (GRUPO VINCI PARTNERS)	R\$ 30.855.835,31	1,07%	
		MONGERAL AEGON INVESTIMENTOS LTDA	R\$ 24.012.382,32	0,83%	
		AZ QUEST INVESTIMENTOS LTDA	R\$ 50.144.465,53	1,74%	
		SOMMA INVESTIMENTOS S/A	R\$ 39.390.666,02	1,37%	
		OCCAM BRASIL GESTÃO DE RECURSOS LTDA	R\$ 31.671.320,62	1,10%	
		FINACAP INVESTIMENTOS LTDA	R\$ 14.790.928,58	0,51%	
TOTAL	R\$ 350.453.604,55	12,16%			
		GESTOR	VALOR	% CARTEIRA	
		BANCO DO NORDESTE DO BRASIL S.A.	R\$ 60.226.077,76	2,09%	
		XP GESTÃO DE RECURSOS LTDA	R\$ 20.994.941,35	0,73%	
		XP VISTA ASSET MANAGEMENT LTDA	R\$ 42.417.161,03	1,47%	
TOTAL	R\$ 123.638.180,14	4,29%			
		GESTOR	VALOR	% CARTEIRA	
		QUELUZ GESTÃO DE RECURSOS FINANCEIROS LTDA	R\$ 6.179.735,49	0,21%	
		TOTAL	R\$ 6.179.735,49	0,21%	
		GESTOR	VALOR	% CARTEIRA	
		BNP PARIBAS ASSET MANAGEMENT BRASIL (GRUPO BNP)	R\$ 39.185.818,94	1,36%	
		TOTAL	R\$ 39.185.818,94	1,36%	
		GESTOR	VALOR	% CARTEIRA	
		SINGULARE CTVM S.A.	R\$ 1.699.786,02	0,06%	
		TOTAL	R\$ 1.699.786,02	0,06%	
		TOTAL GERAL DA CARTEIRA DE INVESTIMENTOS RECIPREV	Na Curva	R\$ 2.882.206.177,91	100,00%
		À Mercado	R\$ 2.729.880.777,80		

COMPOSIÇÃO DA CARTEIRA DE INVESTIMENTOS RECIPREV - 2023



PRAZOS DE LIQUIDAÇÃO DA CARTEIRA										
CARTEIRA GERAL	RENDA FIXA	RENDA VARIÁVEL	EXTERIOR	ESTRUTURADOS	IMOBILIÁRIOS	CONSIGNADOS	TOTAL			
CURTO PRAZO (Até 60 dias)	R\$ 340.497.101,20	R\$ 530.122.084,05	R\$ -	R\$ 6.179.735,49	R\$ -	R\$ -	R\$ 876.798.920,74	30,42%		
MÉDIO PRAZO (Até 5 anos)	R\$ 381.498.956,79	R\$ -	R\$ -	R\$ -	R\$ 3.221.887,73	R\$ -	R\$ 384.720.844,52	13,35%		
LONGO PRAZO (+ de 5 anos)	R\$ 1.620.686.412,65	R\$ -	R\$ -	R\$ -	R\$ -	R\$ -	R\$ 1.620.686.412,65	56,23%		
TOTAL	R\$ 2.342.682.470,64	R\$ 530.122.084,05	R\$ -	R\$ 6.179.735,49	R\$ 3.221.887,73	R\$ -	R\$ 2.882.206.177,91	100,00%		

RENDA FIXA X RENDA VARIÁVEL X EXTERIOR X ESTRUTURADOS IMOBILIÁRIOS X CONSIGNADOS			
	VALOR	%	
RENDA FIXA	R\$ 2.342.682.470,64	81,28%	
RENDA VARIÁVEL	R\$ 530.122.084,05	18,39%	
EXTERIOR	R\$ -	0,00%	
ESTRUTURADOS	R\$ 6.179.735,49	0,21%	
IMOBILIÁRIOS	R\$ 3.221.887,73	0,11%	
CONSIGNADOS	R\$ -	0,00%	
TOTAL	R\$ 2.882.206.177,91	100,00%	

COMPOSIÇÃO DOS INVESTIMENTOS DA CARTEIRA - INDICES			
ÍNDICE	VALOR	%	
IPCA+ACIMA DA META	R\$ 1.965.146.338,09	68,18%	
IBOVESPA	R\$ 262.785.224,55	9,12%	
IDKA IPCA 2A	R\$ 201.801.128,91	7,00%	
IBRX	R\$ 102.856.514,36	3,57%	
CDI	R\$ 96.288.856,33	3,34%	
IDIV	R\$ 90.344.799,74	3,13%	
IMA-B	R\$ 88.847.770,53	3,08%	
SMALL CAPS	R\$ 74.135.545,41	2,57%	
TOTAL	R\$ 2.882.206.177,91	100,00%	

VOLATILIDADE DA CARTEIRA POR FUNDOS DE INVESTIMENTOS E TÍTULO			
	VALOR	%	
Volatilidade Muito Baixa	R\$ 2.002.300.504,72	69,47%	
Volatilidade Alta	R\$ 454.295.056,03	15,76%	
Volatilidade Muito Alta	R\$ 179.539.086,05	6,23%	
Volatilidade Média	R\$ 210.405.188,31	7,30%	
Volatilidade Baixa	R\$ 35.666.342,80	1,24%	
TOTAL	R\$ 2.882.206.177,91	100,00%	

Posição dos Gestores e Administradores da Carteira de Investimentos RECIPREV 2023

VOLUME DE APLICAÇÕES POR GESTOR

VOLUME DE APLICAÇÕES POR ADMINISTRADOR

GESTOR	VALOR APLICADO	% CARTEIRA	% Máximo Permitido	%
AZ QUEST INVESTIMENTOS LTDA	R\$ 50.144.465,53	1,74%	Máximo permitido 5,00% do volume de gestão ANBIMA	0,21%
BB DTVM (GRUPO BANCO DO BRASIL)	R\$ 177.088.041,56	6,14%		0,01%
BANCO DO NORDESTE DO BRASIL S.A.	R\$ 60.226.077,76	2,09%		0,65%
BNP Paribas Asset Management Brasil (GRUPO BNP)	R\$ 39.185.818,94	1,36%		0,07%
BRAM - DTVM (GRUPO BRADESCO)	R\$ 75.568.484,29	2,62%		0,01%
BANCO BRADESCO S.A. (GRUPO BRADESCO)	R\$ 283.850.173,32	9,85%		0,05%
CAIXA DTVM S/A	R\$ 243.538.121,26	8,45%		0,05%
CONSTÂNCIA INVESTIMENTOS LTDA	R\$ 56.731.491,80	1,97%		3,37%
FINACAP INVESTIMENTOS LTDA	R\$ 14.790.928,58	0,51%		1,75%
ICATU VANGUARDA GESTÃO DE RECURSOS LTDA	R\$ -	0,00%		0,00%
MONGERAL AEGON INVESTIMENTOS LTDA	R\$ 24.012.382,32	0,83%		0,22%
OCCAM BRASIL GESTÃO DE RECURSOS LTDA	R\$ 31.671.320,62	1,10%		0,31%
QUELUZ GESTÃO DE RECURSOS FINANCEIROS LTDA	R\$ 6.179.735,49	0,21%		6,94%
RIO BRAVO INVESTIMENTOS LTDA	R\$ 1.532.146,79	0,05%		0,02%
SINGULARE CTVM S.A.	R\$ 1.699.786,02	0,06%		0,04%
SOMMA INVESTIMENTOS S/A	R\$ 39.390.666,02	1,37%		0,71%
SULAMÉRICA INVESTIMENTOS GESTORA DE RECURSOS S.A.	R\$ 27.674.420,76	0,96%		0,08%
TESOURO NACIONAL	R\$ 1.585.304.320,76	55,00%		0,00%
VINCI EQUITIES GESTORA DE RECURSOS LTDA (GRUPO VINCI PARTNERS)	R\$ 100.205.693,70	3,48%		0,21%
XP VISTA ASSET MANAGEMENT LTDA	R\$ 42.417.161,03	1,47%		0,03%
XP GESTÃO DE RECURSOS LTDA	R\$ 20.994.941,35	0,73%	0,01%	
TOTAL	R\$ 2.882.206.177,91	100,00%		

ADMINISTRADOR	VALOR APLICADO	% CARTEIRA	% Máximo Permitido	% Máximo Permitido	Percentual do Volume de Recursos Reciprev em relação ao Volume de Administração ANBIMA	Percentual do Volume de Recursos Reciprev em relação ao Volume de Administração ANBIMA	
BANCO BNP PARIBAS BRASIL S.A. (GRUPO BNP)	R\$ 39.185.818,94	1,36%	Máximo permitido 5,00% do volume de Administração ANBIMA	Máximo permitido de todos os RPPS 50,00% do volume de Administração ANBIMA	0,05%	1,70%	
BANCO BRADESCO S.A. (GRUPO BRADESCO)	R\$ 634.690.168,57	22,02%			0,11%	1,63%	
BB DTVM (GRUPO BANCO DO BRASIL)	R\$ 178.620.188,35	6,20%			0,01%	5,24%	
BNY MELLON SERVIÇOS FINANCEIROS DTVM S.A.	R\$ 6.179.735,49	0,21%			0,00%	0,15%	
CAIXA ECONOMICA FEDERAL	R\$ 312.887.979,65	10,86%			0,05%	11,71%	
SANTANDER CACEIS BRASIL DTVM	R\$ 123.638.180,14	4,29%			0,03%	0,91%	
SINGULARE CTVM S.A.	R\$ 1.699.786,02	0,06%			0,02%	6,71%	
TESOURO NACIONAL	R\$ 1.585.304.320,76	55,00%			0,00%	0,00%	
TOTAL	R\$ 2.882.206.177,91	100,00%					

Documento Assinado Digitalmente por: MARCONI MUZZIO PERES DO PAIVA FILHO
 Acesso em: https://etec.fcc.gov.br/epp/validaDoc?seamCodigoDoDocumento=4637a4f2-3dd0-4c01-9ccc-d8546d319608



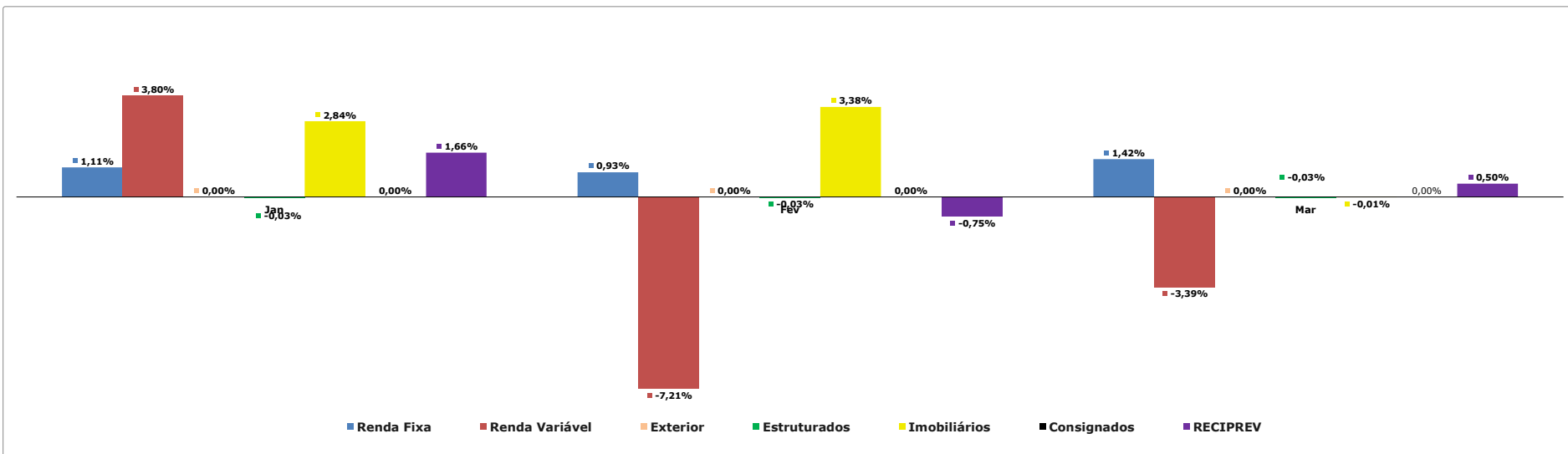
SEGMENTO	Tipo de Ativo	Limite da Resolução CMN (%)	Posição Atual da Carteira (R\$)	Posição Atual da Carteira (%)	Estratégia de Alocação - Política de Investimento de 2023			Meta de rentabilidade para o Exercício por tipo de Ativo
					Limite Inferior (%)	Estratégia Alvo (%)	Limite Superior (%)	
Renda Fixa	Titulos Públicos de emissão do TN - Art. 7º, I, a	100,00%	R\$ 1.585.304.320,76	55,00%	50,00%	52,32%	100,00%	10,86%
Renda Fixa	FI 100% títulos TN - Art. 7º, I, b	100,00%	R\$ 396.619.178,57	13,76%	7,96%	15,92%	15,00%	12,35%
Renda Fixa	ETF - 100% Títulos Públicos - Art. 7º, I, c	100,00%	R\$ 0,00	0,00%	0,00%	0,00%	0,00%	11,91%
Renda Fixa	Operações comprometidas - Art. 7º, II	5,00%	R\$ 0,00	0,00%	0,00%	0,00%	0,00%	12,47%
Renda Fixa	Fundos de Investimento em Renda Fixa - Geral - Art. 7, III, a	60,00%	R\$ 42.803.551,73	1,49%	0,73%	1,45%	3,00%	11,00%
Renda Fixa	ETF - Renda Fixa "Referenciado" - Art. 7º, III, b	60,00%	R\$ 0,00	0,00%	0,00%	0,00%	0,00%	11,00%
Renda Fixa	Ativos de Renda Fixa Emitidos por Instituições Financeiras - Art. 7º, IV	20,00%	R\$ 283.850.173,32	9,85%	4,68%	9,36%	18,00%	12,33%
Renda Fixa	Fundos de Investimento em Direitos Creditórios (FIDC) - Cota Sênior - Art. 7º, V, "a"	5,00%	R\$ 10.045,07	0,00%	0,05%	0,10%	15,00%	11,00%
Renda Fixa	Fundos de Investimento em Renda Fixa - Crédito Privado - Art. 7º, V, "b"	5,00%	R\$ 34.095.201,19	1,18%	0,58%	1,17%	3,00%	11,00%
Renda Fixa	Fundos de debêntures de infraestrutura - Art. 7º, V, "c"	5,00%	R\$ 0,00	0,00%	0,00%	0,00%	0,00%	11,00%
Renda Variável	Fundos de Investimento em Ações - Art. 8º, I, "a"	30,00%	R\$ 530.122.084,05	18,39%	9,68%	19,36%	25,00%	11,00%
Renda Variável	Fundos de Investimento em Índices de Mercado (ETF) - Renda Variável - Art. 8º, I, "b"	30,00%	R\$ 0,00	0,00%	0,00%	0,00%	0,00%	11,00%
Exterior	Fundos de Investimento em Renda Fixa - Dívida Externa - Art. 9º, I	10,00%	R\$ 0,00	0,00%	0,00%	0,00%	0,00%	6,12%
Exterior	Fundos de Investimento - Investimento no Exterior - Art. 9º, II	10,00%	R\$ 0,00	0,00%	0,00%	0,00%	0,00%	6,12%
Exterior	Fundos de Investimento em Ações - BDR Nível I - Art. 9º, III	10,00%	R\$ 0,00	0,00%	0,00%	0,00%	0,00%	10,61%
Investimentos Estruturados	Fundos de Investimento Multimercado (FIM) - Art. 10, I	10,00%	R\$ 0,00	0,00%	0,00%	0,00%	0,00%	11,00%
Investimentos Estruturados	Fundos de Investimento em Participações (FIP) - Art. 10, II	5,00%	R\$ 6.179.735,49	0,21%	0,11%	0,21%	1,00%	11,00%
Investimentos Estruturados	Fundo de Investimento em Ações - Mercado de Acesso - Art. 10, III	5,00%	R\$ 0,00	0,00%	0,00%	0,00%	0,00%	11,00%
Fundos Imobiliários	Fundos de Investimento Imobiliário (FII) - Art. 11	5,00%	R\$ 3.221.887,73	0,11%	0,05%	0,11%	1,00%	11,00%
Empréstimos Consignados	Empréstimos Consignados - sem certificação Prô-Gestão - Art. 12, I	5,00%	R\$ 0,00	0,00%	0,00%	0,00%	0,00%	0,00%
Empréstimos Consignados	Empréstimos Consignados - com certificação Prô-Gestão - Art. 12, II	10,00%	R\$ 0,00	0,00%	0,00%	0,00%	10,00%	18,47%
Saldo Conta Corrente			R\$ 1,00	0,00%				
TOTAL			R\$ 2.882.206.177,91	100,00%		100,00%		



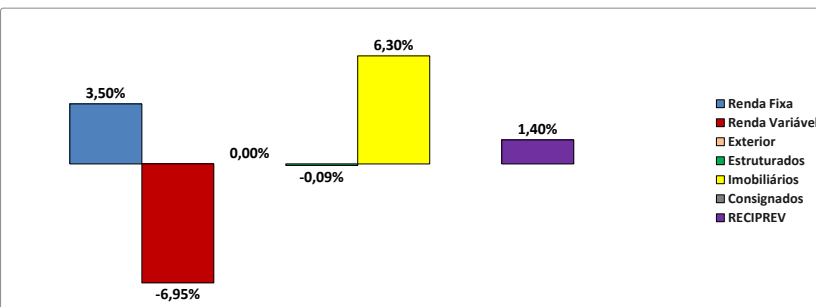
POLÍTICA 2023									
TIPOS DE ATIVOS	Artigo da Resolução 4.963/2021	Limite da Resolução CMN (%)	Limites da Política Carteira RECIPREV 2023		Limites da Política Carteira RECIPREV 2023			Carteira RECIPREV - Posição Atual	Diferença da Estratégia Alvo
			Política	Nível III	Limite Inferior (%)	Estratégia Alvo (%)	Limite Superior (%)		
RENDA FIXA									
Títulos Públicos de Emissão do Tesouro Nacional	Art. 7º, I, "a"	100,00%	100,00%	100,00%	50,00%	52,32%	100,00%	55,00%	-2,68%
Fundos de Investimento - 100% Títulos Públicos SELIC	Art. 7º, I, "b"	100,00%	15,00%	100,00%	3,00%	15,92%	15,00%	13,76%	2,15%
Fundos de Investimento em Índices de Mercado (ETF) - 100% Títulos Públicos	Art. 7º, I, "c"	100,00%	0,00%	100,00%	0,00%	0,00%	0,00%	0,00%	0,00%
Operações comprometidas - 100% Títulos Públicos SELIC	Art. 7º, II	5,00%	0,00%	15,00%	0,00%	0,00%	0,00%	0,00%	0,00%
Fundos de Investimento em Renda Fixa - Geral	Art. 7º, III, "a"	60,00%	3,00%	75,00%	0,00%	1,45%	3,00%	1,49%	-0,03%
Fundos de Investimentos em Índices de Mercado (ETF)	Art. 7º, III, "b"	60,00%	0,00%	75,00%	0,00%	0,00%	0,00%	0,00%	0,00%
Ativos de Renda Fixa Emitidos por Instituições Financeiras	Art. 7º, IV, "a"	20,00%	18,00%	35,00%	0,00%	9,36%	18,00%	9,85%	-0,48%
Fundos de Investimento em Direitos Creditórios (FIDC) - Cota Sênior	Art. 7º, V, "a"	5,00%	0,10%	15,00%	0,00%	0,10%	0,10%	0,00%	0,10%
Fundos de Investimento em Renda Fixa - Crédito Privado	Art. 7º, V, "b"	5,00%	3,00%	15,00%	0,00%	1,17%	3,00%	1,18%	-0,02%
Fundos de debêntures de infraestrutura	Art. 7º, V, "c"	5,00%	0,00%	15,00%	0,00%	0,00%	0,00%	0,00%	0,00%
TOTAL RENDA FIXA						80,32%		81,28%	-0,96%
RENDA VARIÁVEL									
Fundos de Investimento em Ações	Art. 8º, I, "a"	30,00%	25,00%	45,00%	0,00%	19,36%	25,00%	18,39%	0,97%
Fundos de Investimento em Índices de Mercado (ETF)	Art. 8º, I, "b"	30,00%	25,00%	45,00%	0,00%	0,00%	25,00%	0,00%	0,00%
TOTAL RENDA VARIÁVEL						19,36%		18,39%	0,97%
EXTERIOR									
FIC e FIC FI - Renda Fixa - Dívida Externa	Art. 9º, I	10,00%	10,00%	10,00%	0,00%	0,00%	10,00%	0,00%	0,00%
Fundos de Investimento - Investimento no Exterior	Art. 9º, II	10,00%	10,00%	10,00%	0,00%	0,00%	10,00%	0,00%	0,00%
Fundos de Investimento em Ações - BDR Nível I	Art. 9º, III	10,00%	10,00%	10,00%	0,00%	0,00%	10,00%	0,00%	0,00%
TOTAL EXTERIOR						0,00%		0,00%	0,00%
FUNDOS ESTRUTURADOS									
Fundos de Investimento Multimercado (FIM)	Art. 8º, I, "a"	45,00%	25,00%	45,00%	0,00%	0,00%	25,00%	0,00%	0,00%
Fundos de Investimento em Participações (FIP)	Art. 8º, I, "b"	45,00%	25,00%	45,00%	0,00%	0,21%	25,00%	0,21%	0,00%
Fundo de Investimento em Ações - Mercado de Acesso	Art. 8º, II, "a"	35,00%	0,00%	35,00%	0,00%	0,00%	0,00%	0,00%	0,00%
TOTAL FUNDOS ESTRUTURADOS						0,21%		0,21%	0,00%
FUNDOS IMOBILIÁRIOS									
Fundos de Investimento Imobiliário (FII)	Art. 11	5,00%	1,00%	15,00%	0,00%	0,11%	1,00%	0,11%	0,00%
TOTAL FUNDOS IMOBILIÁRIOS						0,11%		0,11%	0,00%
EMPRÉSTIMOS CONSIGNADOS									
Empréstimos Consignados - sem certificação Pró-Gestão	Art. 12, I	5,00%	10,00%	5,00%	0,00%	0,00%	10,00%	0,00%	0,00%
Empréstimos Consignados - com certificação Pró-Gestão	Art. 12, II	10,00%	10,00%	10,00%	0,00%	0,00%	10,00%	0,00%	0,00%
TOTAL EMPRÉSTIMOS CONSIGNADOS						0,00%		0,00%	0,00%
						100,00%		100,00%	



Rentabilidade Mensal por Segmento da Carteira de Investimentos RECIPREV - 2023



Rentabilidade Acumulada por Segmento da Carteira de Investimentos RECIPREV - 2023

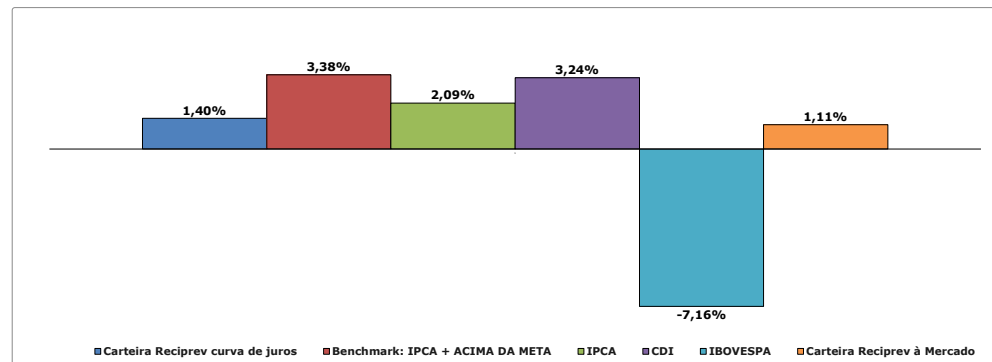
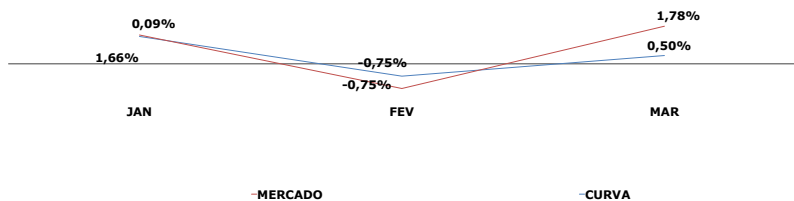


Rentabilidade Anual Acumulada da Carteira de Investimentos RECIPREV -2023

% Atingimento acumulado anual da meta na Curva	-1,98%
% Atingimento acumulado anual da meta à Mercado	-2,27%



Rentabilidade Anual Acumulada no Período



RELATÓRIOS DA CARTEIRA DE INVESTIMENTOS RECIFIN

Data da Posição: 31/03/2023

Nome do Fundo	Gestor	Administrador	Rendimento no Mês (R\$)	Saldo (R\$)
BB PREVIDENCIÁRIO RENDA FIXA FLUXO FUNDO DE INVESTIMENTO EM COTAS DE FUNDOS DE INVESTIMENTO	BB DTVM (GRUPO BANCO DO BRASIL)	BB DTVM (GRUPO BANCO DO BRASIL)	R\$ 76.370,11	R\$ 7.091,51
FUNDO DE INVESTIMENTO EM COTAS DE FUNDOS DE INVESTIMENTO RENDA FIXA CURTO PRAZO PODER PÚBLICO	BRAM - DTVM (GRUPO BRADESCO)	BANCO BRADESCO S.A. (GRUPO BRADESCO)	R\$ 19.223,64	R\$ 409.199,84
CAIXA BRASIL DISPONIBILIDADES FIC RENDA FIXA	CAIXA DTVM S/A	CAIXA ECONOMICA FEDERAL	R\$ 197.478,71	R\$ 19.739.417,36
Saldo Conta Corrente				R\$ 1,00
Total Carteira RECIFIN			R\$ 95.593,75	R\$ 20.155.709,71



RESUMO DO PATRIMÔNIO LÍQUIDO E RENTABILIDADE DA CARTEIRA DE INVESTIMENTOS

ANO 2023

FUNDO PREVIDENCIÁRIO RECIPREV - VALOR PELA CURVA DE JUROS

Table with 4 columns: DATA, SALDO R\$, RENDIMENTO R\$, % RENDIMENTO CARTEIRA NA CURVA. Shows monthly data from 31/01/2023 to 31/12/2023, ending with a total of 39.626.248,70 and 1,40% yield.

FUNDO FINANCEIRO RECIFIN

Table with 2 columns: SALDO R\$, RENDIMENTO R\$. Shows monthly data from 31/01/2023 to 31/12/2023, ending with a total of 384.519,92.

TOTAL FUNDOS: RECIPREV E RECIFIN

Summary table for total funds, showing SALDO R\$ and RENDIMENTO R\$ for each month and a total of 400.148,82.

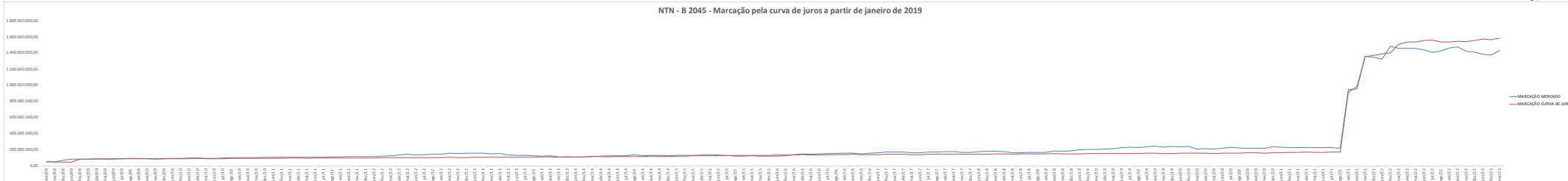
EVOLUÇÃO DA CARTEIRA CONSIDERANDO ENTRADAS LIQUIDAS E PAGAMENTOS

Table with 7 columns: ANO, RECEBIMENTOS DE CONTRIBUIÇÕES E PARCELAMENTO, PAGAMENTOS: FOLHA E CONSIGNAÇÕES, PAGAMENTOS: TAXA DE ADMINISTRAÇÃO E OUTRAS DESPESAS, ENTRADA LÍQUIDA ANUAL, RENDIMENTOS ANUAL, PATRIMÔNIO LÍQUIDO DA CARTEIRA. Shows annual data from 2014 to 2023.

GRÁFICO COMPARATIVO DA CARTEIRA RECIPREV

Table with 10 columns: DATA, % RENDIMENTO CARTEIRA NA CURVA, % RENDIMENTO CARTEIRA À MERCADO, IPCA, META, CDI, IMA-B, IBOVESPA, % CRESCIMENTO CARTEIRA NA CURVA, % CRESCIMENTO CARTEIRA À MERCADO. Shows performance metrics from 31/01/2023 to 31/12/2023.

NTN - B 2045 - Marcação pela curva de juros a partir de janeiro de 2019



Documento Assinado Digitalmente por MARCONI MUZZIO PIREZ DE PAIVA FILHO
Assinatura em: https://eidec.ice.pe.gov.br/epp/validaDoc.aspx?codigo=4637a4f2-3dd0-4cb1-9cec-d8846d319608

FLUXO MENSAL DE RECEBIMENTOS/PAGAMENTOS DO FUNDO PREVIDENCIÁRIO RECIPREV



Documento Assinado Digitalmente por: MARCONI MUZZO PRES. DA PAMA FILHO
 Acesse em: <https://e-cfeci-pe.gov.br/gpp/validadaDoc.seam> Código do documento: 4637a47c-34d0-44de-9ccc-d1b8-84319608

MÊS		ANO 2023	
MARÇO			
RECEBIMENTOS DE CONTRIBUIÇÕES, COMPENSAÇÕES PREVIDENCIÁRIAS E PARCELAMENTO		COMPETÊNCIA	VALOR
PREFEITURA DO RECIFE (CONTRIBUIÇÃO PATRONAL)		Fevereiro/2023	R\$ 10.619.451,55 R\$
PREFEITURA DO RECIFE (CONTRIBUIÇÃO PATRONAL INATIVOS/PENSIONISTAS)		Fevereiro/2023	R\$ 2.371.398,78 R\$ 9.434.903,83
PREFEITURA DO RECIFE (CONTRIBUIÇÃO SERVIDOR)		Fevereiro/2023	R\$ 9.418.312,81 R\$ 9.424.954,80
PARCELAMENTO		Parcela 26/60	R\$ 233.477,82 R\$ 954.096,88
COMPENSAÇÃO PREVIDENCIÁRIA		03/2023	R\$ 1.391.736,83 R\$ 875.416,19
CÂMARA MUNICIPAL DO RECIFE (CONTRIBUIÇÃO PATRONAL)		Fevereiro/2023	R\$ 68.263,05 R\$ 141.200,53
CÂMARA MUNICIPAL DO RECIFE (CONTRIBUIÇÃO SERVIDOR)		Fevereiro/2023	R\$ 59.954,88 R\$ 124.015,32
EMLURBE (CONTRIBUIÇÃO PATRONAL)		Fevereiro/2023	R\$ 7.155,04 R\$ 7.155,04
EMLURBE (CONTRIBUIÇÃO SERVIDOR)		Fevereiro/2023	R\$ 6.284,25 R\$ 6.284,25
TOTAL			R\$ 24.176.035,01 R\$ 99.000.286,63
RECEBIMENTOS DE TÍTULOS E ALGUNS FUNDOS DE INVESTIMENTOS			VALOR
BB RECEBÍVEIS IMOBILIÁRIOS FUNDO DE INVESTIMENTO IMOBILIÁRIO. FII - (RENDIMENTOS/DIVIDENDOS)			R\$ 7.500,00 R\$ 37.500,00
SINGULARE FUNDO DE INVESTIMENTO IMOBILIÁRIO - (RENDIMENTOS/DIVIDENDOS)			R\$ - R\$ 66.650,94
FUNDO DE INVESTIMENTO EM DIREITOS CREDITÓRIOS MULTISSETORIAL INVEST DUNAS LP (COTAS SÊNIORES) - (AMORTIZAÇÃO/JUROS)			R\$ - R\$ -
BB PREVIDENCIÁRIO RENDA FIXA TÍTULOS PÚBLICOS IPCA FUNDO DE INVESTIMENTO - (AMORTIZAÇÃO/JUROS)			R\$ - R\$ -
BB PREVIDENCIÁRIO RENDA FIXA TÍTULOS PÚBLICOS IPCA III FUNDO DE INVESTIMENTO - (AMORTIZAÇÃO/JUROS)			R\$ - R\$ 485.380,71
BB PREVIDENCIÁRIO RENDA FIXA TÍTULOS PÚBLICOS IPCA VI FUNDO DE INVESTIMENTO - (AMORTIZAÇÃO/JUROS)			R\$ - R\$ 216.054,71
BB PREVIDENCIÁRIO RENDA FIXA TÍTULOS PÚBLICOS VII FUNDO DE INVESTIMENTO - (AMORTIZAÇÃO/JUROS)			R\$ - R\$ -
TESOURO IPCA COM JUROS SEMESTRAIS (ANTIGA NTN-B 2045)-CÓDIGO: 10359219			R\$ - R\$ -
TESOURO IPCA COM JUROS SEMESTRAIS (ANTIGA NTN-B 2045)-CÓDIGO: 10359220			R\$ - R\$ -
TESOURO IPCA COM JUROS SEMESTRAIS (ANTIGA NTN-B 2045)-CÓDIGO: 6650570			R\$ - R\$ -
TESOURO IPCA COM JUROS SEMESTRAIS (ANTIGA NTN-B 2045)-CÓDIGO: 6650571			R\$ - R\$ -
TESOURO IPCA COM JUROS SEMESTRAIS (NTN-B 2045- CÓDIGO: 15759224)			R\$ - R\$ -
TESOURO IPCA COM JUROS SEMESTRAIS (NTN-B 2045- CÓDIGO: 15759225)			R\$ - R\$ -
TESOURO IPCA COM JUROS SEMESTRAIS (NTN-B 2045- CÓDIGO: 15759226)			R\$ - R\$ -
TESOURO IPCA COM JUROS SEMESTRAIS (NTN-B 2045- CÓDIGO: 15786865)			R\$ - R\$ -
TESOURO IPCA COM JUROS SEMESTRAIS (NTN-B 2045- CÓDIGO: 15786866)			R\$ - R\$ -
TESOURO IPCA COM JUROS SEMESTRAIS (NTN-B 2040- CÓDIGO: 15836499)			R\$ - R\$ 74.981,62
TESOURO IPCA COM JUROS SEMESTRAIS (NTN-B 2040- CÓDIGO: 15836500)			R\$ - R\$ 91.660,54
TESOURO IPCA COM JUROS SEMESTRAIS (NTN-B 2040- CÓDIGO: 15860600)			R\$ - R\$ 91.660,54
TESOURO IPCA COM JUROS SEMESTRAIS (NTN-B 2040- CÓDIGO: 15860602)			R\$ - R\$ 95.830,27
TESOURO IPCA COM JUROS SEMESTRAIS (NTN-B 2040- CÓDIGO: 15860603)			R\$ - R\$ 86.642,16
TESOURO IPCA COM JUROS SEMESTRAIS (NTN-B 2040- CÓDIGO: 15917043)			R\$ - R\$ 382.326,23
TESOURO IPCA COM JUROS SEMESTRAIS (NTN-B 2040- CÓDIGO: 17223138)			R\$ - R\$ 91.660,54
TESOURO IPCA COM JUROS SEMESTRAIS (NTN-B 2040- CÓDIGO: 17223139)			R\$ - R\$ 74.981,62
TESOURO IPCA COM JUROS SEMESTRAIS (NTN-B 2040- CÓDIGO: 17223140)			R\$ - R\$ 66.642,16
TESOURO IPCA COM JUROS SEMESTRAIS (NTN-B 2040- CÓDIGO: 17223141)			R\$ - R\$ 91.660,54
TESOURO IPCA COM JUROS SEMESTRAIS (NTN-B 2045- CÓDIGO: 19447309)			R\$ - R\$ -
FUNDO DE INVESTIMENTO CAIXA BRASIL 2024 I TÍTULOS PÚBLICOS RENDA FIXA - (DIVIDENDOS/AMORTIZAÇÃO)			R\$ - R\$ 88.027,37
FUNDO DE INVESTIMENTO CAIXA BRASIL 2024 IV TÍTULOS PÚBLICOS RENDA FIXA - (DIVIDENDOS/AMORTIZAÇÃO)			R\$ - R\$ 51.900,17
FUNDO DE INVESTIMENTO CAIXA BRASIL 2030 II TÍTULOS PÚBLICOS RENDA FIXA - (DIVIDENDOS/AMORTIZAÇÃO)			R\$ - R\$ 222.223,92
FUNDO DE INVESTIMENTO CAIXA BRASIL 2030 III TÍTULOS PÚBLICOS RENDA FIXA - (DIVIDENDOS/AMORTIZAÇÃO)			R\$ - R\$ 328.584,48
TOTAL			R\$ 7.500,00 R\$ 26.624.368,52
FOLHA DE PAGAMENTO E CONSIGNAÇÕES			VALOR
FOLHA DE PAGAMENTO			-R\$ 12.700.413,19 -R\$ 37.129.168,66
CONSIGNAÇÕES			-R\$ 5.600.149,25 -R\$ 9.506.841,31
DEVOLUÇÕES DE FOLHA NÃO PROCESSADAS E DE CONSIGNAÇÕES			R\$ 180,20 R\$ 35.481,26
TOTAL			-R\$ 18.300.382,24 -R\$ 46.600.528,71
PAGAMENTOS DIVERSOS			VALOR
TARIFA DE CORRETAGEM DE FUNDOS IMOLIÁRIOS			R\$ - R\$ -
SISTEMA QUANTUM			-R\$ 1.900,00 -R\$ 5.700,00
TAXA DE ADMINISTRAÇÃO - FUNDO RECIPREV			R\$ - R\$ 1.242.611,70
TOTAL			-R\$ 1.900,00 -R\$ 1.248.311,70
RESUMO GERAL			VALOR
TOTAL DE RECEBIMENTOS DE CONTRIBUIÇÕES, COMPENSAÇÕES PREVIDENCIÁRIAS E PARCELAMENTO			R\$ 24.176.035,01 R\$ 94.000.286,63
TOTAL DE RECEBIMENTOS DE RENDIMENTOS/AMORTIZAÇÕES ESPECÍFICAS			R\$ 7.500,00 R\$ 26.624.368,52
TOTAL DE PAGAMENTOS DE FOLHAS E CONSIGNAÇÕES			-R\$ 18.300.382,24 -R\$ 46.600.528,71
TOTAL DE PAGAMENTOS DIVERSOS			-R\$ 1.900,00 -R\$ 1.248.311,70
TOTAL			R\$ 5.881.252,77 R\$ 72.775.814,74

Documento Assinado Digitalmente por: MARCONI MUZZO PRES. DA PAMA FILHO
 Acesse em: <https://e-cfeci-pe.gov.br/gpp/validadaDoc.seam> Código do documento: 4637a47c-34d0-44de-9ccc-d1b8-84319608



Documento Assinado Digitalmente por MARCONI MUZZIO PRESE DE PALVA FILHO
Asses em: https://etce.fce.pe.gov.br/etp/validadoc.aspx?codigo_documento=4637/4f2c-3dd0-4c01-9c9c-db546d1319608

FUNDO	Retorno Relativo ao Benchmark	Retorno Relativo ao CDI	Retorno Relativo ao IBOVESPA	Retorno Relativo ao IMA B	META	Sharpe	Information Ratio	Tracking Error	VAR HISTÓRICO (95%)	VAR 12 MESES (95%)	Correlação CDI	Correlação IBOVESPA	Sharpe Modificado	Beta (12M)
AZ QUEST SMALL MID CAPS FUNDO DE INVESTIMENTO EM COTAS DE FUNDOS DE INVESTIMENTO DE AÇÕES	-10,79%	67,39%	134,56%	48,05%	20,96%	0,25	-0,10	10,32%	10,87%	8,51%	-0,075	0,292	0,27	1,04
IB PREVIDENCIÁRIO RENDA FIXA FLUXO FUNDO DE INVESTIMENTO EM COTAS DE FUNDOS DE INVESTIMENTO	-10,76%	-10,76%	48,80%	-29,27%	-35,60%	-0,42	-6,66	0,16%	1,19%	1,49%	0,916	-0,356	0,08	0,01
IB PREVIDENCIÁRIO RENDA FIXA TÍTULOS PÚBLICOS IPCA III FUNDO DE INVESTIMENTO	-10,20%	6,87%	49,75%	-5,48%	-22,78%	0,57	-0,46	2,83%	2,26%	2,10%	0,226	-0,118	-0,20	0,24
IB PREVIDENCIÁRIO RENDA FIXA TÍTULOS PÚBLICOS IPCA FUNDO DE INVESTIMENTO	-18,39%	14,52%	60,47%	1,28%	-17,25%	0,51	-0,52	4,80%	3,25%	3,08%	0,156	-0,118	1,29	0,13
IB PREVIDENCIÁRIO RENDA FIXA TÍTULOS PÚBLICOS IPCA VI FUNDO DE INVESTIMENTO	75,52%	6,74%	49,58%	-5,59%	-22,87%	0,36	1,74	3,85%	3,07%	2,93%	0,170	-0,116	1,71	0,25
IB AÇÕES SELEÇÃO FATORIAL FUNDO DE INVESTIMENTO EM COTAS DE FUNDOS DE INVESTIMENTO	126,15%	52,16%	126,15%	65,27%	45,18%	0,16	0,67	10,15%	11,21%	9,83%	-0,105	0,193	0,27	0,35
IB PREVIDENCIÁRIO RENDA FIXA IDXA2 TÍTULOS PÚBLICOS FUNDO DE INVESTIMENTO	203,94%	193,75%	249,41%	209,48%	205,07%	3,48	8,66	1,14%	2,15%	1,73%	0,208	0,837	286,75	-0,12
BNP PARIBAS SMALL CAPS FUNDO DE INVESTIMENTO EM AÇÕES	274,61%	106,58%	182,18%	126,86%	89,88%	0,28	1,28	8,58%	11,61%	8,83%	-0,076	-0,069	0,32	1,26
BNP PARIBAS ACTION FIC FI AÇÕES	322,00%	208,93%	322,00%	273,67%	183,96%	0,61	1,01	13,05%	9,28%	7,28%	-0,029	0,217	0,67	0,67
FUNDO DE INVESTIMENTO EM COTAS DE FUNDOS DE INVESTIMENTO RENDA FIXA CURTO PRAZO PODER PÚBLICO	-37,05%	-37,05%	-4,67%	-46,89%	-54,65%	-0,99	-1,23	3,62%	2,22%	2,69%	0,314	0,218	1,46	0,01
BRAPESCO FUNDO DE INVESTIMENTO EM AÇÕES MID SMALL CAPS	156,13%	113,01%	154,45%	118,40%	113,17%	0,33	0,77	10,28%	10,20%	7,78%	-0,069	-0,353	0,59	0,99
LETRA FINANCEIRA DO BRADESCO LP00220095R (128R237000000002688)	0,00%	-2,15%	24,21%	0,94%	-0,15%	1,39	0,00	1,28%	1,66%	1,76%	0,278	0,292	-41,26	-0,04
FUNDO DE INVESTIMENTO CAIXA BRASIL 2024 IV TÍTULOS PÚBLICOS RENDA FIXA	-82,98%	-11,13%	24,26%	-21,57%	-35,92%	-0,11	-7,09	3,81%	3,38%	3,28%	0,135	-0,277	0,04	0,35
FUNDO DE INVESTIMENTO CAIXA BRASIL 2030 II TÍTULOS PÚBLICOS RENDA FIXA	27,78%	-1,09%	38,61%	-12,52%	-28,53%	0,08	0,90	3,25%	4,96%	4,75%	0,134	-0,299	-0,08	0,90
FUNDO DE INVESTIMENTO CAIXA BRASIL 2030 III TÍTULOS PÚBLICOS RENDA FIXA	5,68%	-25,30%	4,67%	-33,93%	-46,02%	-0,33	0,23	3,24%	4,84%	4,81%	0,160	-0,384	0,37	0,91
CAIXA BRASIL IDXA IPCA 2A TÍTULOS PÚBLICOS RENDA FIXA LONGO PRAZO	133,41%	151,96%	199,70%	165,45%	161,67%	3,35	14,66	0,58%	2,14%	2,08%	0,233	0,837	208,43	0,38
FUNDO DE INVESTIMENTO EM COTAS DE FUNDOS DE INVESTIMENTO DE AÇÕES CAIXA AÇÕES MULTIGESTOR	-6,62%	-23,72%	-6,62%	-23,77%	-36,22%	-0,23	-0,17	10,57%	12,75%	11,73%	-0,052	-0,158	-0,24	0,69
CONSTÂNCIA FUNDAMENTO FIA	98,89%	90,72%	98,89%	62,68%	55,80%	0,27	0,59	9,97%	10,65%	7,58%	-0,058	-0,005	0,35	0,67
FINCAP MAURITSTAD FUNDO DE INVESTIMENTO EM AÇÕES	129,43%	92,06%	129,43%	96,92%	92,20%	0,22	0,59	11,96%	12,85%	11,79%	-0,023	0,781	#REF!	0,49
MONEGAL AEGON FI RENDA FIXA CRÉDITO PRIVADO LP	51,84%	51,84%	109,53%	62,91%	42,76%	1,87	2,10	2,45%	1,95%	2,18%	0,450	0,225	-2,14	-0,06
OCCAM FIC FIA	184,88%	139,50%	184,88%	152,33%	148,73%	0,44	0,98	10,23%	10,11%	7,90%	-0,062	0,054	1,38	0,51
BRASIL FIDESTAL - FUNDO DE INVESTIMENTO EM PARTICIPAÇÕES MULTISTRATÉGIA	-73,18%	-69,68%	-57,51%	-73,18%	-78,09%	-0,51	-0,56	22,14%	10,00%	9,94%	-0,042	-0,096	-0,53	0,00
IB RECEÍVEIS IMOBILIÁRIOS FUNDO DE INVESTIMENTO IMOBILIÁRIO. EII	-80,78%	-14,19%	20,24%	-24,11%	-38,00%	-0,05	-1,14	20,33%	11,00%	10,80%	0,002	-0,320	-0,05	3,30
SINGULARE FUNDO DE INVESTIMENTO IMOBILIÁRIO	279,23%	170,63%	279,23%	139,35%	95,56%	0,59	0,19	21,45%	12,58%	11,65%	-0,155	0,341	0,64	0,04
SOMMA BRASIL FUNDO DE INVESTIMENTO EM AÇÕES	-8,67%	-31,19%	-8,67%	-43,17%	-50,98%	-0,15	-0,09	9,19%	10,21%	8,72%	-0,051	-0,095	-0,18	0,48
SOMMA TORINO FI RENDA FIXA CRÉDITO PRIVADO	18,47%	18,47%	40,91%	24,81%	23,03%	2,14	2,23	1,80%	1,52%	1,86%	0,369	0,821	-6,57	-0,11
FUNDO DE INVESTIMENTO EM DIREITOS CREDITÓRIOS MULTISSERIAL INVEST QUINS LP (COTAS SÊNIORIS)	-99,99%	-99,99%	-99,99%	-100,00%	-100,00%	-0,20	-0,21	340,97%	188,32%	174,71%	-0,156	0,217	-0,20	0,24
TESOURO IPCA COM JUROS SEMESTRAIS (ANTIGA NTN-B 2045)- CÓDIGO: 10359219 (7604)	39,45%	17,27%	64,33%	3,72%	-15,26%	0,14	0,23	12,57%	6,95%	6,80%	0,079	-0,426	-0,21	-0,04
TESOURO IPCA COM JUROS SEMESTRAIS (ANTIGA NTN-B 2045)- CÓDIGO: 10359220 (7608)	6,37%	17,12%	64,11%	3,58%	-15,37%	0,14	0,04	12,57%	6,95%	6,79%	0,079	-0,432	-0,20	-0,04
TESOURO IPCA COM JUROS SEMESTRAIS (ANTIGA NTN-B 2045)- CÓDIGO: 6650570 (7647)	143,23%	22,60%	71,80%	8,43%	-11,41%	0,19	0,66	11,68%	6,54%	6,21%	0,078	-0,102	-0,20	-0,10
TESOURO IPCA COM JUROS SEMESTRAIS (ANTIGA NTN-B 2045)- CÓDIGO: 6650571 (7632)	47,59%	21,93%	70,86%	7,84%	-11,89%	0,18	0,29	11,69%	6,54%	6,20%	0,078	-0,101	-0,26	-0,08
TESOURO IPCA COM JUROS SEMESTRAIS (NTN-B 2045)- CÓDIGO: 15729221	-2,95%	-2,12%	25,97%	3,46%	-3,19%	0,70	-0,88	2,38%	2,11%	2,05%	-0,219	-0,320	-0,22	0,11
TESOURO IPCA COM JUROS SEMESTRAIS (NTN-B 2045)- CÓDIGO: 15729225	-2,95%	-2,12%	25,97%	3,46%	-3,19%	0,70	-0,88	2,38%	2,11%	2,05%	-0,219	-0,320	-0,22	0,11
TESOURO IPCA COM JUROS SEMESTRAIS (NTN-B 2045)- CÓDIGO: 15729226	-2,95%	-2,12%	25,97%	3,46%	-3,19%	0,70	-0,88	2,38%	2,11%	2,05%	-0,219	-0,320	-0,22	0,11
TESOURO IPCA COM JUROS SEMESTRAIS (NTN-B 2045)- CÓDIGO: 15729227	-2,95%	-2,12%	25,97%	3,46%	-3,19%	0,70	-0,88	2,38%	2,11%	2,05%	-0,219	-0,320	-0,22	0,11
TESOURO IPCA COM JUROS SEMESTRAIS (NTN-B 2045)- CÓDIGO: 15729228	-2,95%	-2,12%	25,97%	3,46%	-3,19%	0,70	-0,88	2,38%	2,11%	2,05%	-0,219	-0,320	-0,22	0,11
TESOURO IPCA COM JUROS SEMESTRAIS (NTN-B 2045)- CÓDIGO: 15729229	-2,95%	-2,12%	25,97%	3,46%	-3,19%	0,70	-0,88	2,38%	2,11%	2,05%	-0,219	-0,320	-0,22	0,11
TESOURO IPCA COM JUROS SEMESTRAIS (NTN-B 2040)- CÓDIGO: 15816999	-0,45%	0,49%	29,33%	6,23%	-0,60%	2,18	-0,33	0,98%	1,78%	1,58%	-0,498	-0,012	9,93	0,12
TESOURO IPCA COM JUROS SEMESTRAIS (NTN-B 2040)- CÓDIGO: 15816998	-0,42%	0,51%	29,35%	6,24%	-0,59%	2,18	-0,29	1,01%	1,78%	1,58%	-0,498	0,353	10,47	0,12
TESOURO IPCA COM JUROS SEMESTRAIS (NTN-B 2040)- CÓDIGO: 15816997	-0,42%	0,51%	29,35%	6,24%	-0,59%	2,18	-0,29	1,01%	1,78%	1,58%	-0,498	0,353	8,14	0,12
TESOURO IPCA COM JUROS SEMESTRAIS (NTN-B 2040)- CÓDIGO: 15816996	-0,42%	0,51%	18,75%	6,24%	-0,59%	2,18	-0,29	1,01%	1,78%	1,58%	-0,498	0,489	9,53	0,12
TESOURO IPCA COM JUROS SEMESTRAIS (NTN-B 2040)- CÓDIGO: 15860601	-1,06%	-0,17%	28,48%	5,53%	-1,26%	1,95	-0,66	1,88%	1,72%	1,56%	-0,324	0,506	9,06	0,12
TESOURO IPCA COM JUROS SEMESTRAIS (NTN-B 2040)- CÓDIGO: 15917043	-8,65%	-8,97%	8,73%	-6,67%	-8,91%	-0,75	-1,86	3,34%	2,43%	2,31%	-0,017	0,047	-1,09	0,48
TESOURO IPCA COM JUROS SEMESTRAIS (NTN-B 2040)- CÓDIGO: 17223131	-7,80%	-8,55%	7,17%	-3,34%	-8,82%	-1,82	-2,42	3,41%	2,48%	2,42%	-0,013	0,490	-0,22	1,02%
TESOURO IPCA COM JUROS SEMESTRAIS (NTN-B 2040)- CÓDIGO: 17223139	-7,80%	-8,55%	7,17%	-3,34%	-8,82%	-0,64	-1,82	3,41%	2,48%	2,42%	-0,013	0,523	-1,14	-0,22
TESOURO IPCA COM JUROS SEMESTRAIS (NTN-B 2040)- CÓDIGO: 17223140	-7,80%	-8,55%	7,17%	-3,34%	-8,82%	-1,82	-2,42	3,41%	2,48%	2,42%	-0,013	0,586	-1,14	-0,22
TESOURO IPCA COM JUROS SEMESTRAIS (NTN-B 2040)- CÓDIGO: 17223141	-20,33%	-19,00%	4,25%	-14,37%	-19,88%	-1,43	-4,65	3,42%	3,50%	4,07%	0,601	0,607	-1,91	-0,22
SUL AMERICA SELECTION FIC FIA	-12,05%	-37,34%	-11,48%	-32,88%	-34,21%	-0,36	-0,25	15,22%	18,23%	16,39%	-0,129	-0,010	-0,55	1,27
VINCI GAS DIVIDENDOS FUNDO DE INVESTIMENTO EM AÇÕES	0,00%	154,82%	227,96%	169,37%	-25,89%	0,50	0,00	10,83%	8,66%	7,50%	-0,017	0,217	0,59	3,56%
FUNDO DE INVESTIMENTO EM COTAS DE FUNDOS DE INVESTIMENTO EM AÇÕES CAIXA VALOR DIVIDENDOS RFP	-10,30%	-21,19%	-0,82%	-27,93%	-42,75%	-0,10	-0,08	13,63%	9,04%	8,17%	-0,022	-0,158	0,71	0,55
XP INFLAÇÃO REFERENCIADO IPCA FUNDO DE INVESTIMENTO RENDA FIXA LONGO PRAZO	15,82%	21,15%	61,23%	192,11%	-11,14%	0,62	0,44	3,33%	2,42%	1,91%	0,119	0,899	1,26	0,46
XP DIVIDENDOS FUNDO DE INVESTIMENTO DE AÇÕES	54,02%	15,73%	54,02%	179,05%	15,12%	0,11	0,43	10,44%	10,41%	9,07%	0,038	0,841	1,63	3,01%
TOTAL GERAL	-48,46%	12,14%	102,84%	-10,21%	-20,34%	0,24	-0,97	6,32%	3,89%	3,28%	0,067	-0,099	0,29	0,22

CONCEITOS

* Base de dados: Quantum; Econômica; ANBIMA; CETIP; Fundos de Investimentos; Carteira RECIPIEV;

**Período de análise: A partir de janeiro de 2011 até o mês deste relatório, ou consideramos para os cálculos o mês de início das atividades de captações dos ativos (Início do Fundo) quando posterior a janeiro de 2011. Não são consideradas as datas exatas em que a RECIPIEV efetuou as aplicações ou resgates no ativo. Este fato, altera os cálculos, em particular, no mês do referido evento, para mais ou para menos em todos os indicadores desta planilha, porém, não de forma significativa;

***Eventos diversos: Alguns dos indicadores apresentados podem não espelhar de forma adequada a análise do(s) ativo(s), tendo em vista diversas variáveis envolvidas, tais como: tempo de análise ou tempo de existência do ativo; tipo do ativo; objetivo do ativo entre outras variáveis;

****A Reciprev possui fundos imobiliários com as seguintes Características: a) de renda, b) recebíveis com retornos programados; c) recebíveis sem retorno programado; Todos os fundos são cotados na BVMF/Ibovespa. Pelas características dos fundos imobiliários, alguns indicadores demonstrados nesta planilha podem não cumprir de forma correta sua função conceitual

*****A Reciprev possui fundos de investimentos em participação com diversos prazos de retorno do capital investido e diversos benchmarks. Alguns possuem curva "J" maiores que outros. Pelas características dos fundos de investimentos em participação, alguns indicadores demonstrados nesta planilha podem não cumprir de forma correta sua função conceitual

*****A Reciprev possui fundos de investimentos em direitos creditórios com diversos prazos de retorno do capital investido e diversos benchmarks. Pelas características dos fundos de investimentos em direitos creditórios alguns indicadores demonstrados nesta planilha podem não cumprir de forma correta sua função conceitual.

*****D Ativo livre de risco considerado foi o CDI.

=Benchmark: Indicador de retorno do fundo

=Retorno médio mensal: Quanto o ativo proporcionou de retorno médio mensal, considerando o período avaliado do ativo, tendo como base o período da observação (**);

=Retorno médio anual: Quanto o ativo proporcionou de retorno médio anual, considerando o período avaliado do ativo, tendo como base o período da observação (**);

=Retorno Total: Quanto o ativo proporcionou de retorno total, considerando o período avaliado do ativo, tendo como base o período da observação (**);

=Maior Retorno: É o maior retorno do ativo, considerando o período avaliado, tendo como base o período da observação (**);

=Menor Retorno: É o menor retorno do ativo, considerando o período avaliado, tendo como base o período da observação (**);

=Quantidade de mês positivo: É a quantidade de meses em que o ativo obteve retorno acima de zero, considerando o período avaliado do ativo, tendo como base o período da observação (**);

=Quantidade de mês negativo: É a quantidade de meses em que o ativo obteve retorno abaixo de zero, considerando o período avaliado do ativo, tendo como base o período da observação (**);

=Quantidade de mês acima do Benchmark: É a quantidade de meses em que o ativo obteve retorno acima do Benchmark, considerando o período avaliado do ativo, tendo como base o período da observação (**);

=Quantidade de mês abaixo do Benchmark: É a quantidade de meses em que o ativo obteve retorno abaixo do Benchmark, considerando o período avaliado do ativo, tendo como base o período da observação (**);

=Risco mensal em todo período: Trata-se da volatilidade mensal do ativo. A volatilidade é calculada através do desvio padrão da série histórica dos retornos do ativo, tendo como base os períodos informados na observação (**);

=Risco Mensal 12 meses: Desvio padrão dos retornos dos últimos 12 meses com periodicidade mensal;

=Risco anual em todo período: Trata-se da volatilidade anual do ativo. A volatilidade é calculada através do desvio padrão da série histórica dos retornos do ativo, tendo como base os períodos informados na observação (**), e trazidos para o período anual;

=68% dos dados o retorno ficará entre: Com base nos retornos de 2011 até o mês anterior do ativo, os retornos futuros tendem a ficar entre o intervalo informado com 68% de possibilidades;

=95% dos dados o retorno ficará entre: Com base nos retornos de 2011 até o mês anterior do ativo, os retornos futuros tendem a ficar entre o intervalo informado com 95% de possibilidades;

=Retorno em relação ao Benchmark: Trata-se do comparativo do retorno do ativo em todo o período avaliado em relação ao retorno esperado do ativo (Benchmark);

=Retorno em relação ao CDI: Trata-se do comparativo do retorno do ativo em todo o período avaliado em relação ao retorno do CDI no mesmo período avaliado;

=Retorno em relação ao IBOVESPA: Trata-se do comparativo do retorno do ativo em todo o período avaliado em relação ao retorno do IBOVESPA no mesmo período avaliado;

=Retorno em relação ao IMA B: Trata-se do comparativo do retorno do ativo em todo o período avaliado em relação ao retorno do IMA-B no mesmo período avaliado;

=Meta: Trata-se do comparativo do retorno do ativo em todo o período avaliado em relação ao retorno das metas de cada ano;

=Sharpe: Dado pela fórmula: (Retorno médio anual do ativo - Retorno médio anual do CDI) / (Risco anual do Ativo). Portanto, quanto maior, melhor;

=Information Ration: Dado pela fórmula: (Retorno médio anual do ativo - Retorno médio anual do Benchmark) / Treck Erro. Portanto, quanto maior, melhor;

=Treck Error: Trata-se do desvio padrão das diferenças entre os retornos do ativo e o retorno do benchmark do referido ativo. Portanto, quanto mais próximo de zero, melhor;

=VAR HISTÓRICO (95%): Valor esperado da perda máxima ou da pior perda em um horizonte de tempo em um intervalo de confiança;

=VAR 12 MESES (95%): A pior perda esperada para um dia, em um intervalo de confiança de 95%, com periodicidade mensal dos últimos 12 meses;

=Correlação CDI: Correlação do ativo com o CDI, ou seja, como o ativo se movimentou em relação ao comportamento do CDI. Se igual ou próximo de zero, não há correlação. Se positiva, próxima de +1, têm mesmo sentido de movimento. Se negativa, próxima de -1, têm sentidos opostos de movimentos;

=Correlação Ibovespa: Correlação do ativo com o Ibovespa, ou seja, como o ativo se movimentou em relação ao comportamento do Ibovespa. Se igual ou próximo de zero, não há correlação. Se positiva, próxima de +1, têm mesmo sentido de movimento. Se negativa, próxima de -1, têm sentidos opostos de movimentos;

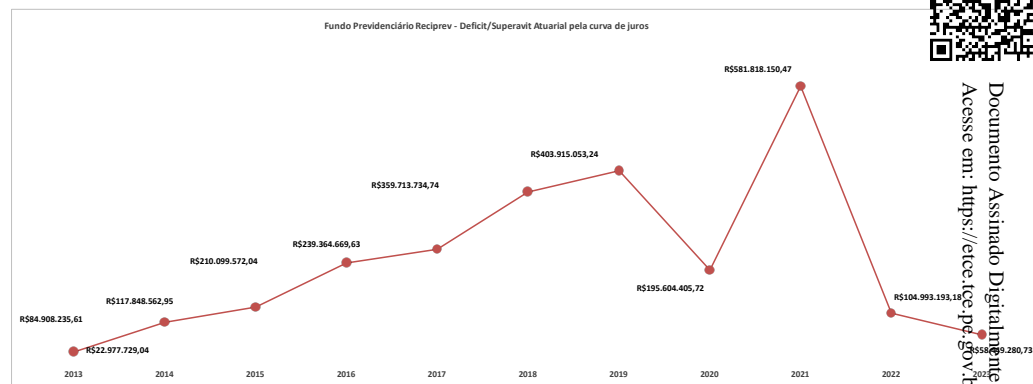
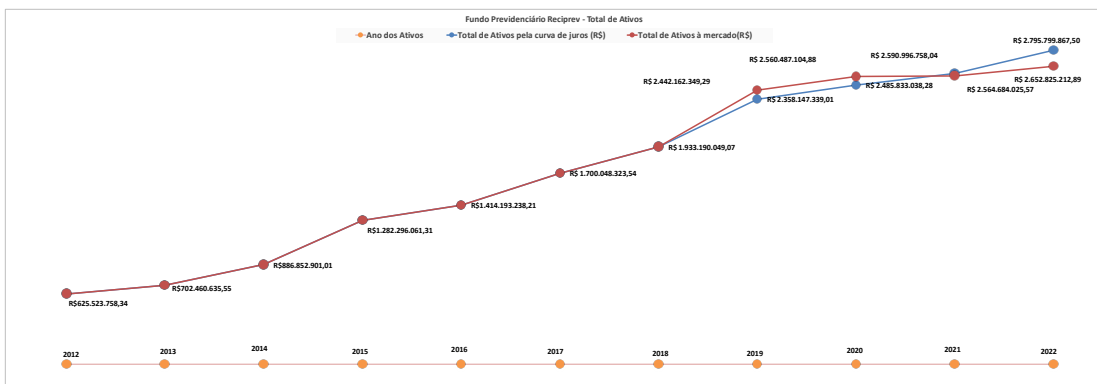
=Sharpe Modificada: Dado pela fórmula: (Retorno médio anual do ativo - Retorno médio anual do CDI) / (Risco anual do Ativo - Risco anual do CDI). Comparado com o Índice Sharpe, leva em consideração o risco do "ativo livre de risco". Portanto, quanto maior, melhor;

=Índice Beta: Indicador que mede a sensibilidade do ativo em relação a uma carteira, no caso foi considerado o benchmark de cada ativo. Ativos financeiros de Beta elevado são considerados mais agressivos, enquanto os de Beta mais baixo são mais conservadores;

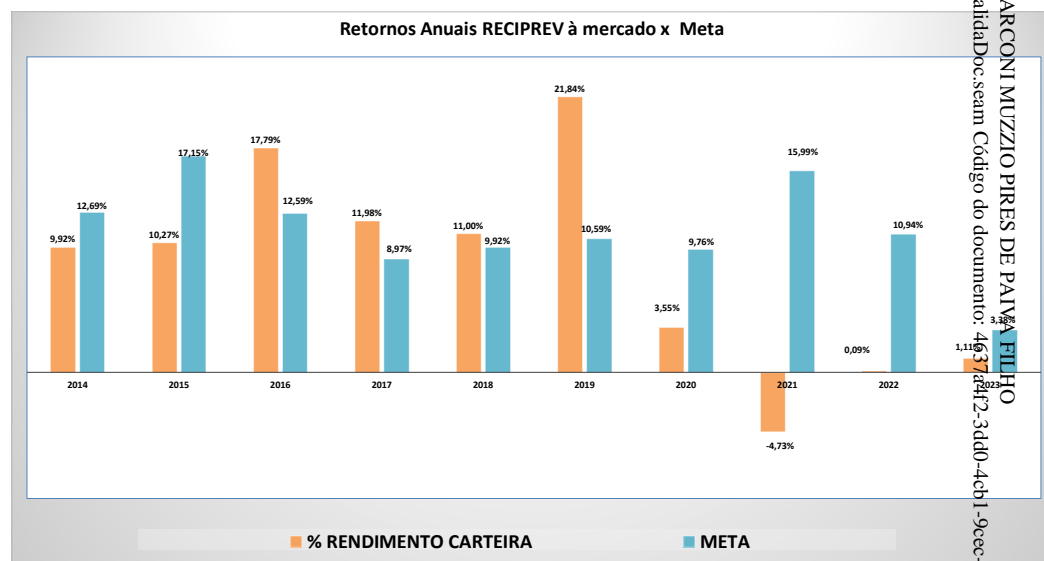
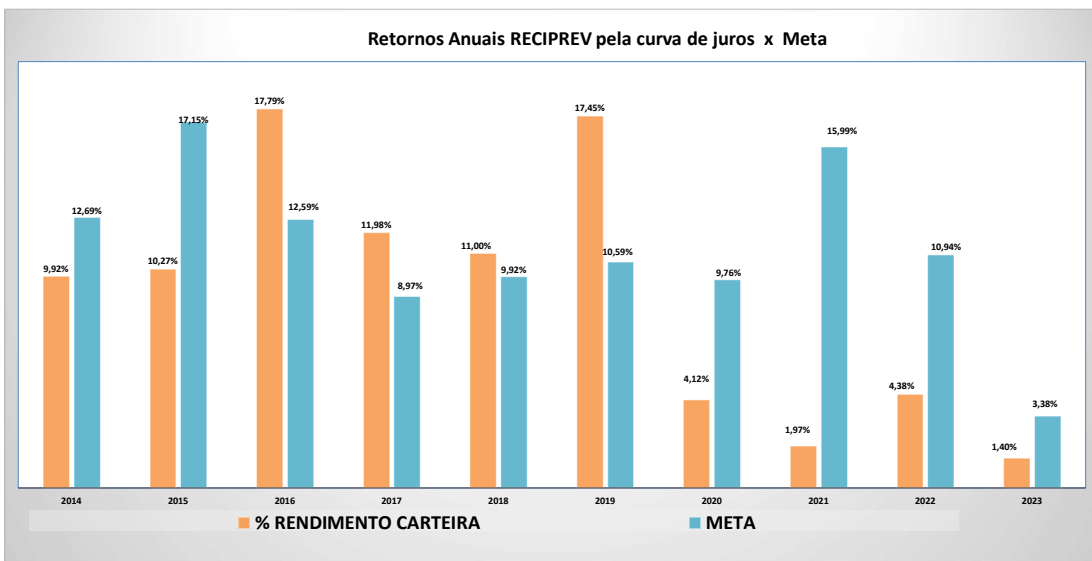
=Erro Quadrático Médio (EQM): Mede o quanto o retorno de um fundo se afasta do retorno de seu benchmark. Quanto mais próximo de zero maior a aderência dos retornos ao benchmark;



EVOLUÇÃO DA CARTEIRA DE INVESTIMENTOS E SUPERAVIT ATUARIAIS DA CARTERIA DE INVESTIMENTOS DO FUNDO PREVIDENCIÁRIO RECIPREV



RENTABILIDADE DA CARTEIRA DE INVESTIMENTOS RECIPREV: 2014 À 2023



RESUMOS OPERACIONAIS - QUANTIDADES APROXIMADAS: 2014 À 2023

Ano	Quantidade de Reuniões do Comitê de Investimentos (Atas)	Quantidade de Autorizações de Aplicações e Resgates - APR	Quantidade de Atestados de Compatibilidades de Investimentos de Longo Prazo	Quantidade de Decisões de Investimentos (Aplicações e Resgates)
2013	10	190	6	181
2014	12	175	20	278
2015	13	161	10	261
2016	12	167	3	323
2017	14	187	1	365
2018	13	298	0	461
2019	14	267	0	386
2020	14	208	0	293
2021	12	202	5	263
2022	12	259	3	324
2023	4	46	0	67
TOTAIS	130	2.070	48	3.202

Documento Assinado Digitalmente por MARCONI MUZZIO Pires DE PAIVA FILHO
 Acesse em: <https://etce.tce-pe.gov.br/ppp/validacao/seam> Código do documento: 4637412-3dd0-4cb1-9cec-d08418319508

RESUMO DAS AUTORIZAÇÕES DE APLICAÇÕES E RESGATES DE 2023



Documento Assinado Digitalmente por: MARCONI NUZZO FRESI DE PAIVA FILHO
 Acesse em: <https://eetec-pe.gov.br/emp/validador/seam> Código do documento: 46374412-3400-44b1-99e4-1b83-613-10608

DATA SOLICITAÇÃO DA OPERAÇÃO	DATA COTIZAÇÃO DA OPERAÇÃO	DATA LIQUIDAÇÃO DA OPERAÇÃO	TIPO DE OPERAÇÃO	VALOR	APR	FUNDO	CNPJ
03/01/2023	03/01/2023	03/01/2023	APLICAÇÃO	R\$ 18.107,56	1	BB PREVIDENCIÁRIO RENDA FIXA FLUXO FUNDO DE INVESTIMENTO EM COTAS DE FUNDOS DE INVESTIMENTO	13.077.415/0001-05
10/01/2023	10/01/2023	10/01/2023	RESGATE	R\$ 3.636,00	2	FUNDO DE INVESTIMENTO EM COTAS DE FUNDOS DE INVESTIMENTO RENDA FIXA CURTO PRAZO PODER PÚBLICO	13.397.466/0001-14
10/01/2023	10/01/2023	10/01/2023	APLICAÇÃO	R\$ 6.284,25	3	BB PREVIDENCIÁRIO RENDA FIXA FLUXO FUNDO DE INVESTIMENTO EM COTAS DE FUNDOS DE INVESTIMENTO	13.077.415/0001-05
13/01/2023	13/01/2023	13/01/2023	RESGATE	R\$ 22.500,00	4	BB RECEBÍVEIS IMOBILIÁRIOS FUNDO DE INVESTIMENTO IMOBILIÁRIO - FII	20.716.161/0001-93
13/01/2023	13/01/2023	13/01/2023	RESGATE	R\$ 66.650,94	4	SINGULARE FUNDO DE INVESTIMENTO IMOBILIÁRIO	16.841.067/0001-99
13/01/2023	13/01/2023	13/01/2023	APLICAÇÃO	R\$ 89.150,94	4	BB PREVIDENCIÁRIO RENDA FIXA FLUXO FUNDO DE INVESTIMENTO EM COTAS DE FUNDOS DE INVESTIMENTO	13.077.415/0001-05
16/01/2023	24/01/2023	26/01/2023	RESGATE	R\$ 2.813.172,44	5	QUELUZ VALOR FUNDO DE INVESTIMENTO EM AÇÕES	09.289.072/0001-75
16/01/2023	16/01/2023	16/01/2023	APLICAÇÃO	R\$ 977,10	6	BB PREVIDENCIÁRIO RENDA FIXA FLUXO FUNDO DE INVESTIMENTO EM COTAS DE FUNDOS DE INVESTIMENTO	13.077.415/0001-05
19/01/2023	19/01/2023	20/03/2022	RESGATE	R\$ 16.000.000,00	7	BB PREVIDENCIÁRIO RENDA FIXA IDK2 TÍTULOS PÚBLICOS FUNDO DE INVESTIMENTO	13.322.205/0001-35
20/01/2023	20/01/2023	20/01/2023	APLICAÇÃO	R\$ 14.966.064,33	8	BB PREVIDENCIÁRIO RENDA FIXA FLUXO FUNDO DE INVESTIMENTO EM COTAS DE FUNDOS DE INVESTIMENTO	13.077.415/0001-05
26/01/2023	26/01/2023	26/01/2023	APLICAÇÃO	R\$ 2.191.866,59	9	BB PREVIDENCIÁRIO RENDA FIXA FLUXO FUNDO DE INVESTIMENTO EM COTAS DE FUNDOS DE INVESTIMENTO	13.077.415/0001-05
27/01/2023	27/01/2023	27/01/2023	RESGATE	R\$ 10.794.321,63	10	BB PREVIDENCIÁRIO RENDA FIXA FLUXO FUNDO DE INVESTIMENTO EM COTAS DE FUNDOS DE INVESTIMENTO	13.077.415/0001-05
27/01/2023	27/01/2023	27/01/2023	APLICAÇÃO	R\$ 12.177.090,03	11	FUNDO DE INVESTIMENTO EM COTAS DE FUNDOS DE INVESTIMENTO RENDA FIXA CURTO PRAZO PODER PÚBLICO	13.397.466/0001-14
30/01/2023	30/01/2023	30/01/2023	RESGATE	R\$ 12.114.240,70	12	FUNDO DE INVESTIMENTO EM COTAS DE FUNDOS DE INVESTIMENTO RENDA FIXA CURTO PRAZO PODER PÚBLICO	13.397.466/0001-14
30/01/2023	30/01/2023	30/01/2023	APLICAÇÃO	R\$ 232.785,90	13	BB PREVIDENCIÁRIO RENDA FIXA FLUXO FUNDO DE INVESTIMENTO EM COTAS DE FUNDOS DE INVESTIMENTO	13.077.415/0001-05
01/02/2023	01/02/2023	01/02/2023	APLICAÇÃO	R\$ 1.196,46	14	FUNDO DE INVESTIMENTO EM COTAS DE FUNDOS DE INVESTIMENTO RENDA FIXA CURTO PRAZO PODER PÚBLICO	13.397.466/0001-14
08/02/2023	08/02/2023	08/02/2023	APLICAÇÃO	R\$ 39,06	15	BB PREVIDENCIÁRIO RENDA FIXA FLUXO FUNDO DE INVESTIMENTO EM COTAS DE FUNDOS DE INVESTIMENTO	13.077.415/0001-05
13/02/2023	13/02/2023	13/02/2023	APLICAÇÃO	R\$ 7.155,04	16	FUNDO DE INVESTIMENTO EM COTAS DE FUNDOS DE INVESTIMENTO RENDA FIXA CURTO PRAZO PODER PÚBLICO	13.397.466/0001-14
14/02/2023	14/02/2023	14/02/2023	RESGATE	R\$ 7.500,00	17	BB RECEBÍVEIS IMOBILIÁRIOS FUNDO DE INVESTIMENTO IMOBILIÁRIO - FII	20.716.161/0001-93
14/02/2023	14/02/2023	14/02/2023	APLICAÇÃO	R\$ 39.532.830,30	17	BB PREVIDENCIÁRIO RENDA FIXA FLUXO FUNDO DE INVESTIMENTO EM COTAS DE FUNDOS DE INVESTIMENTO	13.077.415/0001-05
15/02/2023	15/02/2023	15/02/2023	RESGATE	R\$ 485.380,71	18	BB PREVIDENCIÁRIO RENDA FIXA TÍTULOS PÚBLICOS IPCA III FUNDO DE INVESTIMENTO	19.303.795/0001-35
15/02/2023	15/02/2023	15/02/2023	RESGATE	R\$ 316.054,71	18	BB PREVIDENCIÁRIO RENDA FIXA TÍTULOS PÚBLICOS IPCA VI FUNDO DE INVESTIMENTO	19.523.306/0001-50
15/02/2023	15/02/2023	15/02/2023	APLICAÇÃO	R\$ 19.777.424,45	18	BB PREVIDENCIÁRIO RENDA FIXA FLUXO FUNDO DE INVESTIMENTO EM COTAS DE FUNDOS DE INVESTIMENTO	13.077.415/0001-05
15/02/2023	15/02/2023	15/02/2023	RESGATE	R\$ 3.574.981,62	-	TESOURO IPCA COM JUROS SEMESTRAIS (NTN-B 2040- CÓDIGO: 15836499)	-
15/02/2023	15/02/2023	15/02/2023	RESGATE	R\$ 1.191.660,54	-	TESOURO IPCA COM JUROS SEMESTRAIS (NTN-B 2040- CÓDIGO: 15836500)	-
15/02/2023	15/02/2023	15/02/2023	RESGATE	R\$ 1.191.660,54	-	TESOURO IPCA COM JUROS SEMESTRAIS (NTN-B 2040- CÓDIGO: 15860600)	-
15/02/2023	15/02/2023	15/02/2023	RESGATE	R\$ 595.830,27	-	TESOURO IPCA COM JUROS SEMESTRAIS (NTN-B 2040- CÓDIGO: 15860602)	-
15/02/2023	15/02/2023	15/02/2023	RESGATE	R\$ 4.766.642,16	-	TESOURO IPCA COM JUROS SEMESTRAIS (NTN-B 2040- CÓDIGO: 15860603)	-
15/02/2023	15/02/2023	15/02/2023	RESGATE	R\$ 1.382.326,23	-	TESOURO IPCA COM JUROS SEMESTRAIS (NTN-B 2040- CÓDIGO: 15917043)	-
15/02/2023	15/02/2023	15/02/2023	RESGATE	R\$ 1.191.660,54	-	TESOURO IPCA COM JUROS SEMESTRAIS (NTN-B 2040- CÓDIGO: 17223138)	-
15/02/2023	15/02/2023	15/02/2023	RESGATE	R\$ 3.574.981,62	-	TESOURO IPCA COM JUROS SEMESTRAIS (NTN-B 2040- CÓDIGO: 17223139)	-
15/02/2023	15/02/2023	15/02/2023	RESGATE	R\$ 4.766.642,16	-	TESOURO IPCA COM JUROS SEMESTRAIS (NTN-B 2040- CÓDIGO: 17223140)	-
15/02/2023	15/02/2023	15/02/2023	RESGATE	R\$ 1.191.660,54	-	TESOURO IPCA COM JUROS SEMESTRAIS (NTN-B 2040- CÓDIGO: 17223141)	-
16/02/2023	16/02/2023	16/02/2023	RESGATE	R\$ 38.286.961,86	19	BB PREVIDENCIÁRIO RENDA FIXA FLUXO FUNDO DE INVESTIMENTO EM COTAS DE FUNDOS DE INVESTIMENTO	13.077.415/0001-05
16/02/2023	16/02/2023	16/02/2023	APLICAÇÃO	R\$ 57.999.999,99	20	CAIXA BRASIL IDA IPCA 2A TÍTULOS PÚBLICOS RENDA FIXA LONGO PRAZO	14.386.926/0001-71
16/02/2023	16/02/2023	16/02/2023	APLICAÇÃO	R\$ 12.054.577,00	21	FUNDO DE INVESTIMENTO EM COTAS DE FUNDOS DE INVESTIMENTO RENDA FIXA CURTO PRAZO PODER PÚBLICO	13.397.466/0001-14
16/02/2023	16/02/2023	16/02/2023	RESGATE	R\$ 951.900,17	22	FUNDO DE INVESTIMENTO CAIXA BRASIL 2024 IV TÍTULOS PÚBLICOS RENDA FIXA	20.139.995/0001-78
16/02/2023	16/02/2023	16/02/2023	RESGATE	R\$ 788.027,37	22	FUNDO DE INVESTIMENTO CAIXA BRASIL 2024 I TÍTULOS PÚBLICOS RENDA FIXA	18.598.288/0001-03
16/02/2023	16/02/2023	16/02/2023	RESGATE	R\$ 222.223,92	22	FUNDO DE INVESTIMENTO CAIXA BRASIL 2030 I TÍTULOS PÚBLICOS RENDA FIXA	19.769.046/0001-06
16/02/2023	16/02/2023	16/02/2023	RESGATE	R\$ 328.584,48	22	FUNDO DE INVESTIMENTO CAIXA BRASIL 2030 III TÍTULOS PÚBLICOS RENDA FIXA	20.139.534/0001-00
17/02/2023	17/02/2023	17/02/2023	APLICAÇÃO	R\$ 2.290.735,94	23	CAIXA BRASIL IDK IPCA 2A TÍTULOS PÚBLICOS RENDA FIXA LONGO PRAZO	14.386.926/0001-71
17/02/2023	17/02/2023	17/02/2023	RESGATE	R\$ 20.289.714,27	24	BB PREVIDENCIÁRIO RENDA FIXA FLUXO FUNDO DE INVESTIMENTO EM COTAS DE FUNDOS DE INVESTIMENTO	13.077.415/0001-05
17/02/2023	17/02/2023	17/02/2023	APLICAÇÃO	R\$ 17.000.000,00	25	BNB SOBERANO FUNDO DE INVESTIMENTO RENDA FIXA	30.568.193/0001-42
17/02/2023	22/02/2023	22/02/2023	APLICAÇÃO	R\$ 3.000.000,00	26	FINACAP MAURITSTAD FUNDO DE INVESTIMENTO EM AÇÕES	05.964.067/0001-60
27/02/2023	27/02/2023	27/02/2023	RESGATE	R\$ 12.020.934,06	27	FUNDO DE INVESTIMENTO EM COTAS DE FUNDOS DE INVESTIMENTO RENDA FIXA CURTO PRAZO PODER PÚBLICO	13.397.466/0001-14
28/02/2023	28/02/2023	28/02/2023	APLICAÇÃO	R\$ 1.369.350,66	28	BB PREVIDENCIÁRIO RENDA FIXA FLUXO FUNDO DE INVESTIMENTO EM COTAS DE FUNDOS DE INVESTIMENTO	13.077.415/0001-05
01/03/2023	01/03/2023	01/03/2023	APLICAÇÃO	R\$ 1.196,46	29	FUNDO DE INVESTIMENTO EM COTAS DE FUNDOS DE INVESTIMENTO RENDA FIXA CURTO PRAZO PODER PÚBLICO	13.397.466/0001-14
03/03/2023	03/03/2023	03/03/2023	RESGATE	R\$ 2.852.469,97	30	BB PREVIDENCIÁRIO RENDA FIXA FLUXO FUNDO DE INVESTIMENTO EM COTAS DE FUNDOS DE INVESTIMENTO	13.077.415/0001-05
06/03/2023	06/03/2023	06/03/2023	APLICAÇÃO	R\$ 6.323,31	31	BB PREVIDENCIÁRIO RENDA FIXA FLUXO FUNDO DE INVESTIMENTO EM COTAS DE FUNDOS DE INVESTIMENTO	13.077.415/0001-05
07/03/2023	07/03/2023	07/03/2023	APLICAÇÃO	R\$ 233.477,82	32	BB PREVIDENCIÁRIO RENDA FIXA FLUXO FUNDO DE INVESTIMENTO EM COTAS DE FUNDOS DE INVESTIMENTO	13.077.415/0001-05
09/03/2023	09/03/2023	09/03/2023	RESGATE	R\$ 169.646,32	33	FUNDO DE INVESTIMENTO EM COTAS DE FUNDOS DE INVESTIMENTO RENDA FIXA CURTO PRAZO PODER PÚBLICO	13.397.466/0001-14
10/03/2023	10/03/2023	10/03/2023	APLICAÇÃO	R\$ 3.750.058,42	34	BB PREVIDENCIÁRIO RENDA FIXA FLUXO FUNDO DE INVESTIMENTO EM COTAS DE FUNDOS DE INVESTIMENTO	13.077.415/0001-05
13/03/2023	13/03/2023	13/03/2023	RESGATE	R\$ 1.302,00	35	FUNDO DE INVESTIMENTO EM COTAS DE FUNDOS DE INVESTIMENTO RENDA FIXA CURTO PRAZO PODER PÚBLICO	13.397.466/0001-14
14/03/2023	14/03/2023	14/03/2023	RESGATE	R\$ 7.500,00	36	BB RECEBÍVEIS IMOBILIÁRIOS FUNDO DE INVESTIMENTO IMOBILIÁRIO - FII	20.716.161/0001-93
14/03/2023	14/03/2023	14/03/2023	APLICAÇÃO	R\$ 13.651.854,38	36	BB PREVIDENCIÁRIO RENDA FIXA FLUXO FUNDO DE INVESTIMENTO EM COTAS DE FUNDOS DE INVESTIMENTO	13.077.415/0001-05
15/03/2023	15/03/2023	15/03/2023	APLICAÇÃO	R\$ 5.148.613,46	37	BB PREVIDENCIÁRIO RENDA FIXA FLUXO FUNDO DE INVESTIMENTO EM COTAS DE FUNDOS DE INVESTIMENTO	13.077.415/0001-05
20/03/2023	20/03/2023	20/03/2023	RESGATE	R\$ 11.000.000,00	38	BB PREVIDENCIÁRIO RENDA FIXA FLUXO FUNDO DE INVESTIMENTO EM COTAS DE FUNDOS DE INVESTIMENTO	13.077.415/0001-05
20/03/2023	20/03/2023	20/03/2023	RESGATE	R\$ 11.000.000,00	38	BB PREVIDENCIÁRIO RENDA FIXA IDK2 TÍTULOS PÚBLICOS FUNDO DE INVESTIMENTO	13.322.205/0001-35
24/03/2023	24/03/2023	24/03/2023	APLICAÇÃO	R\$ 2.486,95	39	BB PREVIDENCIÁRIO RENDA FIXA FLUXO FUNDO DE INVESTIMENTO EM COTAS DE FUNDOS DE INVESTIMENTO	13.077.415/0001-05
27/03/2023	27/03/2023	27/03/2023	RESGATE	R\$ 455.510,06	40	BB PREVIDENCIÁRIO RENDA FIXA FLUXO FUNDO DE INVESTIMENTO EM COTAS DE FUNDOS DE INVESTIMENTO	13.077.415/0001-05
28/03/2023	28/03/2023	28/03/2023	RESGATE	R\$ 12.095.555,34	41	BB PREVIDENCIÁRIO RENDA FIXA FLUXO FUNDO DE INVESTIMENTO EM COTAS DE FUNDOS DE INVESTIMENTO	13.077.415/0001-05
28/03/2023	28/03/2023	28/03/2023	APLICAÇÃO	R\$ 12.095.555,34	42	FUNDO DE INVESTIMENTO EM COTAS DE FUNDOS DE INVESTIMENTO RENDA FIXA CURTO PRAZO PODER PÚBLICO	13.397.466/0001-14
29/03/2023	29/03/2023	29/03/2023	APLICAÇÃO	R\$ 1.391.736,83	43	BB PREVIDENCIÁRIO RENDA FIXA FLUXO FUNDO DE INVESTIMENTO EM COTAS DE FUNDOS DE INVESTIMENTO	13.077.415/0001-05
30/03/2023	30/03/2023	30/03/2023	RESGATE	R\$ 12.069.369,50	44	FUNDO DE INVESTIMENTO EM COTAS DE FUNDOS DE INVESTIMENTO RENDA FIXA CURTO PRAZO PODER PÚBLICO	13.397.466/0001-14
31/03/2023	31/03/2023	31/03/2023	RESGATE	R\$ 2.760.237,63	45	BB PREVIDENCIÁRIO RENDA FIXA FLUXO FUNDO DE INVESTIMENTO EM COTAS DE FUNDOS DE INVESTIMENTO	13.077.415/0001-05
31/03/2023	31/03/2023	31/03/2023	APLICAÇÃO	R\$ 1.196,46	46	FUNDO DE INVESTIMENTO EM COTAS DE FUNDOS DE INVESTIMENTO RENDA FIXA CURTO PRAZO PODER PÚBLICO	13.397.466/0001-14

PANORAMA MACROECONÔMICO

A taxa de inflação do mês de março veio menor comparado com as expectativas do mercado. Quanto aos juros básico o Copom sinaliza a manutenção das taxas de juros atuais.



DESEMPENHO DA CARTEIRA DE INVESTIMENTOS RECIPREV

DESEMPENHO DA CARTEIRA DE INVESTIMENTOS RECIPREV			Meta Atuarial para o Ano de 2023				IPCA + 5,1% ao ano	
IPCA do mês de	MARÇO	0,71%	Meta Atuarial acumulada no ano de 2023				3,38%	
Meta Atuarial para o mês de	MARÇO	1,13%	Renda Fixa	1,42%	Renda Variável	-3,39%	Exterior	0,80%
Rentabilidade da Carteira de Investimentos Reciprev em	MARÇO	0,50%	Estruturados	-0,03%	Imobiliários	-0,01%	Consignados	0,00%
Rentabilidade Acumulada da Carteira de Investimentos Reciprev no ano de 2023		1,40%						
Percentual de atingimento da meta atuarial acumulada no ano de 2023		0,00%						

Sendo

A Carteira de Investimentos do Fundo Previdenciário Reciprev possui a maior parte de seus recursos aplicados em TPF e Letras Financeiras marcados pela curva de juros. Possui, ainda, valores significativos aplicados em Renda Variável.

Este é o relatório mensal da Carteira de Investimentos do Fundo Previdência Reciprev em conformidade com a Portaria MPS Nº 1.467/2022, que submetemos ao Comitê de Investimentos da Autarquia Municipal de Previdência e Assistência à Saúde para deliberação e controle.

Os fundos de investimentos que compõem a Carteira de Investimentos Reciprev e que possuem lâminas constam do site: reciprev.recife.pe.gov.br.

José Marcos Alves de Barros
Gerente de Investimentos

Marco Aurélio Correia Pinheiro
Chefe de Divisão de Investimentos

Gustavo Lins Dourado
Equipe Investimentos

Documento Assinado Digitalmente por: MARCONI MUZZIO Pires DE PAIVA FILHO
Assinatura em: https://etce.tce.pe.gov.br/epp/validaDoc.seam Código do documento: 4637a4f2-3dd0-4cb1-9cec-d8846d319608

PARECER DO COMITÊ DE INVESTIMENTOS DA AUTARQUIA MUNICIPAL DE PREVIDÊNCIA E ASSISTÊNCIA À SAÚDE DOS SERVIDORES (RECIPEV)

Concordamos com as informações do presente relatório.

Manoel Carneiro Soares Cardoso
Diretor Presidente

Francisco Canindé Antunes Furtado Junior
Diretor Vice-Presidente

José Marcos Alves de Barros
Gerente de Investimentos

Marco Aurélio Correia Pinheiro
Chefe de Divisão de Investimentos

Gustavo Lins Dourado
Equipe Investimentos

José Ricardo Wanderlei Dantas de Oliveira
Representante da Controladoria Geral do Município de Recife

Roberto Wagner Martins Mateus
Secretaria de Planejamento, Gestão e Transformação Digital da Prefeitura de Recife

Originals assinados e arquivados na Reciprev

Recife (PE), 11 de abril de 2023

ASSINATURAS



Documento Assinado Digitalmente por: MARCONI MUZZIO PRES DE PAIVA FILHO
Acesse em: <https://etec.de-pe.gov.br/epp/validaDoc.seam> Código do documento: 4637a4f2-3dd0-4cb1-9cec-d8546d319608



Documento Assinado Digitalmente por: MARCONI MUZZIO PIREZ DE PAIVA FILHO
Acesse em: <https://etce.tce-pe.gov.br/epp/validaDoc.seam> Código do documento: 4637a4f2-3dd0-4cb1-9cec-db846d319608

Relatório Mensal de Investimentos
Portaria MPS Né 1.467/2022 (Por ser acumulado do ano em curso contempla os relatórios trimestrais)



Autarquia Municipal de Previdência e Assistência Social - SaBde dos Servidores
Relatório mensal e acumulado anual da Carteira de Investimentos RECIPREV

Data da Posição: 30/11/2023

Composição da Carteira de Investimentos RECIPREV (Gestores)			
Renda Fixa			
TESOURO NACIONAL	MARCADO NA CURVA	R\$ 1.883.021.147,37	59,09%
BANCO BRADESCO S.A. (GRUPO BRADESCO)	LETRAS FINANCEIRAS - MARCADO NA CURVA	R\$ 302.672.631,02	9,50%
CAIXA DTVM S/A		R\$ 87.145.651,16	2,73%
BB DTVM (GRUPO BANCO DO BRASIL)		R\$ 86.930.259,71	2,73%
BANCO DO NORDESTE DO BRASIL S.A.		R\$ 84.883.594,42	2,66%
XP VISTA ASSET MANAGEMENT LTDA		R\$ 35.200.747,81	1,10%
SANTANDER BRASIL ASSET MANAGEMENT		R\$ 24.312.072,78	0,76%
ITAU UNIBANCO ASSET MANAGEMENT LTDA		R\$ 24.028.500,93	0,75%
MONGERAL AEGON INVESTIMENTOS LTDA		R\$ 13.683.656,64	0,43%
SOMMA INVESTIMENTOS S/A		R\$ 7.291.798,09	0,23%
BRAM - DTVM (GRUPO BRADESCO)		R\$ 894.038,18	0,03%
SINGULARE CTVM S.A.		R\$ 2.030,47	0,00%
TOTAL RF		R\$ 2.550.066.128,57	80,03%
Renda Variável			
VINCI EQUITIES GESTORA DE RECURSOS LTDA (GRUPO VINCI PARTNERS)		R\$ 133.085.428,44	4,18%
BB DTVM (GRUPO BANCO DO BRASIL)		R\$ 88.707.179,90	2,78%
CONSTANCIA INVESTIMENTOS LTDA		R\$ 81.696.258,38	2,56%
AZ QUEST INVESTIMENTOS LTDA		R\$ 58.110.162,02	1,82%
BRAM - DTVM (GRUPO BRADESCO)		R\$ 46.496.514,42	1,46%
CAIXA DTVM S/A		R\$ 43.798.081,29	1,37%
OCCAM BRASIL GESTÃO DE RECURSOS LTDA		R\$ 37.398.997,25	1,17%
BNP PARIBAS ASSET MANAGEMENT BRASIL (GRUPO BNP)		R\$ 36.686.188,61	1,15%
SOMMA INVESTIMENTOS S/A		R\$ 35.315.601,73	1,11%
XP GESTÃO DE RECURSOS LTDA		R\$ 29.101.079,63	0,91%
FINACAP INVESTIMENTOS LTDA		R\$ 25.442.537,65	0,80%
SULAMÉRICA INVESTIMENTOS GESTORA DE RECURSOS S.A.		R\$ 12.094.139,51	0,38%
TOTAL RV		R\$ 627.932.168,83	19,71%
Fundos Estruturados			
QUELUZ GESTÃO DE RECURSOS FINANCEIROS LTDA		R\$ 6.165.218,54	0,19%
TOTAL ESTRUTURADOS		R\$ 6.165.218,54	0,19%
Fundos Imobiliários			
SINGULARE CTVM S.A.		R\$ 1.642.263,01	0,05%
RIO BRAVO INVESTIMENTOS LTDA		R\$ 660.229,08	0,02%
TOTAL IMOBILIÁRIO		R\$ 2.302.492,09	0,07%
SALDO CONTA CORRENTE		R\$ 2,00	0,00%
PATRIMÔNIO		R\$ 3.186.466.010,04	100,00%

Composição da Carteira de Investimentos RECIPREV (Administradores)			
Renda Fixa			
TESOURO NACIONAL		R\$ 1.883.021.147,37	59,09%
BANCO BRADESCO S.A. (GRUPO BRADESCO)		R\$ 303.566.669,20	9,53%
SANTANDER CACEIS BRASIL DTVM		R\$ 120.084.342,22	3,77%
CAIXA ECONOMICA FEDERAL		R\$ 87.145.651,16	2,73%
BB DTVM (GRUPO BANCO DO BRASIL)		R\$ 86.930.259,71	2,73%
BANCO SANTANDER (BRASIL) S.A.		R\$ 24.312.072,78	0,76%
ITAU UNIBANCO S.A.		R\$ 24.028.500,93	0,75%
BEM - DTVM LTDA (GRUPO BRADESCO)		R\$ 20.975.454,73	0,66%
SINGULARE CTVM S.A.		R\$ 2.030,47	0,00%
TOTAL RF		R\$ 2.550.066.128,57	80,03%
Renda Variável			
BEM - DTVM LTDA (GRUPO BRADESCO)		R\$ 344.865.875,48	10,82%
CAIXA ECONOMICA FEDERAL		R\$ 128.571.845,21	4,03%
BB DTVM (GRUPO BANCO DO BRASIL)		R\$ 88.707.179,90	2,78%
BANCO BNP PARIBAS BRASIL S.A. (GRUPO BNP)		R\$ 36.686.188,61	1,15%
SANTANDER CACEIS BRASIL DTVM		R\$ 29.101.079,63	0,91%
TOTAL RV		R\$ 627.932.168,83	19,71%
Fundos Estruturados			
BNY MELLON SERVIÇOS FINANCEIROS DTVM S.A.		R\$ 6.165.218,54	0,19%
TOTAL ESTRUTURADOS		R\$ 6.165.218,54	0,19%
Fundos Imobiliários			
SINGULARE CTVM S.A.		R\$ 1.642.263,01	0,05%
BB DTVM (GRUPO BANCO DO BRASIL)		R\$ 660.229,08	0,02%
TOTAL IMOBILIÁRIO		R\$ 2.302.492,09	0,07%
SALDO CONTA CORRENTE		R\$ 2,00	0,00%
PATRIMÔNIO		R\$ 3.186.466.010,04	100,00%

RESUMO GERAL POR ADMINISTRADOR DE RECURSOS			
TESOURO NACIONAL		R\$ 1.883.021.147,37	59,09%
BANCO BRADESCO S.A. (GRUPO BRADESCO)		R\$ 672.744.617,46	21,11%
CAIXA ECONOMICA FEDERAL		R\$ 215.717.496,38	6,77%
BB DTVM (GRUPO BANCO DO BRASIL)		R\$ 176.297.668,69	5,53%
SANTANDER CACEIS BRASIL DTVM		R\$ 149.185.421,85	4,68%
BANCO BNP PARIBAS BRASIL S.A. (GRUPO BNP)		R\$ 36.686.188,61	1,15%
BEM - DTVM LTDA (GRUPO BRADESCO)		R\$ 20.975.454,73	0,66%
BANCO SANTANDER (BRASIL) S.A.		R\$ 24.028.500,93	0,75%
BNY MELLON SERVIÇOS FINANCEIROS DTVM S.A.		R\$ 6.165.218,54	0,19%
SINGULARE CTVM S.A.		R\$ 1.644.293,48	0,05%
TOTAL		R\$ 3.186.466.008,04	100,00%



ATIVOS DA CARTEIRA DE INVESTIMENTOS RECIPREV

Nome do Fundo	Gestor	Administrador	Taxa de Administra ^{ção} Anual (%)	Benchmark (Índice de Referência anual)	Taxa Performance*	% PL RECIPREV	% PL Fundo	Valor (R\$)	CNPJ	Rentabilidade do Produto (mensal)	Rentabilidade do Produto (anual)	Prazo de Liquida ^{ção}	Artigo da Resolução do Conselho de Administração	Risco do Fundo
BB PREVIDENCIÁRIO RENDA FIXA FLUXO FUNDO DE INVESTIMENTO EM COTAS DE FUNDOS DE INVESTIMENTO	BB DTVM (GRUPO BANCO DO BRASIL)	BB DTVM (GRUPO BANCO DO BRASIL)	1,00%	CDI	Nº o possui	0,60%	0,49%	R\$ 19.091.315,75	13.077.415/0001-05	0,83%	11,02%	Curto Prazo	Fundos de Investimento em Renda Fixa - Geral - Art. 71, III, "a"	Risco Alto
BB PREVIDENCIÁRIO RENDA FIXA TPTULOS PÚBLICOS IPCA III FUNDO DE INVESTIMENTO	BB DTVM (GRUPO BANCO DO BRASIL)	BB DTVM (GRUPO BANCO DO BRASIL)	0,20%	IPCA + 6,00%	Nº o possui	0,54%	9,05%	R\$ 17.267.136,36	19.303.795/0001-35	0,78%	10,12%	Longo Prazo	Fundos de Investimento - 100% Títulos Públicos SELIC - Art. 71, I, "b"	Risco Alto
BB PREVIDENCIÁRIO RENDA FIXA TPTULOS PÚBLICOS IPCA VI FUNDO DE INVESTIMENTO	BB DTVM (GRUPO BANCO DO BRASIL)	BB DTVM (GRUPO BANCO DO BRASIL)	0,20%	IMA-B	Nº o possui	0,35%	10,61%	R\$ 11.236.766,15	19.523.306/0001-50	0,78%	10,10%	Médio Prazo	Fundos de Investimento - 100% Títulos Públicos SELIC - Art. 71, I, "b"	Risco Alto
BB PREVIDENCIÁRIO RENDA FIXA IDKA2 TPTULOS PÚBLICOS FUNDO DE INVESTIMENTO	BB DTVM (GRUPO BANCO DO BRASIL)	BB DTVM (GRUPO BANCO DO BRASIL)	0,20%	IDKA IPCA 2A	Nº o possui	1,23%	0,69%	R\$ 39.335.041,45	13.322.205/0001-35	1,79%	10,17%	Curto Prazo	Fundos de Investimento - 100% Títulos Públicos SELIC - Art. 71, I, "b"	Risco Baixo
BNB SOBERANO FUNDO DE INVESTIMENTO RENDA FIXA	BANCO DO NORDESTE DO BRASIL S.A.	SANTANDER CACEIS BRASIL DTVM	0,20%	CDI	Nº o possui	2,66%	4,16%	R\$ 84.883.594,42	30.568.193/0001-42	0,88%	11,94%	Curto Prazo	Fundos de Investimento - 100% Títulos Públicos SELIC - Art. 71, I, "b"	Risco Baixo
SOMMA TORINO FI RENDA FIXA CRÉDITO PRIVADO	SOMMA INVESTIMENTOS S/A	BEM - DTVM LTDA (GRUPO BRADESCO)	0,50%	CDI	Nº o possui	0,23%	3,50%	R\$ 7.291.798,09	28.206.220/0001-95	1,07%	10,43%	Curto Prazo	Fundos de Investimento em Renda Fixa - Crédito Privado - Art. 71, V, "b"	Risco Baixo
FUNDO DE INVESTIMENTO EM COTAS DE FUNDOS DE INVESTIMENTO RENDA FIXA CURTO PRAZO PODER PÚBLICO	BRAM - DTVM (GRUPO BRADESCO)	BANCO BRADESCO S.A. (GRUPO BRADESCO)	1,50%	CDI	Nº o possui	0,03%	0,05%	R\$ 894.038,18	13.397.466/0001-14	0,75%	9,96%	Curto Prazo	Fundos de Investimento em Renda Fixa - Geral - Art. 71, III, "a"	Risco Baixo
LETRA FINANCEIRA DO BRADESCO LF00220095R (1288237000000002688)	BANCO BRADESCO S.A. (GRUPO BRADESCO)	BANCO BRADESCO S.A. (GRUPO BRADESCO)	0,00%	IPCA+6,71%	Nº o possui	6,64%	-	R\$ 211.620.594,99	00.066.670/0001-00	0,76%	10,71%	Médio Prazo	Ativos de Renda Fixa Emitidos por Instituições Financeiras - Art. 71, IV	Risco Baixo
LETRA FINANCEIRA DO BRADESCO LF0022001E1 (1288237000000003145)	BANCO BRADESCO S.A. (GRUPO BRADESCO)	BANCO BRADESCO S.A. (GRUPO BRADESCO)	0,00%	IPCA+6,60%	Nº o possui	2,86%	-	R\$ 91.052.036,03	00.066.670/0001-00	0,76%	10,58%	Médio Prazo	Ativos de Renda Fixa Emitidos por Instituições Financeiras - Art. 71, IV	Risco Baixo
FUNDO DE INVESTIMENTO CAIXA BRASIL 2024 I TPTULOS PÚBLICOS RENDA FIXA	CAIXA DTVM S/A	CAIXA ECONOMICA FEDERAL	0,20%	IMA-B	Nº o possui	0,87%	5,61%	R\$ 27.759.751,05	18.598.288/0001-03	0,79%	10,12%	Médio Prazo	Fundos de Investimento - 100% Títulos Públicos SELIC - Art. 71, I, "b"	Risco Baixo
FUNDO DE INVESTIMENTO CAIXA BRASIL 2024 IV TPTULOS PÚBLICOS RENDA FIXA	CAIXA DTVM S/A	CAIXA ECONOMICA FEDERAL	0,20%	IMA-B	Nº o possui	1,05%	0,87%	R\$ 33.428.524,60	20.139.595/0001-78	0,79%	10,14%	Médio Prazo	Fundos de Investimento - 100% Títulos Públicos SELIC - Art. 71, I, "b"	Risco Baixo
FUNDO DE INVESTIMENTO CAIXA BRASIL 2030 II TPTULOS PÚBLICOS RENDA FIXA	CAIXA DTVM S/A	CAIXA ECONOMICA FEDERAL	0,20%	IMA-B	Nº o possui	0,24%	0,78%	R\$ 7.604.451,76	19.769.046/0001-06	2,70%	12,99%	Longo Prazo	Fundos de Investimento - 100% Títulos Públicos SELIC - Art. 71, I, "b"	Risco Baixo
FUNDO DE INVESTIMENTO CAIXA BRASIL 2030 III TPTULOS PÚBLICOS RENDA FIXA	CAIXA DTVM S/A	CAIXA ECONOMICA FEDERAL	0,20%	IMA-B	Nº o possui	0,38%	5,06%	R\$ 12.016.041,59	20.139.534/0001-00	2,70%	12,96%	Longo Prazo	Fundos de Investimento - 100% Títulos Públicos SELIC - Art. 71, I, "b"	Risco Baixo
CAIXA BRASIL IDKA IPCA 2A TPTULOS PÚBLICOS RENDA FIXA LONGO PRAZO	CAIXA DTVM S/A	CAIXA ECONOMICA FEDERAL	0,20%	IDKA IPCA 2A	Nº o possui	0,18%	0,11%	R\$ 5.770.937,32	14.386.926/0001-71	1,73%	9,96%	Curto Prazo	Fundos de Investimento - 100% Títulos Públicos SELIC - Art. 71, I, "b"	Risco Médio
CAIXA BRASIL DISPONIBILIDADES FIC RENDA FIXA	CAIXA DTVM S/A	CAIXA ECONOMICA FEDERAL	0,80%	Nº o Possui	Nº o possui	0,02%	0,05%	R\$ 565.944,84	14.508.643/0001-55	0,84%	6,63%	Curto Prazo	Fundos de Investimento - 100% Títulos Públicos SELIC - Art. 71, I, "h"	Risco Muito Baixo
XP INFLUÊNCIA REFERENCIADO IPCA FUNDO DE INVESTIMENTO RENDA FIXA LONGO PRAZO	XP VISTA ASSET MANAGEMENT LTDA	SANTANDER CACEIS BRASIL DTVM	0,50%	IPCA	Nº o possui	1,10%	11,36%	R\$ 35.200.747,81	14.146.491/0001-98	2,40%	8,89%	Curto Prazo	Fundos de Investimento em Renda Fixa - Geral - Art. 71, III, "a"	Risco Alto

Documento Assinado Digitalmente por: MARCONI MUZZIO PRES DE PAIVA FILHO
 Acesse em: <https://etec.leg.br/pe.gov.br/epp/v/validarDoc.aspx?CodigoDoDocumento=4637/a4233dd0-4c91-9ccc-9b546d339608>



Nome do Fundo	Gestor	Administrador	Taxa de Administração Anual (%)	Benchmark (Índice de Referência anual)	Taxa Performance*	% PL RECIPREV	% PL Fundo	Valor (R\$)	CNPJ	Rentabilidade do Produto (mensal)	Rentabilidade do Produto (anual)	Prazo de Liquidação	Artigo da Resolução nº 4.963/21	Risco
FUNDO DE INVESTIMENTO EM DIREITOS CREDITÓRIOS MULTISSECTORIAL INVEST DUNAS LP (COTAS SNIÓRES)	SINGULARE CTVM S.A.	SINGULARE CTVM S.A.	0,20%	125% do DI	Nº o possui	0,00%	14,22%	R\$ 2.030,47	13.633.964/0001-19	60,80%	237,15%	Médio Prazo	Fundos de Investimento em Direitos Creditórios (FIDC) - Cota S, nior - Art. 71, V, "a"	Risco Muito Alto
MAG INFLAÇÃO ALOCAÇÃO DINMICA FUNDO DE INVESTIMENTO RENDA FIXA LONGO PRAZO	MONGERAL AEGON INVESTIMENTOS LTDA	BEM - DTVM LTDA (GRUPO BRADESCO)	0,50%	IMA-B	0,2	0,43%	6,78%	R\$ 13.683.656,64	14.115.118/0001-70	2,64%	12,81%	Curto Prazo	Fundos de Investimento - 100% Títulos Públicos SELIC - Art. 71, I, "b"	Risco Muito Alto
ITAU RENDA FIXA IMA-B ATIVO FUNDO DE INVESTIMENTO EM COTAS DE FUNDOS DE INVESTIMENTO	ITAU UNIBANCO ASSET MANAGEMENT LTDA	ITAU UNIBANCO S.A.	0,50%	IMA-B	Nº o possui	0,75%	5,05%	R\$ 24.028.500,93	05.073.656/0001-58	2,59%	12,46%	Curto Prazo	Fundos de Investimento em Renda Fixa - Geral - Art. 71, III, "a"	Risco Médio
SANTANDER IMA-B 5 PREMIUM FIC RENDA FIXA	SANTANDER BRASIL ASSET MANAGEMENT	BANCO SANTANDER (BRASIL) S.A.	0,10%	IMA-B5	Nº o possui	0,76%	2,08%	R\$ 24.312.072,78	13.455.117/0001-01	1,78%	10,27%	Curto Prazo	Fundos de Investimento - 100% Títulos Públicos SELIC - Art. 71, I, "b"	Risco Médio
TESOURO IPCA COM JUROS SEMESTRAIS (ANTIGA NTN-B 2045)-CÓDIGO: 10359219 (7604)	TESOURO NACIONAL	TESOURO NACIONAL	0,00%	IPCA+ 7.002299% %	Nº o possui	1,17%	-	R\$ 37.349.820,04		0,77%	10,90%	Longo Prazo	Títulos Públicos de Emissão do Tesouro Nacional - SELIC - Art. 71, I, "a"	Risco Baixo
TESOURO IPCA COM JUROS SEMESTRAIS (ANTIGA NTN-B 2045)-CÓDIGO: 10359220 (7608)	TESOURO NACIONAL	TESOURO NACIONAL	0,00%	IPCA+ 7.002655%	Nº o possui	2,52%	-	R\$ 80.298.619,98		0,77%	10,90%	Longo Prazo	Títulos Públicos de Emissão do Tesouro Nacional - SELIC - Art. 71, I, "a"	Risco Baixo
TESOURO IPCA COM JUROS SEMESTRAIS (ANTIGA NTN-B 2045)-CÓDIGO: 6650570 (7647)	TESOURO NACIONAL	TESOURO NACIONAL	0,00%	IPCA+ 6.261127%	Nº o possui	1,27%	-	R\$ 40.605.962,25		0,71%	10,21%	Longo Prazo	Títulos Públicos de Emissão do Tesouro Nacional - SELIC - Art. 71, I, "a"	Risco Baixo
TESOURO IPCA COM JUROS SEMESTRAIS (ANTIGA NTN-B 2045)-CÓDIGO: 6650571 (7632)	TESOURO NACIONAL	TESOURO NACIONAL	0,00%	IPCA+ 6.269771%	Nº o possui	1,27%	-	R\$ 40.565.344,83		0,71%	10,21%	Longo Prazo	Títulos Públicos de Emissão do Tesouro Nacional - SELIC - Art. 71, I, "a"	Risco Baixo
TESOURO IPCA COM JUROS SEMESTRAIS (NTN-B 2045- CÓDIGO: 15759226)	TESOURO NACIONAL	TESOURO NACIONAL	0,00%	IPCA+ 4,86%	Nº o possui	1,51%	-	R\$ 48.004.497,93		0,61%	8,89%	Longo Prazo	Títulos Públicos de Emissão do Tesouro Nacional - SELIC - Art. 71, I, "a"	Risco Baixo
TESOURO IPCA COM JUROS SEMESTRAIS (NTN-B 2045- CÓDIGO: 15759225)	TESOURO NACIONAL	TESOURO NACIONAL	0,00%	IPCA+ 4,86%	Nº o possui	1,51%	-	R\$ 48.004.497,93		0,61%	8,89%	Longo Prazo	Títulos Públicos de Emissão do Tesouro Nacional - SELIC - Art. 71, I, "a"	Risco Baixo
TESOURO IPCA COM JUROS SEMESTRAIS (NTN-B 2045- CÓDIGO: 15759224)	TESOURO NACIONAL	TESOURO NACIONAL	0,00%	IPCA+ 4,86%	Nº o possui	1,51%	-	R\$ 48.004.497,93		0,61%	8,89%	Longo Prazo	Títulos Públicos de Emissão do Tesouro Nacional - SELIC - Art. 71, I, "a"	Risco Baixo
TESOURO IPCA COM JUROS SEMESTRAIS (NTN-B 2040- CÓDIGO: 15860603)	TESOURO NACIONAL	TESOURO NACIONAL	0,00%	IPCA+ 4,94%	Nº o possui	5,94%	-	R\$ 189.253.507,72		0,63%	8,97%	Longo Prazo	Títulos Públicos de Emissão do Tesouro Nacional - SELIC - Art. 71, I, "a"	Risco Baixo
TESOURO IPCA COM JUROS SEMESTRAIS (NTN-B 2040- CÓDIGO: 15860602)	TESOURO NACIONAL	TESOURO NACIONAL	0,00%	IPCA+ 4,94%	Nº o possui	0,74%	-	R\$ 23.656.688,47		0,63%	8,97%	Longo Prazo	Títulos Públicos de Emissão do Tesouro Nacional - SELIC - Art. 71, I, "a"	Risco Muito Baixo
TESOURO IPCA COM JUROS SEMESTRAIS (NTN-B 2040- CÓDIGO: 15860600)	TESOURO NACIONAL	TESOURO NACIONAL	0,00%	IPCA+ 4,94%	Nº o possui	1,48%	-	R\$ 47.313.376,93		0,63%	8,97%	Longo Prazo	Títulos Públicos de Emissão do Tesouro Nacional - SELIC - Art. 71, I, "a"	Risco Muito Baixo
TESOURO IPCA COM JUROS SEMESTRAIS (NTN-B 2040- CÓDIGO: 15917043)	TESOURO NACIONAL	TESOURO NACIONAL	0,00%	IPCA+ 5,00%	Nº o possui	1,71%	-	R\$ 54.540.172,99		0,63%	6,22%	Longo Prazo	Títulos Públicos de Emissão do Tesouro Nacional - SELIC - Art. 71, I, "a"	Risco Muito Baixo



Documento Assinado Digitalmente por: MARCONI MUZZIO PRES DE PAIVA FILHO
 Acesse em: https://gcof.ce.gov.br/gpf/validar_documento
 Código do documento: 4037/a4f2-3d0-4cb1-9ec-d84d319608

Nome do Fundo	Gestor	Administrador	Taxa de Administra ^{ção} Anual (%)	Benchmark (Índice de Referência anual)	Taxa Performance*	% PL RECIPREV	% PL Fundo	Valor (R\$)	CNPJ	Rentabilidade do Produto (mensal)	Rentabilidade do Produto (anual)	Prazo de Liquida ^{ção}	Artigo da Resolução nº 4.963/21	Risco
TESOURO IPCA COM JUROS SEMESTRAIS (NTN-B 2040- CÓDIGO: 17223138)	TESOURO NACIONAL	TESOURO NACIONAL	0,00%	IPCA+ 5,265%	Nº o possui	1,44%	-	R\$ 45.740.295,56		0,65%	6,38%	Longo Prazo	Títulos Públicos de Emissão do Tesouro Nacional - SELIC - Art. 71, I, "a"	Risco Baixo
TESOURO IPCA COM JUROS SEMESTRAIS (NTN-B 2040- CÓDIGO: 17223139)	TESOURO NACIONAL	TESOURO NACIONAL	0,00%	IPCA+ 5,265%	Nº o possui	4,31%	-	R\$ 137.220.886,68		0,65%	6,38%	Longo Prazo	Títulos Públicos de Emissão do Tesouro Nacional - SELIC - Art. 71, I, "a"	Risco Baixo
TESOURO IPCA COM JUROS SEMESTRAIS (NTN-B 2040- CÓDIGO: 17223140)	TESOURO NACIONAL	TESOURO NACIONAL	0,00%	IPCA+ 5,265%	Nº o possui	5,74%	-	R\$ 182.961.182,24		0,65%	6,38%	Longo Prazo	Títulos Públicos de Emissão do Tesouro Nacional - SELIC - Art. 71, I, "a"	Risco Baixo
TESOURO IPCA COM JUROS SEMESTRAIS (NTN-B 2040- CÓDIGO: 17223141)	TESOURO NACIONAL	TESOURO NACIONAL	0,00%	IPCA+ 5,270%	Nº o possui	1,43%	-	R\$ 45.716.674,97		0,65%	6,39%	Longo Prazo	Títulos Públicos de Emissão do Tesouro Nacional - SELIC - Art. 71, I, "a"	Risco Baixo
TESOURO IPCA COM JUROS SEMESTRAIS (NTN-B 2045- CÓDIGO: 19447309)	TESOURO NACIONAL	TESOURO NACIONAL	0,00%	IPCA+ 5,730%	Nº o possui	3,50%	-	R\$ 111.385.486,96		0,68%	6,67%	Longo Prazo	Títulos Públicos de Emissão do Tesouro Nacional - SELIC - Art. 71, I, "a"	Risco Baixo
TESOURO IPCA COM JUROS SEMESTRAIS (NTN-B 2040- CÓDIGO: 37517319)	TESOURO NACIONAL	TESOURO NACIONAL	0,00%	IPCA+ 5,775%	Nº o possui	8,57%	-	R\$ 273.123.636,60		0,69%	4,06%	Longo Prazo	Títulos Públicos de Emissão do Tesouro Nacional - SELIC - Art. 71, I, "a"	Risco Baixo
TESOURO IPCA COM JUROS SEMESTRAIS (NTN-B 2040- CÓDIGO: 15836500)	TESOURO NACIONAL	TESOURO NACIONAL	0,00%	IPCA+ 4,94%	Nº o possui	1,48%	-	R\$ 47.313.376,93		0,63%	8,97%	Longo Prazo	Títulos Públicos de Emissão do Tesouro Nacional - SELIC - Art. 71, I, "a"	Risco Baixo
TESOURO IPCA COM JUROS SEMESTRAIS (NTN-B 2040- CÓDIGO: 15836499)	TESOURO NACIONAL	TESOURO NACIONAL	0,00%	IPCA+ 4,93%	Nº o possui	4,46%	-	R\$ 142.088.853,03		0,62%	8,96%	Longo Prazo	Títulos Públicos de Emissão do Tesouro Nacional - SELIC - Art. 71, I, "a"	Risco Baixo
TESOURO IPCA COM JUROS SEMESTRAIS (NTN-B 2045- CÓDIGO: 15786866)	TESOURO NACIONAL	TESOURO NACIONAL	0,00%	IPCA+ 4,865%	Nº o possui	3,01%	-	R\$ 95.949.506,96		0,61%	8,90%	Longo Prazo	Títulos Públicos de Emissão do Tesouro Nacional - SELIC - Art. 71, I, "a"	Risco Baixo
TESOURO IPCA COM JUROS SEMESTRAIS (NTN-B 2045- CÓDIGO: 15786865)	TESOURO NACIONAL	TESOURO NACIONAL	0,00%	IPCA+ 4,865%	Nº o possui	4,52%	-	R\$ 143.924.260,44		0,61%	8,90%	Longo Prazo	Títulos Públicos de Emissão do Tesouro Nacional - SELIC - Art. 71, I, "a"	Risco Baixo
Renda Fixa						80,03%		R\$ 2.550.066.128,57			0,77%			
CONSTMNCIA FUNDAMENTO FIA	CONSTMNCIA INVESTIMENTOS LTDA	BEM - DTVM LTDA (GRUPO BRADESCO)	2,00%	IBOVESPA	20,00%	2,56%	6,04%	R\$ 81.696.258,38	11.182.064/0001-77	10,25%	12,29%	Curto Prazo	Fundos de Investimento em Ações - Art. 81, I, "a"	Risco Baixo
SOMMA BRASIL FUNDO DE INVESTIMENTO EM AÇÕES	SOMMA INVESTIMENTOS S/A	BEM - DTVM LTDA (GRUPO BRADESCO)	2,00%	IBOVESPA	20,00%	1,11%	10,93%	R\$ 35.315.601,73	14.550.994/0001-24	11,36%	7,34%	Curto Prazo	Fundos de Investimento em Ações - Art. 81, I, "a"	Risco Baixo
AZ QUEST SMALL MID CAPS FUNDO DE INVESTIMENTO EM COTAS DE FUNDOS DE INVESTIMENTO DE AÇÕES	AZ QUEST INVESTIMENTOS LTDA	BEM - DTVM LTDA (GRUPO BRADESCO)	2,00%	Índice Small Cap	20,00%	1,82%	7,26%	R\$ 58.110.162,02	11.392.165/0001-72	10,45%	9,55%	Curto Prazo	Fundos de Investimento em Ações - Art. 81, I, "a"	Risco Alto
FINACAP MAURITSTAD FUNDO DE INVESTIMENTO EM AÇÕES	FINACAP INVESTIMENTOS LTDA	BEM - DTVM LTDA (GRUPO BRADESCO)	2,00%	IBOVESPA	20,00%	0,80%	6,51%	R\$ 25.442.537,65	05.964.067/0001-60	12,17%	18,31%	Curto Prazo	Fundos de Investimento em Ações - Art. 81, I, "a"	Risco Alto
BNP PARIBAS ACTION FIC FI A AÇÕES	BNP Paribas Asset Management Brasil (GRUPO BNP)	BANCO BNP PARIBAS BRASIL S.A. (GRUPO BNP)	2,00%	IBOVESPA	20,00%	0,46%	7,62%	R\$ 14.660.638,92	12.239.939/0001-92	9,31%	8,85%	Curto Prazo	Fundos de Investimento em Ações - Art. 81, I, "a"	Risco Alto



Documento Assinado Digitalmente por: MARCONI MUZZIO PRES DE PAIVA FILHO
 Acesse em: <https://www.gov.br/ppa/validador/sassam>
 Código do documento: 4637a4f2-4420-4cb1-9ccc-4db846d319608



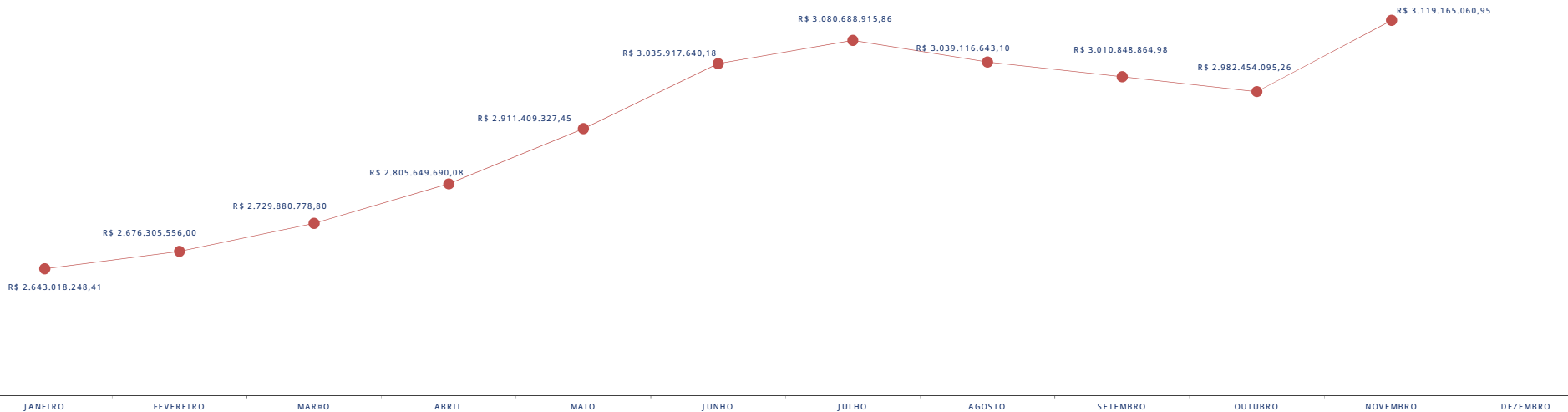
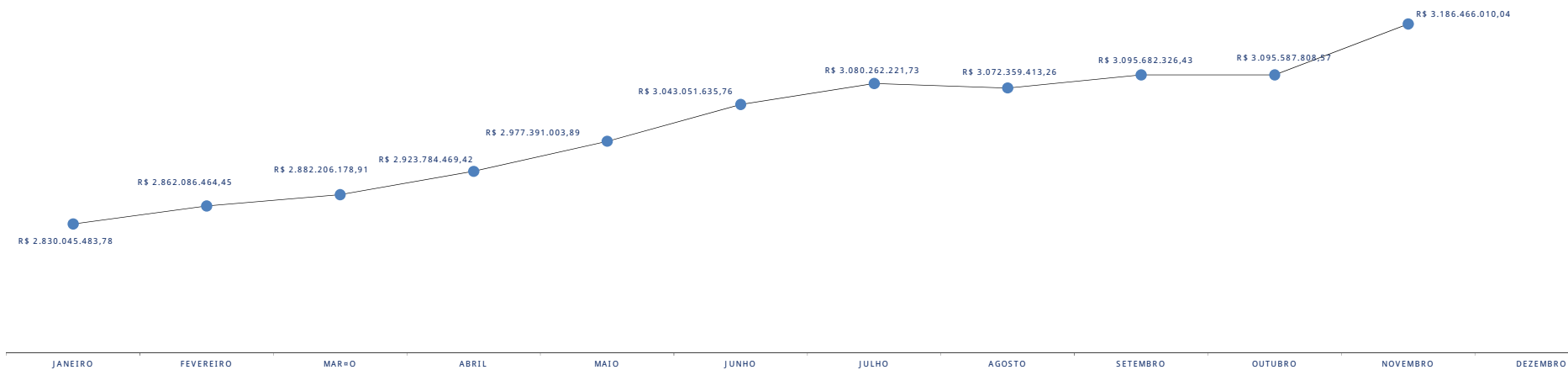
Documento Assinado Digitalmente por: MARCONI MUZZIO PIREZ DE PAIVA FILHO
Acesse em: https://etecoc.br.gov.br/epm/validar_documento - 4937a4f2-3dd0-4cb1-9cc6-d846d3196088

Nome do Fundo	Gestor	Administrador	Taxa de Administra ^{ção} Anual (%)	Benchmark (Índice de Referência anual)	Taxa Performance*	% PL RECIPREV	% PL Fundo	Valor (R\$)	CNPJ	Rentabilidade do Produto (mensal)	Rentabilidade do Produto (anual)	Prazo de Liquida ^{ção}	Artigo da Resolu ^{ção} 4.963/21	Risco
BNP PARIBAS SMALL CAPS FUNDO DE INVESTIMENTO EM AÇÕES	BNP Paribas Asset Management Brasil (GRUPO BNP)	BANCO BNP PARIBAS BRASIL S.A. (GRUPO BNP)	2,00%	SMLL	20,00%	0,69%	8,88%	R\$ 22.025.549,69	11.108.013/0001-03	11,05%	7,43%	Curto Prazo	Fundos de Investimento em Ações - Art. 81, I, "a"	Risco Alto
BB AÇÕES SELEÇÃO FATORIAL FUNDO DE INVESTIMENTO EM COTAS DE FUNDOS DE INVESTIMENTO	BB DTVM (GRUPO BANCO DO BRASIL)	BB DTVM (GRUPO BANCO DO BRASIL)	2,00%	IBOVESPA	20,00%	2,78%	6,21%	R\$ 88.707.179,90	07.882.792/0001-14	11,48%	13,04%	Curto Prazo	Fundos de Investimento em Ações - Art. 81, I, "a"	Risco Alto
XP DIVIDENDOS FUNDO DE INVESTIMENTO DE AÇÕES	XP GESTÃO DE RECURSOS LTDA	SANTANDER CACEIS BRASIL DTVM	3,00%	Sem benchmark	Nº o possui	0,91%	8,72%	R\$ 29.101.079,63	16.575.255/0001-12	12,58%	18,90%	Curto Prazo	Fundos de Investimento em Ações - Art. 81, I, "a"	Risco Alto
BRADESCO FUNDO DE INVESTIMENTO EM AÇÕES MID SMALL CAPS	BRAM - DTVM (GRUPO BRADESCO)	BEM - DTVM LTDA (GRUPO BRADESCO)	1,50%	IBRX	Nº o possui	1,46%	6,29%	R\$ 46.496.514,42	06.988.623/0001-09	12,94%	-2,14%	Curto Prazo	Fundos de Investimento em Ações - Art. 81, I, "a"	Risco Alto
OCCAM FIC FIA	OCCAM BRASIL GESTÃO DE RECURSOS LTDA	BEM - DTVM LTDA (GRUPO BRADESCO)	2,00%	IBOVESPA	0,2	1,17%	4,83%	R\$ 37.398.997,25	11.628.883/0001.03	10,65%	10,35%	Curto Prazo	Fundos de Investimento em Ações - Art. 81, I, "a"	Risco Alto
FUNDO DE INVESTIMENTO EM COTAS DE FUNDOS DE INVESTIMENTO DE AÇÕES CAIXA AÇÕES MULTIGESTOR	CAIXA DTVM S/A	CAIXA ECONOMICA FEDERAL	1,50%	IBOVESPA	Nº o possui	1,37%	6,81%	R\$ 43.798.081,29	30.068.224/0001-04	10,62%	11,14%	Curto Prazo	Fundos de Investimento em Ações - Art. 81, I, "a"	Risco Alto
FUNDO DE INVESTIMENTO EM COTAS DE FUNDOS DE INVESTIMENTO EM AÇÕES CAIXA VALOR DIVIDENDOS RPPS	VINCI EQUITIES GESTORA DE RECURSOS LTDA (GRUPO VINCI PARTNERS)	CAIXA ECONOMICA FEDERAL	1,72%	IDIV	20,00%	2,66%	8,81%	R\$ 84.773.763,92	15.154.441/0001-15	9,68%	16,83%	Curto Prazo	Fundos de Investimento em Ações - Art. 81, I, "a"	Risco Alto
SUL AMERICA SELECTION FIC FIA	SULAMÉRICA INVESTIMENTOS GESTORA DE RECURSOS S.A.	BEM - DTVM LTDA (GRUPO BRADESCO)	2,00%	IVBX-2	20,00%	0,38%	6,55%	R\$ 12.094.139,51	34.525.068/0001-06	10,48%	3,74%	Curto Prazo	Fundos de Investimento em Ações - Art. 81, I, "a"	Risco Alto
VINCI GAS DIVIDENDOS FUNDO DE INVESTIMENTO EM AÇÕES	VINCI EQUITIES GESTORA DE RECURSOS LTDA (GRUPO VINCI PARTNERS)	BEM - DTVM LTDA (GRUPO BRADESCO)	2,00%	IBOVESPA	20,00%	1,52%	9,06%	R\$ 48.311.664,52	07.488.106/0001-25	11,47%	14,51%	Curto Prazo	Fundos de Investimento em Ações - Art. 81, I, "a"	Risco Alto
Renda Variável						19,71%		R\$ 627.932.168,83			10,96%			
Exterior						0,00%		R\$ -			0,00%			
BRASIL FLORESTAL - FUNDO DE INVESTIMENTO EM PARTICIPAÇÕES MULTISTRATÉGIA	QUELUZ GESTÃO DE RECURSOS FINANCEIROS LTDA	BNY MELLON SERVIÇOS FINANCEIROS DTVM S.A.	1,50%	IPCA+9,00%	Nº o possui	0,19%	4,55%	R\$ 6.165.218,54	12.312.767/0001-35	-0,03%	-0,06%	Curto Prazo	Fundos de Investimento em Participações (FIP) - Art. 10, II	Risco Alto
Fundos Estruturados						0,19%		R\$ 6.165.218,54			-0,03%			
SINGULARE FUNDO DE INVESTIMENTO IMOBILIÁRIO	SINGULARE CTVM S.A.	SINGULARE CTVM S.A.	1,36%	IPCA+7,50%	20,00%	0,05%	21,88%	R\$ 1.642.263,01	16.841.067/0001-99	0,07%	13,90%	Médio Prazo	Fundos de Investimento Imobiliário (FII) - Art. 11	Risco Médio
BB RECEBÍVEIS IMOBILIÁRIOS FUNDO DE INVESTIMENTO IMOBILIÁRIO, FII	RIO BRAVO INVESTIMENTOS LTDA	BB DTVM (GRUPO BANCO DO BRASIL)	0,85%	IPCA + 6,9506%	20,00%	0,02%	4,83%	R\$ 660.229,08	20.716.161/0001-93	0,76%	-18,05%	Médio Prazo	Fundos de Investimento Imobiliário (FII) - Art. 11	Risco Médio
Fundos Imobiliários						0,07%		R\$ 2.302.492,09			0,26%			
Emprestimos Consignados						0,00%		R\$ -			0,00%			
Saldo Conta Corrente						0,00%		R\$ 2,00						
Total Geral						100,00%		R\$ 3.186.466.010,04			2,63%			

* A taxa de performance sempre será cobrada sobre o valor acima do benchmark.

* A partir de 01/01/2019, os títulos públicos do Tesouro Nacional em posse do Fundo Previdenciário RECIPREV: TESOURO IPCA COM JUROS SEMESTRAIS COM VENCIMENTO EM 15/05/2045 (ANTIGA NTN-B 2045)-CÓDIGO: 10359219; TESOURO IPCA COM JUROS SEMESTRAIS (ANTIGA NTN-B 2045)-CÓDIGO: 10359220; TESOURO IPCA COM JUROS SEMESTRAIS (ANTIGA NTN-B 2045)-CÓDIGO: 6650570 e TESOURO IPCA COM JUROS SEMESTRAIS (ANTIGA NTN-B 2045)-CÓDIGO: 6650571, passaram a ser marcados pela "CURVA DE JUROS", de aquisição dos títulos, respectivamente: IPCA+7,002299%; IPCA+7,002655%; IPCA+6,261127% e IPCA+6,269771%, conforme definido na Política de Investimentos de 2019 e em conformidade com as normas da Secretaria de Previdência (Portaria nº 577, de 27 de dezembro de 2017 e Portaria SPREV nº 4, de 05 de fevereiro de 2018). Como os títulos são de longo prazo e com expectativa de se levar ao vencimento final, com a marcação pela curva de juros, evitaremos a volatilidade dos mesmos. O total dos referidos títulos em 31/12/2018, apresentavam "valor de mercado" que eram "marcados" mercado, o valor de R\$ 187.984.960,92. Com a mudança de metodologia, passando a ser usada a marcação pela "curva de juros", o valor dos mesmos no dia 01/01/2019, passou a valer R\$ 150.374.784,14, correspondente ao valor de aquisição atualizados pelas taxas de compra de cada um. Deste modo, apesar da redução do Patrimônio Líquido da carteira, no valor equivalente a diferença do preço de mercado e na curva de juros, reduzimos a volatilidade da carteira e utilizamos o valor real dos ativos até o seu vencimento, nesta data os preços de mercado e pela curva de juros se encontram. A partir de setembro de 2021, iniciamos a compra de NTN-B 2040 e 2045, com todas as marcas pela curva de juros.

TESOURO IPCA COM JUROS SEMESTRAIS (ANTIGA NTN-B 2040 E 2045) / Marcação a Mercado	R\$ 1.815.720.198,28
Preço da Carteira Mercado	R\$ 3.119.165.060,95
Provisão para perdas futuras de investimentos	R\$ 5.302.580,60





ADMINISTRADORES DE RECURSOS	GRUPO ECONMICO DO ADMINISTRADOR DE RECURSOS	GESTORES DE RECURSOS	VALOR	% CARTEIRA	
		GESTOR	VALOR	% CARTEIRA	
		BB DTVM (GRUPO BANCO DO BRASIL)	R\$ 175.637.439,61	5,51%	
		RIO BRAVO INVESTIMENTOS LTDA	R\$ 660.229,08	0,02%	
		TOTAL	R\$ 176.297.668,69	5,53%	
		GESTOR	VALOR	% CARTEIRA	
		CAIXA DTVM S/A	R\$ 130.943.732,46	4,11%	
		VINCI EQUITIES GESTORA DE RECURSOS LTDA (GRUPO VINCI PARTNERS)	R\$ 84.773.763,92	2,66%	
		TOTAL	R\$ 215.717.496,38	6,77%	
		CUSTODIA	VALOR	% CARTEIRA	
		TESOURO NACIONAL - Valor na Curva	R\$ 1.883.021.147,37	59,09%	
		TESOURO NACIONAL - Valor Mercado	R\$ 1.815.720.198,28	58,21%	
		TOTAL	R\$ 3.698.741.345,65	117,31%	
		GESTOR	VALOR	% CARTEIRA	
		BRAM - DTVM (GRUPO BRADESCO)	R\$ 894.038,18	0,03%	
		BANCO BRADESCO S.A. (GRUPO BRADESCO)	R\$ 302.672.631,02	9,50%	
		TOTAL	R\$ 303.566.669,20	9,53%	
		GESTOR	VALOR	% CARTEIRA	
		BRAM - DTVM (GRUPO BRADESCO)	R\$ 46.496.514,42	1,46%	
		CONSTMNCIA INVESTIMENTOS LTDA	R\$ 81.696.258,38	2,56%	
		SULAMBRICA INVESTIMENTOS GESTORA DE RECURSOS S.A.	R\$ 12.094.139,51	0,38%	
		VINCI EQUITIES GESTORA DE RECURSOS LTDA (GRUPO VINCI PARTNERS)	R\$ 48.311.664,52	1,52%	
		MONGERAL AEGON INVESTIMENTOS LTDA	R\$ 13.683.656,64	0,43%	
		AZ QUEST INVESTIMENTOS LTDA	R\$ 58.110.162,02	1,82%	
		SOMMA INVESTIMENTOS S/A	R\$ 42.607.399,81	1,34%	
		OCCAM BRASIL GESTÃO DE RECURSOS LTDA	R\$ 37.398.997,25	1,17%	
		FINACAP INVESTIMENTOS LTDA	R\$ 25.442.537,65	0,80%	
		TOTAL	R\$ 365.841.330,21	11,48%	
		GESTOR	VALOR	% CARTEIRA	
		BANCO DO NORDESTE DO BRASIL S.A.	R\$ 84.883.594,42	2,66%	
		XP GESTÃO DE RECURSOS LTDA	R\$ 29.101.079,63	0,91%	
		XP VISTA ASSET MANAGEMENT LTDA	R\$ 35.200.747,81	1,10%	
		SANTANDER BRASIL ASSET MANAGEMENT	R\$ 24.312.072,78	0,76%	
		TOTAL	R\$ 173.497.494,64	5,44%	
		GESTOR	VALOR	% CARTEIRA	
		ITAU UNIBANCO ASSET MANAGEMENT LTDA	R\$ 24.028.500,93	0,75%	
		TOTAL	R\$ 24.028.500,93	0,75%	
		GESTOR	VALOR	% CARTEIRA	
		QUELUZ GESTÃO DE RECURSOS FINANCEIROS LTDA	R\$ 6.165.218,54	0,19%	
		TOTAL	R\$ 6.165.218,54	0,19%	
		GESTOR	VALOR	% CARTEIRA	
		BNP PARIBAS ASSET MANAGEMENT BRASIL (GRUPO BNP)	R\$ 36.686.188,61	1,15%	
		TOTAL	R\$ 36.686.188,61	1,15%	
		GESTOR	VALOR	% CARTEIRA	
		SINGULARE CTVM S.A.	R\$ 1.644.293,48	0,05%	
		TOTAL	R\$ 1.644.293,48	0,05%	
		TOTAL GERAL DA CARTEIRA DE INVESTIMENTOS RECIPREV	Na Curva	R\$ 3.186.466.008,04	100,00%
			û Mercado	R\$ 3.119.165.058,95	

COMPOSIÇÃO DA CARTEIRA DE INVESTIMENTOS RECIPREV - 2023



Documento Assinado Digitalmente por: MARCONI MUZZIO PIREZ DE PAIVA FILHO
 Acesse em: <https://etec.ice.pe.gov.br/epp/validaDoc.seam> Código de Verificação: 46574123dd04c019ccc-d8546d319608

PRAZOS DE LIQUIDAÇÃO DA CARTEIRA									
CARTEIRA GERAL	RENDA FIXA	RENDA VARIÁVEL	EXTERIOR	ESTRUTURADOS	IMOBILIÁRIOS	CONSIGNADOS	TOTAL		
CURTO PRAZO (Até 60 dias)	R\$ 255.057.648,21	R\$ 627.932.168,83	R\$ -	R\$ 6.165.218,54	R\$ -	R\$ -	R\$ 889.155.035,58	27,90%	
MÉDIO PRAZO (Até 5 anos)	R\$ 375.099.703,29	R\$ -	R\$ -	R\$ -	R\$ 2.302.492,09	R\$ -	R\$ 377.402.195,38	11,84%	
LONGO PRAZO (+ de 5 anos)	R\$ 1.919.908.777,08	R\$ -	R\$ -	R\$ -	R\$ -	R\$ -	R\$ 1.919.908.777,08	60,25%	
TOTAL	R\$ 2.550.066.128,57	R\$ 627.932.168,83	R\$ -	R\$ 6.165.218,54	R\$ 2.302.492,09	R\$ -	R\$ 3.186.466.008,04	100,00%	

COMPOSIÇÃO DOS INVESTIMENTOS DA CARTEIRA - ÍNDICES		
ÍNDICE	VALOR	%
IPCA+ ACIMA DA META	R\$ 2.246.629.373,18	70,51%
IBOVESPA	R\$ 375.330.959,64	11,78%
IMA-B	R\$ 129.757.692,73	4,07%
IDIV	R\$ 113.874.843,55	3,57%
CDI	R\$ 112.728.721,74	3,54%
SMALL CAPS	R\$ 80.135.711,71	2,51%
IBRX	R\$ 58.590.653,94	1,84%
IDKA IPCA 2A	R\$ 45.105.978,78	1,42%
IMA-B 5	R\$ 24.312.072,78	0,76%
TOTAL	R\$ 3.186.466.008,04	100,00%

RENDA FIXA X RENDA VARIÁVEL X EXTERIOR X ESTRUTURADOS X IMOBILIÁRIOS X CONSIGNADOS		
	VALOR	%
RENDA FIXA	R\$ 2.550.066.128,57	80,03%
RENDA VARIÁVEL	R\$ 627.932.168,83	19,71%
EXTERIOR	R\$ -	0,00%
ESTRUTURADOS	R\$ 6.165.218,54	0,19%
IMOBILIÁRIOS	R\$ 2.302.492,09	0,07%
CONSIGNADOS	R\$ -	0,00%
TOTAL	R\$ 3.186.466.008,04	100,00%

VOLATILIDADE DA CARTEIRA POR FUNDOS DE INVESTIMENTOS E TÍTULOS		
	VALOR	%
Volatilidade Muito Baixa	R\$ 2.311.372.397,27	72,54%
Volatilidade Alta	R\$ 467.146.536,83	14,66%
Volatilidade Muito Alta	R\$ 230.657.531,32	7,24%
Volatilidade Média	R\$ 137.222.772,14	4,31%
Volatilidade Baixa	R\$ 40.066.770,48	1,26%
TOTAL	R\$ 3.186.466.008,04	100,00%

Posição dos Gestores e Administradores da Carteira de Investimentos RECIPREV 2023

VOLUME DE APLICAÇÕES POR GESTOR				
GESTOR	VALOR APLICADO	% CARTEIRA	% Mximo Permitido	%
AZ QUEST INVESTIMENTOS LTDA	R\$ 58.110.162,02	1,82%	Mximo permitido 5,00% do volume de gest ^o ANBIM1	0,27%
BB DTVM (GRUPO BANCO DO BRASIL)	R\$ 175.637.439,61	5,51%		0,01%
BANCO DO NORDESTE DO BRASIL S.A.	R\$ 84.883.594,42	2,66%		0,72%
BNP Paribas Asset Management Brasil (GRUPO BNP)	R\$ 36.686.188,61	1,15%		0,05%
BRAM - DTVM (GRUPO BRADESCO)	R\$ 47.390.552,60	1,49%		0,01%
BANCO BRADESCO S.A. (GRUPO BRADESCO)	R\$ 302.672.631,02	9,50%		0,05%
CAIXA DTVM S/A	R\$ 130.943.732,46	4,11%		0,03%
CONSTMNIA INVESTIMENTOS LTDA	R\$ 81.696.258,38	2,56%		4,63%
FINACAP INVESTIMENTOS LTDA	R\$ 25.442.537,65	0,80%		2,53%
ITAU UNIBANCO ASSET MANAGEMENT LTDA	R\$ 24.028.500,93	0,75%		0,00%
ICATU VANGUARDA GESTÃO DE RECURSOS LTDA	R\$ -	0,00%		0,00%
MONGERAL AEGON INVESTIMENTOS LTDA	R\$ 13.683.656,64	0,43%		0,13%
OCCAM BRASIL GESTÃO DE RECURSOS LTDA	R\$ 37.398.997,25	1,17%		0,74%
QUELUZ GESTÃO DE RECURSOS FINANCEIROS LTDA	R\$ 6.165.218,54	0,19%		0,62%
RIO BRAVO INVESTIMENTOS LTDA	R\$ 660.229,08	0,02%		0,01%
SINGULARE CTVM S.A.	R\$ 1.644.293,48	0,05%		0,03%
SANTANDER BRASIL ASSET MANAGEMENT	R\$ 24.312.072,78	0,76%		0,01%
SOMMA INVESTIMENTOS S/A	R\$ 42.607.399,81	1,34%		0,37%
SULAMERICA INVESTIMENTOS GESTORA DE RECURSOS S.A.	R\$ 12.094.139,51	0,38%		0,03%
TESOURO NACIONAL	R\$ 1.883.021.147,37	59,09%		0,00%
VINCI EQUITIES GESTORA DE RECURSOS LTDA (GRUPO VINCI PARTNERS)	R\$ 133.085.428,44	4,18%	0,27%	
XP VISTA ASSET MANAGEMENT LTDA	R\$ 35.200.747,81	1,10%	0,02%	
XP GESTÃO DE RECURSOS LTDA	R\$ 29.101.079,63	0,91%	0,02%	
TOTAL	R\$ 3.186.466.008,04	100,00%		

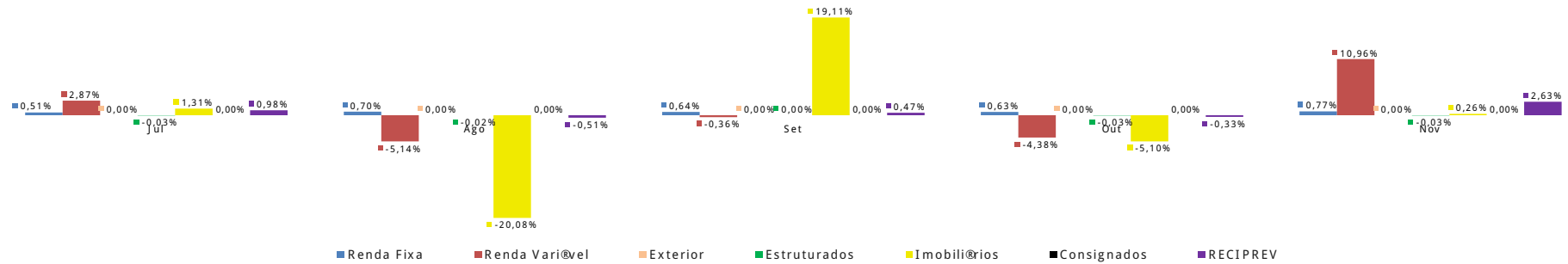
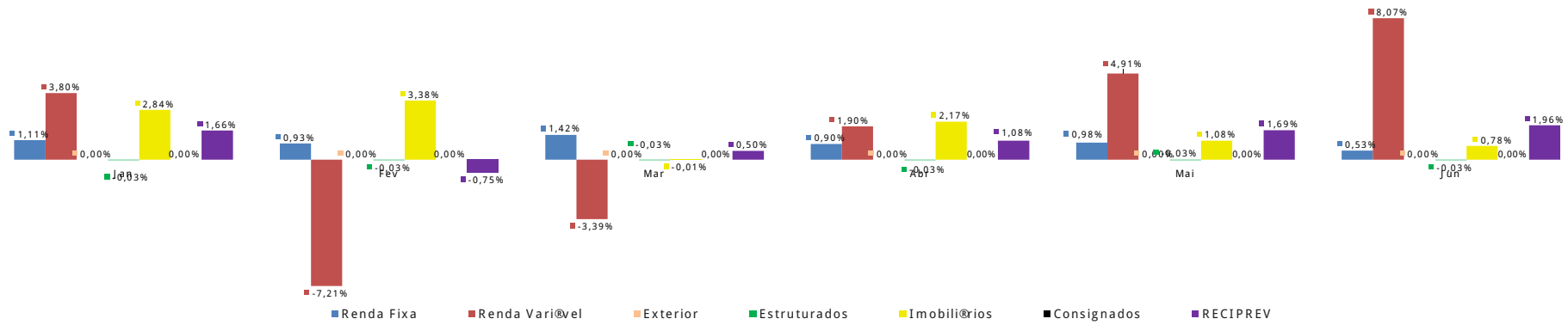
VOLUME DE APLICAÇÕES POR ADMINISTRADOR						
ADMINISTRADOR	VALOR APLICADO	% CARTEIRA	% Mximo Permitido	% Mximo Permitido	% do Total administrado	% Reso com PPS
BANCO BNP PARIBAS BRASIL S.A. (GRUPO BNP)	R\$ 36.686.188,61	1,15%	Mximo permitido 5,00% do volume de Administra ^o ANBIMA	Mximo permitido de todos os RPPS 50,00% do volume de Administra ^o ANBIMA	0,04%	1,4%
BANCO BRADESCO S.A. (GRUPO BRADESCO)	R\$ 669.407.999,41	21,01%			0,11%	1,7%
BB DTVM (GRUPO BANCO DO BRASIL)	R\$ 176.297.668,69	5,53%			0,01%	5,5%
BNY MELLON SERVIÇOS FINANCEIROS DTVM S.A.	R\$ 6.165.218,54	0,19%			0,00%	0,0%
CAIXA ECONOMICA FEDERAL	R\$ 215.717.496,38	6,77%			0,04%	11,4%
SANTANDER CACEIS BRASIL DTVM	R\$ 149.185.421,85	4,68%			0,04%	0,8%
BANCO SANTANDER (BRASIL) S.A.	R\$ 24.312.072,78	0,76%			0,02%	0,8%
ITAU UNIBANCO S.A.	R\$ 24.028.500,93	0,75%			0,00%	0,0%
SINGULARE CTVM S.A.	R\$ 1.644.293,48	0,05%				
TESOURO NACIONAL	R\$ 1.883.021.147,37	0,05%				
TOTAL	R\$ 3.186.466.008,04	100,00%				



SEGMENTO	Tipo de Ativo	Limite da Resolução CMN (%)	Posição Atual da Carteira (R\$)	Posição Atual da Carteira (%)	Estratégia de Alocação - Política de Investimento de 2023			Meta de rentabilidade para o Exercício por tipo de Ativo
					Limite Inferior (%)	Estratégia Alvo (%)	Limite Superior (%)	
Renda Fixa	Títulos Públicos de emissão do TN - Art. 71, I, a	100,00%	R\$ 1.883.021.147,37	59,09%	50,00%	52,32%	100,00%	10,86%
Renda Fixa	FI 100% Títulos TN - Art. 71, I, b	100,00%	R\$ 296.955.234,72	9,32%	7,96%	15,92%	15,00%	12,35%
Renda Fixa	ETF - 100% Títulos Públicos - Art. 71, I, c	100,00%	R\$ 0,00	0,00%	0,00%	0,00%	0,00%	11,91%
Renda Fixa	Operações compromissadas - Art. 71, II	5,00%	R\$ 0,00	0,00%	0,00%	0,00%	0,00%	12,47%
Renda Fixa	Fundos de Investimento em Renda Fixa - Geral - Art. 7, III, a	60,00%	R\$ 60.123.286,91	1,89%	0,73%	1,45%	3,00%	11,00%
Renda Fixa	ETF - Renda Fixa "Referenciado" - Art. 71, III, b	60,00%	R\$ 0,00	0,00%	0,00%	0,00%	0,00%	11,00%
Renda Fixa	Ativos de Renda Fixa Emitidos por Instituições Financeiras - Art. 71, IV	20,00%	R\$ 302.672.631,02	9,50%	4,68%	9,36%	18,00%	12,33%
Renda Fixa	Fundos de Investimento em Direitos Creditórios (FIDC) - Cota Sênior - Art. 71, V, a	5,00%	R\$ 2.030,47	0,00%	0,05%	0,10%	15,00%	11,00%
Renda Fixa	Fundos de Investimento em Renda Fixa - Crédito Privado - Art. 71, V, b	5,00%	R\$ 7.291.798,09	0,23%	0,00%	1,17%	0,00%	11,00%
Renda Fixa	Fundos de debentures de infraestrutura - Art. 71, V, c	5,00%	R\$ 0,00	0,00%	0,00%	0,00%	0,00%	11,00%
Renda Variável	Fundos de Investimento em Ações - Art. 81, I, a	30,00%	R\$ 627.932.168,83	19,71%	9,68%	19,36%	25,00%	11,00%
Renda Variável	Fundos de Investimento em Índices de Mercado (ETF) - Renda Variável - Art. 81, I, b	30,00%	R\$ 0,00	0,00%	0,00%	0,00%	0,00%	11,00%
Exterior	Fundos de Investimento em Renda Fixa - Dívida Externa - Art. 91, I	10,00%	R\$ 0,00	0,00%	0,00%	0,00%	0,00%	6,12%
Exterior	Fundos de Investimento - Investimento no Exterior - Art. 91, II	10,00%	R\$ 0,00	0,00%	0,00%	0,00%	0,00%	6,12%
Exterior	Fundos de Investimento em Ações - BDR Nível I - Art. 91, III	10,00%	R\$ 0,00	0,00%	0,00%	0,00%	0,00%	10,61%
Investimentos Estruturados	Fundos de Investimento Multimercado (FIM) - Art. 10, I	10,00%	R\$ 0,00	0,00%	0,00%	0,00%	0,00%	11,00%
Investimentos Estruturados	Fundos de Investimento em Participações (FIP) - Art. 10, II	5,00%	R\$ 6.165.218,54	0,19%	0,11%	0,21%	1,00%	11,00%
Investimentos Estruturados	Fundo de Investimento em Ações - Mercado de Acesso - Art. 10, III	5,00%	R\$ 0,00	0,00%	0,00%	0,00%	0,00%	11,00%
Fundos Imobiliários	Fundos de Investimento Imobiliário (FII) - Art. 11	5,00%	R\$ 2.302.492,09	0,07%	0,05%	0,11%	1,00%	11,00%
Empréstimos Consignados	Empréstimos Consignados - sem certificação ou Prê-Gestão - Art. 12, I	5,00%	R\$ 0,00	0,00%	0,00%	0,00%	0,00%	0,00%
Empréstimos Consignados	Empréstimos Consignados - com certificação ou Prê-Gestão - Art. 12, II	10,00%	R\$ 0,00	0,00%	0,00%	0,00%	10,00%	18,47%
Saldo Conta Corrente			R\$ 2,00	0,00%				
TOTAL			R\$ 3.186.466.008,04	100,00%		100,00%		

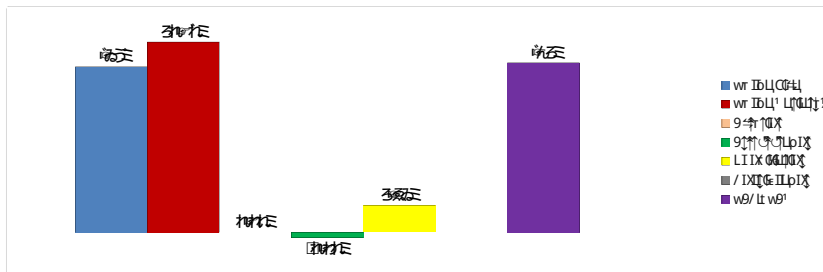


POLÍTICA 2023									
TIPOS DE ATIVOS	Artigo da Resolução nº 4.963/2021	Limite da Resolução nº CMN (%)	Limites da Política Carteira RECIPEV 2023		Limites da Política Carteira RECIPEV 2023			Carteira RECIPEV - Posição Atual	Diferença da Estratégia Alvo
			Política	Nível III	Limite Inferior (%)	Estratégia Alvo (%)	Limite Superior (%)		
RENDA FIXA		Limites 4.963/2021	Política	Nível III	Limite Inferior (%)	Estratégia Alvo (%)	Limite Superior (%)	Posição Atual da Carteira	
Títulos Públicos de Emissão do Tesouro Nacional	Art. 71, I, "a"	100,00%	100,00%	100,00%	50,00%	52,32%	100,00%	59,09%	-6,77%
Fundos de Investimento - 100% Títulos Públicos SELIC	Art. 71, I, "b"	100,00%	15,00%	100,00%	3,00%	15,92%	15,00%	9,32%	6,60%
Fundos de Investimento em Índices de Mercado (ETF) - 100% Títulos Públicos	Art. 71, I, "c"	100,00%	0,00%	100,00%	0,00%	0,00%	0,00%	0,00%	0,00%
Operações Compromissadas - 100% Títulos Públicos SELIC	Art. 71, II	5,00%	0,00%	15,00%	0,00%	0,00%	0,00%	0,00%	0,00%
Fundos de Investimento em Renda Fixa - Geral	Art. 71, III, "a"	60,00%	3,00%	75,00%	0,00%	1,45%	3,00%	1,89%	-0,43%
Fundos de Investimentos em Índices de Mercado (ETF)	Art. 71, III, "b"	60,00%	0,00%	75,00%	0,00%	0,00%	0,00%	0,00%	0,00%
Ativos de Renda Fixa Emitidos por Instituições Financeiras	Art. 71, IV, "a"	20,00%	18,00%	35,00%	0,00%	9,36%	18,00%	9,50%	-0,14%
Fundos de Investimento em Direitos Creditórios (FIDC) - Cota Senior	Art. 71, V, "a"	5,00%	0,10%	15,00%	0,00%	0,10%	0,10%	0,00%	0,10%
Fundos de Investimento em Renda Fixa - Crédito Privado	Art. 71, V, "b"	5,00%	3,00%	15,00%	0,00%	1,17%	3,00%	0,23%	0,94%
Fundos de Debentures de Infraestrutura	Art. 71, V, "c"	5,00%	0,00%	15,00%	0,00%	0,00%	0,00%	0,00%	0,00%
TOTAL RENDA FIXA						80,32%		80,03%	0,29%
RENDA VARIÁVEL	Artigo da Resolução nº 4.963/2021	Limites 4.963/2021	Política	Nível III					
Fundos de Investimento em Ações	Art. 81, I, "a"	30,00%	25,00%	45,00%	0,00%	19,36%	25,00%	19,71%	-0,35%
Fundos de Investimento em Índices de Mercado (ETF)	Art. 81, I, "b"	30,00%	25,00%	45,00%	0,00%	0,00%	25,00%	0,00%	0,00%
TOTAL RENDA VARIÁVEL						19,36%		19,71%	-0,35%
EXTERIOR	Artigo da Resolução nº 4.963/2021	Limites 4.963/2021	Política	Nível III					
FIC e FIC FI - Renda Fixa - Dívida Externa	Art. 91, I	10,00%	10,00%	10,00%	0,00%	0,00%	10,00%	0,00%	0,00%
Fundos de Investimento - Investimento no Exterior	Art. 91, II	10,00%	10,00%	10,00%	0,00%	0,00%	10,00%	0,00%	0,00%
Fundos de Investimento em Ações - BDR Nível I	Art. 91, III	10,00%	10,00%	10,00%	0,00%	0,00%	10,00%	0,00%	0,00%
TOTAL EXTERIOR						0,00%		0,00%	0,00%
FUNDOS ESTRUTURADOS	Artigo da Resolução nº 4.963/2021	Limites 4.963/2021	Política	Nível III					
Fundos de Investimento Multimercado (FIM)	Art. 81, I, "a"	45,00%	25,00%	45,00%	0,00%	0,00%	25,00%	0,00%	0,00%
Fundos de Investimento em Participações (FIP)	Art. 81, I, "b"	45,00%	25,00%	45,00%	0,00%	0,21%	25,00%	0,19%	0,02%
Fundo de Investimento em Ações - Mercado de Acesso	Art. 81, II, "a"	35,00%	0,00%	35,00%	0,00%	0,00%	0,00%	0,00%	0,00%
TOTAL FUNDOS ESTRUTURADOS						0,21%		0,19%	0,02%
FUNDOS IMOBILIÁRIOS	Artigo da Resolução nº 4.963/2021	Limites 4.963/2021	Política	Nível III					
Fundos de Investimento Imobiliário (FII)	Art. 11	5,00%	1,00%	15,00%	0,00%	0,11%	1,00%	0,07%	0,04%
TOTAL FUNDOS IMOBILIÁRIOS						0,11%		0,07%	0,04%
EMPRÉSTIMOS CONSIGNADOS	Artigo da Resolução nº 4.963/2021	Limites 4.963/2021	Política	Nível III					
Empréstimos Consignados - sem certificação Pr&Gestão	Art. 12, I	5,00%	10,00%	5,00%	0,00%	0,00%	10,00%	0,00%	0,00%
Empréstimos Consignados - com certificação Pr&Gestão	Art. 12, II	10,00%	10,00%	10,00%	0,00%	0,00%	10,00%	0,00%	0,00%
TOTAL EMPRÉSTIMOS CONSIGNADOS						0,00%		0,00%	0,00%
						100,00%		100,00%	



Rentabilidade Acumulada por Segmento da Carteira de Investimentos RECIPREV - 2023

Rentabilidade Anual Acumulada da Carteira de Investimentos RECIPREV -2023



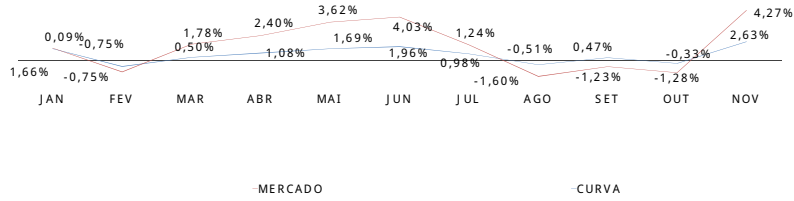
% Atingimento acumulado anual da meta na Curva	0,82%
% Atingimento acumulado anual da meta - Mercado	4,15%



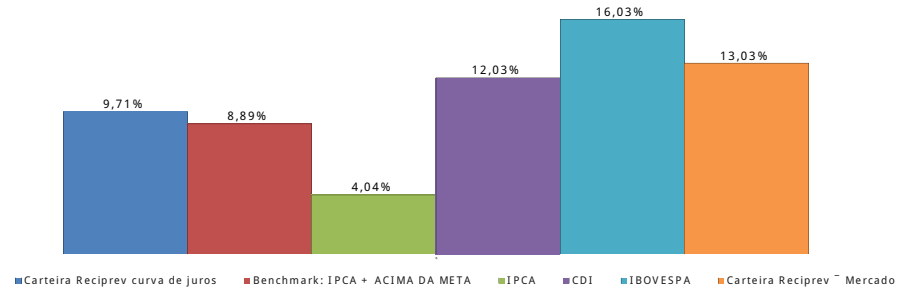
Rentabilidade Acumulada por Segmento da Carteira de Investimentos RECIPEV - 2023

ACUMULADO DE JANEIRO A DEZEMBRO 2023 - RENTABILIDADE DA CARTEIRA X PNDICES

Rentabilidade Anual Acumulada no Período



dss



RELATÓRIOS DA CARTEIRA DE INVESTIMENTOS RECIPEV

Data da Posição:	30/11/2023
------------------	------------

Nome do Fundo	Gestor	Administrador	Rendimento no M. s (R\$)	Saldo (R\$)
BB PREVIDENCIÁRIO RENDA FIXA FLUXO FUNDO DE INVESTIMENTO EM COTAS DE FUNDOS DE INVESTIMENTO	BB DTVM (GRUPO BANCO DO BRASIL)	BB DTVM (GRUPO BANCO DO BRASIL)	R\$ 8.643,48	R\$ 21.245,56
FUNDO DE INVESTIMENTO EM COTAS DE FUNDOS DE INVESTIMENTO RENDA FIXA CURTO PRAZO PODER PÚBLICO	BRAM - DTVM (GRUPO BRADESCO)	BANCO BRADESCO S.A. (GRUPO BRADESCO)	R\$ 53.743,59	R\$ 944.560,75
CAIXA BRASIL DISPONIBILIDADES FIC RENDA FIXA	CAIXA DTVM S/A	CAIXA ECONOMICA FEDERAL	R\$ 3.043,28	R\$ 51.262,68
Saldo Conta Corrente				R\$ 1,00
Total Carteira RECIPEV			R\$ 65.430,35	R\$ 1.017.069,99

ANO 2023



Documento Assinado Eletronicamente por: MARCONI MUZZIO PIREZ DE PAIVA FILHO
 Acesse em: <https://eicf.cce.pe.gov.br/ppp/validaDoc.seam> Código do documento: 4637/a4f2-3dd0-4cb1-9ccc-d8546d319608

FUNDO PREVIDENCIÁRIO RECIPREV - VALOR PELA CURVA DE JUROS				
DATA	SALDO R\$	RENDIMENTO R\$	% RENDIMENTO CARTEIRA NA CURVA	
31/01/2023	R\$ 2.830.045.483,78	R\$ 46.377.811,30	1,66%	
28/02/2023	R\$ 2.862.086.464,45	R\$ 21.000.368,45	-0,75%	
31/03/2023	R\$ 2.882.206.179,91	R\$ 14.248.805,85	0,50%	
30/04/2023	R\$ 2.923.784.469,42	R\$ 31.238.752,34	1,08%	
31/05/2023	R\$ 2.977.381.339,17	R\$ 49.447.894,68	1,65%	
30/06/2023	R\$ 3.043.051.635,76	R\$ 58.391.704,77	1,96%	
31/07/2023	R\$ 3.080.262.221,73	R\$ 29.968.706,99	0,98%	
31/08/2023	R\$ 3.072.359.413,26	R\$ 15.494.315,31	-0,51%	
30/09/2023	R\$ 3.095.682.326,43	R\$ 14.241.219,45	0,46%	
31/10/2023	R\$ 3.095.587.808,57	R\$ 10.375.979,45	-0,33%	
30/11/2023	R\$ 3.186.466.010,04	R\$ 81.578.377,96	2,64%	
31/12/2023	R\$ -	R\$ -	0,00%	
TOTAL	R\$ -	R\$ 278.642.610,12	9,73%	

FUNDO FINANCEIRO RECIFIN			
DATA	SALDO R\$	RENDIMENTO R\$	
31/01/2023	R\$ 792.564,70	R\$ 16.230,60	
28/02/2023	R\$ 20.234.580,88	R\$ 127.051,65	
31/03/2023	R\$ 20.155.709,71	R\$ 293.072,46	
30/04/2023	R\$ 10.476.898,10	R\$ 218.253,31	
31/05/2023	R\$ 2.975.173,05	R\$ 188.025,13	
30/06/2023	R\$ 165.409,44	R\$ 63.387,55	
31/07/2023	R\$ 532.326,92	R\$ 83.163,38	
31/08/2023	R\$ 839.751,48	R\$ 99.456,46	
30/09/2023	R\$ 874.478,82	R\$ 80.252,48	
31/10/2023	R\$ 727.461,90	R\$ 88.248,72	
30/11/2023	R\$ 1.017.069,99	R\$ 65.430,35	
31/12/2023	R\$ -	R\$ -	
TOTAL	R\$ -	R\$ 1.322.573,09	

TOTAL FUNDOS: RECIPREV E RECIFIN				
DATA	SALDO R\$	RENDIMENTO R\$		
31/01/2023	R\$ 2.830.838.048,48	R\$ 46.404,90		
28/02/2023	R\$ 2.882.321.045,33	R\$ 208.316,80		
31/03/2023	R\$ 2.902.361.889,62	R\$ 141.878,31		
30/04/2023	R\$ 2.934.261.367,52	R\$ 317.005,65		
31/05/2023	R\$ 2.980.356.512,22	R\$ 458.919,81		
30/06/2023	R\$ 3.043.217.045,20	R\$ 615.092,32		
31/07/2023	R\$ 3.080.794.548,65	R\$ 301.870,37		
31/08/2023	R\$ 3.073.199.164,74	R\$ 156.658,85		
30/09/2023	R\$ 3.096.556.805,25	R\$ 150.472,93		
31/10/2023	R\$ 3.096.315.270,47	R\$ 107.730,73		
30/11/2023	R\$ 3.187.483.080,03	R\$ 813.808,31		
31/12/2023	R\$ -	R\$ -		
TOTAL	R\$ -	R\$ 2.776.183,21		

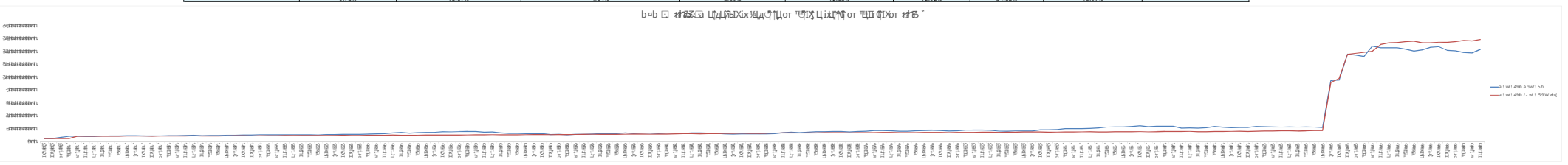
EVOLUÇÃO DA CARTEIRA CONSIDERANDO ENTRADAS LÍQUIDAS E PAGAMENTOS

ANO	RECEBIMENTOS DE CONTRIBUIÇÕES E PARCELAMENTO	PAGAMENTOS: FOLHA E CONSIGNAÇÕES	PAGAMENTOS: TAXA DE ADMINISTRAÇÃO E OUTRAS DESPESAS	ENTRADA LÍQUIDA ANUAL	RENDIMENTOS ANUAL	PATRIMÔNIO LÍQUIDO DA CARTEIRA
2014	R\$ 115.431.675,14	-R\$ 3.221.190,93	R\$ 18.536,66	R\$ 112.191.947,55	R\$ 72.522.075,78	R\$ 886.852.901,01
2015	R\$ 117.302.754,14	-R\$ 4.189.355,35	R\$ 16.578.587,13	R\$ 96.534.811,66	R\$ 95.546.968,68	R\$ 1.078.056.212,44
2016	R\$ 143.494.169,55	-R\$ 7.018.990,34	R\$ 2.720.504,82	R\$ 133.754.674,39	R\$ 202.325.745,52	R\$ 1.414.193.238,21
2017	R\$ 180.636.860,66	-R\$ 129.774.770,08	R\$ 40.998.812,81	R\$ 9.863.277,77	R\$ 176.804.521,49	R\$ 1.700.048.323,54
2018	R\$ 214.384.992,90	-R\$ 129.774.770,08	R\$ 40.998.812,81	R\$ 43.611.410,01	R\$ 190.832.868,93	R\$ 1.933.190.049,07
2019	R\$ 215.935.879,37	-R\$ 127.033.834,35	R\$ 4.116.698,14	R\$ 84.785.346,88	R\$ 347.109.435,32	R\$ 2.442.162.349,29
2020	R\$ 170.946.149,56	-R\$ 137.850.291,09	R\$ 3.963.467,19	R\$ 29.132.391,28	R\$ 98.314.570,92	R\$ 2.560.487.104,88
2021	R\$ 257.800.116,83	-R\$ 123.601.864,82	R\$ 3.841.241,79	R\$ 130.357.010,22	-R\$ 1.134.744,80	R\$ 2.590.996.758,04
2022	R\$ 264.939.322,77	-R\$ 192.008.793,32	R\$ 3.116.160,17	R\$ 69.814.369,28	R\$ 118.896.033,09	R\$ 2.795.799.867,50
2023	R\$ 299.154.534,16	-R\$ 69.731.908,15	R\$ 9.227.148,25	R\$ 220.195.477,76	R\$ 278.642.610,12	R\$ 3.080.262.221,73
TOTAIS	R\$ 1.980.026.455,08	-R\$ 924.205.768,51	R\$ 125.579.969,77	R\$ 930.240.716,80	R\$ 1.301.217.474,94	

GRÁFICO COMPARATIVO DA CARTEIRA RECIPREV

DATA	% RENDIMENTO CARTEIRA NA CURVA	% RENDIMENTO CARTEIRA Æ MERCADO	IPCA	META	CDI	IMA-B	IBOVESPA	% CRESCIMENTO CARTEIRA NA CURVA	% CRESCIMENTO CARTEIRA Æ MERCADO
31/01/2023	1,66%	0,09%	0,53%	0,95%	1,12%	0,60%	3,37%	1,22%	-0,37%
28/02/2023	-0,75%	-0,75%	0,84%	1,26%	0,92%	1,28%	7,49%	1,13%	1,26%
31/03/2023	0,50%	1,78%	0,71%	1,13%	1,12%	2,66%	-2,01%	0,70%	2,00%
30/04/2023	1,08%	2,40%	0,61%	1,03%	0,92%	2,02%	2,50%	1,44%	2,78%
31/05/2023	1,69%	3,62%	0,23%	0,65%	1,12%	2,53%	3,74%	1,83%	3,77%
30/06/2023	1,96%	4,03%	-0,08%	0,34%	1,02%	2,39%	9,00%	2,21%	4,28%
31/07/2023	0,98%	1,24%	0,12%	0,54%	1,07%	0,81%	3,27%	1,22%	1,47%
31/08/2023	-0,51%	-1,60%	0,23%	0,65%	1,14%	-0,38%	-5,09%	-0,26%	-1,33%
30/09/2023	0,46%	-1,23%	0,26%	0,66%	0,92%	-0,55%	0,71%	0,76%	-0,95%
31/10/2023	-0,33%	-1,25%	0,66%	1,00%	1,00%	-0,66%	2,94%	0,00%	-0,94%
30/11/2023	2,64%	4,27%	0,28%	0,68%	0,92%	2,62%	12,54%	2,94%	4,58%
31/12/2023	0,00%	0,00%	0,00%	0,00%	0,00%	0,00%	0,00%	0,00%	0,00%
MÉDIA	9,73%	13,07%	4,04%	8,89%	12,03%	12,92%	34,82%	13,97%	-

Gráfico comparativo da carteira RECIPREV



FLUXO MENSAL DE RECEBIMENTOS/ PAGAMENTOS DO FUNDO PREVIDENCIÁRIO RECIPREV

ANO 2023



MNS	NOVEMBRO	COMPETNCIA	VALOR	ACUMULADO ANUAL
RECEBIMENTOS DE CONTRIBUIÇÕES, COMPENSAÇÕES PREVIDENCIÁRIAS E PARCELAMENTO				
PREFEITURA DO RECIFE (CONTRIBUIÇÃO PATRONAL)		Outubro/2023	R\$ 11.615.083,16	R\$ 7.599.974,31
PREFEITURA DO RECIFE (CONTRIBUIÇÃO PATRONAL INATIVOS/PENSIONISTAS)		Outubro/2023	R\$ 2.593.031,81	R\$ 20.556.603,00
PREFEITURA DO RECIFE (CONTRIBUIÇÃO SERVIDOR)		Outubro/2023	R\$ 9.918.438,08	R\$ 59.9714,63
PARCELAMENTO		Parcela 35/60	R\$ 1.514.034,41	R\$ 4.6873,35
COMPENSAÇÃO PREVIDENCIÁRIA		11/2023	R\$ 1.099.442,56	R\$ 8.5047,51
CMARA MUNICIPAL DO RECIFE (CONTRIBUIÇÃO PATRONAL)		Outubro/2023	R\$ 81.842,42	R\$ 7082,79
CMARA MUNICIPAL DO RECIFE (CONTRIBUIÇÃO SERVIDOR)		Outubro/2023	R\$ 71.881,63	R\$ 7301,02
EMLURBE (CONTRIBUIÇÃO PATRONAL)		Outubro/2023	R\$ 7.813,95	R\$ 706,81
EMLURBE (CONTRIBUIÇÃO SERVIDOR)		Outubro/2023	R\$ 3.860,74	R\$ 273,71
TOTAL			R\$ 26.905.428,76	R\$ 91.1534,16
RECEBIMENTOS DE TÍTULOS E ALGUNS FUNDOS DE INVESTIMENTOS				
BB RECEBÍVEIS IMOBILIÁRIOS FUNDO DE INVESTIMENTO IMOBILIÁRIO. FII - (RENDIMENTOS/DIVIDENDOS)			R\$ 25.000,00	R\$ 7001,20
SINGULARE FUNDO DE INVESTIMENTO IMOBILIÁRIO - (RENDIMENTOS/DIVIDENDOS)			- R\$	R\$ 2.459,59
FUNDO DE INVESTIMENTO EM DIREITOS CREDITÓRIOS MULTISSETORIAL INVEST DUNAS LP (COTAS SNIÓRES) - (AMORTIZAÇÃO/JUROS)			- R\$	R\$ 274,18
BB PREVIDENCIÁRIO RENDA FIXA TÍTULOS PÚBLICOS IPCA FUNDO DE INVESTIMENTO - (AMORTIZAÇÃO/JUROS)			- R\$	R\$ 7.827.038,36
BB PREVIDENCIÁRIO RENDA FIXA TÍTULOS PÚBLICOS IPCA III FUNDO DE INVESTIMENTO - (AMORTIZAÇÃO/JUROS)			- R\$	R\$ 9658,12
BB PREVIDENCIÁRIO RENDA FIXA TÍTULOS PÚBLICOS IPCA VI FUNDO DE INVESTIMENTO - (AMORTIZAÇÃO/JUROS)			- R\$	R\$ 856,85
BB PREVIDENCIÁRIO RENDA FIXA TÍTULOS PÚBLICOS VII FUNDO DE INVESTIMENTO - (AMORTIZAÇÃO/JUROS)			- R\$	-
TESOURO IPCA COM JUROS SEMESTRAIS (ANTIGA NTN-B 2045)-CÓDIGO: 10359219			R\$ 1.229.806,89	R\$ 2.423.391,96
TESOURO IPCA COM JUROS SEMESTRAIS (ANTIGA NTN-B 2045)-CÓDIGO: 10359220			R\$ 2.644.084,80	R\$ 5.289.927,70
TESOURO IPCA COM JUROS SEMESTRAIS (ANTIGA NTN-B 2045)-CÓDIGO: 6650570			R\$ 1.229.806,89	R\$ 2.423.391,96
TESOURO IPCA COM JUROS SEMESTRAIS (ANTIGA NTN-B 2045)-CÓDIGO: 6650571			R\$ 1.229.806,89	R\$ 2.423.391,96
TESOURO IPCA COM JUROS SEMESTRAIS (NTN-B 2045- CÓDIGO: 15759224)			R\$ 1.229.806,89	R\$ 2.423.391,96
TESOURO IPCA COM JUROS SEMESTRAIS (NTN-B 2045- CÓDIGO: 15759225)			R\$ 1.229.806,89	R\$ 2.423.391,96
TESOURO IPCA COM JUROS SEMESTRAIS (NTN-B 2045- CÓDIGO: 15759226)			R\$ 1.229.806,89	R\$ 2.423.391,96
TESOURO IPCA COM JUROS SEMESTRAIS (NTN-B 2045- CÓDIGO: 15786865)			R\$ 3.689.420,66	R\$ 7.351.175,87
TESOURO IPCA COM JUROS SEMESTRAIS (NTN-B 2045- CÓDIGO: 15786866)			R\$ 2.459.613,77	R\$ 4.920.783,90
TESOURO IPCA COM JUROS SEMESTRAIS (NTN-B 2040- CÓDIGO: 15836499)			- R\$	R\$ 7.235.596,54
TESOURO IPCA COM JUROS SEMESTRAIS (NTN-B 2040- CÓDIGO: 15836500)			- R\$	R\$ 2.423.532,18
TESOURO IPCA COM JUROS SEMESTRAIS (NTN-B 2040- CÓDIGO: 15860600)			- R\$	R\$ 2.423.532,18
TESOURO IPCA COM JUROS SEMESTRAIS (NTN-B 2040- CÓDIGO: 15860602)			- R\$	R\$ 1.226,09
TESOURO IPCA COM JUROS SEMESTRAIS (NTN-B 2040- CÓDIGO: 15860603)			- R\$	R\$ 9.1128,72
TESOURO IPCA COM JUROS SEMESTRAIS (NTN-B 2040- CÓDIGO: 15917043)			- R\$	R\$ 2.423.537,33
TESOURO IPCA COM JUROS SEMESTRAIS (NTN-B 2040- CÓDIGO: 17223138)			- R\$	R\$ 2.412.532,18
TESOURO IPCA COM JUROS SEMESTRAIS (NTN-B 2040- CÓDIGO: 17223139)			- R\$	R\$ 7.237.596,54
TESOURO IPCA COM JUROS SEMESTRAIS (NTN-B 2040- CÓDIGO: 17223140)			- R\$	R\$ 9.650.128,72
TESOURO IPCA COM JUROS SEMESTRAIS (NTN-B 2040- CÓDIGO: 17223141)			- R\$	R\$ 2.412.532,18
TESOURO IPCA COM JUROS SEMESTRAIS (NTN-B 2045- CÓDIGO: 19447309)			R\$ 3.170.688,11	R\$ 6.309.865,94
TESOURO IPCA COM JUROS SEMESTRAIS (NTN-B 2040- CÓDIGO: 37517319)			- R\$	R\$ 7.680.503,48
FUNDO DE INVESTIMENTO CAIXA BRASIL 2024 I TÍTULOS PÚBLICOS RENDA FIXA - (DIVIDENDOS/AMORTIZAÇÃO)			- R\$	R\$ 1.496.353,97
FUNDO DE INVESTIMENTO CAIXA BRASIL 2024 IV TÍTULOS PÚBLICOS RENDA FIXA - (DIVIDENDOS/AMORTIZAÇÃO)			- R\$	R\$ 1.816.204,74
FUNDO DE INVESTIMENTO CAIXA BRASIL 2030 II TÍTULOS PÚBLICOS RENDA FIXA - (DIVIDENDOS/AMORTIZAÇÃO)			- R\$	R\$ 115.697,46
FUNDO DE INVESTIMENTO CAIXA BRASIL 2030 III TÍTULOS PÚBLICOS RENDA FIXA - (DIVIDENDOS/AMORTIZAÇÃO)			- R\$	R\$ 621.222,12
TOTAL			R\$ 19.367.648,65	R\$ 362.722,87
FOLHA DE PAGAMENTO E CONSIGNAÇÕES				
FOLHA DE PAGAMENTO			R\$ 13.153.902,67	-R\$ 66.359.735,63
CONSIGNAÇÕES			R\$ 3.540.849,39	-R\$ 4.689.672,68
DEVOLUÇÕES DE FOLHA NÃO PROCESSADAS E DE CONSIGNAÇÕES			R\$ 176.303,96	R\$ 5.139.439,09
TOTAL			R\$ 16.871.056,02	-R\$ 69.731.908,15
PAGAMENTOS DIVERSOS				
TARIFA DE CORRETAGEM DE FUNDOS IMOLIERIOS			- R\$	-
SISTEMA QUANTUM			-R\$ 2.436,29	-R\$ 24.117,74
TAXA DE ADMINISTRAÇÃO - FUNDO RECIPREV			-R\$ 1.318.581,75	-R\$ 9.203.030,51
TOTAL			-R\$ 1.321.018,04	-R\$ 9.227.148,25

Documento assinado e pago em nome do prefeito por ARNON ANTÔNIO FREITAS DE ALMEIDA FILHO
 Acesse em: <https://eicet.ics.pe.gov.br/epp/validarDoc> ou pelo código do documento: 4637441254d04cb19cccd8546d3f960

FUNDO	Retorno Relativo ao Benchmark	Retorno Relativo ao CDI	Retorno Relativo ao IBOVESPA	Retorno Relativo ao IMA B	META	Sharpe	Information Ratio	Tracking Error	VAR HISTÓRICO (95%)	VAR 12 MESES (95%)	Correlação CDI	Correlação IBOVESPA	Sharpe Modificado	Beta (12 m)
A2 QUEST SMALL MID CAPS FUNDO DE INVESTIMENTO EM COTAS DE FUNDOS DE INVESTIMENTO DE AÇÕES	-2,72%	78,74%	117,50%	57,34%	32,99%	0,25	-0,02	10,69%	10,91%	10,45%	-0,046	0,285	0,27	2,15
BI PREVIDENCIÁRIO RENDA FIXA FLUXO FUNDO DE INVESTIMENTO EM COTAS DE FUNDOS DE INVESTIMENTO DE AÇÕES	-11,34%	-11,34%	28,34%	-29,82%	-34,14%	-0,85	-7,32	0,14%	1,20%	1,51%	0,919	-0,369	0,16	0,05
BI PREVIDENCIÁRIO RENDA FIXA TPUBLOS PUBLICOS IPCA III FUNDO DE INVESTIMENTO	-12,47%	4,24%	26,82%	-7,90%	-22,45%	0,20	-0,53	2,86%	2,21%	2,24%	0,201	-0,131	-0,07	-0,05
BI PREVIDENCIÁRIO RENDA FIXA TPUBLOS PUBLICOS IPCA IV FUNDO DE INVESTIMENTO	-23,42%	7,80%	31,16%	-4,76%	-19,80%	0,20	-0,70	4,80%	3,15%	2,80%	0,118	-0,133	0,51	0,10
BI PREVIDENCIÁRIO RENDA FIXA TPUBLOS PUBLICOS IPCA V FUNDO DE INVESTIMENTO	60,86%	4,10%	26,66%	-0,82%	-22,35%	0,13	1,29	6,02%	2,98%	3,00%	0,153	-0,131	0,66	-0,08
BI PREVIDENCIÁRIO RENDA FIXA TPUBLOS PUBLICOS IPCA VI FUNDO DE INVESTIMENTO	122,25%	72,23%	122,25%	86,87%	69,18%	0,20	0,63	10,16%	11,24%	11,44%	-0,087	0,132	0,52	1,55
BI PREVIDENCIÁRIO RENDA FIXA TPUBLOS PUBLICOS IPCA VII FUNDO DE INVESTIMENTO	203,95%	185,73%	195,10%	200,73%	205,51%	3,24	8,20	1,14%	2,13%	1,82%	0,186	0,845	20,38	0,16
BI PREVIDENCIÁRIO RENDA FIXA TPUBLOS PUBLICOS IPCA VIII FUNDO DE INVESTIMENTO	254,06%	117,53%	158,01%	138,65%	105,86%	1,16	1,86	8,74%	11,65%	11,26%	-0,064	-0,155	0,32	2,45
BNP PARIBAS SMALL CAPS FUNDO DE INVESTIMENTO EM AÇÕES	291,87%	230,39%	291,87%	333,67%	212,67%	0,61	0,91	13,12%	9,31%	8,75%	-0,021	0,122	0,67	1,57
BNP PARIBAS ACTION FIC FI A+DES	-37,89%	-37,89%	-18,34%	-47,65%	-53,94%	-1,11	-1,20	2,21%	2,69%	3,61%	0,328	0,123	1,63	0,09
BRADESCO FUNDO DE INVESTIMENTO EM AÇÕES MID SMALL CAPS	124,69%	113,52%	121,46%	118,69%	119,98%	0,31	0,61	10,70%	10,42%	9,44%	-0,062	-0,276	0,53	2,74
LITRA FINANCEIRA DO BRADESCO LP02200958 (1288237000000002688)	0,00%	-3,81%	6,03%	-0,87%	1,11%	-1,59	0,00	1,35%	1,51%	1,64%	0,227	0,285	18,23	0,06
FUNDO DE INVESTIMENTO CAIXA BRASIL 2024 IV TPUBLOS PUBLICOS RENDA FIXA	-84,39%	-13,51%	5,24%	-23,58%	-35,65%	-0,33	-6,34	4,11%	3,27%	3,36%	0,123	-0,317	0,10	-0,08
FUNDO DE INVESTIMENTO CAIXA BRASIL 2024 II TPUBLOS PUBLICOS RENDA FIXA	11,52%	-1,36%	20,01%	-12,85%	-26,62%	-0,01	0,38	3,26%	4,88%	5,03%	0,131	-0,333	0,01	0,94
FUNDO DE INVESTIMENTO CAIXA BRASIL 2020 III TPUBLOS PUBLICOS RENDA FIXA	-7,49%	-25,53%	-0,39%	-44,60%	-40,40%	-0,42	-0,30	3,25%	4,77%	5,08%	0,160	-0,384	0,46	0,94
CAIXA BRASIL IDRA IPCA 2A TPUBLOS PUBLICOS RENDA FIXA LONGO PRAZO	111,69%	145,62%	153,68%	158,52%	162,63%	3,10	12,15	1,55%	2,12%	2,20%	0,211	0,845	0,59	0,16
FUNDO DE INVESTIMENTO EM COTAS DE FUNDOS DE INVESTIMENTO DE AÇÕES CAIXA AÇÕES MULTIGESTOR	-9,98%	-15,32%	-9,98%	-15,46%	-27,10%	-0,14	-0,23	10,74%	12,69%	12,62%	0,004	-0,228	-0,74	1,98
CAIXA BRASIL DISPONIBILIDADES FIC RENDA FIXA	-16,44%	-9,29%	4,82%	-31,50%	-37,60%	-0,85	-12,97	0,13%	1,13%	1,40%	0,992	0,842	1,65	-0,03
CONSTANCIA FUNDAMENTO FIA	90,85%	110,78%	90,85%	79,61%	77,27%	0,30	0,53	10,10%	10,68%	10,73%	-0,044	0,114	0,38	2,18
FINACAP MAURITSSAD FUNDO DE INVESTIMENTO EM AÇÕES	131,71%	123,41%	131,71%	128,82%	130,17%	0,26	0,57	12,04%	12,87%	13,27%	-0,008	0,789	#REF!	4,88
IMB INFILUXO ALOCAÇÃO DINÂMICA FUNDO DE INVESTIMENTO RENDA FIXA LONGO PRAZO	-10,20%	3,17%	19,22%	-22,09%	-22,09%	0,25	-0,14	7,06%	1,34%	1,37%	0,672	0,889	-1,74	0,49
OCCAM FIC FIA	169,17%	160,62%	169,17%	174,30%	178,66%	0,45	0,88	10,18%	10,32%	9,91%	-0,050	0,058	1,35	1,56
BRASIL FUNDENTAL FUNDO DE INVESTIMENTO EM PARTICIPAÇÕES MULTISTRATÉGICA	-75,37%	-72,13%	-66,09%	-75,37%	-79,26%	-0,56	-0,57	22,17%	9,71%	9,65%	-0,041	-0,111	-0,59	0,00
BR RECEÍVEIS IMOBILIÁRIOS FUNDO DE INVESTIMENTO IMOBILIÁRIO. FII	-77,31%	5,44%	28,29%	-6,44%	-21,56%	0,03	-0,68	28,55%	14,85%	17,63%	0,029	-0,354	0,03	-3,19
SINGULAR FUNDO DE INVESTIMENTO IMOBILIÁRIO	36,86%	166,37%	224,10%	135,35%	98,17%	0,53	0,18	21,51%	12,18%	11,42%	-0,161	0,332	0,57	0,12
SOMMA BRASIL FUNDO DE INVESTIMENTO IMOBILIÁRIO	-11,46%	-23,17%	-11,46%	-36,62%	-43,20%	-0,12	-0,12	10,27%	10,27%	10,42%	-0,033	-0,110	-0,14	1,67
SOMMA TORINO FI RENDA FIXA CRÉDITO PRIVADO	19,99%	19,99%	23,92%	26,28%	28,29%	1,85	2,08	1,83%	1,62%	1,93%	0,480	0,829	-18,38	-0,07
FUNDO DE INVESTIMENTO EM DIREITOS CREDITÓRIOS MULTISECTORIAL INVEST FUNAS LP COTAS COMPLETAS	-99,98%	-99,98%	-99,98%	-99,98%	-99,98%	-0,18	-0,19	341,67%	183,04%	176,15%	-0,153	0,122	-0,19	-0,80
TESOURO IPCA COM JUROS SEMESTRAIS (ANTIGA NTN-B 2045)-CRODIGO: JAS5218 (2/04)	20,11%	15,29%	40,28%	1,87%	-14,23%	0,10	0,12	12,57%	6,79%	6,93%	0,077	-0,432	-0,14	0,04
TESOURO IPCA COM JUROS SEMESTRAIS (ANTIGA NTN-B 2045)-CRODIGO: JAS5219 (2/04)	-1,36%	15,14%	40,09%	1,73%	-14,34%	0,10	-0,01	12,57%	6,79%	6,93%	0,077	-0,401	-0,13	0,04
TESOURO IPCA COM JUROS SEMESTRAIS (ANTIGA NTN-B 2045)-CRODIGO: JAS520 (2/04)	113,66%	19,99%	45,99%	6,02%	-10,73%	0,14	0,54	11,68%	6,38%	6,45%	0,075	-0,117	-0,14	0,04
TESOURO IPCA COM JUROS SEMESTRAIS (ANTIGA NTN-B 2045)-CRODIGO: JAS521 (2/04)	53,83%	19,34%	45,20%	5,44%	-11,22%	0,13	0,31	11,70%	6,38%	6,45%	0,075	-0,119	-0,17	0,04
TESOURO IPCA COM JUROS SEMESTRAIS (NTN-B 2045 - CRODIGO: 15759224)	-2,82%	-5,04%	6,12%	-3,30%	-3,30%	-1,10	-0,58	2,40%	1,85%	1,87%	-0,234	-0,328	0,28	-0,01
TESOURO IPCA COM JUROS SEMESTRAIS (NTN-B 2045 - CRODIGO: 15759225)	-2,82%	-5,04%	6,12%	-3,30%	-3,30%	-1,10	-0,58	2,40%	1,85%	1,87%	-0,234	0,725	0,12	-0,01
TESOURO IPCA COM JUROS SEMESTRAIS (NTN-B 2045 - CRODIGO: 15759226)	-2,82%	-5,04%	6,12%	-3,30%	-3,30%	-1,10	-0,58	2,40%	1,85%	1,87%	-0,234	-0,061	-2,65	-0,01
TESOURO IPCA COM JUROS SEMESTRAIS (NTN-B 2045 - CRODIGO: 15786865)	-2,83%	-5,03%	6,13%	-3,29%	-3,29%	-1,10	-0,58	2,40%	1,85%	1,87%	-0,234	0,909	-2,62	-0,01
TESOURO IPCA COM JUROS SEMESTRAIS (NTN-B 2045 - CRODIGO: 15786866)	-2,80%	-5,00%	6,16%	-3,26%	-3,26%	-1,09	-0,58	2,40%	1,86%	1,87%	-0,237	0,909	-2,65	-0,01
TESOURO IPCA COM JUROS SEMESTRAIS (NTN-B 2040 - CRODIGO: 15836499)	-0,30%	-2,45%	9,01%	3,02%	-0,66%	-0,79	-0,15	1,02%	1,60%	1,52%	-0,512	0,002	-5,50	-0,01
TESOURO IPCA COM JUROS SEMESTRAIS (NTN-B 2040 - CRODIGO: 15836500)	-0,27%	-2,43%	9,03%	3,04%	-0,64%	-0,78	-0,13	1,05%	1,60%	1,52%	-0,512	0,338	-5,95	-0,01
TESOURO IPCA COM JUROS SEMESTRAIS (NTN-B 2040 - CRODIGO: 15860600)	-0,27%	-2,43%	9,03%	3,04%	-0,64%	-0,78	-0,13	1,05%	1,60%	1,52%	-0,512	0,338	3,39	-0,01
TESOURO IPCA COM JUROS SEMESTRAIS (NTN-B 2040 - CRODIGO: 15860602)	-0,27%	-2,43%	25,10%	3,04%	-0,64%	-0,78	-0,13	1,05%	1,60%	1,52%	-0,512	0,461	-5,06	-0,01
TESOURO IPCA COM JUROS SEMESTRAIS (NTN-B 2040 - CRODIGO: 15860603)	-0,94%	-3,08%	8,30%	2,35%	-1,31%	-1,02	-0,38	1,56%	1,50%	1,50%	-0,358	0,489	-7,80	-0,01
TESOURO IPCA COM JUROS SEMESTRAIS (NTN-B 2040 - CRODIGO: 15917043)	-10,87%	-13,88%	-10,67%	-11,79%	-11,27%	-2,00	-1,49	3,69%	2,23%	2,17%	-0,095	0,044	-3,02	0,10
TESOURO IPCA COM JUROS SEMESTRAIS (NTN-B 2040 - CRODIGO: 17223138)	-10,11%	-13,21%	-11,87%	-11,85%	-11,10%	-1,85	-1,46	3,77%	2,28%	2,26%	-0,091	0,475	-2,76	0,17
TESOURO IPCA COM JUROS SEMESTRAIS (NTN-B 2040 - CRODIGO: 17223139)	-10,11%	-13,21%	-11,87%	-11,85%	-11,10%	-1,85	-1,46	3,77%	2,28%	2,26%	-0,091	0,506	-3,21	0,17
TESOURO IPCA COM JUROS SEMESTRAIS (NTN-B 2040 - CRODIGO: 17223140)	-10,11%	-13,21%	-11,87%	-11,85%	-11,10%	-1,85	-1,46	3,77%	2,28%	2,26%	-0,091	0,591	-3,23	0,17
TESOURO IPCA COM JUROS SEMESTRAIS (NTN-B 2040 - CRODIGO: 17223141)	-22,33%	-23,29%	-14,28%	-18,99%	-21,88%	-1,99	-3,25	3,78%	3,16%	3,57%	0,533	0,613	-2,68	0,17
TESOURO IPCA COM JUROS SEMESTRAIS (NTN-B 2045 - CRODIGO: 19447309)	-10,30%	-13,74%	-4,92%	-11,10%	-9,31%	-1,55	-2,03%	3,91%	2,31%	2,31%	0,034	0,157	-4,42	-0,16
TESOURO IPCA COM JUROS SEMESTRAIS (NTN-B 2040 - CRODIGO: 37517319)	-1,30%	-18,46%	-10,12%	-15,96%	-14,29%	-10,36	-1,80	3,36%	1,83%	1,83%	-0,649	-0,106	-19,25	0,18
SUL AMÉRICA SELECTION FIC FIA	-19,95%	-34,84%	-20,57%	-30,27%	-42,56%	-0,34	-0,35	16,08%	17,47%	17,45%	-0,083	-0,014	-0,52	1,78
VINCI GAS DIVIDENDOS FUNDO DE INVESTIMENTO EM AÇÕES	0,00%	188,41%	222,29%	204,57%	-13,65%	0,53	0,00	12,35%	8,80%	8,84%	-0,001	0,122	0,60	1,77
FUNDO DE INVESTIMENTO EM COTAS DE FUNDOS DE INVESTIMENTO EM AÇÕES CAIXA AÇÕES DIVIDENDOS RFP	-11,36%	-11,23%	-2,99%	-18,89%	-33,60%	-0,06	-0,09	9,13%	13,65%	9,56%	-0,003	-0,228	0,43	1,60
XP INFLUJO REFERENCIADO IPCA FUNDO DE INVESTIMENTO RENDA FIXA LONGO PRAZO	14,49%	20,30%	39,01%	214,76%	-9,16%	0,41	0,36	3,47%	2,43%	2,36%	0,119	0,906	0,76	0,67
XP DIVIDENDOS FUNDO DE INVESTIMENTO DE AÇÕES	51,08%	30,74%	51,08%	242,99%	-1,27%	0,15	0,39	10,50%	10,86%	10,86%	0,048	0,842	0,16	1,93
TOTAL GERAL	-50,22%	11,83%	75,63%	-10,55%	-18,21%	0,16	-0,96	6,39%	3,84%	3,80%	0,067	-0,114	0,19	0,40



Documento Assinado Digitalmente por: MARCONI MIZZIO PRES DE PAIVA FII HO
 Acesse em: [https://etec.ice.pe.gov.br/epp/validadoc/seam/Código do documento: 4637a4f2-3dd0-4cb1-9ccc-d8546d319608](https://etec.ice.pe.gov.br/epp/validadoc/seam/Código%20do%20documento%204637a4f2-3dd0-4cb1-9ccc-d8546d319608)

CONCEITOS

* Base de dados: Quantum; Econômica; ANBIMA; CETIP; Fundos de Investimentos; Carteira RECIPEV;

** Período de análise: A partir de janeiro de 2011 até o mês deste relatório, ou considerando para os cálculos o mês de início das atividades de captação dos ativos (Início do Fundo) quando posterior a janeiro de 2011. Não são consideradas as datas exatas em que a RECIPEV efetuou as aplicações ou resgates no ativo. Este fato, altera os cálculos, em particular, no mês do referido evento, para mais ou para menos em todos os indicadores desta planilha, porém, não de forma significativa;

*** Eventos de análise: Alguns dos indicadores apresentados podem não espelhar de forma adequada a análise dos ativos, tendo em vista diversas variáveis envolvidas, tais como: tempo de análise ou tempo de observação; tipo do ativo; objetivo do ativo entre outras variáveis;

**** A Reciprev possui fundos imobiliários com as seguintes Características: a) de renda; b) recebíveis sem retorno programado; Todos os fundos são cotados na BVM&FBovespa. Pelas características dos fundos imobiliários, alguns indicadores demonstrados nesta planilha podem não cumprir de forma correta sua função conceitual

***** A Reciprev possui fundos de investimentos em participação com diversos prazos de retorno do capital investido e diversos benchmarks. Alguns possuem curva "J" maiores que outros. Pelas características dos fundos de investimentos em participação, alguns indicadores demonstrados nesta planilha podem não cumprir de forma correta sua função conceitual

***** A Reciprev possui fundos de investimentos em direitos creditícios com diversos prazos de retorno do capital investido e diversos benchmarks. Pelas características dos fundos de investimentos em direitos creditícios alguns indicadores demonstrados nesta planilha podem não cumprir de forma correta sua função conceitual.

***** O Ativo livre de risco considerado foi o CDI.

§ Benchmark: Indicador de retorno do fundo

§ Retorno médio mensal: Quanto o ativo proporcionou de retorno médio mensal, considerando o período avaliado do ativo, tendo como base o período da observação (**);

§ Retorno médio anual: Quanto o ativo proporcionou de retorno médio anual, considerando o período avaliado do ativo, tendo como base o período da observação (**);

§ Retorno Total: Quanto o ativo proporcionou de retorno total, considerando o período avaliado do ativo, tendo como base o período da observação (**);

§ Maior Retorno: É o maior retorno do ativo, considerando o período avaliado, tendo como base o período da observação (**);

§ Menor Retorno: É o menor retorno do ativo, considerando o período avaliado, tendo como base o período da observação (**);

§ Quantidade de meses positivo: É a quantidade de meses em que o ativo obteve retorno acima de zero, considerando o período avaliado do ativo, tendo como base o período da observação (**);

§ Quantidade de meses negativo: É a quantidade de meses em que o ativo obteve retorno abaixo de zero, considerando o período avaliado do ativo, tendo como base o período da observação (**);

§ Quantidade de meses acima do Benchmark: É a quantidade de meses em que o ativo obteve retorno acima do Benchmark, considerando o período avaliado do ativo, tendo como base o período da observação (**);

§ Quantidade de meses abaixo do Benchmark: É a quantidade de meses em que o ativo obteve retorno abaixo do Benchmark, considerando o período avaliado do ativo, tendo como base o período da observação (**);

§ Risco mensal em todo período: Trata-se da volatilidade mensal do ativo. A volatilidade é calculada através do desvio padrão da série histórica dos retornos do ativo, tendo como base os períodos informados na observação (**);

§ Risco Mensal 12 meses: Desvio padrão dos retornos dos últimos 12 meses com periodicidade mensal;

§ Risco anual em todo período: Trata-se da volatilidade anual do ativo. A volatilidade é calculada através do desvio padrão da série histórica dos retornos do ativo, tendo como base os períodos informados na observação (**), e trazidos para o período anual;

§ 68% dos dados do retorno ficar entre: Com base nos retornos de 2011 até o mês anterior do ativo, os retornos futuros tendem a ficar entre o intervalo informado com 68% de possibilidades;

§ 95% dos dados do retorno ficar entre: Com base nos retornos de 2011 até o mês anterior do ativo, os retornos futuros tendem a ficar entre o intervalo informado com 95% de possibilidades;

§ Retorno em relação ao Benchmark: Trata-se do comparativo do retorno do ativo em todo o período avaliado em relação ao retorno esperado do ativo (Benchmark);

§ Retorno em relação ao CDI: Trata-se do comparativo do retorno do ativo em todo o período avaliado em relação ao retorno do CDI no mesmo período avaliado;

§ Retorno em relação ao IBOVESPA: Trata-se do comparativo do retorno do ativo em todo o período avaliado em relação ao retorno do IBOVESPA no mesmo período avaliado;

§ Retorno em relação ao IMA B: Trata-se do comparativo do retorno do ativo em todo o período avaliado em relação ao retorno do IMA B no mesmo período avaliado;

§ Meta: Trata-se do comparativo do retorno do ativo em todo o período avaliado em relação ao retorno das metas de cada ano;

§ Sharpe: Dado pela fórmula: (Retorno médio anual do ativo - Retorno médio anual do CDI) / (Risco anual do Ativo). Portanto, quanto maior, melhor;

§ Information Ratio: Dado pela fórmula: (Retorno médio anual do ativo - Retorno médio anual do Benchmark) / Treck Error. Portanto, quanto maior, melhor;

§ Treck Error: Trata-se do desvio padrão das diferenças entre os retornos do ativo e o retorno do benchmark do referido ativo. Portanto, quanto mais próximo de zero, melhor;

§ VAR HISTÓRICO (95%): Valor esperado da perda máxima ou da pior perda em um horizonte de tempo em um intervalo de confiança;

§ VAR 12 MESES (95%): A pior perda esperada para um dia, em um intervalo de confiança de 95%, com periodicidade mensal dos últimos 12 meses;

§ Correlação do CDI: Correlação do ativo com o CDI, ou seja, como o ativo se movimenta em relação ao comportamento do CDI. Se igual ao próximo de zero, não há correlação. Se positiva, próxima de +1, tem mesmo sentido de movimento. Se negativa, próxima de -1, tem sentidos opostos de movimentos;

§ Correlação do Ibovespa: Correlação do ativo com o Ibovespa, ou seja, como o ativo se movimenta em relação ao comportamento do Ibovespa. Se igual ao próximo de zero, não há correlação. Se positiva, próxima de +1, tem mesmo sentido de movimento. Se negativa, próxima de -1, tem sentidos opostos de movimentos;

§ Sharpe Modificado: Dado pela fórmula: (Retorno médio anual do ativo - Retorno médio anual do CDI) / (Risco anual do Ativo - Risco anual do CDI). Comparado com o Índice Sharpe, leva em consideração o risco do "ativo livre de risco". Portanto, quanto maior, melhor;

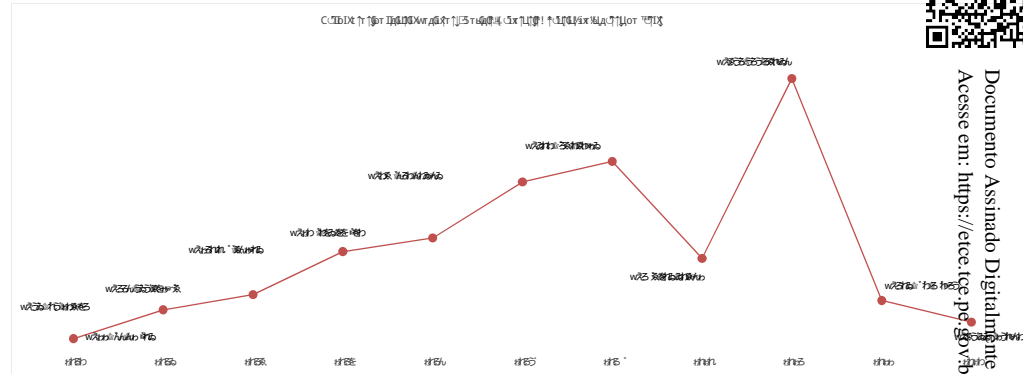
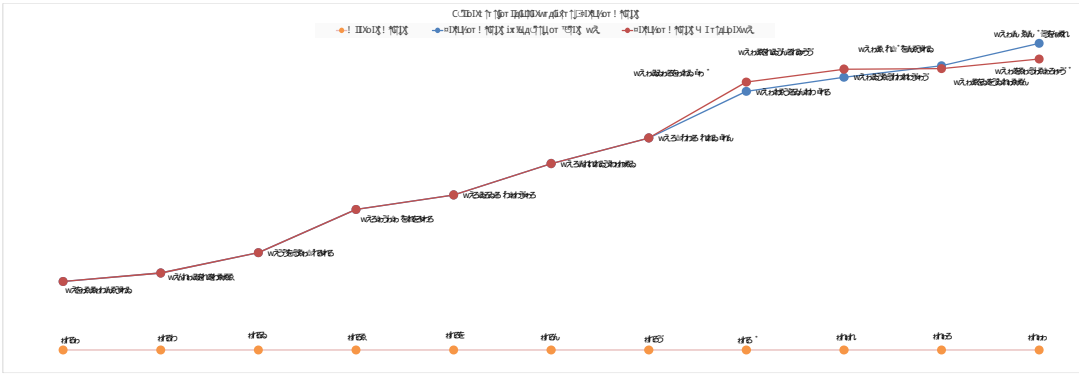
§ Índice Beta: Indicador que mede a sensibilidade do ativo em relação a uma carteira, no caso foi considerado o benchmark de cada ativo. Ativos financeiros de Beta elevado são considerados mais agressivos, enquanto os de Beta mais baixo são mais conservadores;

§ Erro Quadrático Médio (EQM): Mede o quanto o retorno de um fundo se afasta do retorno de seu benchmark. Quanto mais próximo de zero maior a aderência dos retornos ao benchmark;

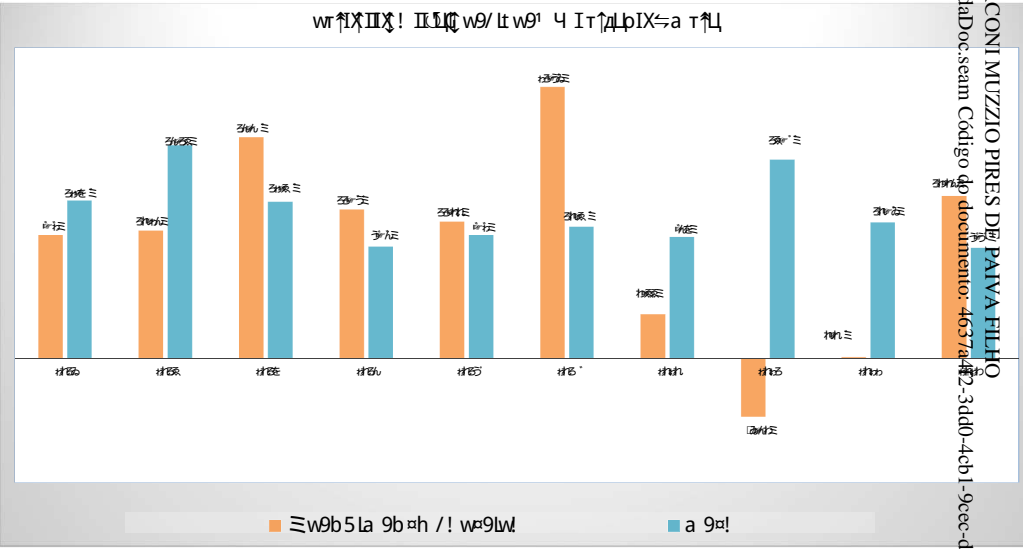
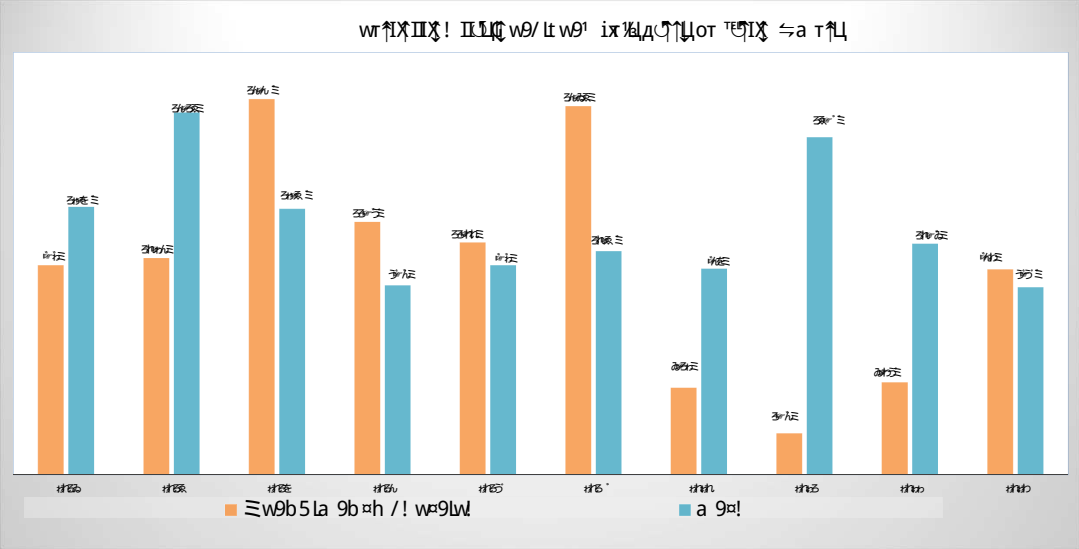




Documento Assinado Digitalmente por: MARCONI MUZZIO PIREZ DE PAIVA FILHO
 Acesse em: https://etec.tce-pa.gov.br/epi/validarDoc.seam?codigo_documento=46374482-3dd0-4cb1-9cec-d84461316608



RENTABILIDADE DA CARTEIRA DE INVESTIMENTOS RECIPREV: 2014 à 2023



RESUMOS OPERACIONAIS - QUANTIDADES APROXIMADAS: 2014 à 2023

Ano	Quantidade de Reuniões do Comitê de Investimentos (Atas)	Quantidade de Autorizações de Aplicações e Resgates - APR	Quantidade de Atestados de Compatibilidades de Investimentos de Longo Prazo	Quantidade de Decisões de Investimentos (Aplicações e Resgates)
2013	10	100	6	181
2014	12	175	20	278
2015	13	161	10	261
2016	12	167	3	323
2017	14	187	1	365
2018	13	298	0	461
2019	14	267	0	386
2020	14	208	0	293
2021	12	202	5	263
2022	12	259	3	324
2023	12	224	1	284
TOTAIS	138	2.248	49	3.419



17/11/2023	17/11/2023	16/11/2023	RESGATE	R\$	3.689.420,66	215	TESOURO IPCA COM JUROS SEMESTRAIS (NTN-B 2045 - C001GO: 15784865)		
20/11/2023	20/11/2023	16/11/2023	APLICACAO	R\$	19.369.131,95	215	BB PREVIDENCIARIO RENDA FIXA FLUXO FUNDO DE INVESTIMENTO EM COTAS DE FUNDOS DE INVESTIMENTO		13.077.415/0001-05
20/11/2023	20/11/2023	17/11/2023	APLICACAO	R\$	4.512.935,93	216	BB PREVIDENCIARIO RENDA FIXA FLUXO FUNDO DE INVESTIMENTO EM COTAS DE FUNDOS DE INVESTIMENTO		13.077.415/0001-05
24/11/2023	24/11/2023	20/11/2023	RESGATE	R\$	13.480.581,79	217	BB PREVIDENCIARIO RENDA FIXA FLUXO FUNDO DE INVESTIMENTO EM COTAS DE FUNDOS DE INVESTIMENTO		13.077.415/0001-05
24/11/2023	24/11/2023	20/11/2023	APLICACAO	R\$	12.160.000,00	218	FUNDO DE INVESTIMENTO EM COTAS DE FUNDOS DE INVESTIMENTO RENDA FIXA CURTO PRAZO PODER PUBLICO		13.397.446/0001-14
27/11/2023	27/11/2023	24/11/2023	RESGATE	R\$	61.883,16	219	FUNDO DE INVESTIMENTO EM COTAS DE FUNDOS DE INVESTIMENTO RENDA FIXA CURTO PRAZO PODER PUBLICO		13.397.446/0001-14
27/11/2023	27/11/2023	24/11/2023	RESGATE	R\$	4.594,30	220	BB PREVIDENCIARIO RENDA FIXA FLUXO FUNDO DE INVESTIMENTO EM COTAS DE FUNDOS DE INVESTIMENTO		13.077.415/0001-05
28/11/2023	28/11/2023	27/11/2023	APLICACAO	R\$	20.000.000,00	221	BB PREVIDENCIARIO RENDA FIXA IONIA TITULOS PUBLICOS FUNDO DE INVESTIMENTO		13.322.205/0001-35
29/11/2023	29/11/2023	27/11/2023	RESGATE	R\$	20.000.000,00	222	BB PREVIDENCIARIO RENDA FIXA FLUXO FUNDO DE INVESTIMENTO EM COTAS DE FUNDOS DE INVESTIMENTO		13.077.415/0001-05
30/11/2023	30/11/2023	28/11/2023	APLICACAO	R\$	1.514.034,41	223	BB PREVIDENCIARIO RENDA FIXA FLUXO FUNDO DE INVESTIMENTO EM COTAS DE FUNDOS DE INVESTIMENTO		13.077.415/0001-05
30/11/2023	30/11/2023	29/11/2023	RESGATE	R\$	12.589.884,90	224	FUNDO DE INVESTIMENTO EM COTAS DE FUNDOS DE INVESTIMENTO RENDA FIXA CURTO PRAZO PODER PUBLICO		13.397.446/0001-14

Documento Assinado Digitalmente por: MARCONI MUZZIO PIREZ DE PAIVA FILHO
Acesse em: <https://etec.ce.gov.br/epp/validaDoc.seam> Código do documento: 4637a4f2-3dd0-4cb1-9cec-db846d319608

PANORAMA MACROECONOMICO

Em novembro, os investidores perceberam um arrefecimento nos fatores de risco globais, principalmente por entender que existem sinais de que o FED comea a pensar em reduzir as taxas de juros americanas. Os mercados reagiram bem com forte valorizao das bolsas de valores. No Brasil o Ibovespa subiu 12,54%, acumulando ganho de 16,04% no ano. Os ativos de renda fixa tambm foram bem. Refletindo a menor percepo de risco os ttulos com maior valorizaram bastante com o fechamento da curva de juros. Diante deste cenrio a carteira do Fundo Previdncio Reciprev teve valorizao de 2,63% no ms, acumulando ganho de 9,71% no ano e superando a meta atuarial em 0,82%



Documento Assinado Digitalmente por: MARCONI MUZZIO PIRES DE PAIVA FILHO
 Acesse em: <https://etec.tce.pe.gov.br/epp/validaDoc.aspx?CodigoDoDocumento=4637a4f2-3dd0-4cb1-9cec-db846d319608>

DESEMPENHO DA CARTEIRA DE INVESTIMENTOS RECIPREV

IPCA do ms de	NOVEMBRO	0,28%	Meta Atuarial para o Ano de 2023			IPCA + 5,15% ao ano		
			Meta Atuarial acumulada no ano de 2023			8,89%		
Meta Atuarial para o ms de	NOVEMBRO	0,68%	Sendo					
Rentabilidade da Carteira de Investimentos Reciprev em	NOVEMBRO	2,63%						Renda Fixa
Rentabilidade Acumulada da Carteira de Investimentos Reciprev no ano de 2023		9,71%	Estruturados	-0,03%	Imobilirios	0,26%	Consignados	0,00%
Percentual de atingimento da meta atuarial acumulada no ano de 2023		0,82%						

A Carteira de Investimentos do Fundo Previdncio Reciprev possui a maior parte de seus recursos aplicados em TPF e Letras Financeiras marcados pela curva de juros. Possui, ainda, valores significativos aplicados em Renda Varivel.

Este  o relatrio mensal da Carteira de Investimentos do Fundo Previdncio Reciprev em conformidade com a Portaria MPS N 1.467/2022, que submetemos ao Comit de Investimentos da Autarquia Municipal de Previdncia e Assistncia  Sade para deliberao e controle.

Os fundos de investimentos que compem a Carteira de Investimentos Reciprev e que possuem lminas constam do site: reciprev.recife.pe.gov.br.

Andreson Carlos Gomes de Oliveira
Gerente Geral de Investimentos

Marco Aurlio Correia Pinheiro
Chefe de Diviso de Investimentos

Gustavo Lins Dourado
Equipe Investimentos

PARECER DO COMIT DE INVESTIMENTOS DA AUTARQUIA MUNICIPAL DE PREVIDNCIA E ASSISTNCIA  SADE DOS SERVIDORES (RECIPREV)

Concordamos com as informaes do presente relatrio.

Marconi Muzzio Pires de Paiva Filho
Diretor Presidente

Francisco Canind Antunes Furtado Junior
Diretor Vice-Presidente

Andreson Carlos Gomes de Oliveira
Gerente Geral de Investimentos

Marco Aurlio Correia Pinheiro
Chefe de Diviso de Investimentos

Gustavo Lins Dourado
Equipe Investimentos

Jos Ricardo Wanderlei Dantas de Oliveira
Representante da Controladoria Geral do Municpio de Recife

Roberto Wagner Martins Mateus
Secretaria de Planejamento, Gesto e Transformao Digital da Prefeitura do Recife

Originais assinados e arquivados na Reciprev

Recife (PE), 16 de novembro de 2023

ASSINATURAS



Documento Assinado Digitalmente por: MARCONI MUZZIO PIREZ DE PAIVA FILHO
Acesse em: <https://etce.tce-pe.gov.br/epp/validaDoc.seam> Código do documento: 4637a4f2-3dd0-4cb1-9cec-db846d319608

Relatório Mensal de Investimentos
Portaria MPS Né 1.467/2022 (Por ser acumulado do ano em curso contempla os relatórios trimestrais)



Autarquia Municipal de Previdência e Assistência Social - SaBde dos Servidores
Relatório mensal e acumulado anual da Carteira de Investimentos RECIPREV

Data da Posição: 31/10/2023

Composição da Carteira de Investimentos RECIPREV (Gestores)			
Renda Fixa			
TESOURO NACIONAL	MARCADO NA CURVA	R\$ 1.890.016.442,27	61,06%
BANCO BRADESCO S.A. (GRUPO BRADESCO)	LETRAS FINANCEIRAS - MARCADO NA CURVA	R\$ 300.395.147,33	9,70%
CAIXA DTVM S/A		R\$ 86.049.820,45	2,78%
BANCO DO NORDESTE DO BRASIL S.A.		R\$ 76.212.950,15	2,46%
BB DTVM (GRUPO BANCO DO BRASIL)		R\$ 65.635.021,79	2,12%
XP VISTA ASSET MANAGEMENT LTDA		R\$ 34.374.207,91	1,11%
SANTANDER BRASIL ASSET MANAGEMENT		R\$ 23.886.199,88	0,77%
ITAU UNIBANCO ASSET MANAGEMENT LTDA		R\$ 23.422.245,29	0,76%
MONGERAL AEGON INVESTIMENTOS LTDA		R\$ 13.331.675,91	0,43%
SOMMA INVESTIMENTOS S/A		R\$ 7.214.273,30	0,23%
SANTANDER BRASIL ASSET MANAGEMENT		R\$ 642.417,56	0,02%
SANTANDER BRASIL ASSET MANAGEMENT		R\$ 1.262,73	0,00%
TOTAL RF		R\$ 2.521.181.664,55	81,44%
Renda Variável			
VINCI EQUITIES GESTORA DE RECURSOS LTDA (GRUPO VINCI PARTNERS)		R\$ 120.632.382,02	3,90%
BB DTVM (GRUPO BANCO DO BRASIL)		R\$ 79.574.140,36	2,57%
CONSTANCIA INVESTIMENTOS LTDA		R\$ 74.099.539,89	2,39%
AZ QUEST INVESTIMENTOS LTDA		R\$ 52.612.345,31	1,70%
BRAM - DTVM (GRUPO BRADESCO)		R\$ 41.170.125,21	1,33%
CAIXA DTVM S/A		R\$ 39.592.384,48	1,28%
OCCAM BRASIL GESTÃO DE RECURSOS LTDA		R\$ 33.797.924,49	1,09%
BNP PARIBAS ASSET MANAGEMENT BRASIL (GRUPO BNP)		R\$ 33.246.417,47	1,07%
SOMMA INVESTIMENTOS S/A		R\$ 31.713.619,41	1,02%
XP GESTÃO DE RECURSOS LTDA		R\$ 25.850.102,84	0,84%
FINACAP INVESTIMENTOS LTDA		R\$ 22.681.893,10	0,73%
SULAMÉRICA INVESTIMENTOS GESTORA DE RECURSOS S.A.		R\$ 10.947.003,42	0,35%
TOTAL RV		R\$ 565.917.878,02	18,28%
Fundos Estruturados			
QUELUZ GESTÃO DE RECURSOS FINANCEIROS LTDA		R\$ 6.167.116,12	0,20%
TOTAL ESTRUTURADOS		R\$ 6.167.116,12	0,20%
Fundos Imobiliários			
SINGULARE CTVM S.A.		R\$ 1.641.118,97	0,05%
RIO BRAVO INVESTIMENTOS LTDA		R\$ 680.028,91	0,02%
TOTAL IMOBILIÁRIO		R\$ 2.321.147,88	0,07%
SALDO CONTA CORRENTE		R\$ 2,00	0,00%
PATRIMÔNIO		R\$ 3.095.587.808,57	100,00%

Composição da Carteira de Investimentos RECIPREV (Administradores)			
Renda Fixa			
TESOURO NACIONAL		R\$ 1.890.016.442,27	61,06%
BANCO BRADESCO S.A. (GRUPO BRADESCO)		R\$ 301.037.564,89	9,72%
SANTANDER CACEIS BRASIL DTVM		R\$ 110.587.158,06	3,57%
CAIXA ECONOMICA FEDERAL		R\$ 86.049.820,45	2,78%
BB DTVM (GRUPO BANCO DO BRASIL)		R\$ 65.635.021,79	2,12%
BANCO SANTANDER (BRASIL) S.A.		R\$ 23.886.199,88	0,77%
ITAU UNIBANCO S.A.		R\$ 23.422.245,29	0,76%
BEM - DTVM LTDA (GRUPO BRADESCO)		R\$ 20.545.949,20	0,66%
SINGULARE CTVM S.A.		R\$ 1.262,73	0,00%
TOTAL RF		R\$ 2.521.181.664,55	81,44%
Renda Variável			
BEM - DTVM LTDA (GRUPO BRADESCO)		R\$ 310.363.861,30	10,03%
CAIXA ECONOMICA FEDERAL		R\$ 116.883.356,05	3,78%
BB DTVM (GRUPO BANCO DO BRASIL)		R\$ 79.574.140,36	2,57%
BANCO BNP PARIBAS BRASIL S.A. (GRUPO BNP)		R\$ 33.246.417,47	1,07%
SANTANDER CACEIS BRASIL DTVM		R\$ 25.850.102,84	0,84%
TOTAL RV		R\$ 565.917.878,02	18,28%
Fundos Estruturados			
BNY MELLON SERVIÇOS FINANCEIROS DTVM S.A.		R\$ 6.167.116,12	0,20%
TOTAL ESTRUTURADOS		R\$ 6.167.116,12	0,20%
Fundos Imobiliários			
SINGULARE CTVM S.A.		R\$ 1.641.118,97	0,05%
BB DTVM (GRUPO BANCO DO BRASIL)		R\$ 680.028,91	0,02%
TOTAL IMOBILIÁRIO		R\$ 2.321.147,88	0,07%
SALDO CONTA CORRENTE		R\$ 2,00	0,00%
PATRIMÔNIO		R\$ 3.095.587.808,57	100,00%

RESUMO GERAL POR ADMINISTRADOR DE RECURSOS			
TESOURO NACIONAL		R\$ 1.890.016.442,27	61,06%
BANCO BRADESCO S.A. (GRUPO BRADESCO)		R\$ 635.287.626,07	20,52%
CAIXA ECONOMICA FEDERAL		R\$ 202.933.176,49	6,56%
BB DTVM (GRUPO BANCO DO BRASIL)		R\$ 145.889.191,06	4,71%
SANTANDER CACEIS BRASIL DTVM		R\$ 136.437.260,90	4,41%
BANCO BNP PARIBAS BRASIL S.A. (GRUPO BNP)		R\$ 33.246.417,47	1,07%
BEM - DTVM LTDA (GRUPO BRADESCO)		R\$ 20.545.949,20	0,66%
BANCO SANTANDER (BRASIL) S.A.		R\$ 23.422.245,29	0,76%
BNY MELLON SERVIÇOS FINANCEIROS DTVM S.A.		R\$ 6.167.116,12	0,20%
SINGULARE CTVM S.A.		R\$ 1.642.381,70	0,05%
TOTAL		R\$ 3.095.587.806,57	100,00%



ATIVOS DA CARTEIRA DE INVESTIMENTOS RECIPREV

Nome do Fundo	Gestor	Administrador	Taxa de Administração Anual (%)	Benchmark (Índice de Referência anual)	Taxa Performance*	% PL RECIPREV	% PL Fundo	Valor (R\$)	CNPJ	Rentabilidade do Produto (mensal)	Rentabilidade do Produto (anual)	Prazo de Liquidação	Artigo da Resolução do Conselho de Administração	Risco do Fundo
BB PREVIDENCIÁRIO RENDA FIXA FLUXO FUNDO DE INVESTIMENTO EM COTAS DE FUNDOS DE INVESTIMENTO	BB DTVM (GRUPO BANCO DO BRASIL)	BB DTVM (GRUPO BANCO DO BRASIL)	1,00%	CDI	Nº o possui	0,59%	0,50%	R\$ 18.379.762,46	13.077.415/0001-05	0,90%	10,10%	Curto Prazo	Fundos de Investimento em Renda Fixa - Geral - Art. 71, III, "a"	Risco Alto
BB PREVIDENCIÁRIO RENDA FIXA TÍTULOS PÚBLICOS IPCA III FUNDO DE INVESTIMENTO	BB DTVM (GRUPO BANCO DO BRASIL)	BB DTVM (GRUPO BANCO DO BRASIL)	0,20%	IPCA + 6,00%	Nº o possui	0,55%	9,05%	R\$ 17.132.842,83	19.303.795/0001-35	0,43%	9,27%	Longo Prazo	Fundos de Investimento - 100% Títulos Públicos SELIC - Art. 71, I, "b"	Risco Alto
BB PREVIDENCIÁRIO RENDA FIXA TÍTULOS PÚBLICOS IPCA VI FUNDO DE INVESTIMENTO	BB DTVM (GRUPO BANCO DO BRASIL)	BB DTVM (GRUPO BANCO DO BRASIL)	0,20%	IMA-B	Nº o possui	0,36%	10,61%	R\$ 11.149.556,55	19.523.306/0001-50	0,43%	9,25%	Médio Prazo	Fundos de Investimento - 100% Títulos Públicos SELIC - Art. 71, I, "b"	Risco Alto
BB PREVIDENCIÁRIO RENDA FIXA IDKA2 TÍTULOS PÚBLICOS FUNDO DE INVESTIMENTO	BB DTVM (GRUPO BANCO DO BRASIL)	BB DTVM (GRUPO BANCO DO BRASIL)	0,20%	IDKA IPCA 2A	Nº o possui	0,61%	0,33%	R\$ 18.972.859,95	13.322.205/0001-35	-0,33%	8,23%	Curto Prazo	Fundos de Investimento - 100% Títulos Públicos SELIC - Art. 71, I, "b"	Risco Baixo
BNB SOBERANO FUNDO DE INVESTIMENTO RENDA FIXA	BANCO DO NORDESTE DO BRASIL S.A.	SANTANDER CACEIS BRASIL DTVM	0,20%	CDI	Nº o possui	2,46%	3,67%	R\$ 76.212.950,15	30.568.193/0001-42	0,97%	10,96%	Curto Prazo	Fundos de Investimento - 100% Títulos Públicos SELIC - Art. 71, I, "b"	Risco Baixo
SOMMA TORINO FI RENDA FIXA CRÉDITO PRIVADO	SOMMA INVESTIMENTOS S/A	BEM - DTVM LTDA (GRUPO BRADESCO)	0,50%	CDI	Nº o possui	0,23%	3,55%	R\$ 7.214.273,30	28.206.220/0001-95	1,17%	9,25%	Curto Prazo	Fundos de Investimento em Renda Fixa - Crédito Privado - Art. 71, V, "b"	Risco Alto
FUNDO DE INVESTIMENTO EM COTAS DE FUNDOS DE INVESTIMENTO RENDA FIXA CURTO PRAZO PODER PÚBLICO	BRAM - DTVM (GRUPO BRADESCO)	BANCO BRADESCO S.A. (GRUPO BRADESCO)	1,50%	CDI	Nº o possui	0,02%	0,03%	R\$ 642.417,56	13.397.466/0001-14	0,83%	9,14%	Curto Prazo	Fundos de Investimento em Renda Fixa - Geral - Art. 71, III, "a"	Risco Baixo
LETRA FINANCEIRA DO BRADESCO LF00220095R (12882370000000002688)	BANCO BRADESCO S.A. (GRUPO BRADESCO)	BANCO BRADESCO S.A. (GRUPO BRADESCO)	0,00%	IPCA+ 6,71%	Nº o possui	6,78%	-	R\$ 210.027.949,49	00.066.670/0001-00	0,81%	9,87%	Médio Prazo	Ativos de Renda Fixa Emitidos por Instituições Financeiras - Art. 71, IV	Risco Baixo
LETRA FINANCEIRA DO BRADESCO LF0022001E1 (128823700000000003145)	BANCO BRADESCO S.A. (GRUPO BRADESCO)	BANCO BRADESCO S.A. (GRUPO BRADESCO)	0,00%	IPCA+ 6,60%	Nº o possui	2,92%	-	R\$ 90.367.197,84	00.066.670/0001-00	0,79%	9,75%	Médio Prazo	Ativos de Renda Fixa Emitidos por Instituições Financeiras - Art. 71, IV	Risco Baixo
FUNDO DE INVESTIMENTO CAIXA BRASIL 2024 IV TÍTULOS PÚBLICOS RENDA FIXA	CAIXA DTVM S/A	CAIXA ECONOMICA FEDERAL	0,20%	IMA-B	Nº o possui	0,89%	5,61%	R\$ 27.543.357,00	18.598.288/0001-03	0,44%	9,27%	Médio Prazo	Fundos de Investimento - 100% Títulos Públicos SELIC - Art. 71, I, "b"	Risco Baixo
FUNDO DE INVESTIMENTO CAIXA BRASIL 2024 IV TÍTULOS PÚBLICOS RENDA FIXA	CAIXA DTVM S/A	CAIXA ECONOMICA FEDERAL	0,20%	IMA-B	Nº o possui	1,07%	0,87%	R\$ 33.167.654,00	20.139.595/0001-78	0,44%	9,28%	Médio Prazo	Fundos de Investimento - 100% Títulos Públicos SELIC - Art. 71, I, "b"	Risco Baixo
FUNDO DE INVESTIMENTO CAIXA BRASIL 2030 II TÍTULOS PÚBLICOS RENDA FIXA	CAIXA DTVM S/A	CAIXA ECONOMICA FEDERAL	0,20%	IMA-B	Nº o possui	0,24%	0,78%	R\$ 7.404.609,48	19.769.046/0001-06	-0,83%	10,02%	Longo Prazo	Fundos de Investimento - 100% Títulos Públicos SELIC - Art. 71, I, "b"	Risco Baixo
FUNDO DE INVESTIMENTO CAIXA BRASIL 2030 III TÍTULOS PÚBLICOS RENDA FIXA	CAIXA DTVM S/A	CAIXA ECONOMICA FEDERAL	0,20%	IMA-B	Nº o possui	0,38%	5,06%	R\$ 11.700.207,61	20.139.534/0001-00	-0,84%	9,99%	Longo Prazo	Fundos de Investimento - 100% Títulos Públicos SELIC - Art. 71, I, "b"	Risco Baixo
CAIXA BRASIL IDKA IPCA 2A TÍTULOS PÚBLICOS RENDA FIXA LONGO PRAZO	CAIXA DTVM S/A	CAIXA ECONOMICA FEDERAL	0,20%	IDKA IPCA 2A	Nº o possui	0,18%	0,11%	R\$ 5.672.756,16	14.386.926/0001-71	-0,29%	8,09%	Curto Prazo	Fundos de Investimento - 100% Títulos Públicos SELIC - Art. 71, I, "b"	Risco Médio
CAIXA BRASIL DISPONIBILIDADES FIC RENDA FIXA	CAIXA DTVM S/A	CAIXA ECONOMICA FEDERAL	0,80%	Nº o Possui	Nº o possui	0,02%	0,07%	R\$ 561.236,20	14.508.643/0001-55	0,91%	5,75%	Curto Prazo	Fundos de Investimento - 100% Títulos Públicos SELIC - Art. 71, I, "h"	Risco Muito Baixo
XP INFLAÇÃO REFERENCIADO IPCA FUNDO DE INVESTIMENTO RENDA FIXA LONGO PRAZO	XP VISTA ASSET MANAGEMENT LTDA	SANTANDER CACEIS BRASIL DTVM	0,50%	IPCA	Nº o possui	1,11%	11,17%	R\$ 34.374.207,91	14.146.491/0001-98	-0,56%	6,34%	Curto Prazo	Fundos de Investimento em Renda Fixa - Geral - Art. 71, III, "a"	Risco Alto

Documento Assinado Digitalmente por: MARCONI MUZZIO PRES DE PAIVA FILHO
 Acesso em: https://etec.leg.br/pe.gov.br/ep/validador/assinatura/4637/a4123dd0-4c11-9ccc-9b54633608



Nome do Fundo	Gestor	Administrador	Taxa de Administração Anual (%)	Benchmark (Índice de Referência anual)	Taxa Performance*	% PL RECIPREV	% PL Fundo	Valor (R\$)	CNPJ	Rentabilidade do Produto (mensal)	Rentabilidade do Produto (anual)	Prazo de Liquidação	Artigo da Resolução do CDB	Risco
FUNDO DE INVESTIMENTO EM DIREITOS CREDITÓRIOS MULTISSECTORIAL INVEST DUNAS LP (COTAS SNI/TORES)	SINGULARE CTVM S.A.	SINGULARE CTVM S.A.	0,20%	125% do DI	Nº o possui	0,00%	14,22%	R\$ 1.262,73	13.633.964/0001-19	3,32%	109,67%	Médio Prazo	Fundos de Investimento em Direitos Creditórios (FIDC) - Cota S, nior - Art. 71, V, "a"	Risco Alto
MAG INFLAÇÃO ALOCAÇÃO DINMICA FUNDO DE INVESTIMENTO RENDA FIXA LONGO PRAZO	MONGERAL AEGON INVESTIMENTOS LTDA	BEM - DTVM LTDA (GRUPO BRADESCO)	0,50%	IMA-B	0,2	0,43%	6,87%	R\$ 13.331.675,91	14.115.118/0001-70	-0,71%	9,90%	Curto Prazo	Fundos de Investimento - 100% Títulos Públicos SELIC - Art. 71, I, "b"	Risco Baixo
ITAU RENDA FIXA IMA-B ATIVO FUNDO DE INVESTIMENTO EM COTAS DE FUNDOS DE INVESTIMENTO	ITAU UNIBANCO ASSET MANAGEMENT LTDA	ITAU UNIBANCO S.A.	0,50%	IMA-B	Nº o possui	0,76%	4,96%	R\$ 23.422.245,29	05.073.656/0001-58	-0,92%	9,62%	Curto Prazo	Fundos de Investimento em Renda Fixa - Geral - Art. 71, III, "a"	Risco Médio
SANTANDER IMA-B 5 PREMIUM FIC RENDA FIXA	SANTANDER BRASIL ASSET MANAGEMENT	BANCO SANTANDER (BRASIL) S.A.	0,10%	IMA-B5	Nº o possui	0,77%	2,08%	R\$ 23.886.199,88	13.455.117/0001-01	-0,33%	8,34%	Curto Prazo	Fundos de Investimento - 100% Títulos Públicos SELIC - Art. 71, I, "b"	Risco Baixo
TESOURO IPCA COM JUROS SEMESTRAIS (ANTIGA NTN-B 2045)-CÓDIGO: 10359219 (7604)	TESOURO NACIONAL	TESOURO NACIONAL	0,00%	IPCA+ 7.002299%	Nº o possui	1,24%	-	R\$ 38.285.587,44		0,81%	10,06%	Longo Prazo	Títulos Públicos de Emissão do Tesouro Nacional - SELIC - Art. 71, I, "a"	Risco Baixo
TESOURO IPCA COM JUROS SEMESTRAIS (ANTIGA NTN-B 2045)-CÓDIGO: 10359220 (7608)	TESOURO NACIONAL	TESOURO NACIONAL	0,00%	IPCA+ 7.002655%	Nº o possui	2,66%	-	R\$ 82.310.528,30		0,81%	10,06%	Longo Prazo	Títulos Públicos de Emissão do Tesouro Nacional - SELIC - Art. 71, I, "a"	Risco Baixo
TESOURO IPCA COM JUROS SEMESTRAIS (ANTIGA NTN-B 2045)-CÓDIGO: 6650570 (7647)	TESOURO NACIONAL	TESOURO NACIONAL	0,00%	IPCA+ 6.261127%	Nº o possui	1,34%	-	R\$ 41.539.042,00		0,75%	9,42%	Longo Prazo	Títulos Públicos de Emissão do Tesouro Nacional - SELIC - Art. 71, I, "a"	Risco Baixo
TESOURO IPCA COM JUROS SEMESTRAIS (ANTIGA NTN-B 2045)-CÓDIGO: 6650571 (7632)	TESOURO NACIONAL	TESOURO NACIONAL	0,00%	IPCA+ 6.269771%	Nº o possui	1,34%	-	R\$ 41.498.480,84		0,75%	9,43%	Longo Prazo	Títulos Públicos de Emissão do Tesouro Nacional - SELIC - Art. 71, I, "a"	Risco Baixo
TESOURO IPCA COM JUROS SEMESTRAIS (NTN-B 2045 - CÓDIGO: 15759226)	TESOURO NACIONAL	TESOURO NACIONAL	0,00%	IPCA+ 4,86%	Nº o possui	1,58%	-	R\$ 48.935.179,96		0,64%	8,23%	Longo Prazo	Títulos Públicos de Emissão do Tesouro Nacional - SELIC - Art. 71, I, "a"	Risco Baixo
TESOURO IPCA COM JUROS SEMESTRAIS (NTN-B 2045 - CÓDIGO: 15759225)	TESOURO NACIONAL	TESOURO NACIONAL	0,00%	IPCA+ 4,86%	Nº o possui	1,58%	-	R\$ 48.935.179,96		0,64%	8,23%	Longo Prazo	Títulos Públicos de Emissão do Tesouro Nacional - SELIC - Art. 71, I, "a"	Risco Baixo
TESOURO IPCA COM JUROS SEMESTRAIS (NTN-B 2045 - CÓDIGO: 15759224)	TESOURO NACIONAL	TESOURO NACIONAL	0,00%	IPCA+ 4,86%	Nº o possui	1,58%	-	R\$ 48.935.179,96		0,64%	8,23%	Longo Prazo	Títulos Públicos de Emissão do Tesouro Nacional - SELIC - Art. 71, I, "a"	Risco Baixo
TESOURO IPCA COM JUROS SEMESTRAIS (NTN-B 2040 - CÓDIGO: 15860603)	TESOURO NACIONAL	TESOURO NACIONAL	0,00%	IPCA+ 4,94%	Nº o possui	6,08%	-	R\$ 188.076.653,76		0,65%	8,29%	Longo Prazo	Títulos Públicos de Emissão do Tesouro Nacional - SELIC - Art. 71, I, "a"	Risco Baixo
TESOURO IPCA COM JUROS SEMESTRAIS (NTN-B 2040 - CÓDIGO: 15860602)	TESOURO NACIONAL	TESOURO NACIONAL	0,00%	IPCA+ 4,94%	Nº o possui	0,76%	-	R\$ 23.509.581,72		0,65%	8,29%	Longo Prazo	Títulos Públicos de Emissão do Tesouro Nacional - SELIC - Art. 71, I, "a"	Risco Baixo
TESOURO IPCA COM JUROS SEMESTRAIS (NTN-B 2040 - CÓDIGO: 15860600)	TESOURO NACIONAL	TESOURO NACIONAL	0,00%	IPCA+ 4,94%	Nº o possui	1,52%	-	R\$ 47.019.163,44		0,65%	8,29%	Longo Prazo	Títulos Públicos de Emissão do Tesouro Nacional - SELIC - Art. 71, I, "a"	Risco Baixo
TESOURO IPCA COM JUROS SEMESTRAIS (NTN-B 2040 - CÓDIGO: 15917043)	TESOURO NACIONAL	TESOURO NACIONAL	0,00%	IPCA+ 5,00%	Nº o possui	1,75%	-	R\$ 54.198.555,14		0,65%	5,55%	Longo Prazo	Títulos Públicos de Emissão do Tesouro Nacional - SELIC - Art. 71, I, "a"	Risco Baixo



Documento Assinado Digitalmente por: MARCONI MUZZIO PRES DE PAIVA FILHO
 Acesse em: https://www.gov.br/validador/validar_documento
 Código do documento: 4637a4f2-3d00-4cb1-9ec-d8840319608

Nome do Fundo	Gestor	Administrador	Taxa de Administração Anual (%)	Benchmark (Índice de Referência anual)	Taxa Performance*	% PL RECIPREV	% PL Fundo	Valor (R\$)	CNPJ	Rentabilidade do Produto (mensal)	Rentabilidade do Produto (anual)	Prazo de Liquidação	Artigo da Resolução do CVM	Risco
TESOURO IPCA COM JUROS SEMESTRAIS (NTN-B 2040 - CÓDIGO: 17223138)	TESOURO NACIONAL	TESOURO NACIONAL	0,00%	IPCA+ 5,265%	Nº o possui	1,47%	-	R\$ 45.444.716,84		0,67%	5,70%	Longo Prazo	Títulos Públicos de Emissão do Tesouro Nacional - SELIC - Art. 71, I, "a"	Risco Baixo
TESOURO IPCA COM JUROS SEMESTRAIS (NTN-B 2040 - CÓDIGO: 17223139)	TESOURO NACIONAL	TESOURO NACIONAL	0,00%	IPCA+ 5,265%	Nº o possui	4,40%	-	R\$ 136.334.150,52		0,67%	5,70%	Longo Prazo	Títulos Públicos de Emissão do Tesouro Nacional - SELIC - Art. 71, I, "a"	Risco Baixo
TESOURO IPCA COM JUROS SEMESTRAIS (NTN-B 2040 - CÓDIGO: 17223140)	TESOURO NACIONAL	TESOURO NACIONAL	0,00%	IPCA+ 5,265%	Nº o possui	5,87%	-	R\$ 181.778.867,36		0,67%	5,70%	Longo Prazo	Títulos Públicos de Emissão do Tesouro Nacional - SELIC - Art. 71, I, "a"	Risco Baixo
TESOURO IPCA COM JUROS SEMESTRAIS (NTN-B 2040 - CÓDIGO: 17223141)	TESOURO NACIONAL	TESOURO NACIONAL	0,00%	IPCA+ 5,270%	Nº o possui	1,47%	-	R\$ 45.421.070,01		0,67%	5,70%	Longo Prazo	Títulos Públicos de Emissão do Tesouro Nacional - SELIC - Art. 71, I, "a"	Risco Baixo
TESOURO IPCA COM JUROS SEMESTRAIS (NTN-B 2045 - CÓDIGO: 19447309)	TESOURO NACIONAL	TESOURO NACIONAL	0,00%	IPCA+ 5,730%	Nº o possui	3,68%	-	R\$ 113.787.459,87		0,71%	5,96%	Longo Prazo	Títulos Públicos de Emissão do Tesouro Nacional - SELIC - Art. 71, I, "a"	Risco Baixo
TESOURO IPCA COM JUROS SEMESTRAIS (NTN-B 2040 - CÓDIGO: 37517319)	TESOURO NACIONAL	TESOURO NACIONAL	0,00%	IPCA+ 5,775%	Nº o possui	8,76%	-	R\$ 271.254.408,50		0,71%	3,35%	Longo Prazo	Títulos Públicos de Emissão do Tesouro Nacional - SELIC - Art. 71, I, "a"	Risco Baixo
TESOURO IPCA COM JUROS SEMESTRAIS (NTN-B 2040 - CÓDIGO: 15836500)	TESOURO NACIONAL	TESOURO NACIONAL	0,00%	IPCA+ 4,94%	Nº o possui	1,52%	-	R\$ 47.019.163,44		0,65%	8,29%	Longo Prazo	Títulos Públicos de Emissão do Tesouro Nacional - SELIC - Art. 71, I, "a"	Risco Baixo
TESOURO IPCA COM JUROS SEMESTRAIS (NTN-B 2040 - CÓDIGO: 15836499)	TESOURO NACIONAL	TESOURO NACIONAL	0,00%	IPCA+ 4,93%	Nº o possui	4,56%	-	R\$ 141.206.353,11		0,64%	8,28%	Longo Prazo	Títulos Públicos de Emissão do Tesouro Nacional - SELIC - Art. 71, I, "a"	Risco Baixo
TESOURO IPCA COM JUROS SEMESTRAIS (NTN-B 2045 - CÓDIGO: 15786866)	TESOURO NACIONAL	TESOURO NACIONAL	0,00%	IPCA+ 4,865%	Nº o possui	3,16%	-	R\$ 97.810.848,04		0,64%	8,24%	Longo Prazo	Títulos Públicos de Emissão do Tesouro Nacional - SELIC - Art. 71, I, "a"	Risco Baixo
TESOURO IPCA COM JUROS SEMESTRAIS (NTN-B 2045 - CÓDIGO: 15786865)	TESOURO NACIONAL	TESOURO NACIONAL	0,00%	IPCA+ 4,865%	Nº o possui	4,74%	-	R\$ 146.716.272,06		0,64%	8,24%	Longo Prazo	Títulos Públicos de Emissão do Tesouro Nacional - SELIC - Art. 71, I, "a"	Risco Baixo
Renda Fixa						81,44%		R\$ 2.521.181.664,55			0,63%			
CONSTRUCIA FUNDAMENTO FIA	CONSTRUCIA INVESTIMENTOS LTDA	BEM - DTVM LTDA (GRUPO BRADESCO)	2,00%	IBOVESPA	20,00%	2,39%	6,05%	R\$ 74.099.539,89	11.182.064/0001-77	-5,05%	1,46%	Curto Prazo	Fundos de Investimento em Ações - Art. 81, I, "a"	Risco Alto
SOMMA BRASIL FUNDO DE INVESTIMENTO EM AÇÕES	SOMMA INVESTIMENTOS S/A	BEM - DTVM LTDA (GRUPO BRADESCO)	2,00%	IBOVESPA	20,00%	1,02%	10,89%	R\$ 31.713.619,41	14.550.994/0001-24	-3,67%	-4,03%	Curto Prazo	Fundos de Investimento em Ações - Art. 81, I, "a"	Risco Alto
AZ QUEST SMALL MID CAPS FUNDO DE INVESTIMENTO EM COTAS DE FUNDOS DE INVESTIMENTO DE AÇÕES	AZ QUEST INVESTIMENTOS LTDA	BEM - DTVM LTDA (GRUPO BRADESCO)	2,00%	Índice Small Cap	20,00%	1,70%	7,15%	R\$ 52.612.345,31	11.392.165/0001-72	-6,30%	-0,81%	Curto Prazo	Fundos de Investimento em Ações - Art. 81, I, "a"	Risco Alto
FINACAP MAURITSSDAD FUNDO DE INVESTIMENTO EM AÇÕES	FINACAP INVESTIMENTOS LTDA	BEM - DTVM LTDA (GRUPO BRADESCO)	2,00%	IBOVESPA	20,00%	0,73%	6,70%	R\$ 22.681.893,10	05.964.067/0001-60	-3,72%	5,48%	Curto Prazo	Fundos de Investimento em Ações - Art. 81, I, "a"	Risco Alto
BNP PARIBAS ACTION FIC FI AÇÕES	BNP Paribas Asset Management Brasil (GRUPO BNP)	BANCO BNP PARIBAS BRASIL S.A. (GRUPO BNP)	2,00%	IBOVESPA	20,00%	0,43%	7,50%	R\$ 13.412.175,79	12.239.939/0001-92	-4,40%	-0,42%	Curto Prazo	Fundos de Investimento em Ações - Art. 81, I, "a"	Risco Alto



Documento Assinado Digitalmente por: MARCONI MUZZIO PRES DE PAIVA FILHO
 Acesse em: <https://www.gov.br/ppa/validador/assinatura>
 Código do documento: 4637a4f2-9dd0-4cb1-9ccc-8b846d319608



Documento Assinado Digitalmente por: MARCONI MUZZIO PRES DE PAIVA FILHO
 Acesse em: https://efcfecece.pe.gov.br/epj/vizualizacao_documento_4637a4f2-9dd0-4cb1-9cc6-d8546d319608

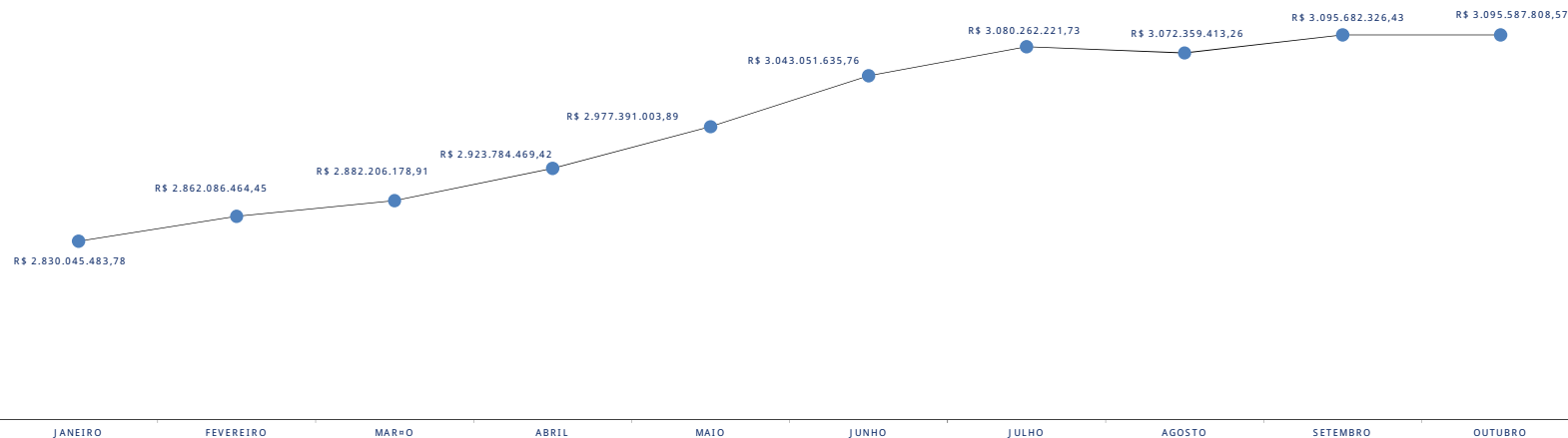
Nome do Fundo	Gestor	Administrador	Taxa de Administra ^{ção} Anual (%)	Benchmark (P ^{ro} ndice de Referência anual)	Taxa Performance*	% PL RECI ^{PREV}	% PL Fundo	Valor (R\$)	CNPJ	Rentabilidade do Produto (mensal)	Rentabilidade do Produto (anual)	Prazo de Liquida ^{ção}	Artigo da Resolu ^{ção} 4.963/21	Risco
BNP PARIBAS SMALL CAPS FUNDO DE INVESTIMENTO EM A ^{ções}	BNP Paribas Asset Management Brasil (GRUPO BNP)	BANCO BNP PARIBAS BRASIL S.A. (GRUPO BNP)	2,00%	SMLL	20,00%	0,64%	8,69%	R\$ 19.834.241,68	11.108.013/0001-03	-7,30%	-3,25%	Curto Prazo	Fundos de Investimento em A ^{ções} - Art. 81, I, "a"	Risco Alto
BB AC ^{ções} SELE ^{ção} FATORIAL FUNDO DE INVESTIMENTO EM COTAS DE FUNDOS DE INVESTIMENTO	BB DTVM (GRUPO BANCO DO BRASIL)	BB DTVM (GRUPO BANCO DO BRASIL)	2,00%	IBOVESPA	20,00%	2,57%	6,11%	R\$ 79.574.140,36	07.882.792/0001-14	-2,90%	1,40%	Curto Prazo	Fundos de Investimento em A ^{ções} - Art. 81, I, "a"	Risco Alto
XP DIVIDENDOS FUNDO DE INVESTIMENTO DE A ^{ções}	XP GEST ^{ÃO} DE RECURSOS LTDA	SANTANDER CACEIS BRASIL DTVM	3,00%	Sem benchmark	N ^o possui	0,84%	8,11%	R\$ 25.850.102,84	16.575.255/0001-12	-4,40%	5,62%	Curto Prazo	Fundos de Investimento em A ^{ções} - Art. 81, I, "a"	Risco Alto
BRADESCO FUNDO DE INVESTIMENTO EM A ^{ções} MID SMALL CAPS	BRAM - DTVM (GRUPO BRADESCO)	BEM - DTVM LTDA (GRUPO BRADESCO)	1,50%	IBRX	N ^o possui	1,33%	6,57%	R\$ 41.170.125,21	06.988.623/0001-09	-7,66%	-13,35%	Curto Prazo	Fundos de Investimento em A ^{ções} - Art. 81, I, "a"	Risco Alto
OCCAM FIC FIA	OCCAM BRASIL GEST ^{ÃO} DE RECURSOS LTDA	BEM - DTVM LTDA (GRUPO BRADESCO)	2,00%	IBOVESPA	0,2	1,09%	4,75%	R\$ 33.797.924,49	11.628.883/0001.03	-2,37%	-0,28%	Curto Prazo	Fundos de Investimento em A ^{ções} - Art. 81, I, "a"	Risco Alto
FUNDO DE INVESTIMENTO EM COTAS DE FUNDOS DE INVESTIMENTO DE A ^{ções} CAIXA A ^{ções} MULTIGESTOR	CAIXA DTVM S/A	CAIXA ECONOMICA FEDERAL	1,50%	IBOVESPA	N ^o possui	1,28%	6,75%	R\$ 39.592.384,48	30.068.224/0001-04	-5,29%	0,47%	Curto Prazo	Fundos de Investimento em A ^{ções} - Art. 81, I, "a"	Risco Alto
FUNDO DE INVESTIMENTO EM COTAS DE FUNDOS DE INVESTIMENTO EM A ^{ções} CAIXA VALOR DIVIDENDOS RPPS	VINCI EQUITIES GESTORA DE RECURSOS LTDA (GRUPO VINCI PARTNERS)	CAIXA ECONOMICA FEDERAL	1,72%	IDIV	20,00%	2,50%	8,60%	R\$ 77.290.971,57	15.154.441/0001-15	-3,01%	6,51%	Curto Prazo	Fundos de Investimento em A ^{ções} - Art. 81, I, "a"	Risco Alto
SUL AMERICA SELECTION FIC FIA	SULAMERICA INVESTIMENTOS GESTORA DE RECURSOS S.A.	BEM - DTVM LTDA (GRUPO BRADESCO)	2,00%	IVBX-2	20,00%	0,35%	6,54%	R\$ 10.947.003,42	34.525.068/0001-06	-7,35%	-6,10%	Curto Prazo	Fundos de Investimento em A ^{ções} - Art. 81, I, "a"	Risco Alto
VINCI GAS DIVIDENDOS FUNDO DE INVESTIMENTO EM A ^{ções}	VINCI EQUITIES GESTORA DE RECURSOS LTDA (GRUPO VINCI PARTNERS)	BEM - DTVM LTDA (GRUPO BRADESCO)	2,00%	IBOVESPA	20,00%	1,40%	9,04%	R\$ 43.341.410,45	07.488.106/0001-25	-3,02%	2,73%	Curto Prazo	Fundos de Investimento em A ^{ções} - Art. 81, I, "a"	Risco Alto
Renda Vari ^{ável}						18,28%		R\$ 565.917.878,02			-4,38%			
Exterior						0,00%		R\$ -			0,00%			
BRASIL FLORESTAL - FUNDO DE INVESTIMENTO EM PARTICIPA ^{ções} MULTISTRAT ^{EGIA}	QUELUZ GEST ^{ÃO} DE RECURSOS FINANCEIROS LTDA	BNY MELLON SERVI ^{ÇOS} FINANCEIROS DTVM S.A.	1,50%	IPCA+9,00%	N ^o possui	0,20%	4,55%	R\$ 6.167.116,12	12.312.767/0001-35	-0,03%	-0,06%	Curto Prazo	Fundos de Investimento em Participa ^{ções} (FIP) - Art. 10, II	Risco Alto
Fundos Estruturados						0,20%		R\$ 6.167.116,12			-0,03%			
SINGULARE FUNDO DE INVESTIMENTO IMOBILI ^{ARIO}	SINGULARE CTVM S.A.	SINGULARE CTVM S.A.	1,36%	IPCA+7,50%	20,00%	0,05%	21,69%	R\$ 1.641.118,97	16.841.067/0001-99	2,72%	13,82%	M ^é dio Prazo	Fundos de Investimento Imobili ^{ario} (FII) - Art. 11	Risco Alto
BB RECE ^{BE} VEIS IMOBILI ^{ARIOS} FUNDO DE INVESTIMENTO IMOBILI ^{ARIO} . FII	RIO BRAVO INVESTIMENTOS LTDA	BB DTVM (GRUPO BANCO DO BRASIL)	0,85%	IPCA + 6,9506%	20,00%	0,02%	4,83%	R\$ 680.028,91	20.716.161/0001-93	-19,73%	-18,67%	M ^é dio Prazo	Fundos de Investimento Imobili ^{ario} (FII) - Art. 11	Risco Alto
Fundos Imobili ^{arios}						0,07%		R\$ 2.321.147,88			-5,10%			
Emp ^{re} stimos Consignados						0,00%		R\$ -			0,00%			
Saldo Conta Corrente						0,00%		R\$ 2,00						
Total Geral						100,00%		R\$ 3.095.587.808,57		Rentabilidade Reciprev	-0,33%			

* A taxa de performance sempre ser^á cobrada sobre o valor acima do benchmark.

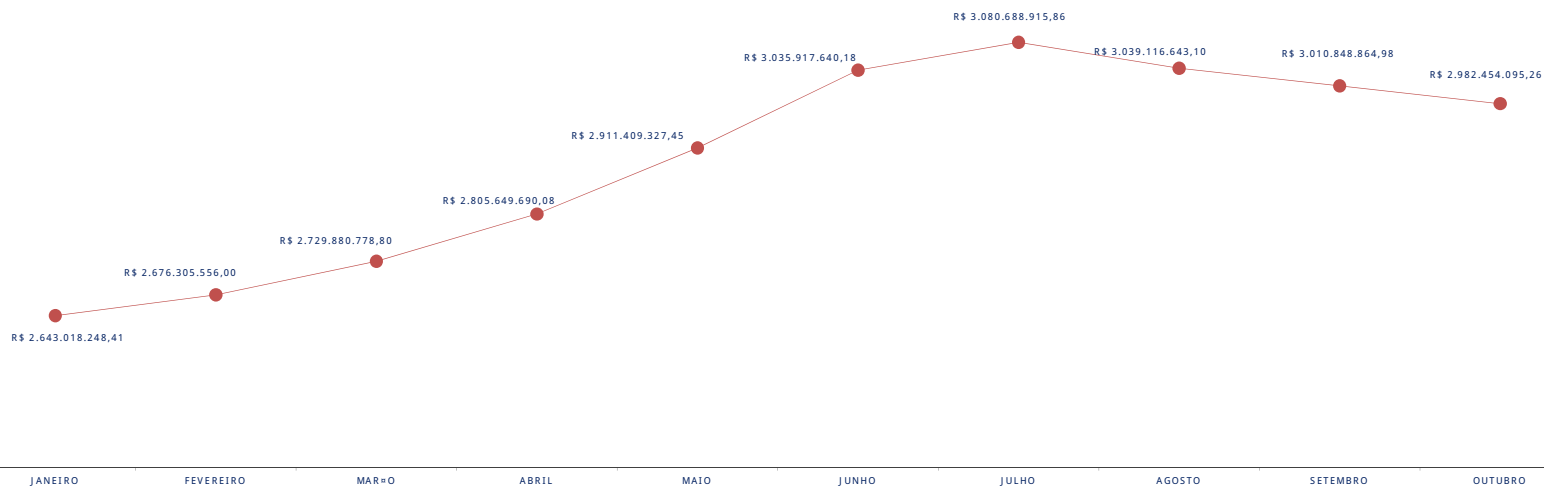
* A partir de 01/01/2019, os t^{it}ulos p^ublicos do Tesouro Nacional em posse do Fundo Previdenci^{ário} RECI^{PREV}: TESOIRO IPCA COM JUROS SEMESTRAIS COM VENCIMENTO EM 15/05/2045 (ANTIGA NTN-B 2045)-C^{OD}IGO: 10359219; TESOIRO IPCA COM JUROS SEMESTRAIS (ANTIGA NTN-B 2045)-C^{OD}IGO: 10359220; TESOIRO IPCA COM JUROS SEMESTRAIS (ANTIGA NTN-B 2045)-C^{OD}IGO: 6650570 e TESOIRO IPCA COM JUROS SEMESTRAIS (ANTIGA NTN-B 2045)-C^{OD}IGO: 6650571, passaram a ser marcados pela "CURVA DE JUROS", de aqui^{nt} dos t^{it}ulos, respectivamente: IPCA+7,002299% ; IPCA+7,002655% ; IPCA+6,261127% e IPCA+6,269771% , conforme definido na Pol^{it}ica de Investimentos de 2019 e em conformidade com as normas da Secretaria de Previd^{ncia} (Portaria n^o 577, de 27 de dezembro de 2017 e Portaria SPREV n^o 4, de 05 de fevereiro de 2018). Como os t^{it}ulos s^ão de longo prazo e com expectativa de se levar ao vencimento final, com a marca^{ção} pela curva de juros, evitaremos a volatilidade dos mesmos. O total dos referidos t^{it}ulos em 31/12/2018, apresentavam "valor de mercado" j^o que eram "marcados" mercado", o valor de R\$ 187.984.960,92. Com a mudan^{ça} de metodologia, passando a ser usada marca^{ção} pela "curva de juros", o valor dos mesmos no dia 01/01/2019, passou a valer R\$ 150.374.784,14, correspondente ao valor de aquisi^{ção} o atualizados pelas taxas de compra de cada um. Deste modo, apesar da redu^{ção} do Patrim^{ônio} L^{iquido} da carteira, no valor equivalente a diferen^{ça} do pre^{ço} mercado e na curva de juros, reduzimos a volatilidade da carteira e utilizamos o valor real dos ativos at^é o seu vencimento, nesta data os pre^{ços} mercado e pela curva de juros se encontram. A partir de setembro de 2021, iniciamos a compra de NTN-B 2040 e 2045, com todas marcadas pela curva de juros.

TESOIRO IPCA COM JUROS SEMESTRAIS (ANTIGA NTN-B 2040 E 2045) / Marca ^{ção} o Mercado	R\$ 1.776.882.728,97
Pre ^{ço} da Carteira ~ Mercado	R\$ 2.982.454.095,26
Provis ^{ão} para perdas futuras de investimentos	R\$ 5.070.171,96

Evolução Mensal do Patrimônio Líquido da Carteira de Investimentos na Curva RECIPREV 2023



Evolução Mensal do Patrimônio Líquido da Carteira de Investimentos - Mercado RECIPREV 2023





ADMINISTRADORES DE RECURSOS	GRUPO ECONX MICO DO ADMINISTRADOR DE RECURSOS	GESTORES DE RECURSOS	VALOR	% CARTEIRA	
		GESTOR	VALOR	% CARTEIRA	
		BB DTM (GRUPO BANCO DO BRASIL)	R\$ 145.209.162,15	4,69%	
		RIO BRAVO INVESTIMENTOS LTDA	R\$ 680.028,91	0,02%	
		TOTAL	R\$ 145.889.191,06	4,71%	
		GESTOR	VALOR	% CARTEIRA	
		CAIXA DTM S/A	R\$ 125.642.204,92	4,06%	
		VINCI EQUITIES GESTORA DE RECURSOS LTDA (GRUPO VINCI PARTNERS)	R\$ 77.290.971,57	2,50%	
		TOTAL	R\$ 202.933.176,49	6,56%	
		CUSTODIA	VALOR	% CARTEIRA	
		TESOURO NACIONAL - Valor na Curva	R\$ 1.890.016.442,27	61,06%	
		TESOURO NACIONAL - Valor Mercado	R\$ 1.776.882.728,97	59,58%	
		TOTAL	R\$ 3.666.899.171,24	120,63%	
		GESTOR	VALOR	% CARTEIRA	
		BRAM - DTM (GRUPO BRADESCO)	R\$ 642.417,56	0,02%	
		BANCO BRADESCO S.A. (GRUPO BRADESCO)	R\$ 300.395.147,33	9,70%	
		TOTAL	R\$ 301.037.564,89	9,72%	
		GESTOR	VALOR	% CARTEIRA	
		BRAM - DTM (GRUPO BRADESCO)	R\$ 41.170.125,21	1,33%	
		CONSTANCIA INVESTIMENTOS LTDA	R\$ 74.099.539,89	2,39%	
		SULAMERICA INVESTIMENTOS GESTORA DE RECURSOS S.A.	R\$ 10.947.003,42	0,35%	
		VINCI EQUITIES GESTORA DE RECURSOS LTDA (GRUPO VINCI PARTNERS)	R\$ 43.341.410,45	1,40%	
		MONGERAL AEGON INVESTIMENTOS LTDA	R\$ 13.331.675,91	0,43%	
		AZ QUEST INVESTIMENTOS LTDA	R\$ 52.612.345,31	1,70%	
		SOMMA INVESTIMENTOS S/A	R\$ 38.927.892,71	1,26%	
		OCCAM BRASIL GESTÃO DE RECURSOS LTDA	R\$ 33.797.924,49	1,09%	
		FINACAP INVESTIMENTOS LTDA	R\$ 22.681.893,10	0,73%	
		TOTAL	R\$ 330.909.810,50	10,69%	
		GESTOR	VALOR	% CARTEIRA	
		BANCO DO NORDESTE DO BRASIL S.A.	R\$ 76.212.950,15	2,46%	
		XP GESTÃO DE RECURSOS LTDA	R\$ 25.850.102,84	0,84%	
		XP VISTA ASSET MANAGEMENT LTDA	R\$ 34.374.207,91	1,11%	
		SANTANDER BRASIL ASSET MANAGEMENT	R\$ 23.886.199,88	0,77%	
		TOTAL	R\$ 160.323.460,78	5,18%	
		GESTOR	VALOR	% CARTEIRA	
		ITAU UNIBANCO ASSET MANAGEMENT LTDA	R\$ 23.422.245,29	0,76%	
		TOTAL	R\$ 23.422.245,29	0,76%	
		GESTOR	VALOR	% CARTEIRA	
		QUELUZ GESTÃO DE RECURSOS FINANCEIROS LTDA	R\$ 6.167.116,12	0,20%	
		TOTAL	R\$ 6.167.116,12	0,20%	
		GESTOR	VALOR	% CARTEIRA	
		BNP PARIBAS ASSET MANAGEMENT BRASIL (GRUPO BNP)	R\$ 33.246.417,47	1,07%	
		TOTAL	R\$ 33.246.417,47	1,07%	
		GESTOR	VALOR	% CARTEIRA	
		SINGULARE CTVM S.A.	R\$ 1.642.381,70	0,05%	
		TOTAL	R\$ 1.642.381,70	0,05%	
		TOTAL GERAL DA CARTEIRA DE INVESTIMENTOS RECIPREV	Na Curva	R\$ 3.095.587.806,57	100,00%
			û Mercado	R\$ 2.982.454.093,26	

COMPOSIÇÃO DA CARTEIRA DE INVESTIMENTOS RECIPREV - 2023



Documento Assinado Digitalmente por: MARCONI MUZZIO PIREZ DE PAIVA FILHO
 Acesse em: <https://etec.ice.pe.gov.br/epp/validaDoc.seam> Código do Documento: 465741233dd04a019ccc-d8546d319608

PRAZOS DE LIQUIDAÇÃO DA CARTEIRA									
CARTEIRA GERAL	RENDA FIXA	RENDA VARIÁVEL	EXTERIOR	ESTRUTURADOS	IMOBILIÁRIOS	CONSIGNADOS	TOTAL		
CURTO PRAZO (Até 60 dias)	R\$ 222.670.584,75	R\$ 565.917.878,02	R\$ -	R\$ 6.167.116,12	R\$ -	R\$ -	R\$ 794.755.578,89	25,67%	
MÉDIO PRAZO (Até 5 anos)	R\$ 372.256.977,61	R\$ -	R\$ -	R\$ -	R\$ 2.321.147,88	R\$ -	R\$ 374.578.125,49	12,10%	
LONGO PRAZO (+ de 5 anos)	R\$ 1.926.254.102,19	R\$ -	R\$ -	R\$ -	R\$ -	R\$ -	R\$ 1.926.254.102,19	62,23%	
TOTAL	R\$ 2.521.181.664,55	R\$ 565.917.878,02	R\$ -	R\$ 6.167.116,12	R\$ 2.321.147,88	R\$ -	R\$ 3.095.587.806,57	100,00%	

RENDA FIXA X RENDA VARIÁVEL X EXTERIOR X ESTRUTURADOS X IMOBILIÁRIOS X CONSIGNADOS		
	VALOR	%
RENDA FIXA	R\$ 2.521.181.664,55	81,44%
RENDA VARIÁVEL	R\$ 565.917.878,02	18,28%
EXTERIOR	R\$ -	0,00%
ESTRUTURADOS	R\$ 6.167.116,12	0,20%
IMOBILIÁRIOS	R\$ 2.321.147,88	0,07%
CONSIGNADOS	R\$ -	0,00%
TOTAL	R\$ 3.095.587.806,57	100,00%

COMPOSIÇÃO DOS INVESTIMENTOS DA CARTEIRA - ÍNDICES		
INDÍCE	VALOR	%
IPCA+ACIMA DA META	R\$ 2.250.406.904,35	72,70%
IBOVESPA	R\$ 338.213.087,98	10,93%
IMA-B	R\$ 127.719.305,83	4,13%
IDIV	R\$ 103.141.074,41	3,33%
CDI	R\$ 103.011.902,38	3,33%
SMALL CAPS	R\$ 72.446.587,00	2,34%
IBRX	R\$ 52.117.128,63	1,68%
IDKA IPCA 2A	R\$ 24.645.616,11	0,80%
IMA-B 5	R\$ 23.886.199,88	0,77%
TOTAL	R\$ 3.095.587.806,57	100,00%

VOLATILIDADE DA CARTEIRA POR FUNDOS DE INVESTIMENTOS E TÍTULOS		
	VALOR	%
Volatilidade Muito Baixa	R\$ 2.286.801.053,45	73,87%
Volatilidade Alta	R\$ 424.966.742,93	13,73%
Volatilidade Muito Alta	R\$ 209.776.121,22	6,78%
Volatilidade Média	R\$ 135.118.177,30	4,36%
Volatilidade Baixa	R\$ 38.925.711,66	1,26%
TOTAL	R\$ 3.095.587.806,57	100,00%

Posição dos Gestores e Administradores da Carteira de Investimentos RECIPREV 2023

VOLUME DE APLICAÇÕES POR GESTOR				
GESTOR	VALOR APLICADO	% CARTEIRA	% Máximo Permitido	%
AZ QUEST INVESTIMENTOS LTDA	R\$ 52.612.345,31	1,70%	Máximo permitido 5,00% do volume de gestão ANBIMA	0,25%
BB DTVM (GRUPO BANCO DO BRASIL)	R\$ 145.209.162,15	4,69%		0,01%
BANCO DO NORDESTE DO BRASIL S.A.	R\$ 76.212.950,15	2,46%		0,68%
BNP Paribas Asset Management Brasil (GRUPO BNP)	R\$ 33.246.417,47	1,07%		0,05%
BRAM - DTVM (GRUPO BRADESCO)	R\$ 41.812.542,76	1,35%		0,01%
BANCO BRADESCO S.A. (GRUPO BRADESCO)	R\$ 300.395.147,33	9,70%		0,05%
CAIXA DTVM S/A	R\$ 125.642.204,92	4,06%		0,02%
CONSTANCIA INVESTIMENTOS LTDA	R\$ 74.099.539,89	2,39%		4,07%
FINACAP INVESTIMENTOS LTDA	R\$ 22.681.893,10	0,73%		2,25%
ITAU UNIBANCO ASSET MANAGEMENT LTDA	R\$ 23.422.245,29	0,76%		0,00%
ICATU VANGUARDA GESTÃO DE RECURSOS LTDA	R\$ -	0,00%		0,00%
MONGERAL AEGON INVESTIMENTOS LTDA	R\$ 13.331.675,91	0,43%		0,13%
OCCAM BRASIL GESTÃO DE RECURSOS LTDA	R\$ 33.797.924,49	1,09%		0,59%
QUELUS GESTÃO DE RECURSOS FINANCEIROS LTDA	R\$ 6.167.116,12	0,20%		0,62%
RIO BRAVO INVESTIMENTOS LTDA	R\$ 680.028,91	0,02%		0,01%
SINGULARE CTVM S.A.	R\$ 1.642.381,70	0,05%		0,03%
SANTANDER BRASIL ASSET MANAGEMENT	R\$ 23.886.199,88	0,77%		0,01%
SOMMA INVESTIMENTOS S/A	R\$ 38.927.892,71	1,26%		0,35%
SULAMÉRICA INVESTIMENTOS GESTORA DE RECURSOS S.A.	R\$ 10.947.003,42	0,35%		0,02%
TESOURO NACIONAL	R\$ 1.890.016.442,27	61,06%		0,00%
VINCI EQUITIES GESTORA DE RECURSOS LTDA (GRUPO VINCI PARTNERS)	R\$ 120.632.382,02	3,90%	0,24%	
XP VISTA ASSET MANAGEMENT LTDA	R\$ 34.374.207,91	1,11%	0,02%	
XP GESTÃO DE RECURSOS LTDA	R\$ 25.850.102,84	0,84%	0,02%	
TOTAL	R\$ 3.095.587.806,57	100,00%		

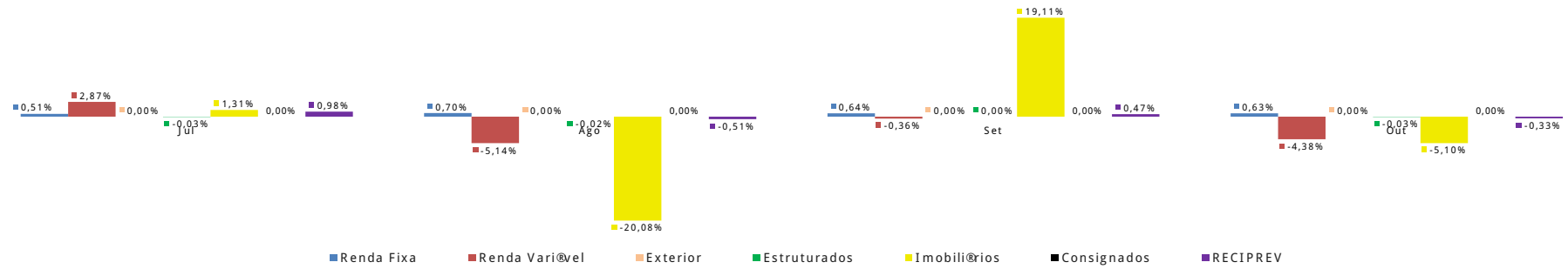
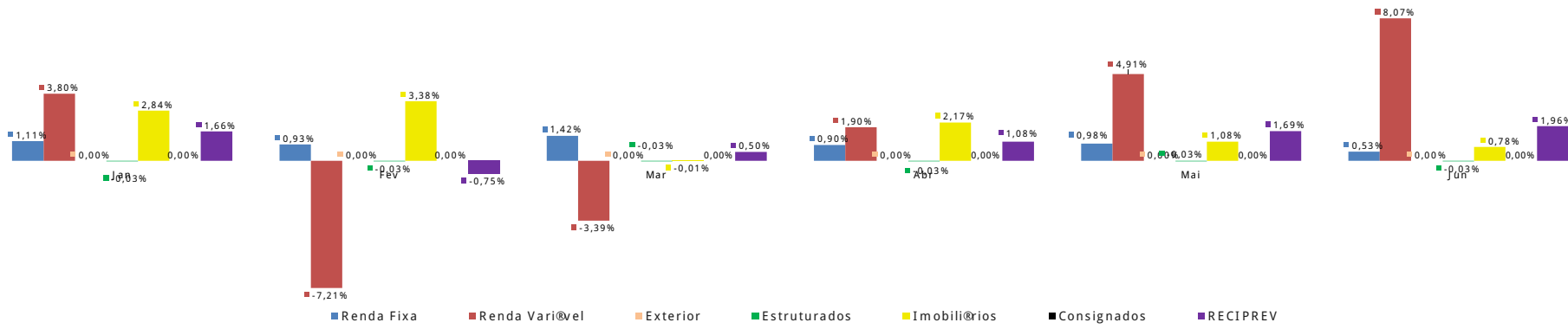
VOLUME DE APLICAÇÕES POR ADMINISTRADOR						
ADMINISTRADOR	VALOR APLICADO	% CARTEIRA	% Máximo Permitido	% Máximo Permitido	% do Total administrado	% Recursos
BANCO BNP PARIBAS BRASIL S.A. (GRUPO BNP)	R\$ 33.246.417,47	1,07%	Máximo permitido 5,00% do volume de Administração ANBIMA	Máximo permitido de todos os RPPS 50,00% do volume de Administração ANBIMA	0,04%	1,56%
BANCO BRADESCO S.A. (GRUPO BRADESCO)	R\$ 631.947.375,39	20,41%			0,10%	1,76%
BB DTVM (GRUPO BANCO DO BRASIL)	R\$ 145.889.191,06	4,71%			0,01%	5,55%
BNY MELLON SERVIÇOS FINANCEIROS DTVM S.A.	R\$ 6.167.116,12	0,20%			0,00%	0,00%
CAIXA ECONOMICA FEDERAL	R\$ 202.933.176,49	6,56%			0,03%	12,07%
SANTANDER CACEIS BRASIL DTVM	R\$ 136.437.260,90	4,41%			0,03%	0,86%
BANCO SANTANDER (BRASIL) S.A.	R\$ 23.886.199,88	0,77%			0,02%	0,86%
ITAU UNIBANCO S.A.	R\$ 23.422.245,29	0,76%			0,00%	0,00%
SINGULARE CTVM S.A.	R\$ 1.642.381,70	0,05%				
TESOURO NACIONAL	R\$ 1.890.016.442,27	0,05%				
TOTAL	R\$ 3.095.587.806,57	100,00%				



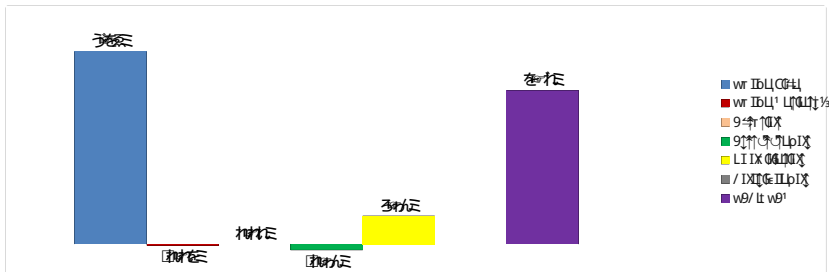
SEGMENTO	Tipo de Ativo	Limite da Resolução CMN (%)	Posição Atual da Carteira (R\$)	Posição Atual da Carteira (%)	Estratégia de Alocação - Política de Investimento de 2023			Meta de rentabilidade para o Exercício por tipo de Ativo
					Limite Inferior (%)	Estratégia Alvo (%)	Limite Superior (%)	
Renda Fixa	Títulos Públicos de emissão do TN - Art. 71, I, a	100,00%	R\$ 1.890.016.442,27	61,06%	50,00%	52,32%	100,00%	10,86%
Renda Fixa	FI 100% Títulos TN - Art. 71, I, b	100,00%	R\$ 265.115.668,17	8,56%	7,96%	15,92%	15,00%	12,35%
Renda Fixa	ETF - 100% Títulos Públicos - Art. 71, I, c	100,00%	R\$ 0,00	0,00%	0,00%	0,00%	0,00%	11,91%
Renda Fixa	Operações compromissadas - Art. 71, II	5,00%	R\$ 0,00	0,00%	0,00%	0,00%	0,00%	12,47%
Renda Fixa	Fundos de Investimento em Renda Fixa - Geral - Art. 7, III, a	60,00%	R\$ 58.438.870,76	1,89%	0,73%	1,45%	3,00%	11,00%
Renda Fixa	ETF - Renda Fixa "Referenciado" - Art. 71, III, b	60,00%	R\$ 0,00	0,00%	0,00%	0,00%	0,00%	11,00%
Renda Fixa	Ativos de Renda Fixa Emitidos por Instituições Financeiras - Art. 71, IV	20,00%	R\$ 300.395.147,33	9,70%	4,68%	9,36%	18,00%	12,33%
Renda Fixa	Fundos de Investimento em Direitos Creditórios (FIDC) - Cota S, prior - Art. 71, V, a	5,00%	R\$ 1.262,73	0,00%	0,05%	0,10%	15,00%	11,00%
Renda Fixa	Fundos de Investimento em Renda Fixa - Crédito Privado - Art. 71, V, b	5,00%	R\$ 7.214.273,30	0,23%	0,00%	1,17%	0,00%	11,00%
Renda Fixa	Fundos de deb, nturas de infraestrutura - Art. 71, V, c	5,00%	R\$ 0,00	0,00%	0,00%	0,00%	0,00%	11,00%
Renda Variável	Fundos de Investimento em Ações - Art. 81, I, a	30,00%	R\$ 565.917.878,02	18,28%	9,68%	19,36%	25,00%	11,00%
Renda Variável	Fundos de Investimento em Índices de Mercado (ETF) - Renda Variável - Art. 81, I, b	30,00%	R\$ 0,00	0,00%	0,00%	0,00%	0,00%	11,00%
Exterior	Fundos de Investimento em Renda Fixa - Dívida Externa - Art. 91, I	10,00%	R\$ 0,00	0,00%	0,00%	0,00%	0,00%	6,12%
Exterior	Fundos de Investimento - Investimento no Exterior - Art. 91, II	10,00%	R\$ 0,00	0,00%	0,00%	0,00%	0,00%	6,12%
Exterior	Fundos de Investimento em Ações - BDR Nivel I - Art. 91, III	10,00%	R\$ 0,00	0,00%	0,00%	0,00%	0,00%	10,61%
Investimentos Estruturados	Fundos de Investimento Multimercado (FIM) - Art. 10, I	10,00%	R\$ 0,00	0,00%	0,00%	0,00%	0,00%	11,00%
Investimentos Estruturados	Fundos de Investimento em Participações (FIP) - Art. 10, II	5,00%	R\$ 6.167.116,12	0,20%	0,11%	0,21%	1,00%	11,00%
Investimentos Estruturados	Fundo de Investimento em Ações - Mercado de Acesso - Art. 10, III	5,00%	R\$ 0,00	0,00%	0,00%	0,00%	0,00%	11,00%
Fundos Imobiliários	Fundos de Investimento Imobiliário (FII) - Art. 11	5,00%	R\$ 2.321.147,88	0,07%	0,05%	0,11%	1,00%	11,00%
Emprestimos Consignados	Emprestimos Consignados - sem certificação Pr&Gestão - Art. 12, I	5,00%	R\$ 0,00	0,00%	0,00%	0,00%	0,00%	0,00%
Emprestimos Consignados	Emprestimos Consignados - com certificação Pr&Gestão - Art. 12, II	10,00%	R\$ 0,00	0,00%	0,00%	0,00%	10,00%	18,47%
Saldo Conta Corrente			R\$ 2,00	0,00%				
TOTAL			R\$ 3.095.587.806,57	100,00%		100,00%		



POLÍTICA 2023										
TIPOS DE ATIVOS	Artigo da Resolução nº 4.963/2021	Limite da Resolução nº 4.963/2021 (CMN (%))	Limites da Política Carteira RECIPREV 2023		Limites da Política Carteira RECIPREV 2023			Carteira RECIPREV - Posição Atual	Diferença da Estratégia Alvo	
			Política	Nível III	Limite Inferior (%)	Estratégia Alvo (%)	Limite Superior (%)			
RENDA FIXA		Limites 4.963/2021	Política	Nível III						
Títulos Públicos de Emissão do Tesouro Nacional	Art. 71, I, "a"	100,00%	100,00%	100,00%	50,00%	52,32%	100,00%	61,06%	-8,74%	
Fundos de Investimento - 100% Títulos Públicos SELIC	Art. 71, I, "b"	100,00%	15,00%	100,00%	3,00%	15,92%	15,00%	8,56%	7,35%	
Fundos de Investimento em Índices de Mercado (ETF) - 100% Títulos Públicos	Art. 71, I, "c"	100,00%	0,00%	100,00%	0,00%	0,00%	0,00%	0,00%	0,00%	
Operações compromissadas - 100% Títulos Públicos SELIC	Art. 71, II	5,00%	0,00%	15,00%	0,00%	0,00%	0,00%	0,00%	0,00%	
Fundos de Investimento em Renda Fixa - Geral	Art. 71, III, "a"	60,00%	3,00%	75,00%	0,00%	1,45%	3,00%	1,89%	-0,44%	
Fundos de Investimentos em Índices de Mercado (ETF)	Art. 71, III, "b"	60,00%	0,00%	75,00%	0,00%	0,00%	0,00%	0,00%	0,00%	
Ativos de Renda Fixa Emitidos por Instituições Financeiras	Art. 71, IV, "a"	20,00%	18,00%	35,00%	0,00%	9,36%	18,00%	9,70%	-0,34%	
Fundos de Investimento em Direitos Creditórios (FIDC) - Cota Senior	Art. 71, V, "a"	5,00%	0,10%	15,00%	0,00%	0,10%	0,10%	0,00%	0,10%	
Fundos de Investimento em Renda Fixa - Crédito Privado	Art. 71, V, "b"	5,00%	3,00%	15,00%	0,00%	1,17%	3,00%	0,23%	0,93%	
Fundos de debentures de infraestrutura	Art. 71, V, "c"	5,00%	0,00%	15,00%	0,00%	0,00%	0,00%	0,00%	0,00%	
TOTAL RENDA FIXA						80,32%		81,44%	-1,13%	
RENDA VARIÁVEL	Artigo da Resolução nº 4.963/2021	Limites 4.963/2021	Política	Nível III						
Fundos de Investimento em Ações	Art. 81, I, "a"	30,00%	25,00%	45,00%	0,00%	19,36%	25,00%	18,28%	1,08%	
Fundos de Investimento em Índices de Mercado (ETF)	Art. 81, I, "b"	30,00%	25,00%	45,00%	0,00%	0,00%	25,00%	0,00%	0,00%	
TOTAL RENDA VARIÁVEL						19,36%		18,28%	1,08%	
EXTERIOR	Artigo da Resolução nº 4.963/2021	Limites 4.963/2021	Política	Nível III						
FIC e FIC FI - Renda Fixa - Dívida Externa	Art. 91, I	10,00%	10,00%	10,00%	0,00%	0,00%	10,00%	0,00%	0,00%	
Fundos de Investimento - Investimento no Exterior	Art. 91, II	10,00%	10,00%	10,00%	0,00%	0,00%	10,00%	0,00%	0,00%	
Fundos de Investimento em Ações - BDR Nível I	Art. 91, III	10,00%	10,00%	10,00%	0,00%	0,00%	10,00%	0,00%	0,00%	
TOTAL EXTERIOR						0,00%		0,00%	0,00%	
FUNDOS ESTRUTURADOS	Artigo da Resolução nº 4.963/2021	Limites 4.963/2021	Política	Nível III						
Fundos de Investimento Multimercado (FIM)	Art. 81, I, "a"	45,00%	25,00%	45,00%	0,00%	0,00%	25,00%	0,00%	0,00%	
Fundos de Investimento em Participações (FIP)	Art. 81, I, "b"	45,00%	25,00%	45,00%	0,00%	0,21%	25,00%	0,20%	0,01%	
Fundo de Investimento em Ações - Mercado de Acesso	Art. 81, II, "a"	35,00%	0,00%	35,00%	0,00%	0,00%	0,00%	0,00%	0,00%	
TOTAL FUNDOS ESTRUTURADOS						0,21%		0,20%	0,01%	
FUNDOS IMOBILIÁRIOS	Artigo da Resolução nº 4.963/2021	Limites 4.963/2021	Política	Nível III						
Fundos de Investimento Imobiliário (FII)	Art. 11	5,00%	1,00%	15,00%	0,00%	0,11%	1,00%	0,07%	0,04%	
TOTAL FUNDOS IMOBILIÁRIOS						0,11%		0,07%	0,04%	
EMPRÉSTIMOS CONSIGNADOS	Artigo da Resolução nº 4.963/2021	Limites 4.963/2021	Política	Nível III						
Empréstimos Consignados - sem certificação PrAGest	Art. 12, I	5,00%	10,00%	5,00%	0,00%	0,00%	10,00%	0,00%	0,00%	
Empréstimos Consignados - com certificação PrAGest	Art. 12, II	10,00%	10,00%	10,00%	0,00%	0,00%	10,00%	0,00%	0,00%	
TOTAL EMPRÉSTIMOS CONSIGNADOS						0,00%		0,00%	0,00%	
						100,00%		100,00%		



Rentabilidade Acumulada por Segmento da Carteira de Investimentos RECI@REV - 2023



Rentabilidade Anual Acumulada da Carteira de Investimentos RECI@REV -2023

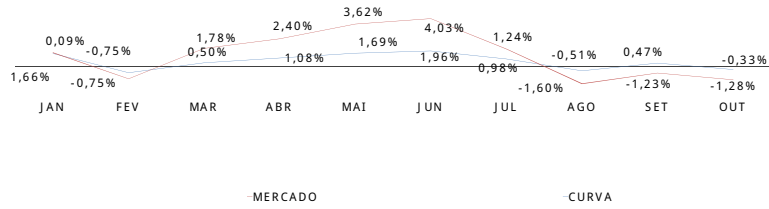
% Atingimento acumulado anual da meta na Curva	-1,25%
% Atingimento acumulado anual da meta Mercado	0,25%



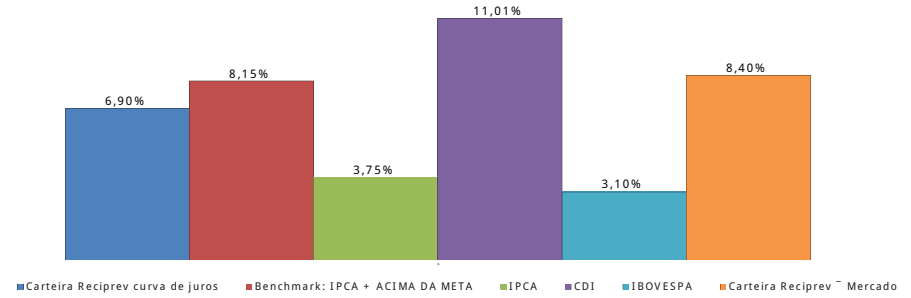
Rentabilidade Acumulada por Segmento da Carteira de Investimentos RECIPEV - 2023

ACUMULADO DE JANEIRO A DEZEMBRO 2023 - RENTABILIDADE DA CARTEIRA X PNDICES

Rentabilidade Anual Acumulada no Período



dss



RELATÓRIOS DA CARTEIRA DE INVESTIMENTOS RECIFIN

Data da Posição:	31/10/2023
------------------	------------

Nome do Fundo	Gestor	Administrador	Rendimento no Mês (R\$)	Saldo (R\$)
BB PREVIDENCIÁRIO RENDA FIXA FLUXO FUNDO DE INVESTIMENTO EM COTAS DE FUNDOS DE INVESTIMENTO	BB DTVM (GRUPO BANCO DO BRASIL)	BB DTVM (GRUPO BANCO DO BRASIL)	R\$ 63.616,07	R\$ 114,91
FUNDO DE INVESTIMENTO EM COTAS DE FUNDOS DE INVESTIMENTO RENDA FIXA CURTO PRAZO PODER PÚBLICO	BRAM - DTVM (GRUPO BRADESCO)	BANCO BRADESCO S.A. (GRUPO BRADESCO)	R\$ 21.713,63	R\$ 726.339,44
CAIXA BRASIL DISPONIBILIDADES FIC RENDA FIXA	CAIXA DTVM S/A	CAIXA ECONOMICA FEDERAL	R\$ 2.919,02	R\$ 1.006,55
Saldo Conta Corrente				R\$ 1,00
Total Carteira RECIFIN			R\$ 88.248,72	R\$ 727.461,90

ANO 2023



Documento Assinado Eletronicamente Por: MARCONI MUZZIO PIREZ DE PAIVA FILHO
 Acesse em: <https://eicf.cce.pe.gov.br/ppp/validaDoc.seam> Código do documento: 4637/a/4f2-3dd0-4cb1-9ccc-db846d319608

FUNDO PREVIDENCIÁRIO RECIPREV - VALOR PELA CURVA DE JUROS				
DATA	SALDO R\$	RENDIMENTO R\$	% RENDIMENTO CARTEIRA NA CURVA	
31/01/2023	R\$ 2.830.045.483,78	R\$ 46.377.811,30	1,66%	
28/02/2023	R\$ 2.862.086.464,45	R\$ 21.000.368,45	-0,75%	
31/03/2023	R\$ 2.882.206.179,91	R\$ 14.248.805,85	0,50%	
30/04/2023	R\$ 2.923.784.469,42	R\$ 31.238.752,34	1,08%	
31/05/2023	R\$ 2.977.381.339,17	R\$ 49.447.894,68	1,69%	
30/06/2023	R\$ 3.043.051.635,76	R\$ 58.391.704,77	1,96%	
31/07/2023	R\$ 3.080.262.221,73	R\$ 29.968.706,99	0,98%	
31/08/2023	R\$ 3.072.359.413,26	R\$ 15.494.315,31	-0,51%	
30/09/2023	R\$ 3.095.682.326,43	R\$ 14.241.219,45	0,46%	
31/10/2023	R\$ 3.095.587.808,57	R\$ 10.375.979,45	-0,33%	
30/11/2023	R\$ -	-	0,00%	
31/12/2023	R\$ -	-	0,00%	
TOTAL	R\$	R\$ 197.064.232,16	6,91%	

FUNDO FINANCEIRO RECIFIN			
DATA	SALDO R\$	RENDIMENTO R\$	
31/01/2023	R\$ 792.564,70	R\$ 16.230,60	
28/02/2023	R\$ 20.234.580,88	R\$ 127.051,65	
31/03/2023	R\$ 20.155.709,71	R\$ 293.072,46	
30/04/2023	R\$ 10.476.898,10	R\$ 218.253,31	
31/05/2023	R\$ 2.975.173,05	R\$ 188.025,13	
30/06/2023	R\$ 165.409,44	R\$ 63.387,55	
31/07/2023	R\$ 532.326,92	R\$ 83.163,38	
31/08/2023	R\$ 839.751,48	R\$ 99.456,46	
30/09/2023	R\$ 874.478,82	R\$ 80.252,48	
31/10/2023	R\$ 727.461,90	R\$ 88.248,72	
30/11/2023	R\$ -	-	
31/12/2023	R\$ -	-	
TOTAL	R\$	R\$ 1.257.142,74	

TOTAL FUNDOS: RECIPREV E RECIFIN				
DATA	SALDO R\$	RENDIMENTO R\$	% RENDIMENTO CARTEIRA NA CURVA	
31/01/2023	R\$ 2.830.838.048,48	R\$ 46.377.811,30	1,66%	
28/02/2023	R\$ 2.882.321.045,33	R\$ 20.999.736,90	-0,75%	
31/03/2023	R\$ 2.902.361.889,62	R\$ 14.248.805,85	0,50%	
30/04/2023	R\$ 2.934.261.367,52	R\$ 31.238.752,34	1,08%	
31/05/2023	R\$ 2.980.356.512,22	R\$ 49.447.894,68	1,69%	
30/06/2023	R\$ 3.043.217.045,20	R\$ 58.391.704,77	1,96%	
31/07/2023	R\$ 3.080.794.548,65	R\$ 29.968.706,99	0,98%	
31/08/2023	R\$ 3.073.199.164,74	R\$ 15.494.315,31	-0,51%	
30/09/2023	R\$ 3.096.556.805,25	R\$ 14.241.219,45	0,46%	
31/10/2023	R\$ 3.096.315.270,47	R\$ 10.375.979,45	-0,33%	
30/11/2023	R\$ -	-	0,00%	
31/12/2023	R\$ -	-	0,00%	
TOTAL	R\$	R\$ 1.257.142,74	6,91%	

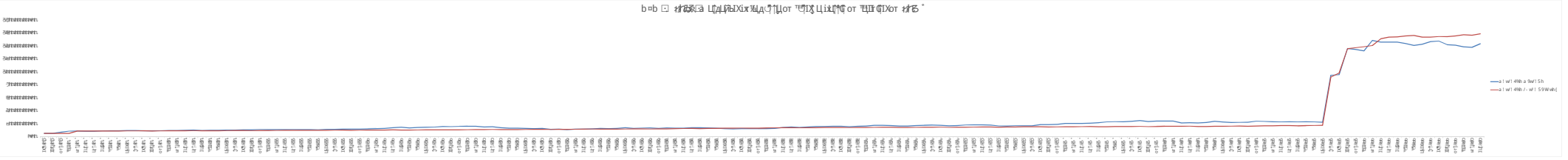
EVOLUÇÃO DA CARTEIRA CONSIDERANDO ENTRADAS LÍQUIDAS E PAGAMENTOS

ANO	RECEBIMENTOS DE CONTRIBUIÇÕES E PARCELAMENTO	PAGAMENTOS: FOLHA E CONSIGNAÇÕES	PAGAMENTOS: TAXA DE ADMINISTRAÇÃO E OUTRAS DESPESAS	ENTRADA LÍQUIDA ANUAL	RENDIMENTOS ANUAL	PATRIMÔNIO LÍQUIDO DA CARTEIRA
2014	R\$ 115.431.675,14	-R\$ 3.221.190,93	R\$ 18.536,66	R\$ 112.191.947,55	R\$ 72.522.075,78	R\$ 886.852.901,01
2015	R\$ 117.302.754,14	-R\$ 4.189.355,35	R\$ 16.578.587,13	R\$ 96.534.811,66	R\$ 95.546.968,68	R\$ 1.078.056.212,44
2016	R\$ 143.494.169,55	-R\$ 7.018.990,34	R\$ 2.720.504,82	R\$ 133.754.674,39	R\$ 202.325.745,52	R\$ 1.414.193.238,21
2017	R\$ 180.636.860,66	-R\$ 129.774.770,08	R\$ 40.998.812,81	R\$ 9.863.277,77	R\$ 176.804.521,49	R\$ 1.700.048.323,54
2018	R\$ 214.384.992,90	-R\$ 129.774.770,08	R\$ 40.998.812,81	R\$ 43.611.410,01	R\$ 190.832.868,93	R\$ 1.933.190.049,07
2019	R\$ 215.935.879,37	-R\$ 127.033.834,35	R\$ 4.116.698,14	R\$ 84.785.346,88	R\$ 347.109.435,32	R\$ 2.442.162.349,29
2020	R\$ 170.946.149,56	-R\$ 137.850.291,09	R\$ 3.963.467,19	R\$ 29.132.391,28	R\$ 98.314.570,92	R\$ 2.560.487.104,88
2021	R\$ 257.800.116,83	-R\$ 123.601.864,82	R\$ 3.841.241,79	R\$ 130.357.010,22	-R\$ 1.134.744,80	R\$ 2.590.996.758,04
2022	R\$ 264.939.322,77	-R\$ 192.008.793,32	R\$ 3.116.160,17	R\$ 69.814.369,28	R\$ 118.896.033,09	R\$ 2.795.799.867,50
2023	R\$ 299.154.534,16	-R\$ 69.731.908,15	R\$ 9.227.148,25	R\$ 220.195.477,76	R\$ 197.064.232,16	R\$ 3.080.262.221,73
TOTAIS	R\$ 1.980.026.455,08	-R\$ 924.205.768,51	R\$ 125.579.969,77	R\$ 930.240.716,80	R\$ 1.301.217.474,94	

GRÁFICO COMPARATIVO DA CARTEIRA RECIPREV

DATA	% RENDIMENTO CARTEIRA NA CURVA	% RENDIMENTO CARTEIRA ÷ MERCADO	IPCA	META	CDI	IMA-B	IBOVESPA	% CRESCIMENTO CARTEIRA NA CURVA	% CRESCIMENTO CARTEIRA ÷ MERCADO
31/01/2023	1,66%	0,09%	0,53%	0,95%	1,12%	0,60%	3,37%	1,22%	-0,37%
28/02/2023	-0,75%	-0,75%	0,84%	1,26%	0,92%	1,28%	7,49%	1,13%	1,26%
31/03/2023	0,50%	1,78%	0,71%	1,13%	1,12%	2,66%	-2,01%	0,70%	2,00%
30/04/2023	1,08%	2,40%	0,61%	1,03%	0,92%	2,02%	2,50%	1,44%	2,78%
31/05/2023	1,69%	3,62%	0,23%	0,65%	1,12%	2,53%	3,74%	1,83%	3,77%
30/06/2023	1,96%	4,03%	-0,08%	0,34%	1,02%	2,39%	9,00%	2,21%	4,28%
31/07/2023	0,98%	1,24%	0,12%	0,54%	1,07%	0,81%	3,27%	1,22%	1,47%
31/08/2023	-0,51%	-1,60%	0,23%	0,65%	1,14%	-0,38%	-5,09%	-0,26%	-1,33%
30/09/2023	0,46%	-1,23%	0,26%	0,66%	0,97%	-0,55%	0,71%	0,76%	-0,95%
31/10/2023	-0,33%	-1,25%	0,24%	0,66%	1,02%	-0,66%	2,94%	0,00%	-0,94%
30/11/2023	0,00%	0,00%	0,00%	0,00%	0,00%	0,00%	0,00%	0,00%	0,00%
31/12/2023	0,00%	0,00%	0,00%	0,00%	0,00%	0,00%	0,00%	0,00%	0,00%
MÉDIA	6,91%	8,44%	3,75%	8,15%	11,01%	10,04%	19,79%	10,72%	-

Gráfico comparativo da carteira Reciprev



FLUXO MENSAL DE RECEBIMENTOS/ PAGAMENTOS DO FUNDO PREVIDENCIÁRIO RECIPREV



MNS		NOVEMBRO		ANO 2023	
RECEBIMENTOS DE CONTRIBUIÇÕES, COMPENSAÇÕES PREVIDENCIÁRIAS E PARCELAMENTO			COMPETNCIA	VALOR	ACUMULADO ANUAL
PREFEITURA DO RECIFE (CONTRIBUIÇÃO PATRONAL)			Outubro/2023	R\$ 11.615.083,16	R\$ 7.599.974,31
PREFEITURA DO RECIFE (CONTRIBUIÇÃO PATRONAL INATIVOS/PENSIONISTAS)			Outubro/2023	R\$ 2.593.031,81	R\$ 10.556.603,03
PREFEITURA DO RECIFE (CONTRIBUIÇÃO SERVIDOR)			Outubro/2023	R\$ 9.918.438,08	R\$ 95.9714,63
PARCELAMENTO			Parcela 35/60	R\$ 1.514.034,41	R\$ 4.6873,35
COMPENSAÇÃO PREVIDENCIÁRIA			11/2023	R\$ 1.099.442,56	R\$ 8.5047,51
CMARA MUNICIPAL DO RECIFE (CONTRIBUIÇÃO PATRONAL)			Outubro/2023	R\$ 81.842,42	R\$ 7082,79
CMARA MUNICIPAL DO RECIFE (CONTRIBUIÇÃO SERVIDOR)			Outubro/2023	R\$ 71.881,63	R\$ 7301,02
EMLURBE (CONTRIBUIÇÃO PATRONAL)			Outubro/2023	R\$ 7.813,95	R\$ 706,81
EMLURBE (CONTRIBUIÇÃO SERVIDOR)			Outubro/2023	R\$ 3.860,74	R\$ 273,71
TOTAL				R\$ 26.905.428,76	R\$ 115.534,16
RECEBIMENTOS DE TÍTULOS E ALGUNS FUNDOS DE INVESTIMENTOS				VALOR	ACUMULADO ANUAL
BB RECEBÍVEIS IMOBILIÁRIOS FUNDO DE INVESTIMENTO IMOBILIÁRIO. FII - (RENDIMENTOS/DIVIDENDOS)				R\$ 25.000,00	R\$ 115.500,00
SINGULARE FUNDO DE INVESTIMENTO IMOBILIÁRIO - (RENDIMENTOS/DIVIDENDOS)				- R\$	R\$ 2.459,59
FUNDO DE INVESTIMENTO EM DIREITOS CREDITÓRIOS MULTISSETORIAL INVEST DUNAS LP (COTAS SNIÓRES) - (AMORTIZAÇÃO/JUROS)				- R\$	R\$ 274,18
BB PREVIDENCIÁRIO RENDA FIXA TÍTULOS PÚBLICOS IPCA FUNDO DE INVESTIMENTO - (AMORTIZAÇÃO/JUROS)				- R\$	R\$ 7.827.038,36
BB PREVIDENCIÁRIO RENDA FIXA TÍTULOS PÚBLICOS IPCA III FUNDO DE INVESTIMENTO - (AMORTIZAÇÃO/JUROS)				- R\$	R\$ 9658,12
BB PREVIDENCIÁRIO RENDA FIXA TÍTULOS PÚBLICOS IPCA VI FUNDO DE INVESTIMENTO - (AMORTIZAÇÃO/JUROS)				- R\$	R\$ 856,85
BB PREVIDENCIÁRIO RENDA FIXA TÍTULOS PÚBLICOS VII FUNDO DE INVESTIMENTO - (AMORTIZAÇÃO/JUROS)				- R\$	-
TESOURO IPCA COM JUROS SEMESTRAIS (ANTIGA NTN-B 2045)-CÓDIGO: 10359219				R\$ 1.229.806,89	R\$ 2.423.391,96
TESOURO IPCA COM JUROS SEMESTRAIS (ANTIGA NTN-B 2045)-CÓDIGO: 10359220				R\$ 2.644.084,80	R\$ 5.388.92,70
TESOURO IPCA COM JUROS SEMESTRAIS (ANTIGA NTN-B 2045)-CÓDIGO: 6650570				R\$ 1.229.806,89	R\$ 2.423.391,96
TESOURO IPCA COM JUROS SEMESTRAIS (ANTIGA NTN-B 2045)-CÓDIGO: 6650571				R\$ 1.229.806,89	R\$ 2.423.391,96
TESOURO IPCA COM JUROS SEMESTRAIS (NTN-B 2045- CÓDIGO: 15759224)				R\$ 1.229.806,89	R\$ 2.423.391,96
TESOURO IPCA COM JUROS SEMESTRAIS (NTN-B 2045- CÓDIGO: 15759225)				R\$ 1.229.806,89	R\$ 2.423.391,96
TESOURO IPCA COM JUROS SEMESTRAIS (NTN-B 2045- CÓDIGO: 15759226)				R\$ 1.229.806,89	R\$ 2.423.391,96
TESOURO IPCA COM JUROS SEMESTRAIS (NTN-B 2045- CÓDIGO: 15786865)				R\$ 3.689.420,66	R\$ 7.351.175,87
TESOURO IPCA COM JUROS SEMESTRAIS (NTN-B 2045- CÓDIGO: 15786866)				R\$ 2.459.613,77	R\$ 4.878.90
TESOURO IPCA COM JUROS SEMESTRAIS (NTN-B 2040- CÓDIGO: 15836499)				- R\$	R\$ 7.235.96,54
TESOURO IPCA COM JUROS SEMESTRAIS (NTN-B 2040- CÓDIGO: 15836500)				- R\$	R\$ 2.423.391,96
TESOURO IPCA COM JUROS SEMESTRAIS (NTN-B 2040- CÓDIGO: 15860600)				- R\$	R\$ 2.423.391,96
TESOURO IPCA COM JUROS SEMESTRAIS (NTN-B 2040- CÓDIGO: 15860602)				- R\$	R\$ 2.423.391,96
TESOURO IPCA COM JUROS SEMESTRAIS (NTN-B 2040- CÓDIGO: 15860603)				- R\$	R\$ 9.1128,72
TESOURO IPCA COM JUROS SEMESTRAIS (NTN-B 2040- CÓDIGO: 15917043)				- R\$	R\$ 2.423.391,96
TESOURO IPCA COM JUROS SEMESTRAIS (NTN-B 2040- CÓDIGO: 17223138)				- R\$	R\$ 2.412.532,18
TESOURO IPCA COM JUROS SEMESTRAIS (NTN-B 2040- CÓDIGO: 17223139)				- R\$	R\$ 7.237.596,54
TESOURO IPCA COM JUROS SEMESTRAIS (NTN-B 2040- CÓDIGO: 17223140)				- R\$	R\$ 9.650.128,72
TESOURO IPCA COM JUROS SEMESTRAIS (NTN-B 2040- CÓDIGO: 17223141)				- R\$	R\$ 2.412.532,18
TESOURO IPCA COM JUROS SEMESTRAIS (NTN-B 2045- CÓDIGO: 19447309)				R\$ 3.170.688,11	R\$ 6.309.865,94
TESOURO IPCA COM JUROS SEMESTRAIS (NTN-B 2040- CÓDIGO: 37517319)				- R\$	R\$ 7.680.503,48
FUNDO DE INVESTIMENTO CAIXA BRASIL 2024 I TÍTULOS PÚBLICOS RENDA FIXA - (DIVIDENDOS/AMORTIZAÇÃO)				- R\$	R\$ 1.496.353,97
FUNDO DE INVESTIMENTO CAIXA BRASIL 2024 IV TÍTULOS PÚBLICOS RENDA FIXA - (DIVIDENDOS/AMORTIZAÇÃO)				- R\$	R\$ 1.816.204,74
FUNDO DE INVESTIMENTO CAIXA BRASIL 2030 II TÍTULOS PÚBLICOS RENDA FIXA - (DIVIDENDOS/AMORTIZAÇÃO)				- R\$	R\$ 115.697,46
FUNDO DE INVESTIMENTO CAIXA BRASIL 2030 III TÍTULOS PÚBLICOS RENDA FIXA - (DIVIDENDOS/AMORTIZAÇÃO)				- R\$	R\$ 621.222,12
TOTAL				R\$ 19.367.648,65	R\$ 175.221,67
FOLHA DE PAGAMENTO E CONSIGNAÇÕES				VALOR	ACUMULADO ANUAL
FOLHA DE PAGAMENTO				R\$ 13.153.902,67	-R\$ 66.359.735,63
CONSIGNAÇÕES				R\$ 3.540.849,39	-R\$ 4.689.672,68
DEVOLUÇÕES DE FOLHA NÃO PROCESSADAS E DE CONSIGNAÇÕES				R\$ 176.303,96	R\$ 5.139.439,09
TOTAL				R\$ 16.871.056,02	-R\$ 69.731.908,15
PAGAMENTOS DIVERSOS				VALOR	ACUMULADO ANUAL
TARIFA DE CORRETAGEM DE FUNDOS IMOLIERIOS				- R\$	-
SISTEMA QUANTUM				-R\$ 2.436,29	-R\$ 24.117,74
TAXA DE ADMINISTRAÇÃO - FUNDO RECIPREV				-R\$ 1.318.581,75	-R\$ 9.203.030,51
TOTAL				-R\$ 1.321.018,04	-R\$ 9.227.148,25

Documento assinado e autenticado digitalmente por MARCONI ANTÔNIO FERREIRA DE ARAÚJO FILHO
 Acesse em: <https://eicet.ics.pe.gov.br/epp/validarDoc> ou documento: 4637a412-5dd0-4c01-9cec-d8546d319600



Documento Assinado Digitalmente por: MARCONI MIZZIO PRES DE PAIVA FIDUCIO

Acesse em: https://etec.ce.gov.br/epp/validarDoc.aspx Código do documento: 4637a4f2-3dd0-4cb1-9ccc-d8546d319608

FUNDO	Retorno Relativo ao Benchmark	Retorno Relativo ao CDI	Retorno Relativo ao IBOVESPA	Retorno Relativo ao IMA B	META	Sharpe	Information Ratio	Tracking Error	VAR HISTÓRICO (95%)	VAR 12 MESES (95%)	Correlação CDI	Correlação IBOVESPA	Sharpe Modificado	Beta (12 m)
A2 QUEST SMALL MID CAPS FUNDO DE INVESTIMENTO EM COTAS DE FUNDOS DE INVESTIMENTO DE AÇÕES	-11,17%	63,33%	121,61%	46,75%	21,22%	0,21	-0,10	10,66%	10,81%	8,72%	-0,073	0,289	0,23	2,13
BI PREVIDENCIÁRIO RENDA FIXA FLUXO FUNDO DE INVESTIMENTO EM COTAS DE FUNDOS DE INVESTIMENTO DE AÇÕES	-11,28%	-11,28%	43,24%	-28,57%	-34,24%	-0,80	-7,22	0,14%	1,20%	1,52%	0,919	-0,373	0,15	0,01
BI PREVIDENCIÁRIO RENDA FIXA FLUXO FUNDO DE INVESTIMENTO EM COTAS DE FUNDOS DE INVESTIMENTO DE AÇÕES	-12,28%	4,37%	41,62%	-6,22%	-22,53%	0,24	-0,53	2,86%	2,22%	2,14%	0,202	-0,127	-0,08	0,03
BI PREVIDENCIÁRIO RENDA FIXA TÍTULOS PÚBLICOS IPCA III FUNDO DE INVESTIMENTO	-23,08%	8,79%	47,60%	-2,86%	-19,26%	0,24	-0,63	4,80%	3,17%	2,86%	0,122	-0,127	0,62	0,13
BI PREVIDENCIÁRIO RENDA FIXA TÍTULOS PÚBLICOS IPCA FUNDO DE INVESTIMENTO	83,67%	4,24%	41,43%	-6,34%	-22,83%	0,15	1,69	4,08%	2,99%	2,90%	0,154	-0,125	0,76	0,03
BI PREVIDENCIÁRIO RENDA FIXA TÍTULOS PÚBLICOS IPCA VI FUNDO DE INVESTIMENTO	124,37%	55,91%	124,37%	72,03%	52,80%	0,16	0,63	10,16%	11,11%	10,16%	-0,095	0,087	0,27	1,04
BI PREVIDENCIÁRIO RENDA FIXA TÍTULOS PÚBLICOS IPCA VII FUNDO DE INVESTIMENTO	204,09%	183,29%	226,28%	203,20%	202,19%	0,24	8,25	1,14%	2,12%	1,74%	0,182	0,841	0,24	22,94
BI PREVIDENCIÁRIO RENDA FIXA TÍTULOS PÚBLICOS IPCA VIII FUNDO DE INVESTIMENTO	97,69%	97,69%	161,47%	120,54%	86,64%	1,17	1,25	8,73%	11,53%	9,39%	-0,071	-0,125	0,28	2,37
BMP PARIBAS SMALL CAPS FUNDO DE INVESTIMENTO EM AÇÕES	303,45%	205,03%	303,45%	296,74%	187,99%	0,58	0,93	13,08%	9,20%	7,28%	-0,029	0,156	0,63	1,43
BMP PARIBAS ACTION FIC FI AÇÕES	-37,79%	-37,79%	-8,78%	-46,68%	-53,07%	-1,10	-1,20	3,61%	2,21%	2,71%	0,328	0,156	1,62	0,01
BRADESCO FUNDO DE INVESTIMENTO EM AÇÕES	123,58%	90,79%	120,68%	98,72%	96,11%	0,26	0,61	10,70%	10,24%	7,37%	-0,071	-0,204	0,46	2,49
LITRA FINANCEIRA DO BRADESCO UF02200958 (1282370000000002688)	0,00%	-1,66%	18,42%	0,97%	1,03%	-1,16	0,00	1,35%	1,53%	1,68%	0,226	0,288	14,10	0,06
FUNDO DE INVESTIMENTO CAIXA BRASIL 2024 IV TÍTULOS PÚBLICOS RENDA FIXA	-83,24%	-13,39%	17,51%	-22,19%	-35,72%	-0,31	-6,20	4,07%	3,29%	3,27%	0,124	-0,315	0,10	0,03
FUNDO DE INVESTIMENTO CAIXA BRASIL 2030 II TÍTULOS PÚBLICOS RENDA FIXA	22,03%	-3,07%	31,51%	-28,06%	-0,02	0,69	3,26%	4,87%	4,74%	4,74%	0,128	-0,333	0,02	0,94
FUNDO DE INVESTIMENTO CAIXA BRASIL 2030 III TÍTULOS PÚBLICOS RENDA FIXA	0,89%	-26,82%	-0,71%	-34,25%	-45,68%	-0,43	0,03	3,25%	4,80%	4,80%	0,156	-0,391	0,48	0,94
CAIXA BRASIL IDRA IPCA 2A TÍTULOS PÚBLICOS RENDA FIXA LONGO PRAZO	117,14%	143,66%	180,63%	160,79%	159,91%	0,10	12,63	0,58%	2,11%	1,99%	0,207	0,841	21,95	0,20
FUNDO DE INVESTIMENTO EM COTAS DE FUNDOS DE INVESTIMENTO DE AÇÕES CAIXA AÇÕES MULTIGESTOR	-8,42%	-22,75%	-8,42%	-21,57%	-33,65%	-0,23	-0,19	10,71%	12,40%	11,17%	-0,018	-0,202	0,714	1,76
CAIXA BRASIL DISPONIBILIDADES FIC RENDA FIXA	-14,96%	-9,22%	16,99%	-31,61%	-11,60	-0,78	-1,13%	0,14%	1,13%	1,41%	0,992	0,839	1,46	-0,02
CONSTANCIA FUNDAMENTO FIC	94,81%	92,93%	94,81%	67,18%	61,88%	0,27	0,54	10,07%	10,58%	9,21%	-0,050	0,104	0,34	2,00
FINACAP MAURITSSAD FUNDO DE INVESTIMENTO EM AÇÕES	132,47%	100,99%	132,47%	109,34%	106,59%	0,23	0,57	12,04%	12,74%	11,96%	-0,014	0,785	#REF!	1,64
IMBI INVESTIMENTO ALOCAÇÃO DINÂMICA FUNDO DE INVESTIMENTO RENDA FIXA LONGO PRAZO	-10,93%	1,44%	30,72%	23,58%	20,00%	0,20	-0,15	7,06%	1,27%	1,18%	0,715	0,887	-0,74	0,32
OCCAM FIC FIA	173,75%	137,65%	173,75%	154,39%	153,54%	0,42	0,89	10,30%	10,04%	8,52%	-0,059	0,053	1,26	1,16
BRASIL FUNDOS DE INVESTIMENTO EM PARTICIPAÇÕES MULTISTRATÉGICA	-71,86%	-71,86%	-61,82%	-74,72%	-79,12%	-0,55	-0,56	22,16%	9,74%	9,68%	-0,041	-0,105	-0,58	0,00
BR RECEÍVEIS IMOBILIÁRIOS FUNDO DE INVESTIMENTO IMOBILIÁRIO. FII MULTISTRATÉGICA	-76,63%	5,60%	43,24%	-0,66	-5,12%	0,03	-0,66	28,55%	14,92%	17,55%	0,029	-0,353	0,03	-2,65
SINGULARE FUNDO DE INVESTIMENTO IMOBILIÁRIO	37,88%	168,63%	264,48%	141,36%	99,38%	0,54	0,18	21,50%	12,24%	11,43%	-0,160	0,336	0,58	0,29
SOMMA BRASIL FUNDO DE INVESTIMENTO EM AÇÕES	-10,52%	-30,38%	-10,52%	-48,85%	-10,52%	-0,11	-41,59%	9,22%	10,12%	-0,042	-0,104	-0,219	1,12	-0,23%
SOMMA TORINO FI RENDA FIXA CRÉDITO PRIVADO	19,80%	19,80%	37,98%	28,22%	27,79%	1,88	2,09	1,83%	1,62%	1,93%	0,475	0,825	-15,97	-0,09
FUNDO DE INVESTIMENTO EM DIREITOS CREDITÁRIOS MULTISECTORIAL INVEST JUNIAS (EM COTAS COMISSÃO)	-99,99%	-99,99%	-99,99%	-99,99%	-99,99%	-0,19	-0,19	341,47%	183,28%	171,68%	-0,155	0,156	-0,19	-3,81
TESOURO IPCA COM JUROS SEMESTRAIS (ANTIGA NTN-B 2045)-CBOIGD: JAS5A18 (2/04)	33,74%	15,46%	56,66%	3,74%	-14,30%	0,10	0,19	12,57%	6,81%	6,98%	0,077	-0,435	-0,15	0,04
TESOURO IPCA COM JUROS SEMESTRAIS (ANTIGA NTN-B 2045)-CBOIGD: JAS5A20 (2/04)	-1,47%	15,31%	56,46%	3,61%	-14,41%	0,10	-0,01	12,57%	6,81%	6,98%	0,077	-0,429	-0,14	0,04
TESOURO IPCA COM JUROS SEMESTRAIS (ANTIGA NTN-B 2045)-CBOIGD: JAS5A20 (2/04)	138,58%	20,23%	63,13%	8,03%	-10,76%	0,14	0,61	11,68%	6,40%	6,51%	0,075	-0,113	-0,19	0,04
TESOURO IPCA COM JUROS SEMESTRAIS (ANTIGA NTN-B 2045)-CBOIGD: JAS5A21 (2/04)	53,17%	19,58%	62,24%	7,44%	-11,25%	0,14	0,31	11,70%	6,40%	6,50%	0,075	-0,111	-0,19	0,05
TESOURO IPCA COM JUROS SEMESTRAIS (NTN-B 2045 - CBOIGD: 15759224)	-2,77%	-4,75%	18,70%	2,29%	-3,23%	-0,86	-0,59	2,40%	1,88%	1,91%	-0,237	-0,350	0,23	-0,03
TESOURO IPCA COM JUROS SEMESTRAIS (NTN-B 2045 - CBOIGD: 15759225)	-2,77%	-4,75%	18,70%	2,29%	-3,23%	-0,86	-0,59	2,40%	1,88%	1,91%	-0,237	0,724	0,09	-0,03
TESOURO IPCA COM JUROS SEMESTRAIS (NTN-B 2045 - CBOIGD: 15759226)	-2,77%	-4,75%	18,70%	2,29%	-3,23%	-0,86	-0,59	2,40%	1,88%	1,91%	-0,237	-0,062	-2,02	-0,03
TESOURO IPCA COM JUROS SEMESTRAIS (NTN-B 2045 - CBOIGD: 15786865)	-2,78%	-4,74%	18,71%	2,30%	-3,22%	-0,86	-0,59	2,40%	1,88%	1,91%	-0,237	0,907	-2,01	-0,03
TESOURO IPCA COM JUROS SEMESTRAIS (NTN-B 2045 - CBOIGD: 15786866)	-2,76%	-4,71%	18,74%	2,32%	-3,20%	-0,85	-0,59	2,40%	1,89%	1,91%	-0,240	0,907	-2,02	-0,03
TESOURO IPCA COM JUROS SEMESTRAIS (NTN-B 2040 - CBOIGD: 15836499)	-0,27%	-2,16%	21,92%	0,61%	-1,02%	-0,42	1,62%	1,02%	1,55%	1,55%	-0,521	-0,005	-2,75	-0,03
TESOURO IPCA COM JUROS SEMESTRAIS (NTN-B 2040 - CBOIGD: 15836500)	-0,23%	-2,14%	21,94%	5,08%	-0,59%	-0,42	-0,11	1,05%	1,62%	1,55%	-0,521	0,344	-2,94	-0,03
TESOURO IPCA COM JUROS SEMESTRAIS (NTN-B 2040 - CBOIGD: 15860600)	-0,23%	-2,14%	21,94%	5,08%	-0,59%	-0,42	-0,11	1,05%	1,62%	1,55%	-0,521	0,344	-2,94	-0,03
TESOURO IPCA COM JUROS SEMESTRAIS (NTN-B 2040 - CBOIGD: 15860602)	-0,23%	-2,14%	24,33%	5,08%	-0,59%	-0,42	-0,11	1,05%	1,62%	1,55%	-0,521	0,478	-2,53	-0,03
TESOURO IPCA COM JUROS SEMESTRAIS (NTN-B 2040 - CBOIGD: 15860603)	-0,90%	-2,80%	21,12%	4,38%	-1,25%	-0,65	-0,38	1,58%	1,58%	1,53%	-0,365	0,497	-4,59	-0,03
TESOURO IPCA COM JUROS SEMESTRAIS (NTN-B 2040 - CBOIGD: 15917043)	-10,84%	-13,63%	-0,10%	-10,04%	-11,22%	-1,87	-1,55	3,70%	2,26%	2,22%	-0,092	0,486	-2,80	0,08
TESOURO IPCA COM JUROS SEMESTRAIS (NTN-B 2040 - CBOIGD: 17223138)	-10,08%	-12,98%	-1,45%	-6,76%	-11,07%	-1,73	-1,51	3,78%	2,31%	2,33%	-0,087	0,512	-2,55	0,11
TESOURO IPCA COM JUROS SEMESTRAIS (NTN-B 2040 - CBOIGD: 17223139)	-10,08%	-12,98%	-1,45%	-6,76%	-11,07%	-1,73	-1,51	3,78%	2,31%	2,33%	-0,087	0,512	-2,99	0,11
TESOURO IPCA COM JUROS SEMESTRAIS (NTN-B 2040 - CBOIGD: 17223140)	-10,08%	-12,98%	-1,45%	-6,76%	-11,07%	-1,73	-1,51	3,78%	2,31%	2,33%	-0,087	0,519	-3,00	0,11
TESOURO IPCA COM JUROS SEMESTRAIS (NTN-B 2040 - CBOIGD: 17223141)	-22,30%	-23,08%	-4,15%	-17,40%	-21,86%	-1,93	-3,37	3,78%	3,19%	3,66%	0,539	0,610	-2,60	0,11
TESOURO IPCA COM JUROS SEMESTRAIS (NTN-B 2045 - CBOIGD: 19447309)	-10,26%	-13,53%	6,28%	-9,38%	-1,26	-1,61	-1,61	3,91%	2,05%	2,36%	0,051	0,160	-4,15	-0,18
TESOURO IPCA COM JUROS SEMESTRAIS (NTN-B 2040 - CBOIGD: 37517319)	-8,26%	-18,27%	0,46%	-14,35%	-14,30%	-9,49	-2,06	3,37%	1,85%	1,85%	-0,689	-0,054	-17,00	0,12
SUL AMÉRICA SELECTION FIC FIA	-18,57%	-40,48%	-18,58%	-35,23%	-47,66%	-0,40	-0,32	16,05%	17,25%	16,05%	-0,100	-0,010	-0,62	1,93
VINCI GAS DIVIDENDOS FUNDO DE INVESTIMENTO EM AÇÕES	0,00%	161,51%	225,39%	180,40%	-22,00%	0,49	0,00	12,34%	8,63%	7,47%	-0,011	0,155	0,55	1,29
FUNDO DE INVESTIMENTO EM COTAS DE FUNDOS DE INVESTIMENTO EM AÇÕES CAIXA AÇÕES DIVIDENDOS FIC	-10,54%	-18,32%	-0,45%	-24,11%	-39,05%	-0,10	-0,08	13,65%	8,99%	8,42%	-0,011	-0,202	0,73	1,22
XI INFLUJO REFERENCIADO IPCA FUNDO DE INVESTIMENTO RENDA FIXA LONGO PRAZO	13,86%	18,55%	52,76%	207,37%	-10,69%	0,39	0,36	3,42%	2,41%	2,15%	0,112	0,903	0,70	1,03%
XP DIVIDENDOS FUNDO DE INVESTIMENTO EM AÇÕES	51,03%	17,20%	51,03%	203,88%	-11,70%	0,10	0,39	10,50%	10,31%	8,88%	0,039	0,839	0,11	1,80
TOTAL GERAL	-50,77%	9,97%	92,59%	-10,55%	-19,77%	0,15	-0,98	6,36%	3,83%	3,50%	0,063	-0,108	0,18	0,38

Documento Assinado Digitalmente por: MARCONI MIZZIO PRES DE PAIVA FIDUCIO

Acesse em: https://etec.ce.gov.br/epp/validarDoc.aspx Código do documento: 4637a4f2-3dd0-4cb1-9ccc-d8546d319608

CONCEITOS

* Base de dados: Quantum; Econômica; ANBIMA; CETIP; Fundos de Investimentos; Carteira RECIPREV;

** Período de análise: A partir de janeiro de 2011 até o mês deste relatório, ou considerando para os cálculos o mês de início das atividades de captação dos ativos (Início do Fundo) quando posterior a janeiro de 2011. Não são consideradas as datas exatas em que a RECIPREV efetuou as aplicações ou resgates no ativo. Este fato, altera os cálculos, em particular, no mês do referido evento, para mais ou para menos em todos os indicadores desta planilha, porém, não de forma significativa;

*** Eventos de análise: Alguns dos indicadores apresentados podem não espelhar de forma adequada a análise dos ativos, tendo em vista diversas variáveis envolvidas, tais como: tempo de análise ou tempo de observação; objetivo do ativo ou entre outras variáveis;

**** A Reciprev possui fundos imobiliários com as seguintes Características: a) de renda; b) recebíveis com retornos programados; c) recebíveis sem retorno programado; Todos os fundos são cotados na BVM&F Bovespa. Pelas características dos fundos imobiliários, alguns indicadores demonstrados nesta planilha podem não cumprir de forma correta sua função conceitual

***** A Reciprev possui fundos de investimentos em participação com diversos prazos de retorno do capital investido e diversos benchmarks. Alguns possuem curva "J" maiores que outros. Pelas características dos fundos de investimentos em participação, alguns indicadores demonstrados nesta planilha podem não cumprir de forma correta sua função conceitual

***** A Reciprev possui fundos de investimentos em direitos creditícios com diversos prazos de retorno do capital investido e diversos benchmarks. Pelas características dos fundos de investimentos em direitos creditícios alguns indicadores demonstrados nesta planilha podem não cumprir de forma correta sua função conceitual.

***** O Ativo livre de risco considerado foi o CDI.

§ Benchmark: Indicador de retorno do fundo

§ Retorno médio mensal: Quanto o ativo proporcionou de retorno médio mensal, considerando o período avaliado do ativo, tendo como base o período da observação (**);

§ Retorno médio anual: Quanto o ativo proporcionou de retorno médio anual, considerando o período avaliado do ativo, tendo como base o período da observação (**);

§ Retorno Total: Quanto o ativo proporcionou de retorno total, considerando o período avaliado do ativo, tendo como base o período da observação (**);

§ Maior Retorno: É o maior retorno do ativo, considerando o período avaliado, tendo como base o período da observação (**);

§ Menor Retorno: É o menor retorno do ativo, considerando o período avaliado, tendo como base o período da observação (**);

§ Quantidade de meses positivo: É a quantidade de meses em que o ativo obteve retorno acima de zero, considerando o período avaliado do ativo, tendo como base o período da observação (**);

§ Quantidade de meses negativo: É a quantidade de meses em que o ativo obteve retorno abaixo de zero, considerando o período avaliado do ativo, tendo como base o período da observação (**);

§ Quantidade de meses acima do Benchmark: É a quantidade de meses em que o ativo obteve retorno acima do Benchmark, considerando o período avaliado do ativo, tendo como base o período da observação (**);

§ Quantidade de meses abaixo do Benchmark: É a quantidade de meses em que o ativo obteve retorno abaixo do Benchmark, considerando o período avaliado do ativo, tendo como base o período da observação (**);

§ Risco mensal em todo período: Trata-se da volatilidade mensal do ativo. A volatilidade é calculada através do desvio padrão da série histórica dos retornos do ativo, tendo como base os períodos informados na observação (**);

§ Risco Mensal 12 meses: Desvio padrão dos retornos dos últimos 12 meses com periodicidade mensal;

§ Risco anual em todo período: Trata-se da volatilidade anual do ativo. A volatilidade é calculada através do desvio padrão da série histórica dos retornos do ativo, tendo como base os períodos informados na observação (**), e trazidos para o período anual;

§ 68% dos dados do retorno ficar entre: Com base nos retornos de 2011 até o mês anterior do ativo, os retornos futuros tendem a ficar entre o intervalo informado com 68% de possibilidades;

§ 95% dos dados do retorno ficar entre: Com base nos retornos de 2011 até o mês anterior do ativo, os retornos futuros tendem a ficar entre o intervalo informado com 95% de possibilidades;

§ Retorno em relação ao Benchmark: Trata-se do comparativo do retorno do ativo em todo o período avaliado em relação ao retorno esperado do ativo (Benchmark);

§ Retorno em relação ao CDI: Trata-se do comparativo do retorno do ativo em todo o período avaliado em relação ao retorno do CDI no mesmo período avaliado;

§ Retorno em relação ao IBOVESPA: Trata-se do comparativo do retorno do ativo em todo o período avaliado em relação ao retorno do IBOVESPA no mesmo período avaliado;

§ Retorno em relação ao IMA-B: Trata-se do comparativo do retorno do ativo em todo o período avaliado em relação ao retorno do IMA-B no mesmo período avaliado;

§ Meta: Trata-se do comparativo do retorno do ativo em todo o período avaliado em relação ao retorno das metas de cada ano;

§ Sharpe: Dado pela fórmula: (Retorno médio anual do ativo - Retorno médio anual do CDI) / (Risco anual do Ativo). Portanto, quanto maior, melhor;

§ Information Ratio: Dado pela fórmula: (Retorno médio anual do ativo - Retorno médio anual do Benchmark) / Treck Error. Portanto, quanto maior, melhor;

§ Treck Error: Trata-se do desvio padrão das diferenças entre os retornos do ativo e o retorno do benchmark do referido ativo. Portanto, quanto mais próximo de zero, melhor;

§ VAR HISTÓRICO (95%): Valor esperado da perda máxima ou da pior perda em um horizonte de tempo em um intervalo de confiança;

§ VAR 12 MESES (95%): A pior perda esperada para um dia, em um intervalo de confiança de 95%, com periodicidade mensal dos últimos 12 meses;

§ Correlação do CDI: Correlação do ativo com o CDI, ou seja, como o ativo se movimenta em relação ao comportamento do CDI. Se igual ou próximo de zero, não há correlação. Se positiva, próxima de +1, tem mesmo sentido de movimento. Se negativa, próxima de -1, tem sentidos opostos de movimentos;

§ Correlação do Ibovespa: Correlação do ativo com o Ibovespa, ou seja, como o ativo se movimenta em relação ao comportamento do Ibovespa. Se igual ou próximo de zero, não há correlação. Se positiva, próxima de +1, tem mesmo sentido de movimento. Se negativa, próxima de -1, tem sentidos opostos de movimentos;

§ Sharpe Modificado: Dado pela fórmula: (Retorno médio anual do ativo - Retorno médio anual do CDI) / (Risco anual do Ativo - Risco anual do CDI). Comparado com o Índice Sharpe, leva em consideração o risco do "ativo livre de risco". Portanto, quanto maior, melhor;

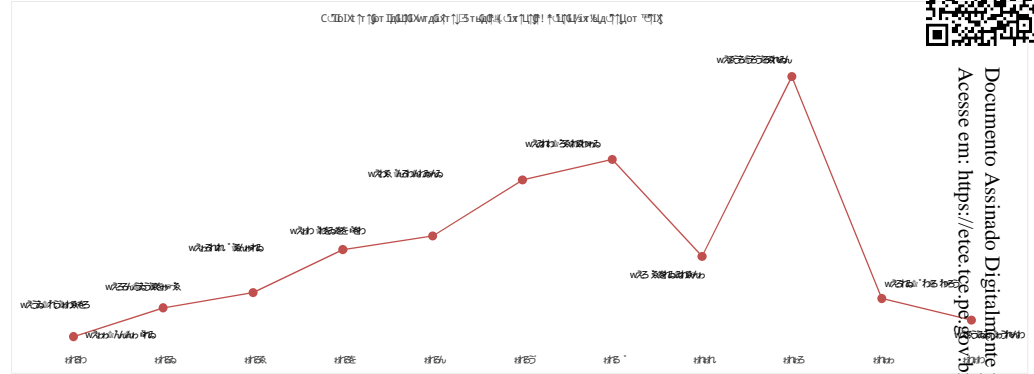
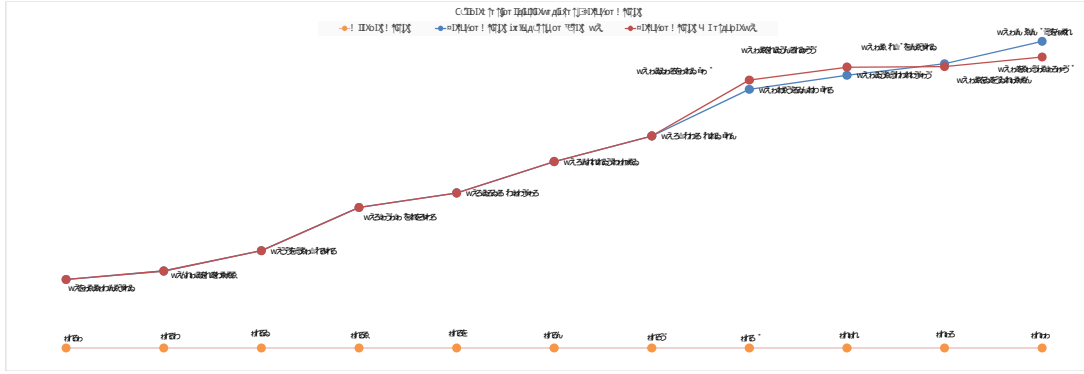
§ Índice Beta: Indicador que mede a sensibilidade do ativo em relação a uma carteira, no caso foi considerado o benchmark de cada ativo. Ativos financeiros de Beta elevado são considerados mais agressivos, enquanto os de Beta mais baixo são mais conservadores;

§ Erro Quadrático Médio (EQM): Mede o quanto o retorno de um fundo se afasta do retorno de seu benchmark. Quanto mais próximo de zero maior a aderência dos retornos ao benchmark;

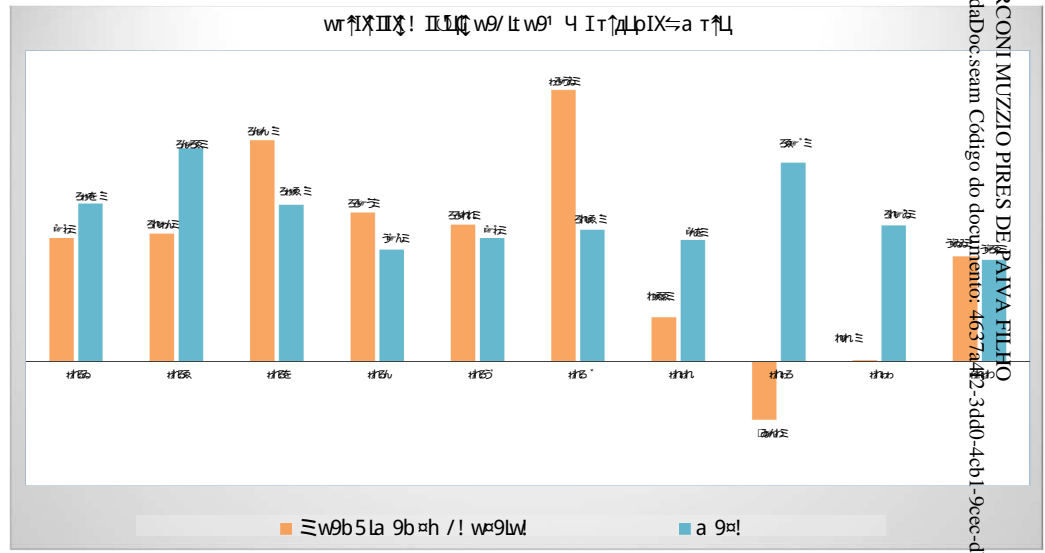
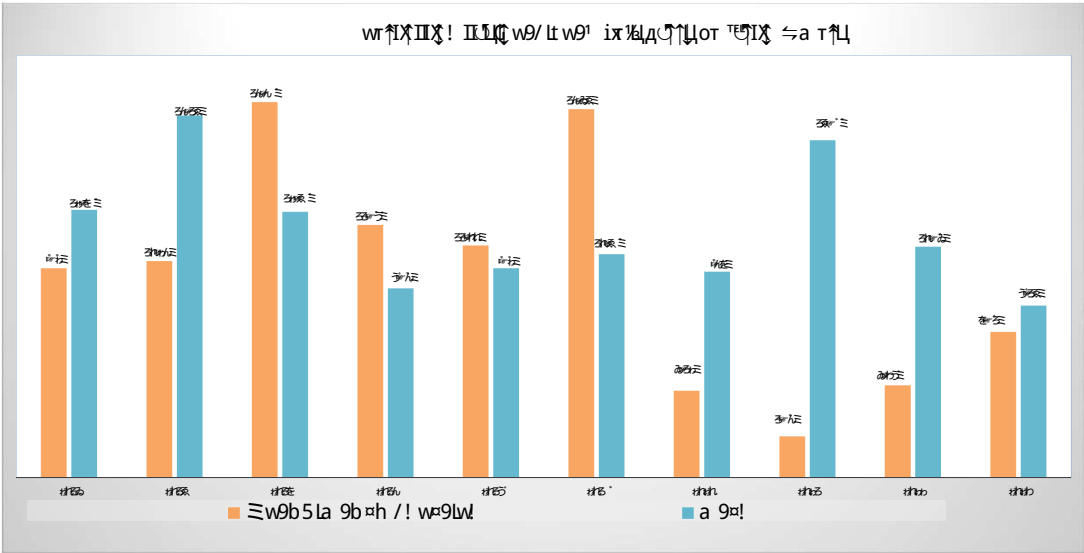




Documento Assinado Digitalmente por: MARCONI MUZZIO PIREZ DE PAIVA FILHO
 Acesse em: <https://etec.tce-pa.gov.br/epi/validarDoc.seam?codigoDoDocumento=46374482-3d40-4cb1-9cec-d84461316608>



RENTABILIDADE DA CARTEIRA DE INVESTIMENTOS RECIPREV: 2014 à 2023



RESUMOS OPERACIONAIS - QUANTIDADES APROXIMADAS: 2014 à 2023

Ano	Quantidade de Reuniões do Comitê de Investimentos (Atas)	Quantidade de Autorizações de Aplicações e Resgates - APR	Quantidade de Atestados de Compatibilidades de Investimentos de Longo Prazo	Quantidade de Decisões de Investimentos (Aplicações e Resgates)
2013	10	100	6	181
2014	12	175	20	278
2015	13	161	10	261
2016	12	167	3	323
2017	14	187	1	365
2018	13	298	0	461
2019	14	267	0	386
2020	14	208	0	293
2021	12	202	5	263
2022	12	259	3	324
2023	9	199	1	244
TOTAIS	135	2.223	49	3.379

RESUMO DAS AUTORIZAÇÕES DE APLICAÇÕES E RESGATES DE 2023

DATA SOLICITAÇÃO DA OPERAÇÃO	DATA COTIZAÇÃO DA OPERAÇÃO	DATA LIQUIDAÇÃO DA OPERAÇÃO	TIPO DE OPERAÇÃO	VALOR	APR	FUNDO	CNPJ
03/01/2023	03/01/2023	03/01/2023	APLICAÇÃO	18.107,58	1	BB PREVIDENCIÁRIO RENDA FIXA FLUXO FUNDO DE INVESTIMENTO EM COTAS DE FUNDOS DE INVESTIMENTO	13.077.415/0001-05
10/01/2023	10/01/2023	10/01/2023	RESGATE	3.535,89	2	FUNDO DE INVESTIMENTO EM COTAS DE FUNDOS DE INVESTIMENTO RENDA FIXA CURTO PRAZO PODER PÚBLICO	13.397.466/0001-14
10/01/2023	10/01/2023	10/01/2023	APLICAÇÃO	4.234,35	3	BB PREVIDENCIÁRIO RENDA FIXA FLUXO FUNDO DE INVESTIMENTO EM COTAS DE FUNDOS DE INVESTIMENTO	13.077.415/0001-05
13/01/2023	13/01/2023	13/01/2023	RESGATE	22.500,00	4	BB RECEBÍVEIS IMOBILIZADOS FUNDO DE INVESTIMENTO IMOBILIZARIO-FII	20.716.161/0001-93
13/01/2023	13/01/2023	13/01/2023	RESGATE	66.650,84	4	SINGULARES FUNDO DE INVESTIMENTO IMOBILIZARIO	16.841.067/0001-99
13/01/2023	13/01/2023	13/01/2023	APLICAÇÃO	89.155,94	4	BB PREVIDENCIÁRIO RENDA FIXA FLUXO FUNDO DE INVESTIMENTO EM COTAS DE FUNDOS DE INVESTIMENTO	13.077.415/0001-05
16/01/2023	24/01/2023	26/01/2023	RESGATE	2.813.172,44	5	QUELIZ VALOR FUNDO DE INVESTIMENTO EM AÇÕES	09.289.072/0001-75
16/01/2023	16/01/2023	16/01/2023	APLICAÇÃO	977,10	6	BB PREVIDENCIÁRIO RENDA FIXA FLUXO FUNDO DE INVESTIMENTO EM COTAS DE FUNDOS DE INVESTIMENTO	13.077.415/0001-05
19/01/2023	19/01/2023	20/03/2022	RESGATE	16.000.000,00	7	BB PREVIDENCIÁRIO RENDA FIXA IDRA2 TÍTULOS PÚBLICOS FUNDO DE INVESTIMENTO	13.322.205/0001-35
20/01/2023	20/01/2023	20/01/2023	APLICAÇÃO	14.966.064,33	8	BB PREVIDENCIÁRIO RENDA FIXA FLUXO FUNDO DE INVESTIMENTO EM COTAS DE FUNDOS DE INVESTIMENTO	13.077.415/0001-05
26/01/2023	26/01/2023	26/01/2023	APLICAÇÃO	2.191.866,59	9	BB PREVIDENCIÁRIO RENDA FIXA FLUXO FUNDO DE INVESTIMENTO EM COTAS DE FUNDOS DE INVESTIMENTO	13.077.415/0001-05
27/01/2023	27/01/2023	27/01/2023	RESGATE	10.794.321,63	10	BB PREVIDENCIÁRIO RENDA FIXA FLUXO FUNDO DE INVESTIMENTO EM COTAS DE FUNDOS DE INVESTIMENTO	13.077.415/0001-05
27/01/2023	27/01/2023	27/01/2023	APLICAÇÃO	12.177.090,03	11	FUNDO DE INVESTIMENTO EM COTAS DE FUNDOS DE INVESTIMENTO RENDA FIXA CURTO PRAZO PODER PÚBLICO	13.397.466/0001-14
30/01/2023	30/01/2023	30/01/2023	RESGATE	12.114.240,70	12	FUNDO DE INVESTIMENTO EM COTAS DE FUNDOS DE INVESTIMENTO RENDA FIXA CURTO PRAZO PODER PÚBLICO	13.397.466/0001-14
30/01/2023	30/01/2023	30/01/2023	APLICAÇÃO	232.785,90	13	BB PREVIDENCIÁRIO RENDA FIXA FLUXO FUNDO DE INVESTIMENTO EM COTAS DE FUNDOS DE INVESTIMENTO	13.077.415/0001-05
01/02/2023	01/02/2023	01/02/2023	APLICAÇÃO	1.196,46	14	FUNDO DE INVESTIMENTO EM COTAS DE FUNDOS DE INVESTIMENTO RENDA FIXA CURTO PRAZO PODER PÚBLICO	13.397.466/0001-14
08/02/2023	08/02/2023	08/02/2023	APLICAÇÃO	39,06	15	BB PREVIDENCIÁRIO RENDA FIXA FLUXO FUNDO DE INVESTIMENTO EM COTAS DE FUNDOS DE INVESTIMENTO	13.077.415/0001-05
13/02/2023	13/02/2023	13/02/2023	APLICAÇÃO	7.155,04	16	FUNDO DE INVESTIMENTO EM COTAS DE FUNDOS DE INVESTIMENTO RENDA FIXA CURTO PRAZO PODER PÚBLICO	13.397.466/0001-14
14/02/2023	14/02/2023	14/02/2023	RESGATE	7.500,00	17	BB RECEBÍVEIS IMOBILIZADOS FUNDO DE INVESTIMENTO IMOBILIZARIO-FII	20.716.161/0001-93
14/02/2023	14/02/2023	14/02/2023	APLICAÇÃO	39.532.830,38	17	BB PREVIDENCIÁRIO RENDA FIXA FLUXO FUNDO DE INVESTIMENTO EM COTAS DE FUNDOS DE INVESTIMENTO	13.077.415/0001-05
15/02/2023	15/02/2023	15/02/2023	RESGATE	485.360,71	18	BB PREVIDENCIÁRIO RENDA FIXA TÍTULOS PÚBLICOS ICA III FUNDO DE INVESTIMENTO	19.795.761/0001-08
15/02/2023	15/02/2023	15/02/2023	RESGATE	316.654,71	18	BB PREVIDENCIÁRIO RENDA FIXA TÍTULOS PÚBLICOS ICA IV FUNDO DE INVESTIMENTO	19.795.761/0001-08
15/02/2023	15/02/2023	15/02/2023	APLICAÇÃO	19.777.424,46	18	BB PREVIDENCIÁRIO RENDA FIXA FLUXO FUNDO DE INVESTIMENTO EM COTAS DE FUNDOS DE INVESTIMENTO	13.077.415/0001-05
15/02/2023	15/02/2023	15/02/2023	RESGATE	3.574.981,62	-	TESOURO IPCA COM JUROS SEMESTRAIS (NTN-B 2040 - CDBIG0: 15836499)	-
15/02/2023	15/02/2023	15/02/2023	RESGATE	1.191.660,54	-	TESOURO IPCA COM JUROS SEMESTRAIS (NTN-B 2040 - CDBIG0: 15836500)	-
15/02/2023	15/02/2023	15/02/2023	RESGATE	1.191.660,54	-	TESOURO IPCA COM JUROS SEMESTRAIS (NTN-B 2040 - CDBIG0: 15866060)	-
15/02/2023	15/02/2023	15/02/2023	RESGATE	595.830,27	-	TESOURO IPCA COM JUROS SEMESTRAIS (NTN-B 2040 - CDBIG0: 15866062)	-
15/02/2023	15/02/2023	15/02/2023	RESGATE	4.766.642,16	-	TESOURO IPCA COM JUROS SEMESTRAIS (NTN-B 2040 - CDBIG0: 15866063)	-
15/02/2023	15/02/2023	15/02/2023	RESGATE	1.382.326,23	-	TESOURO IPCA COM JUROS SEMESTRAIS (NTN-B 2040 - CDBIG0: 15917043)	-
15/02/2023	15/02/2023	15/02/2023	RESGATE	1.191.660,54	-	TESOURO IPCA COM JUROS SEMESTRAIS (NTN-B 2040 - CDBIG0: 17223138)	-
15/02/2023	15/02/2023	15/02/2023	RESGATE	3.574.981,62	-	TESOURO IPCA COM JUROS SEMESTRAIS (NTN-B 2040 - CDBIG0: 17223139)	-
15/02/2023	15/02/2023	15/02/2023	RESGATE	4.766.642,16	-	TESOURO IPCA COM JUROS SEMESTRAIS (NTN-B 2040 - CDBIG0: 17223140)	-
15/02/2023	15/02/2023	15/02/2023	RESGATE	1.191.660,54	-	TESOURO IPCA COM JUROS SEMESTRAIS (NTN-B 2040 - CDBIG0: 17223141)	-
16/02/2023	16/02/2023	16/02/2023	RESGATE	38.286.961,86	19	BB PREVIDENCIÁRIO RENDA FIXA FLUXO FUNDO DE INVESTIMENTO EM COTAS DE FUNDOS DE INVESTIMENTO	13.077.415/0001-05
16/02/2023	16/02/2023	16/02/2023	APLICAÇÃO	57.999.999,99	20	CAIXA BRASIL IDRA ICA 2A TÍTULOS PÚBLICOS RENDA FIXA LONGO PRAZO	14.386.928/0001-71
16/02/2023	16/02/2023	16/02/2023	APLICAÇÃO	12.054.577,00	21	FUNDO DE INVESTIMENTO EM COTAS DE FUNDOS DE INVESTIMENTO RENDA FIXA CURTO PRAZO PODER PÚBLICO	13.397.466/0001-14
16/02/2023	16/02/2023	16/02/2023	RESGATE	951.900,17	22	FUNDO DE INVESTIMENTO CAIXA BRASIL 2024 IV TÍTULOS PÚBLICOS RENDA FIXA	20.638.595/0001-78
16/02/2023	16/02/2023	16/02/2023	RESGATE	788.027,37	22	FUNDO DE INVESTIMENTO CAIXA BRASIL 2024 I TÍTULOS PÚBLICOS RENDA FIXA	18.598.288/0001-03
16/02/2023	16/02/2023	16/02/2023	RESGATE	422.222,02	22	FUNDO DE INVESTIMENTO CAIXA BRASIL 2024 II TÍTULOS PÚBLICOS RENDA FIXA	19.795.761/0001-08
16/02/2023	16/02/2023	16/02/2023	RESGATE	328.564,48	22	FUNDO DE INVESTIMENTO CAIXA BRASIL 2024 III TÍTULOS PÚBLICOS RENDA FIXA	19.795.761/0001-08
16/02/2023	16/02/2023	16/02/2023	RESGATE	2.390.735,94	23	CAIXA BRASIL IDRA ICA 2A TÍTULOS PÚBLICOS RENDA FIXA LONGO PRAZO	14.386.928/0001-71
17/02/2023	17/02/2023	17/02/2023	RESGATE	20.987.714,27	24	BB PREVIDENCIÁRIO RENDA FIXA FLUXO FUNDO DE INVESTIMENTO EM COTAS DE FUNDOS DE INVESTIMENTO	13.077.415/0001-05
17/02/2023	17/02/2023	17/02/2023	APLICAÇÃO	17.000.000,00	25	BMS SOBRANO FUNDO DE INVESTIMENTO RENDA FIXA	30.588.183/0001-42
17/02/2023	22/02/2023	22/02/2023	APLICAÇÃO	3.000.000,00	26	FINACAP MAURITSTAD FUNDO DE INVESTIMENTO EM AÇÕES	05.964.067/0001-60
27/02/2023	27/02/2023	27/02/2023	RESGATE	12.020.934,06	27	FUNDO DE INVESTIMENTO EM COTAS DE FUNDOS DE INVESTIMENTO RENDA FIXA CURTO PRAZO PODER PÚBLICO	13.397.466/0001-14
28/02/2023	28/02/2023	28/02/2023	APLICAÇÃO	1.369.356,64	28	BB PREVIDENCIÁRIO RENDA FIXA FLUXO FUNDO DE INVESTIMENTO EM COTAS DE FUNDOS DE INVESTIMENTO	13.077.415/0001-05
01/03/2023	01/03/2023	01/03/2023	APLICAÇÃO	1.196,46	29	FUNDO DE INVESTIMENTO EM COTAS DE FUNDOS DE INVESTIMENTO RENDA FIXA CURTO PRAZO PODER PÚBLICO	13.397.466/0001-14
03/03/2023	03/03/2023	03/03/2023	RESGATE	2.852.469,97	30	BB PREVIDENCIÁRIO RENDA FIXA FLUXO FUNDO DE INVESTIMENTO EM COTAS DE FUNDOS DE INVESTIMENTO	13.077.415/0001-05
06/03/2023	06/03/2023	06/03/2023	APLICAÇÃO	6.323,31	31	BB PREVIDENCIÁRIO RENDA FIXA FLUXO FUNDO DE INVESTIMENTO EM COTAS DE FUNDOS DE INVESTIMENTO	13.077.415/0001-05
07/03/2023	07/03/2023	07/03/2023	APLICAÇÃO	233.477,82	32	BB PREVIDENCIÁRIO RENDA FIXA FLUXO FUNDO DE INVESTIMENTO EM COTAS DE FUNDOS DE INVESTIMENTO	13.077.415/0001-05
09/03/2023	09/03/2023	09/03/2023	RESGATE	169.646,32	33	FUNDO DE INVESTIMENTO EM COTAS DE FUNDOS DE INVESTIMENTO RENDA FIXA CURTO PRAZO PODER PÚBLICO	13.397.466/0001-14
10/03/2023	10/03/2023	10/03/2023	APLICAÇÃO	3.750.058,42	34	BB PREVIDENCIÁRIO RENDA FIXA FLUXO FUNDO DE INVESTIMENTO EM COTAS DE FUNDOS DE INVESTIMENTO	13.077.415/0001-05
13/03/2023	13/03/2023	13/03/2023	RESGATE	1.302,00	35	FUNDO DE INVESTIMENTO EM COTAS DE FUNDOS DE INVESTIMENTO RENDA FIXA CURTO PRAZO PODER PÚBLICO	13.397.466/0001-14
14/03/2023	14/03/2023	14/03/2023	RESGATE	7.500,00	36	BB RECEBÍVEIS IMOBILIZADOS FUNDO DE INVESTIMENTO IMOBILIZARIO-FII	20.716.161/0001-93
14/03/2023	14/03/2023	14/03/2023	APLICAÇÃO	13.651.854,38	36	BB PREVIDENCIÁRIO RENDA FIXA FLUXO FUNDO DE INVESTIMENTO EM COTAS DE FUNDOS DE INVESTIMENTO	13.077.415/0001-05
15/03/2023	15/03/2023	15/03/2023	APLICAÇÃO	5.148.613,44	37	BB PREVIDENCIÁRIO RENDA FIXA FLUXO FUNDO DE INVESTIMENTO EM COTAS DE FUNDOS DE INVESTIMENTO	13.077.415/0001-05
20/03/2023	20/03/2023	20/03/2023	RESGATE	11.000.000,00	38	BB PREVIDENCIÁRIO RENDA FIXA FLUXO FUNDO DE INVESTIMENTO EM COTAS DE FUNDOS DE INVESTIMENTO	13.077.415/0001-05
20/03/2023	20/03/2023	20/03/2023	RESGATE	11.000.000,00	38	BB PREVIDENCIÁRIO RENDA FIXA IDRA2 TÍTULOS PÚBLICOS FUNDO DE INVESTIMENTO	13.322.205/0001-35
24/03/2023	24/03/2023	24/03/2023	APLICAÇÃO	2.466,95	39	BB PREVIDENCIÁRIO RENDA FIXA FLUXO FUNDO DE INVESTIMENTO EM COTAS DE FUNDOS DE INVESTIMENTO	13.077.415/0001-05
27/03/2023	27/03/2023	27/03/2023	RESGATE	455.510,06	40	BB PREVIDENCIÁRIO RENDA FIXA FLUXO FUNDO DE INVESTIMENTO EM COTAS DE FUNDOS DE INVESTIMENTO	13.077.415/0001-05
28/03/2023	28/03/2023	28/03/2023	RESGATE	12.095.555,34	41	BB PREVIDENCIÁRIO RENDA FIXA FLUXO FUNDO DE INVESTIMENTO EM COTAS DE FUNDOS DE INVESTIMENTO	13.077.415/0001-05
28/03/2023	28/03/2023	28/03/2023	APLICAÇÃO	12.095.555,34	41	FUNDO DE INVESTIMENTO EM COTAS DE FUNDOS DE INVESTIMENTO RENDA FIXA CURTO PRAZO PODER PÚBLICO	13.397.466/0001-14
29/03/2023	29/03/2023	29/03/2023	APLICAÇÃO	1.391.736,83	43	BB PREVIDENCIÁRIO RENDA FIXA FLUXO FUNDO DE INVESTIMENTO EM COTAS DE FUNDOS DE INVESTIMENTO	13.077.415/0001-05
30/03/2023	30/03/2023	30/03/2023	RESGATE	12.069.369,50	44	FUNDO DE INVESTIMENTO EM COTAS DE FUNDOS DE INVESTIMENTO RENDA FIXA CURTO PRAZO PODER PÚBLICO	13.397.466/0001-14
31/03/2023	31/03/2023	31/03/2023	RESGATE	2.760.237,63	45	BB PREVIDENCIÁRIO RENDA FIXA FLUXO FUNDO DE INVESTIMENTO EM COTAS DE FUNDOS DE INVESTIMENTO	13.077.415/0001-05
31/03/2023	31/03/2023	31/03/2023	APLICAÇÃO	1.196,46	46	FUNDO DE INVESTIMENTO EM COTAS DE FUNDOS DE INVESTIMENTO RENDA FIXA CURTO PRAZO PODER PÚBLICO	13.397.466/0001-14
03/04/2023	03/04/2023	03/04/2023	APLICAÇÃO	39,06	47	BB PREVIDENCIÁRIO RENDA FIXA FLUXO FUNDO DE INVESTIMENTO EM COTAS DE FUNDOS DE INVESTIMENTO	13.077.415/0001-05
05/04/2023	05/04/2023	05/04/2023	RESGATE	218,89	48	BB PREVIDENCIÁRIO RENDA FIXA FLUXO FUNDO DE INVESTIMENTO EM COTAS DE FUNDOS DE INVESTIMENTO	13.077.415/0001-05
06/04/2023	06/04/2023	06/04/2023	APLICAÇÃO	3.848.085,47	49	BB PREVIDENCIÁRIO RENDA FIXA FLUXO FUNDO DE INVESTIMENTO EM COTAS DE FUNDOS DE INVESTIMENTO	13.077.415/0001-05
11/04/2023	11/04/2023	11/04/2023	APLICAÇÃO	5.020.597,62	50	BB PREVIDENCIÁRIO RENDA FIXA FLUXO FUNDO DE INVESTIMENTO EM COTAS DE FUNDOS DE INVESTIMENTO	13.077.415/0001-05
12/04/2023	12/04/2023	12/04/2023	RESGATE	9.598,65	51	BB PREVIDENCIÁRIO RENDA FIXA FLUXO FUNDO DE INVESTIMENTO EM COTAS DE FUNDOS DE INVESTIMENTO	13.077.415/0001-05
13/04/2023	13/04/2023	13/04/2023	APLICAÇÃO	4.163.244,75	52	BB PREVIDENCIÁRIO RENDA FIXA FLUXO FUNDO DE INVESTIMENTO EM COTAS DE FUNDOS DE INVESTIMENTO	13.077.415/0001-05
13/04/2023	13/04/2023	13/04/2023	APLICAÇÃO	35.590,39	53	FUNDO DE INVESTIMENTO EM COTAS DE FUNDOS DE INVESTIMENTO RENDA FIXA CURTO PRAZO PODER PÚBLICO	13.397.466/0001-14
14/04/2023	14/04/2023	14/04/2023	APLICAÇÃO	8.590.460,89	54	BB PREVIDENCIÁRIO RENDA FIXA FLUXO FUNDO DE INVESTIMENTO EM COTAS DE FUNDOS DE INVESTIMENTO	13.077.415/0001-05
14/04/2023	14/04/2023	14/04/2023	APLICAÇÃO	1.212,92	55	FUNDO DE INVESTIMENTO EM COTAS DE FUNDOS DE INVESTIMENTO RENDA FIXA CURTO PRAZO PODER PÚBLICO	13.397.466/0001-14
17/04/2023	17/04/2023	17/04/2023	RESGATE	20.123.517,78	56	BB PREVIDENCIÁRIO RENDA FIXA FLUXO FUNDO DE INVESTIMENTO EM COTAS DE FUNDOS DE INVESTIMENTO	13.077.415/0001-05
17/04/2023	17/04/2023	17/04/2023	RESGATE	7.500,00	56	BB RECEBÍVEIS IMOBILIZADOS FUNDO DE INVESTIMENTO IMOBILIZARIO-FII	20.716.161/0001-93
17/04/2023	17/04/2023	17/04/2023	RESGATE	69.838,88	56	SINGULARES FUNDO DE INVESTIMENTO IMOBILIZARIO	16.841.067/0001-99
17/04/2023	17/04/2023	17/04/2023	APLICAÇÃO	7.700.000,00	57	BB PREVIDENCIÁRIO RENDA FIXA IDRA2 TÍTULOS PÚBLICOS FUNDO DE INVESTIMENTO	13.322.205/0001-35
17/04/2023	17/04/2023	17/04/2023	APLICAÇÃO	12.300.000,00	58	FUNDO DE INVESTIMENTO EM COTAS DE FUNDOS DE INVESTIMENTO RENDA FIXA CURTO PRAZO PODER PÚBLICO	13.397.466/0001-14



Documento Assinado Digitalmente por: MARCONI MUZZIO PRES. DE PAIVA FILHO
 Acesse em: <https://etec.ice.pe.gov.br/gpp/validarDocumento> Código do documento: 4637/4472-3dd0-4dc01-9ccc-db546319d08



Documento Assinado Digitalmente por: MARCONI MUZZIO PRESI DE PAIVA FILHO
 Acesse em: https://etec.tce-pe.gov.br/epj/validarDoc.aspx?codigo_documento=46374df2-3d40-4cb1-9cc5-bdb466319608

DATA SOLICITAÇÃO DA OPERAÇÃO	DATA COTIZAÇÃO DA OPERAÇÃO	DATA LIQUIDAÇÃO DA OPERAÇÃO	TIPO DE OPERAÇÃO	VALOR	APR	FUNDO	CNPJ
11/08/2023	11/08/2023	09/08/2023	APLICAÇÃO	5.189.211,52	142 A	BB PREVIDENCIÁRIO RENDA FIXA FLUXO FUNDO DE INVESTIMENTO EM COTAS DE FUNDOS DE INVESTIMENTO	13.077.415/0001-14
11/08/2023	11/08/2023	10/08/2023	RESGATE	292.276,31	143	FUNDO DE INVESTIMENTO EM COTAS DE FUNDOS DE INVESTIMENTO RENDA FIXA CURTO PRAZO PODER PÚBLICO	13.397.466/0001-14
14/08/2023	14/08/2023	11/08/2023	RESGATE	10.000.000,00	144	BB PREVIDENCIÁRIO RENDA FIXA FLUXO FUNDO DE INVESTIMENTO EM COTAS DE FUNDOS DE INVESTIMENTO	13.077.415/0001-14
14/08/2023	14/08/2023	11/08/2023	APLICAÇÃO	10.310.387,28	145	FUNDO DE INVESTIMENTO EM COTAS DE FUNDOS DE INVESTIMENTO RENDA FIXA CURTO PRAZO PODER PÚBLICO	13.397.466/0001-14
15/08/2023	15/08/2023	14/08/2023	RESGATE	5.000,00	146	BB RECEBÍVEIS IMOBILIÁRIOS FUNDO DE INVESTIMENTO IMOBILIÁRIO FII	20.716.116/0001-93
15/08/2023	15/08/2023	14/08/2023	APLICAÇÃO	13.425.282,34	146	BB PREVIDENCIÁRIO RENDA FIXA FLUXO FUNDO DE INVESTIMENTO EM COTAS DE FUNDOS DE INVESTIMENTO	13.077.415/0001-05
15/08/2023	15/08/2023	15/08/2023	RESGATE	497.277,41	147	BB PREVIDENCIÁRIO RENDA FIXA TÍTULOS PÚBLICOS IPCA III FUNDO DE INVESTIMENTO	19.303.795/0001-35
15/08/2023	15/08/2023	15/08/2023	RESGATE	323.802,14	147	BB PREVIDENCIÁRIO RENDA FIXA TÍTULOS PÚBLICOS IPCA VI FUNDO DE INVESTIMENTO	19.523.306/0001-50
15/08/2023	15/08/2023	15/08/2023	RESGATE	31.682.839,92	147	CUPOM DO TESOURO	
16/08/2023	16/08/2023	15/08/2023	APLICAÇÃO	32.609.889,78	147	BB PREVIDENCIÁRIO RENDA FIXA FLUXO FUNDO DE INVESTIMENTO EM COTAS DE FUNDOS DE INVESTIMENTO	13.077.415/0001-05
16/08/2023	16/08/2023	15/08/2023	RESGATE	87.756,93	148	FUNDO DE INVESTIMENTO EM COTAS DE FUNDOS DE INVESTIMENTO RENDA FIXA CURTO PRAZO PODER PÚBLICO	13.397.466/0001-14
16/08/2023	16/08/2023	16/08/2023	RESGATE	708.326,60	149	FUNDO DE INVESTIMENTO CAIXA BRASIL 2024 I TÍTULOS PÚBLICOS RENDA FIXA	18.558.288/0001-03
16/08/2023	16/08/2023	16/08/2023	RESGATE	864.304,57	149	FUNDO DE INVESTIMENTO CAIXA BRASIL 2024 IV TÍTULOS PÚBLICOS RENDA FIXA	20.135.595/0001-78
16/08/2023	16/08/2023	16/08/2023	RESGATE	193.473,54	149	FUNDO DE INVESTIMENTO CAIXA BRASIL 2030 II TÍTULOS PÚBLICOS RENDA FIXA	19.789.046/0001-06
18/08/2023	18/08/2023	16/08/2023	RESGATE	292.637,64	149	FUNDO DE INVESTIMENTO CAIXA BRASIL 2030 III TÍTULOS PÚBLICOS RENDA FIXA	20.135.595/0001-06
18/08/2023	18/08/2023	16/08/2023	APLICAÇÃO	2.058.742,35	149	CAIXA BRASIL DISPONIBILIDADES FIC RENDA FIXA	14.568.643/0001-55
21/08/2023	21/08/2023	18/08/2023	RESGATE	2.058.000,00	150 A	CAIXA BRASIL DISPONIBILIDADES FIC RENDA FIXA	14.568.643/0001-55
23/08/2023	23/08/2023	18/08/2023	APLICAÇÃO	2.058.000,00	150	FUNDO DE INVESTIMENTO EM COTAS DE FUNDOS DE INVESTIMENTO RENDA FIXA CURTO PRAZO PODER PÚBLICO	13.397.466/0001-14
23/08/2023	23/08/2023	21/08/2023	RESGATE	1.331.249,00	151	BB PREVIDENCIÁRIO RENDA FIXA FLUXO FUNDO DE INVESTIMENTO EM COTAS DE FUNDOS DE INVESTIMENTO	13.077.415/0001-05
23/08/2023	23/08/2023	23/08/2023	RESGATE	30.000.000,00	152	BB PREVIDENCIÁRIO RENDA FIXA FLUXO FUNDO DE INVESTIMENTO EM COTAS DE FUNDOS DE INVESTIMENTO	13.077.415/0001-05
29/08/2023	29/08/2023	23/08/2023	APLICAÇÃO	15.000.000,00	153	ITAD RENDA FIXA IMA-B ATIVO FUNDO DE INVESTIMENTO EM COTAS DE FUNDOS DE INVESTIMENTO	05.073.656/0001-58
29/08/2023	29/08/2023	23/08/2023	APLICAÇÃO	15.000.000,00	154	SANTANDER IMA-B PREMIUM FIC RENDA FIXA	13.455.117/0001-01
30/08/2023	30/08/2023	29/08/2023	APLICAÇÃO	633.626,69	155	BB PREVIDENCIÁRIO RENDA FIXA FLUXO FUNDO DE INVESTIMENTO EM COTAS DE FUNDOS DE INVESTIMENTO	13.077.415/0001-05
30/08/2023	30/08/2023	29/08/2023	APLICAÇÃO	836.000,00	156	FUNDO DE INVESTIMENTO EM COTAS DE FUNDOS DE INVESTIMENTO RENDA FIXA CURTO PRAZO PODER PÚBLICO	13.397.466/0001-14
01/09/2023	01/09/2023	30/08/2023	RESGATE	6.375,76	157	BB PREVIDENCIÁRIO RENDA FIXA FLUXO FUNDO DE INVESTIMENTO EM COTAS DE FUNDOS DE INVESTIMENTO	13.077.415/0001-05
01/09/2023	01/09/2023	30/08/2023	RESGATE	12.554.638,18	158	FUNDO DE INVESTIMENTO EM COTAS DE FUNDOS DE INVESTIMENTO RENDA FIXA CURTO PRAZO PODER PÚBLICO	13.397.466/0001-14
04/09/2023	04/09/2023	01/09/2023	RESGATE	2.996.614,59	159	BB PREVIDENCIÁRIO RENDA FIXA FLUXO FUNDO DE INVESTIMENTO EM COTAS DE FUNDOS DE INVESTIMENTO	13.077.415/0001-05
05/09/2023	05/09/2023	01/09/2023	APLICAÇÃO	1.917,97	159 A	FUNDO DE INVESTIMENTO EM COTAS DE FUNDOS DE INVESTIMENTO RENDA FIXA CURTO PRAZO PODER PÚBLICO	13.397.466/0001-14
06/09/2023	06/09/2023	04/09/2023	RESGATE	149.429,40	160	FUNDO DE INVESTIMENTO EM COTAS DE FUNDOS DE INVESTIMENTO RENDA FIXA CURTO PRAZO PODER PÚBLICO	13.397.466/0001-14
06/09/2023	06/09/2023	05/09/2023	RESGATE	16.591,74	161	BB PREVIDENCIÁRIO RENDA FIXA FLUXO FUNDO DE INVESTIMENTO EM COTAS DE FUNDOS DE INVESTIMENTO	13.077.415/0001-05
08/09/2023	08/09/2023	06/09/2023	APLICAÇÃO	6.866,74	162	BB PREVIDENCIÁRIO RENDA FIXA FLUXO FUNDO DE INVESTIMENTO EM COTAS DE FUNDOS DE INVESTIMENTO	13.077.415/0001-05
08/09/2023	08/09/2023	06/09/2023	RESGATE	134.672,03	163	FUNDO DE INVESTIMENTO EM COTAS DE FUNDOS DE INVESTIMENTO RENDA FIXA CURTO PRAZO PODER PÚBLICO	13.397.466/0001-14
12/09/2023	12/09/2023	08/09/2023	APLICAÇÃO	5.228.947,59	164	BB PREVIDENCIÁRIO RENDA FIXA FLUXO FUNDO DE INVESTIMENTO EM COTAS DE FUNDOS DE INVESTIMENTO	13.077.415/0001-05
13/09/2023	13/09/2023	08/09/2023	APLICAÇÃO	1.760,00	165	FUNDO DE INVESTIMENTO EM COTAS DE FUNDOS DE INVESTIMENTO RENDA FIXA CURTO PRAZO PODER PÚBLICO	13.397.466/0001-14
14/09/2023	14/09/2023	12/09/2023	APLICAÇÃO	4.510.119,29	166	BB PREVIDENCIÁRIO RENDA FIXA FLUXO FUNDO DE INVESTIMENTO EM COTAS DE FUNDOS DE INVESTIMENTO	13.077.415/0001-05
15/09/2023	15/09/2023	13/09/2023	RESGATE	87.270,84	167	FUNDO DE INVESTIMENTO EM COTAS DE FUNDOS DE INVESTIMENTO RENDA FIXA CURTO PRAZO PODER PÚBLICO	13.397.466/0001-14
15/09/2023	15/09/2023	14/09/2023	APLICAÇÃO	14.685.950,58	168	BB PREVIDENCIÁRIO RENDA FIXA FLUXO FUNDO DE INVESTIMENTO EM COTAS DE FUNDOS DE INVESTIMENTO	13.077.415/0001-05
15/09/2023	15/09/2023	15/09/2023	APLICAÇÃO	159.730,85	169	BB PREVIDENCIÁRIO RENDA FIXA FLUXO FUNDO DE INVESTIMENTO EM COTAS DE FUNDOS DE INVESTIMENTO	13.077.415/0001-05
19/09/2023	19/09/2023	15/09/2023	RESGATE	153.698,29	170	FUNDO DE INVESTIMENTO EM COTAS DE FUNDOS DE INVESTIMENTO RENDA FIXA CURTO PRAZO PODER PÚBLICO	13.397.466/0001-14
20/09/2023	20/09/2023	19/09/2023	RESGATE	828.288,16	171	FUNDO DE INVESTIMENTO EM COTAS DE FUNDOS DE INVESTIMENTO RENDA FIXA CURTO PRAZO PODER PÚBLICO	13.397.466/0001-14
22/09/2023	22/09/2023	19/09/2023	RESGATE	1.319.678,97	172	BB PREVIDENCIÁRIO RENDA FIXA FLUXO FUNDO DE INVESTIMENTO EM COTAS DE FUNDOS DE INVESTIMENTO	13.077.415/0001-05
25/09/2023	25/09/2023	20/09/2023	APLICAÇÃO	1.318.581,75	173	BB PREVIDENCIÁRIO RENDA FIXA FLUXO FUNDO DE INVESTIMENTO EM COTAS DE FUNDOS DE INVESTIMENTO	13.077.415/0001-05
25/09/2023	25/09/2023	22/09/2023	RESGATE	1.318.581,75	174	BB PREVIDENCIÁRIO RENDA FIXA FLUXO FUNDO DE INVESTIMENTO EM COTAS DE FUNDOS DE INVESTIMENTO	13.077.415/0001-05
25/09/2023	25/09/2023	25/09/2023	RESGATE	18.000.000,00	175	BB PREVIDENCIÁRIO RENDA FIXA FLUXO FUNDO DE INVESTIMENTO EM COTAS DE FUNDOS DE INVESTIMENTO	13.077.415/0001-05
26/09/2023	26/09/2023	25/09/2023	APLICAÇÃO	9.000.000,00	176	ITAD RENDA FIXA IMA-B ATIVO FUNDO DE INVESTIMENTO EM COTAS DE FUNDOS DE INVESTIMENTO	05.073.656/0001-58
26/09/2023	26/09/2023	25/09/2023	APLICAÇÃO	9.000.000,00	177	SANTANDER IMA-B PREMIUM FIC RENDA FIXA	13.455.117/0001-01
27/09/2023	27/09/2023	26/09/2023	RESGATE	12.800.000,00	178	BB PREVIDENCIÁRIO RENDA FIXA FLUXO FUNDO DE INVESTIMENTO EM COTAS DE FUNDOS DE INVESTIMENTO	13.077.415/0001-05
28/09/2023	28/09/2023	26/09/2023	APLICAÇÃO	12.800.000,00	179	FUNDO DE INVESTIMENTO EM COTAS DE FUNDOS DE INVESTIMENTO RENDA FIXA CURTO PRAZO PODER PÚBLICO	13.397.466/0001-14
28/09/2023	28/09/2023	27/09/2023	APLICAÇÃO	610.501,20	180	BB PREVIDENCIÁRIO RENDA FIXA FLUXO FUNDO DE INVESTIMENTO EM COTAS DE FUNDOS DE INVESTIMENTO	13.077.415/0001-05
02/10/2023	02/10/2023	28/09/2023	RESGATE	12.945.297,36	181	FUNDO DE INVESTIMENTO EM COTAS DE FUNDOS DE INVESTIMENTO RENDA FIXA CURTO PRAZO PODER PÚBLICO	13.397.466/0001-14
03/10/2023	03/10/2023	28/09/2023	APLICAÇÃO	1.484.171,83	182	BB PREVIDENCIÁRIO RENDA FIXA FLUXO FUNDO DE INVESTIMENTO EM COTAS DE FUNDOS DE INVESTIMENTO	13.077.415/0001-05
05/10/2023	05/10/2023	02/10/2023	RESGATE	2.955.814,82	183	BB PREVIDENCIÁRIO RENDA FIXA FLUXO FUNDO DE INVESTIMENTO EM COTAS DE FUNDOS DE INVESTIMENTO	13.077.415/0001-05
05/10/2023	05/10/2023	03/10/2023	RESGATE	17.181,79	184	FUNDO DE INVESTIMENTO EM COTAS DE FUNDOS DE INVESTIMENTO RENDA FIXA CURTO PRAZO PODER PÚBLICO	13.397.466/0001-14
06/10/2023	06/10/2023	05/10/2023	RESGATE	254.199,08	185	FUNDO DE INVESTIMENTO EM COTAS DE FUNDOS DE INVESTIMENTO RENDA FIXA CURTO PRAZO PODER PÚBLICO	13.397.466/0001-14
09/10/2023	09/10/2023	05/10/2023	APLICAÇÃO	6.860,74	186	BB PREVIDENCIÁRIO RENDA FIXA FLUXO FUNDO DE INVESTIMENTO EM COTAS DE FUNDOS DE INVESTIMENTO	13.077.415/0001-05
10/10/2023	10/10/2023	06/10/2023	RESGATE	2.876,81	187	BB PREVIDENCIÁRIO RENDA FIXA FLUXO FUNDO DE INVESTIMENTO EM COTAS DE FUNDOS DE INVESTIMENTO	13.077.415/0001-05
11/10/2023	11/10/2023	09/10/2023	APLICAÇÃO	9.695.877,25	188	BB PREVIDENCIÁRIO RENDA FIXA FLUXO FUNDO DE INVESTIMENTO EM COTAS DE FUNDOS DE INVESTIMENTO	13.077.415/0001-05
13/10/2023	13/10/2023	10/10/2023	APLICAÇÃO	1.985.260,42	189	FUNDO DE INVESTIMENTO EM COTAS DE FUNDOS DE INVESTIMENTO RENDA FIXA CURTO PRAZO PODER PÚBLICO	13.397.466/0001-14
16/10/2023	16/10/2023	11/10/2023	APLICAÇÃO	14.360.896,52	190	BB PREVIDENCIÁRIO RENDA FIXA FLUXO FUNDO DE INVESTIMENTO EM COTAS DE FUNDOS DE INVESTIMENTO	13.077.415/0001-05
17/10/2023	17/10/2023	13/10/2023	APLICAÇÃO	151.063,55	191	BB PREVIDENCIÁRIO RENDA FIXA FLUXO FUNDO DE INVESTIMENTO EM COTAS DE FUNDOS DE INVESTIMENTO	13.077.415/0001-05
17/10/2023	17/10/2023	16/10/2023	APLICAÇÃO	6.420,00	192	BB PREVIDENCIÁRIO RENDA FIXA FLUXO FUNDO DE INVESTIMENTO EM COTAS DE FUNDOS DE INVESTIMENTO	13.077.415/0001-05
23/10/2023	23/10/2023	17/10/2023	APLICAÇÃO	41.920,79	193	BB PREVIDENCIÁRIO RENDA FIXA FLUXO FUNDO DE INVESTIMENTO EM COTAS DE FUNDOS DE INVESTIMENTO	13.077.415/0001-05
25/10/2023	25/10/2023	17/10/2023	RESGATE	29.275,25	194	FUNDO DE INVESTIMENTO EM COTAS DE FUNDOS DE INVESTIMENTO RENDA FIXA CURTO PRAZO PODER PÚBLICO	13.397.466/0001-14
25/10/2023	25/10/2023	23/10/2023	RESGATE	33.749,92	195	FUNDO DE INVESTIMENTO EM COTAS DE FUNDOS DE INVESTIMENTO RENDA FIXA CURTO PRAZO PODER PÚBLICO	13.397.466/0001-14
26/10/2023	26/10/2023	25/10/2023	RESGATE	11.000.000,00	196	BB PREVIDENCIÁRIO RENDA FIXA FLUXO FUNDO DE INVESTIMENTO EM COTAS DE FUNDOS DE INVESTIMENTO	13.077.415/0001-05
27/10/2023	27/10/2023	25/10/2023	APLICAÇÃO	11.000.000,00	197	FUNDO DE INVESTIMENTO EM COTAS DE FUNDOS DE INVESTIMENTO RENDA FIXA CURTO PRAZO PODER PÚBLICO	13.397.466/0001-14
30/10/2023	30/10/2023	26/10/2023	RESGATE	12.560.715,85	198	FUNDO DE INVESTIMENTO EM COTAS DE FUNDOS DE INVESTIMENTO RENDA FIXA CURTO PRAZO PODER PÚBLICO	13.397.466/0001-14
31/10/2023	31/10/2023	27/10/2023	RESGATE	1.318.581,75	199	BB PREVIDENCIÁRIO RENDA FIXA FLUXO FUNDO DE INVESTIMENTO EM COTAS DE FUNDOS DE INVESTIMENTO	13.077.415/0001-05

PANORAMA MACROECONOMICO

Outubro foi mais um mês em que os desafios fiscais internos e a abertura da curva de juros longa nos EUA, continuam afetando os preços dos ativos no Brasil. As incertezas a respeito do compromisso fiscal do governo atual e a alta dos juros de longo prazo no mercado americano estressaram as curvas de juros no mercado doméstico, prejudicaram o desempenho dos fundos de títulos públicos, principalmente os de vencimentos mais longos. Nesse cenário, o mercado sofreu junto com o mercado de juros e o Ibovespa teve mais um mês de desempenho negativo (-2,94%).



Documento Assinado Digitalmente por: MARCONI MUZZIO PIRES DE PAIVA FILHO
 Acesse em: <https://etec.pec.pe.gov.br/epi/validaDoc.aspx?CodigoDoDocumento=4637a4f2-3dd0-4cb1-9cec-db846d319608>

DESEMPENHO DA CARTEIRA DE INVESTIMENTOS RECIPREV

IPCA do mês de	NOVEMBRO	0,00%	Meta Atuarial para o Ano de 2023			IPCA + 5,1% ao ano		
			Meta Atuarial acumulada no ano de 2023			0,00%		
Meta Atuarial para o mês de	NOVEMBRO	0,00%	Sendo					
Rentabilidade da Carteira de Investimentos Reciprev em	NOVEMBRO	0,00%						
Rentabilidade Acumulada da Carteira de Investimentos Reciprev no ano de 2023		0,00%	Renda Fixa	0,00%	Renda Variável	0,00%	Exterior	0,00%
Percentual de atingimento da meta atuarial acumulada no ano de 2023		-1,25%	Estruturados	0,00%	Imobiliários	0,00%	Consignados	0,00%

A Carteira de Investimentos do Fundo Previdenciário Reciprev possui a maior parte de seus recursos aplicados em TPF e Letras Financeiras marcados pela curva de juros. Possui, ainda, valores significativos aplicados em Renda Variável.

Este relatório mensal da Carteira de Investimentos do Fundo Previdenciário Reciprev em conformidade com a Portaria MPS Nº 1.467/2022, que submetemos ao Comitê de Investimentos da Autarquia Municipal de Previdência e Assistência Social para deliberação e controle.

Os fundos de investimentos que compõem a Carteira de Investimentos Reciprev e que possuem ícones constam do site: reciprev.recife.pe.gov.br.

Andreson Carlos Gomes de Oliveira
Gerente Geral de Investimentos

Marco Aurélio Correia Pinheiro
Chefe de Divisão de Investimentos

Gustavo Lins Dourado
Equipe Investimentos

PARECER DO COMITÊ DE INVESTIMENTOS DA AUTARQUIA MUNICIPAL DE PREVIDÊNCIA E ASSISTÊNCIA SOCIAL DOS SERVIDORES (RECIPREV)

Concordamos com as informações do presente relatório.

Marconi Muzzio Pires de Paiva Filho
Diretor Presidente

Francisco Canindé Antunes Furtado Junior
Diretor Vice-Presidente

Andreson Carlos Gomes de Oliveira
Gerente Geral de Investimentos

Marco Aurélio Correia Pinheiro
Chefe de Divisão de Investimentos

Gustavo Lins Dourado
Equipe Investimentos

José Ricardo Wanderlei Dantas de Oliveira
Representante da Controladoria Geral do Município de Recife

Roberto Wagner Martins Mateus
Secretaria de Planejamento, Gestão e Transformação Digital da Prefeitura do Recife

Originais assinados e arquivados na Reciprev

Recife (PE), 16 de novembro de 2023

ASSINATURAS



Documento Assinado Digitalmente por: MARCONI MUZZIO PIREZ DE PAIVA FILHO
Acesse em: <https://etce.tce-pe.gov.br/epp/validaDoc.seam> Código do documento: 4637a4f2-3dd0-4cb1-9cec-db846d319608

Relatório Mensal de Investimentos
Portaria MPS Né 1.467/2022 (Por ser acumulado do ano em curso contempla os relatórios trimestrais)



Autarquia Municipal de Previdência e Assistência Social - SaDe dos Servidores
Relatório mensal e acumulado anual da Carteira de Investimentos RECIPREV

Data da Posição: 29/09/2023

Composição da Carteira de Investimentos RECIPREV (Gestores)			
Renda Fixa			
TESOURO NACIONAL	MARCADO NA CURVA	R\$ 1.877.290.313,31	60,64%
BANCO BRADESCO S.A. (GRUPO BRADESCO)	LETRAS FINANCEIRAS - MARCADO NA CURVA	R\$ 298.000.160,44	9,63%
CAIXA DTVM S/A		R\$ 85.959.410,52	2,78%
BANCO DO NORDESTE DO BRASIL S.A.		R\$ 75.483.288,27	2,44%
BB DTVM (GRUPO BANCO DO BRASIL)		R\$ 54.923.473,01	1,77%
XP VISTA ASSET MANAGEMENT LTDA		R\$ 34.568.075,75	1,12%
SANTANDER BRASIL ASSET MANAGEMENT		R\$ 23.965.527,98	0,77%
ITAU UNIBANCO ASSET MANAGEMENT LTDA		R\$ 23.640.009,41	0,76%
MONGERAL AEGON INVESTIMENTOS LTDA		R\$ 13.426.374,66	0,43%
SOMMA INVESTIMENTOS S/A		R\$ 7.130.967,96	0,23%
BRAM - DTVM (GRUPO BRADESCO)		R\$ 768.474,12	0,02%
SINGULARE CTVM S.A.		R\$ 21.812,97	0,00%
TOTAL RF		R\$ 2.495.177.888,39	80,60%
Renda Variável			
VINCI EQUITIES GESTORA DE RECURSOS LTDA (GRUPO VINCI PARTNERS)		R\$ 124.383.397,05	4,02%
BB DTVM (GRUPO BANCO DO BRASIL)		R\$ 81.953.015,71	2,65%
CONSTMNCIA INVESTIMENTOS LTDA		R\$ 77.735.847,45	2,51%
AZ QUEST INVESTIMENTOS LTDA		R\$ 56.151.664,42	1,81%
BRAM - DTVM (GRUPO BRADESCO)		R\$ 44.587.461,54	1,44%
CAIXA DTVM S/A		R\$ 41.802.434,09	1,35%
BNP PARIBAS ASSET MANAGEMENT BRASIL (GRUPO BNP)		R\$ 35.427.053,67	1,14%
OCCAM BRASIL GESTÃO DE RECURSOS LTDA		R\$ 34.616.916,77	1,12%
SOMMA INVESTIMENTOS S/A		R\$ 32.781.730,69	1,06%
XP GESTÃO DE RECURSOS LTDA		R\$ 27.038.612,37	0,87%
FINACAP INVESTIMENTOS LTDA		R\$ 23.557.870,14	0,76%
SULAMÉRICA INVESTIMENTOS GESTORA DE RECURSOS S.A.		R\$ 11.815.082,02	0,38%
TOTAL RV		R\$ 591.851.085,93	19,12%
Fundos Estruturados			
QUELUZ GESTÃO DE RECURSOS FINANCEIROS LTDA		R\$ 6.169.054,97	0,20%
TOTAL ESTRUTURADOS		R\$ 6.169.054,97	0,20%
Fundos Imobiliários			
SINGULARE CTVM S.A.		R\$ 1.630.904,69	0,05%
RIO BRAVO INVESTIMENTOS LTDA		R\$ 853.390,45	0,03%
TOTAL IMOBILIÁRIO		R\$ 2.484.295,13	0,08%
SALDO CONTA CORRENTE		R\$ 2,00	0,00%
PATRIMÔNIO		R\$ 3.095.682.326,43	100,00%

Composição da Carteira de Investimentos RECIPREV (Administradores)			
Renda Fixa			
TESOURO NACIONAL		R\$ 1.877.290.313,31	60,64%
BANCO BRADESCO S.A. (GRUPO BRADESCO)		R\$ 298.768.634,56	9,65%
SANTANDER CACEIS BRASIL DTVM		R\$ 110.051.364,02	3,55%
CAIXA ECONOMICA FEDERAL		R\$ 85.959.410,52	2,78%
BB DTVM (GRUPO BANCO DO BRASIL)		R\$ 54.923.473,01	1,77%
BANCO SANTANDER (BRASIL) S.A.		R\$ 23.965.527,98	0,77%
ITAU UNIBANCO S.A.		R\$ 23.640.009,41	0,76%
BEM - DTVM LTDA (GRUPO BRADESCO)		R\$ 20.557.342,62	0,66%
SINGULARE CTVM S.A.		R\$ 21.812,97	0,00%
TOTAL RF		R\$ 2.495.177.888,39	80,60%
Renda Variável			
BEM - DTVM LTDA (GRUPO BRADESCO)		R\$ 325.938.186,28	10,53%
CAIXA ECONOMICA FEDERAL		R\$ 121.494.217,90	3,92%
BB DTVM (GRUPO BANCO DO BRASIL)		R\$ 81.953.015,71	2,65%
BANCO BNP PARIBAS BRASIL S.A. (GRUPO BNP)		R\$ 35.427.053,67	1,14%
SANTANDER CACEIS BRASIL DTVM		R\$ 27.038.612,37	0,87%
TOTAL RV		R\$ 591.851.085,93	19,12%
Fundos Estruturados			
BNY MELLON SERVIÇOS FINANCEIROS DTVM S.A.		R\$ 6.169.054,97	0,20%
TOTAL ESTRUTURADOS		R\$ 6.169.054,97	0,20%
Fundos Imobiliários			
SINGULARE CTVM S.A.		R\$ 1.630.904,69	0,05%
BB DTVM (GRUPO BANCO DO BRASIL)		R\$ 853.390,45	0,03%
TOTAL IMOBILIÁRIO		R\$ 2.484.295,13	0,08%
SALDO CONTA CORRENTE		R\$ 2,00	0,00%
PATRIMÔNIO		R\$ 3.095.682.326,43	100,00%

RESUMO GERAL POR ADMINISTRADOR DE RECURSOS			
TESOURO NACIONAL		R\$ 1.877.290.313,31	60,64%
BANCO BRADESCO S.A. (GRUPO BRADESCO)		R\$ 648.672.348,82	20,95%
CAIXA ECONOMICA FEDERAL		R\$ 207.453.628,42	6,70%
BB DTVM (GRUPO BANCO DO BRASIL)		R\$ 137.729.879,17	4,45%
SANTANDER CACEIS BRASIL DTVM		R\$ 137.089.976,39	4,43%
BANCO BNP PARIBAS BRASIL S.A. (GRUPO BNP)		R\$ 35.427.053,67	1,14%
BEM - DTVM LTDA (GRUPO BRADESCO)		R\$ 20.557.342,62	0,66%
BANCO SANTANDER (BRASIL) S.A.		R\$ 23.640.009,41	0,76%
BNY MELLON SERVIÇOS FINANCEIROS DTVM S.A.		R\$ 6.169.054,97	0,20%
SINGULARE CTVM S.A.		R\$ 1.652.717,65	0,05%
TOTAL		R\$ 3.095.682.326,43	100,00%



ATIVOS DA CARTEIRA DE INVESTIMENTOS RECIPREV



Nome do Fundo	Gestor	Administrador	Taxa de Administração Anual (%)	Benchmark (Índice de Referência anual)	Taxa Performance*	% PL RECIPREV	% PL Fundo	Valor (R\$)	CNPJ	Rentabilidade do Produto (mensal)	Rentabilidade do Produto (anual)	Prazo de Liquidação	Artigo da Resolução do Conselho de Administração	Risco do Fundo
BB PREVIDENCIÁRIO RENDA FIXA FLUXO FUNDO DE INVESTIMENTO EM COTAS DE FUNDOS DE INVESTIMENTO	BB DTVM (GRUPO BANCO DO BRASIL)	BB DTVM (GRUPO BANCO DO BRASIL)	1,00%	CDI	Nº o possui	0,25%	0,23%	R\$ 7.727.694,54	13.077.415/0001-05	0,90%	9,12%	Curto Prazo	Fundos de Investimento em Renda Fixa - Geral - Art. 71, III, "a"	Risco Alto
BB PREVIDENCIÁRIO RENDA FIXA TÍTULOS PÚBLICOS IPCA III FUNDO DE INVESTIMENTO	BB DTVM (GRUPO BANCO DO BRASIL)	BB DTVM (GRUPO BANCO DO BRASIL)	0,20%	IPCA + 6,00%	Nº o possui	0,55%	9,05%	R\$ 17.058.663,36	19.303.795/0001-35	1,09%	8,79%	Longo Prazo	Fundos de Investimento - 100% Títulos Públicos SELIC - Art. 71, I, "b"	Risco Alto
BB PREVIDENCIÁRIO RENDA FIXA TÍTULOS PÚBLICOS IPCA VI FUNDO DE INVESTIMENTO	BB DTVM (GRUPO BANCO DO BRASIL)	BB DTVM (GRUPO BANCO DO BRASIL)	0,20%	IMA-B	Nº o possui	0,36%	10,61%	R\$ 11.101.487,29	19.523.306/0001-50	1,09%	8,78%	Médio Prazo	Fundos de Investimento - 100% Títulos Públicos SELIC - Art. 71, I, "b"	Risco Alto
BB PREVIDENCIÁRIO RENDA FIXA IDKA2 TÍTULOS PÚBLICOS FUNDO DE INVESTIMENTO	BB DTVM (GRUPO BANCO DO BRASIL)	BB DTVM (GRUPO BANCO DO BRASIL)	0,20%	IDKA IPCA 2A	Nº o possui	0,61%	0,31%	R\$ 19.035.627,83	13.322.205/0001-35	0,21%	8,59%	Curto Prazo	Fundos de Investimento - 100% Títulos Públicos SELIC - Art. 71, I, "b"	Risco Baixo
BNB SOBERANO FUNDO DE INVESTIMENTO RENDA FIXA	BANCO DO NORDESTE DO BRASIL S.A.	SANTANDER CACEIS BRASIL DTVM	0,20%	CDI	Nº o possui	2,44%	4,34%	R\$ 75.483.288,27	30.568.193/0001-42	0,99%	9,90%	Curto Prazo	Fundos de Investimento - 100% Títulos Públicos SELIC - Art. 71, I, "b"	Risco Baixo
SOMMA TORINO FI RENDA FIXA CRÉDITO PRIVADO	SOMMA INVESTIMENTOS S/A	BEM - DTVM LTDA (GRUPO BRADESCO)	0,50%	CDI	Nº o possui	0,23%	3,45%	R\$ 7.130.967,96	28.206.220/0001-95	1,26%	7,99%	Curto Prazo	Fundos de Investimento em Renda Fixa - Crédito Privado - Art. 71, V, "b"	Risco Alto
FUNDO DE INVESTIMENTO EM COTAS DE FUNDOS DE INVESTIMENTO RENDA FIXA CURTO PRAZO PODER PÚBLICO	BRAM - DTVM (GRUPO BRADESCO)	BANCO BRADESCO S.A. (GRUPO BRADESCO)	1,50%	CDI	Nº o possui	0,02%	0,04%	R\$ 768.474,12	13.397.466/0001-14	0,81%	8,24%	Curto Prazo	Fundos de Investimento em Renda Fixa - Geral - Art. 71, III, "a"	Risco Baixo
LETRA FINANCEIRA DO BRADESCO LF00220095R (12882370000000002688)	BANCO BRADESCO S.A. (GRUPO BRADESCO)	BANCO BRADESCO S.A. (GRUPO BRADESCO)	0,00%	IPCA+ 6,71%	Nº o possui	6,73%	-	R\$ 208.340.704,12	00.066.670/0001-00	0,74%	8,99%	Médio Prazo	Ativos de Renda Fixa Emitidos por Instituições Financeiras - Art. 71, IV	Risco Baixo
LETRA FINANCEIRA DO BRADESCO LF0022001E1 (128823700000000003145)	BANCO BRADESCO S.A. (GRUPO BRADESCO)	BANCO BRADESCO S.A. (GRUPO BRADESCO)	0,00%	IPCA+ 6,60%	Nº o possui	2,90%	-	R\$ 89.659.456,32	00.066.670/0001-00	0,75%	8,89%	Médio Prazo	Ativos de Renda Fixa Emitidos por Instituições Financeiras - Art. 71, IV	Risco Baixo
FUNDO DE INVESTIMENTO CAIXA BRASIL 2024 IV TÍTULOS PÚBLICOS RENDA FIXA	CAIXA DTVM S/A	CAIXA ECONOMICA FEDERAL	0,20%	IMA-B	Nº o possui	0,89%	5,61%	R\$ 27.423.872,85	18.598.288/0001-03	1,10%	8,79%	Médio Prazo	Fundos de Investimento - 100% Títulos Públicos SELIC - Art. 71, I, "b"	Risco Alto
FUNDO DE INVESTIMENTO CAIXA BRASIL 2024 IV TÍTULOS PÚBLICOS RENDA FIXA	CAIXA DTVM S/A	CAIXA ECONOMICA FEDERAL	0,20%	IMA-B	Nº o possui	1,07%	0,87%	R\$ 33.023.580,20	20.139.595/0001-78	1,10%	8,80%	Médio Prazo	Fundos de Investimento - 100% Títulos Públicos SELIC - Art. 71, I, "b"	Risco Alto
FUNDO DE INVESTIMENTO CAIXA BRASIL 2030 II TÍTULOS PÚBLICOS RENDA FIXA	CAIXA DTVM S/A	CAIXA ECONOMICA FEDERAL	0,20%	IMA-B	Nº o possui	0,24%	0,78%	R\$ 7.466.930,16	19.769.046/0001-06	-1,21%	10,94%	Longo Prazo	Fundos de Investimento - 100% Títulos Públicos SELIC - Art. 71, I, "b"	Risco Alto
FUNDO DE INVESTIMENTO CAIXA BRASIL 2030 III TÍTULOS PÚBLICOS RENDA FIXA	CAIXA DTVM S/A	CAIXA ECONOMICA FEDERAL	0,20%	IMA-B	Nº o possui	0,38%	5,06%	R\$ 11.799.525,08	20.139.534/0001-00	-1,22%	10,92%	Longo Prazo	Fundos de Investimento - 100% Títulos Públicos SELIC - Art. 71, I, "b"	Risco Alto
CAIXA BRASIL IDKA IPCA 2A TÍTULOS PÚBLICOS RENDA FIXA LONGO PRAZO	CAIXA DTVM S/A	CAIXA ECONOMICA FEDERAL	0,20%	IDKA IPCA 2A	Nº o possui	0,18%	0,11%	R\$ 5.689.354,17	14.386.926/0001-71	0,36%	8,41%	Curto Prazo	Fundos de Investimento - 100% Títulos Públicos SELIC - Art. 71, I, "b"	Risco Médio
CAIXA BRASIL DISPONIBILIDADES FIC RENDA FIXA	CAIXA DTVM S/A	CAIXA ECONOMICA FEDERAL	0,80%	Nº o Possui	Nº o possui	0,02%	0,06%	R\$ 556.148,06	14.508.643/0001-55	0,90%	4,79%	Curto Prazo	Fundos de Investimento - 100% Títulos Públicos SELIC - Art. 71, I, "h"	Risco Muito Baixo
XP INFLAÇÃO REFERENCIADO IPCA FUNDO DE INVESTIMENTO RENDA FIXA LONGO PRAZO	XP VISTA ASSET MANAGEMENT LTDA	SANTANDER CACEIS BRASIL DTVM	0,50%	IPCA	Nº o possui	1,12%	10,97%	R\$ 34.568.075,75	14.146.491/0001-98	-0,49%	6,94%	Curto Prazo	Fundos de Investimento em Renda Fixa - Geral - Art. 71, III, "a"	Risco Alto

Documento Assinado Digitalmente por: MARCONI MUZZIO PRES DE PAIVA FILHO
 Acesso em: https://etec.leg.br/pe.gov.br/epp/vigiladoc/samCodigo do documento: 4637a4f23dd04c11-9ccc-4b54633608

Nome do Fundo	Gestor	Administrador	Taxa de Administração Anual (%)	Benchmark (Índice de Referência anual)	Taxa Performance*	% PL RECIPIV	% PL Fundo	Valor (R\$)	CNPJ	Rentabilidade do Produto (mensal)	Rentabilidade do Produto (anual)	Prazo de Liquidação	Artigo da Resolução do CDB	Risco
FUNDO DE INVESTIMENTO EM DIREITOS CREDITÓRIOS MULTISSECTORIAL INVEST DUNAS LP (COTAS SNI/TORES)	SINGULARE CTVM S.A.	SINGULARE CTVM S.A.	0,20%	125% do DI	Nº o possui	0,00%	14,22%	R\$ 21.812,97	13.633.964/0001-19	79,98%	102,93%	Médio Prazo	Fundos de Investimento em Direitos Creditórios (FIDC) - Cota S, nior - Art. 71, V, "a"	Risco Alto
MAG INFLAÇÃO ALOCAÇÃO DINMICA FUNDO DE INVESTIMENTO RENDA FIXA LONGO PRAZO	MONGERAL AEGON INVESTIMENTOS LTDA	BEM - DTVM LTDA (GRUPO BRADESCO)	0,50%	IMA-B	0,2	0,43%	5,87%	R\$ 13.426.374,66	14.115.118/0001-70	-0,96%	10,68%	Curto Prazo	Fundos de Investimento - 100% Títulos Públicos SELIC - Art. 71, I, "b"	Risco Baixo
ITAU RENDA FIXA IMA-B ATIVO FUNDO DE INVESTIMENTO EM COTAS DE FUNDOS DE INVESTIMENTO	ITAU UNIBANCO ASSET MANAGEMENT LTDA	ITAU UNIBANCO S.A.	0,50%	IMA-B	Nº o possui	0,76%	5,02%	R\$ 23.640.009,41	05.073.656/0001-58	-1,26%	10,64%	Curto Prazo	Fundos de Investimento em Renda Fixa - Geral - Art. 71, III, "a"	Risco Médio
SANTANDER IMA-B 5 PREMIUM FIC RENDA FIXA	SANTANDER BRASIL ASSET MANAGEMENT	BANCO SANTANDER (BRASIL) S.A.	0,10%	IMA-B5	Nº o possui	0,77%	2,14%	R\$ 23.965.527,98	13.455.117/0001-01	0,11%	8,70%	Curto Prazo	Fundos de Investimento - 100% Títulos Públicos SELIC - Art. 71, I, "b"	Risco Baixo
TESOURO IPCA COM JUROS SEMESTRAIS (ANTIGA NTN-B 2045)-CÓDIGO: 10359219 (7604)	TESOURO NACIONAL	TESOURO NACIONAL	0,00%	IPCA+ 7.002299%	Nº o possui	1,23%	-	R\$ 37.978.554,63		0,79%	9,17%	Longo Prazo	Títulos Públicos de Emissão do Tesouro Nacional - SELIC - Art. 71, I, "a"	Risco Baixo
TESOURO IPCA COM JUROS SEMESTRAIS (ANTIGA NTN-B 2045)-CÓDIGO: 10359220 (7608)	TESOURO NACIONAL	TESOURO NACIONAL	0,00%	IPCA+ 7.002655%	Nº o possui	2,64%	-	R\$ 81.650.327,05		0,79%	9,17%	Longo Prazo	Títulos Públicos de Emissão do Tesouro Nacional - SELIC - Art. 71, I, "a"	Risco Baixo
TESOURO IPCA COM JUROS SEMESTRAIS (ANTIGA NTN-B 2045)-CÓDIGO: 6650570 (7647)	TESOURO NACIONAL	TESOURO NACIONAL	0,00%	IPCA+ 6.261127%	Nº o possui	1,33%	-	R\$ 41.229.809,42		0,73%	8,61%	Longo Prazo	Títulos Públicos de Emissão do Tesouro Nacional - SELIC - Art. 71, I, "a"	Risco Baixo
TESOURO IPCA COM JUROS SEMESTRAIS (ANTIGA NTN-B 2045)-CÓDIGO: 6650571 (7632)	TESOURO NACIONAL	TESOURO NACIONAL	0,00%	IPCA+ 6.269771%	Nº o possui	1,33%	-	R\$ 41.189.221,59		0,73%	8,62%	Longo Prazo	Títulos Públicos de Emissão do Tesouro Nacional - SELIC - Art. 71, I, "a"	Risco Baixo
TESOURO IPCA COM JUROS SEMESTRAIS (NTN-B 2045 - CÓDIGO: 15759226)	TESOURO NACIONAL	TESOURO NACIONAL	0,00%	IPCA+ 4,86%	Nº o possui	1,57%	-	R\$ 48.624.587,81		0,63%	7,54%	Longo Prazo	Títulos Públicos de Emissão do Tesouro Nacional - SELIC - Art. 71, I, "a"	Risco Baixo
TESOURO IPCA COM JUROS SEMESTRAIS (NTN-B 2045 - CÓDIGO: 15759225)	TESOURO NACIONAL	TESOURO NACIONAL	0,00%	IPCA+ 4,86%	Nº o possui	1,57%	-	R\$ 48.624.587,81		0,63%	7,54%	Longo Prazo	Títulos Públicos de Emissão do Tesouro Nacional - SELIC - Art. 71, I, "a"	Risco Baixo
TESOURO IPCA COM JUROS SEMESTRAIS (NTN-B 2045 - CÓDIGO: 15759224)	TESOURO NACIONAL	TESOURO NACIONAL	0,00%	IPCA+ 4,86%	Nº o possui	1,57%	-	R\$ 48.624.587,81		0,63%	7,54%	Longo Prazo	Títulos Públicos de Emissão do Tesouro Nacional - SELIC - Art. 71, I, "a"	Risco Baixo
TESOURO IPCA COM JUROS SEMESTRAIS (NTN-B 2040 - CÓDIGO: 15860603)	TESOURO NACIONAL	TESOURO NACIONAL	0,00%	IPCA+ 4,94%	Nº o possui	6,04%	-	R\$ 186.871.156,76		0,63%	7,59%	Longo Prazo	Títulos Públicos de Emissão do Tesouro Nacional - SELIC - Art. 71, I, "a"	Risco Baixo
TESOURO IPCA COM JUROS SEMESTRAIS (NTN-B 2040 - CÓDIGO: 15860602)	TESOURO NACIONAL	TESOURO NACIONAL	0,00%	IPCA+ 4,94%	Nº o possui	0,75%	-	R\$ 23.358.894,60		0,63%	7,59%	Longo Prazo	Títulos Públicos de Emissão do Tesouro Nacional - SELIC - Art. 71, I, "a"	Risco Baixo
TESOURO IPCA COM JUROS SEMESTRAIS (NTN-B 2040 - CÓDIGO: 15860600)	TESOURO NACIONAL	TESOURO NACIONAL	0,00%	IPCA+ 4,94%	Nº o possui	1,51%	-	R\$ 46.717.789,19		0,63%	7,59%	Longo Prazo	Títulos Públicos de Emissão do Tesouro Nacional - SELIC - Art. 71, I, "a"	Risco Baixo
TESOURO IPCA COM JUROS SEMESTRAIS (NTN-B 2040 - CÓDIGO: 15917043)	TESOURO NACIONAL	TESOURO NACIONAL	0,00%	IPCA+ 5,00%	Nº o possui	1,74%	-	R\$ 53.848.586,69		0,64%	4,87%	Longo Prazo	Títulos Públicos de Emissão do Tesouro Nacional - SELIC - Art. 71, I, "a"	Risco Baixo



Documento Assinado Digitalmente por: MARCONI MUZZIO PRES DE PAIVA FILHO
 Acesse em: https://www.gov.br/validador/validar_documento
 4037a4f2-3d00-4cb1-9ec-d8840319608

Nome do Fundo	Gestor	Administrador	Taxa de Administração Anual (%)	Benchmark (Índice de Referência anual)	Taxa Performance*	% PL RECIPREV	% PL Fundo	Valor (R\$)	CNPJ	Rentabilidade do Produto (mensal)	Rentabilidade do Produto (anual)	Prazo de Liquidação	Artigo da Resolução do CVM	Risco
TESOURO IPCA COM JUROS SEMESTRAIS (NTN-B 2040 - CÓDIGO: 17223138)	TESOURO NACIONAL	TESOURO NACIONAL	0,00%	IPCA+ 5,265%	Nº o possui	1,46%	-	R\$ 45.141.787,56		0,66%	4,99%	Longo Prazo	Títulos Públicos de Emissão do Tesouro Nacional - SELIC - Art. 71, I, "a"	Risco Baixo
TESOURO IPCA COM JUROS SEMESTRAIS (NTN-B 2040 - CÓDIGO: 17223139)	TESOURO NACIONAL	TESOURO NACIONAL	0,00%	IPCA+ 5,265%	Nº o possui	4,37%	-	R\$ 135.425.362,68		0,66%	4,99%	Longo Prazo	Títulos Públicos de Emissão do Tesouro Nacional - SELIC - Art. 71, I, "a"	Risco Baixo
TESOURO IPCA COM JUROS SEMESTRAIS (NTN-B 2040 - CÓDIGO: 17223140)	TESOURO NACIONAL	TESOURO NACIONAL	0,00%	IPCA+ 5,265%	Nº o possui	5,83%	-	R\$ 180.567.150,24		0,66%	4,99%	Longo Prazo	Títulos Públicos de Emissão do Tesouro Nacional - SELIC - Art. 71, I, "a"	Risco Baixo
TESOURO IPCA COM JUROS SEMESTRAIS (NTN-B 2040 - CÓDIGO: 17223141)	TESOURO NACIONAL	TESOURO NACIONAL	0,00%	IPCA+ 5,270%	Nº o possui	1,46%		R\$ 45.118.114,79		0,66%	4,99%	Longo Prazo	Títulos Públicos de Emissão do Tesouro Nacional - SELIC - Art. 71, I, "a"	Risco Baixo
TESOURO IPCA COM JUROS SEMESTRAIS (NTN-B 2045 - CÓDIGO: 19447309)	TESOURO NACIONAL	TESOURO NACIONAL	0,00%	IPCA+ 5,730%	Nº o possui	3,65%		R\$ 112.987.543,36		0,69%	5,21%	Longo Prazo	Títulos Públicos de Emissão do Tesouro Nacional - SELIC - Art. 71, I, "a"	Risco Baixo
TESOURO IPCA COM JUROS SEMESTRAIS (NTN-B 2040 - CÓDIGO: 37517319)	TESOURO NACIONAL	TESOURO NACIONAL	0,00%	IPCA+ 5,775%	Nº o possui	8,70%		R\$ 269.337.782,38		0,70%	2,62%	Longo Prazo	Títulos Públicos de Emissão do Tesouro Nacional - SELIC - Art. 71, I, "a"	Risco Baixo
TESOURO IPCA COM JUROS SEMESTRAIS (NTN-B 2040 - CÓDIGO: 15836500)	TESOURO NACIONAL	TESOURO NACIONAL	0,00%	IPCA+ 4,94%	Nº o possui	1,51%	-	R\$ 46.717.789,19		0,63%	7,59%	Longo Prazo	Títulos Públicos de Emissão do Tesouro Nacional - SELIC - Art. 71, I, "a"	Risco Baixo
TESOURO IPCA COM JUROS SEMESTRAIS (NTN-B 2040 - CÓDIGO: 15836499)	TESOURO NACIONAL	TESOURO NACIONAL	0,00%	IPCA+ 4,93%	Nº o possui	4,53%	-	R\$ 140.302.369,26		0,63%	7,59%	Longo Prazo	Títulos Públicos de Emissão do Tesouro Nacional - SELIC - Art. 71, I, "a"	Risco Baixo
TESOURO IPCA COM JUROS SEMESTRAIS (NTN-B 2045 - CÓDIGO: 15786866)	TESOURO NACIONAL	TESOURO NACIONAL	0,00%	IPCA+ 4,865%	Nº o possui	3,14%	-	R\$ 97.189.724,20		0,63%	7,55%	Longo Prazo	Títulos Públicos de Emissão do Tesouro Nacional - SELIC - Art. 71, I, "a"	Risco Baixo
TESOURO IPCA COM JUROS SEMESTRAIS (NTN-B 2045 - CÓDIGO: 15786865)	TESOURO NACIONAL	TESOURO NACIONAL	0,00%	IPCA+ 4,865%	Nº o possui	4,71%	-	R\$ 145.784.586,30		0,63%	7,55%	Longo Prazo	Títulos Públicos de Emissão do Tesouro Nacional - SELIC - Art. 71, I, "a"	Risco Baixo
Renda Fixa						80,60%		R\$ 2.495.177.888,39			0,64%			
CONSTRUCIA FUNDAMENTO FIA	CONSTRUCIA INVESTIMENTOS LTDA	BEM - DTVM LTDA (GRUPO BRADESCO)	2,00%	IBOVESPA	20,00%	2,51%	6,07%	R\$ 77.735.847,45	11.182.064/0001-77	-1,00%	6,85%	Curto Prazo	Fundos de Investimento em Ações - Art. 81, I, "a"	Risco Alto
SOMMA BRASIL FUNDO DE INVESTIMENTO EM AÇÕES	SOMMA INVESTIMENTOS S/A	BEM - DTVM LTDA (GRUPO BRADESCO)	2,00%	IBOVESPA	20,00%	1,06%	10,42%	R\$ 32.781.730,69	14.550.994/0001-24	0,73%	-0,37%	Curto Prazo	Fundos de Investimento em Ações - Art. 81, I, "a"	Risco Alto
AZ QUEST SMALL MID CAPS FUNDO DE INVESTIMENTO EM COTAS DE FUNDOS DE INVESTIMENTO DE AÇÕES	AZ QUEST INVESTIMENTOS LTDA	BEM - DTVM LTDA (GRUPO BRADESCO)	2,00%	Índice Small Cap	20,00%	1,81%	7,12%	R\$ 56.151.664,42	11.392.165/0001-72	-1,06%	5,86%	Curto Prazo	Fundos de Investimento em Ações - Art. 81, I, "a"	Risco Alto
FINACAP MAURITSSDAD FUNDO DE INVESTIMENTO EM AÇÕES	FINACAP INVESTIMENTOS LTDA	BEM - DTVM LTDA (GRUPO BRADESCO)	2,00%	IBOVESPA	20,00%	0,76%	6,93%	R\$ 23.557.870,14	05.964.067/0001-60	0,04%	9,55%	Curto Prazo	Fundos de Investimento em Ações - Art. 81, I, "a"	Risco Alto
BNP PARIBAS ACTION FIC FI AÇÕES	BNP Paribas Asset Management Brasil (GRUPO BNP)	BANCO BNP PARIBAS BRASIL S.A. (GRUPO BNP)	2,00%	IBOVESPA	20,00%	0,45%	6,87%	R\$ 14.030.168,28	12.239.939/0001-92	-0,68%	4,17%	Curto Prazo	Fundos de Investimento em Ações - Art. 81, I, "a"	Risco Alto



Documento Assinado Digitalmente por: MARCONI MUZZIO PRES DE PAIVA FILHO
 Acesse em: https://www.gov.br/ppa/validador/assinatura/validar_documento/4637a4f2-9dd0-4cb1-9ccc-4b846d319608



Documento Assinado Digitalmente por: MARCONI MUZZIO PRES DE PAIVA FILHO

Assesse em: https://efcfecece-pe.gov.br/epj/vizualizacao_documento: 4637a4f2-9dd0-4cb1-9cc6-d846d319608

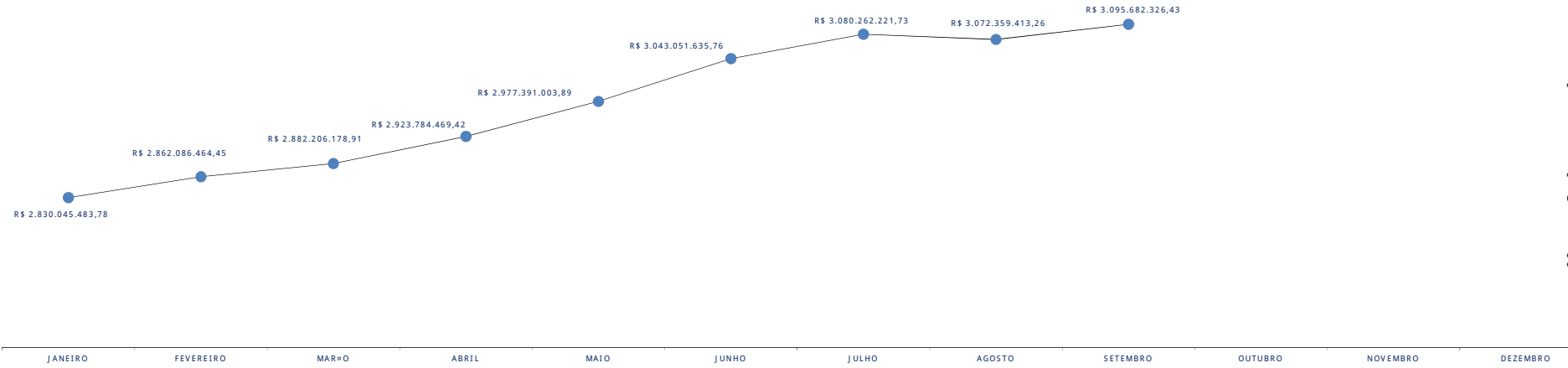
Nome do Fundo	Gestor	Administrador	Taxa de Administra ^{ção} Anual (%)	Benchmark (Prdce de Refer ^{ência} anual)	Taxa Performance*	% PL RECIPREV	% PL Fundo	Valor (R\$)	CNPJ	Rentabilidade do Produto (mensal)	Rentabilidade do Produto (anual)	Prazo de Liquida ^{ção}	Artigo da Resolu ^{ção} 4.963/21	Risco
BNP PARIBAS SMALL CAPS FUNDO DE INVESTIMENTO EM AÇÕES	BNP Paribas Asset Management Brasil (GRUPO BNP)	BANCO BNP PARIBAS BRASIL S.A. (GRUPO BNP)	2,00%	SMLL	20,00%	0,69%	8,28%	R\$ 21.396.885,39	11.108.013/0001-03	-3,13%	4,37%	Curto Prazo	Fundos de Investimento em Ações - Art. 81, I, "a"	Risco Alto
BB AÇÕES SELEÇÃO FATORIAL FUNDO DE INVESTIMENTO EM COTAS DE FUNDOS DE INVESTIMENTO	BB DTVM (GRUPO BANCO DO BRASIL)	BB DTVM (GRUPO BANCO DO BRASIL)	2,00%	IBOVESPA	20,00%	2,65%	6,07%	R\$ 81.953.015,71	07.882.792/0001-14	0,47%	4,43%	Curto Prazo	Fundos de Investimento em Ações - Art. 81, I, "a"	Risco Alto
XP DIVIDENDOS FUNDO DE INVESTIMENTO DE AÇÕES	XP GESTÃO DE RECURSOS LTDA	SANTANDER CACEIS BRASIL DTVM	3,00%	Sem benchmark	Nº possui	0,87%	7,98%	R\$ 27.038.612,37	16.575.255/0001-12	1,24%	10,47%	Curto Prazo	Fundos de Investimento em Ações - Art. 81, I, "a"	Risco Alto
BRADESCO FUNDO DE INVESTIMENTO EM AÇÕES MID SMALL CAPS	BRAM - DTVM (GRUPO BRADESCO)	BEM - DTVM LTDA (GRUPO BRADESCO)	1,50%	IBRX	Nº possui	1,44%	6,57%	R\$ 44.587.461,54	06.988.623/0001-09	-2,47%	-6,15%	Curto Prazo	Fundos de Investimento em Ações - Art. 81, I, "a"	Risco Alto
OCCAM FIC FIA	OCCAM BRASIL GESTÃO DE RECURSOS LTDA	BEM - DTVM LTDA (GRUPO BRADESCO)	2,00%	IBOVESPA	0,2	1,12%	4,47%	R\$ 34.616.916,77	11.628.883/0001.03	0,79%	2,14%	Curto Prazo	Fundos de Investimento em Ações - Art. 81, I, "a"	Risco Alto
FUNDO DE INVESTIMENTO EM COTAS DE FUNDOS DE INVESTIMENTO DE AÇÕES CAIXA AÇÕES MULTIGESTOR	CAIXA DTVM S/A	CAIXA ECONOMICA FEDERAL	1,50%	IBOVESPA	Nº possui	1,35%	6,65%	R\$ 41.802.434,09	30.068.224/0001-04	-0,01%	6,08%	Curto Prazo	Fundos de Investimento em Ações - Art. 81, I, "a"	Risco Alto
FUNDO DE INVESTIMENTO EM COTAS DE FUNDOS DE INVESTIMENTO EM AÇÕES CAIXA VALOR DIVIDENDOS RPPS	VINCI EQUITIES GESTORA DE RECURSOS LTDA (GRUPO VINCI PARTNERS)	CAIXA ECONOMICA FEDERAL	1,72%	IDIV	20,00%	2,57%	8,46%	R\$ 79.691.783,81	15.154.441/0001-15	0,54%	9,82%	Curto Prazo	Fundos de Investimento em Ações - Art. 81, I, "a"	Risco Alto
SUL AMERICA SELECTION FIC FIA	SULAMERICA INVESTIMENTOS GESTORA DE RECURSOS S.A.	BEM - DTVM LTDA (GRUPO BRADESCO)	2,00%	IVBX-2	20,00%	0,38%	6,53%	R\$ 11.815.082,02	34.525.068/0001-06	-4,43%	1,34%	Curto Prazo	Fundos de Investimento em Ações - Art. 81, I, "a"	Risco Alto
VINCI GAS DIVIDENDOS FUNDO DE INVESTIMENTO EM AÇÕES	VINCI EQUITIES GESTORA DE RECURSOS LTDA (GRUPO VINCI PARTNERS)	BEM - DTVM LTDA (GRUPO BRADESCO)	2,00%	IBOVESPA	20,00%	1,44%	9,05%	R\$ 44.691.613,23	07.488.106/0001-25	0,08%	5,93%	Curto Prazo	Fundos de Investimento em Ações - Art. 81, I, "a"	Risco Alto
Renda Variável						19,12%		R\$ 591.851.085,93			-0,36%			
Exterior						0,00%		R\$ -			0,00%			
BRASIL FLORESTAL - FUNDO DE INVESTIMENTO EM PARTICIPAÇÕES MULTISTRATÉGIA	QUELUZ GESTÃO DE RECURSOS FINANCEIROS LTDA	BNY MELLON SERVIÇOS FINANCEIROS DTVM S.A.	1,50%	IPCA+9,00%	Nº possui	0,20%	4,55%	R\$ 6.169.054,97	12.312.767/0001-35	-0,03%	-0,05%	Curto Prazo	Fundos de Investimento em Participações (FIP) - Art. 10, II	Risco Alto
Fundos Estruturados						0,20%		R\$ 6.169.054,97			-0,03%			
SINGULARE FUNDO DE INVESTIMENTO IMOBILIÁRIO	SINGULARE CTVM S.A.	SINGULARE CTVM S.A.	1,36%	IPCA+7,50%	20,00%	0,05%	21,31%	R\$ 1.630.904,69	16.841.067/0001-99	-1,75%	10,81%	Médio Prazo	Fundos de Investimento Imobiliário (FII) - Art. 11	Risco Alto
BB RECEBÍVEIS IMOBILIÁRIOS FUNDO DE INVESTIMENTO IMOBILIÁRIO, FII	RIO BRAVO INVESTIMENTOS LTDA	BB DTVM (GRUPO BANCO DO BRASIL)	0,85%	IPCA + 6,9506%	20,00%	0,03%	4,83%	R\$ 853.390,45	20.716.161/0001-93	58,23%	1,32%	Médio Prazo	Fundos de Investimento Imobiliário (FII) - Art. 11	Risco Alto
Fundos Imobiliários						0,08%		R\$ 2.484.295,13			19,11%			
Emprestimos Consignados						0,00%		R\$ -			0,00%			
Saldo Conta Corrente						0,00%		R\$ 2,00						
Total Geral						100,00%		R\$ 3.095.682.326,43			0,47%			

* A taxa de performance sempre será cobrada sobre o valor acima do benchmark.

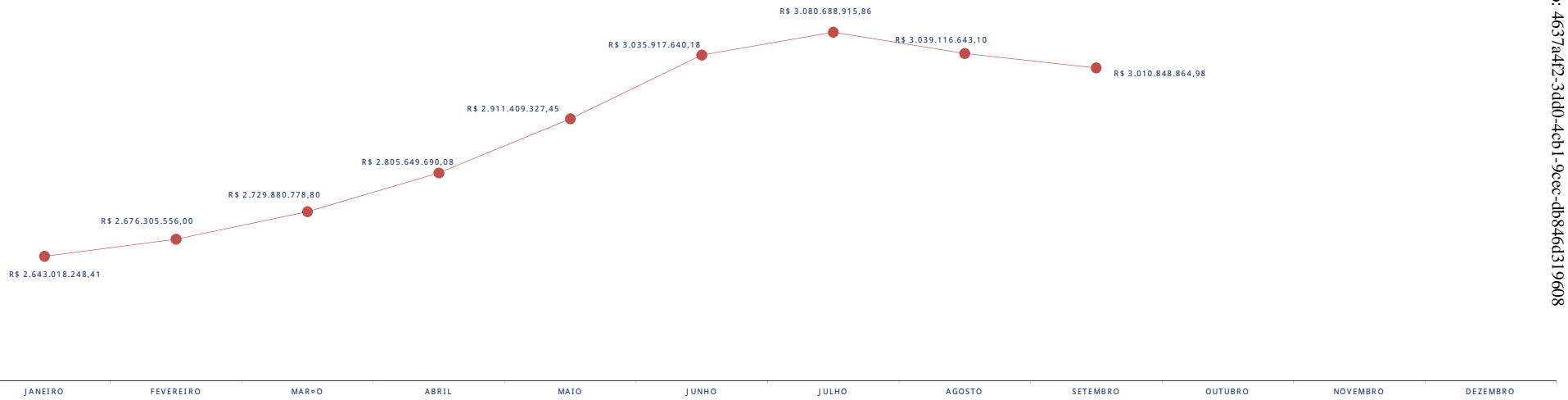
* A partir de 01/01/2019, os títulos públicos do Tesouro Nacional em posse do Fundo Previdenciário RECIPREV: TESOIRO IPCA COM JUROS SEMESTRAIS COM VENCIMENTO EM 15/05/2045 (ANTIGA NTN-B 2045)-CÓDIGO: 10359219; TESOIRO IPCA COM JUROS SEMESTRAIS (ANTIGA NTN-B 2045)-CÓDIGO: 6650570 e TESOIRO IPCA COM JUROS SEMESTRAIS (ANTIGA NTN-B 2045)-CÓDIGO: 6650571, passaram a ser marcados pela "CURVA DE JUROS", de aquisição dos títulos, respectivamente: IPCA+7,002299%; IPCA+7,002655%; IPCA+6,261127% e IPCA+6,269771%, conforme definido na Política de Investimentos de 2019 e em conformidade com as normas da Secretaria de Previdência (Portaria nº 577, de 27 de dezembro de 2017 e Portaria SPREV nº 4, de 05 de fevereiro de 2018). Como os títulos são de longo prazo e com expectativa de se levar ao vencimento final, com a marcação pela curva de juros, evitaremos a volatilidade dos mesmos. O total dos referidos títulos em 31/12/2018, apresentavam valor de mercado líquido que eram "marcados" mercado, o valor de R\$ 187.984.960,92. Com a mudança de metodologia, passando a ser usada a marcação pela "curva de juros", o valor dos mesmos no dia 01/01/2019, passou a valer R\$ 150.374.784,14, correspondente ao valor de aquisição atualizados pelas taxas de compra de cada um. Deste modo, apesar da redução do Patrimônio Líquido da carteira, no valor equivalente a diferença do preço mercado e na curva de juros, reduzimos a volatilidade da carteira e utilizamos o valor real dos ativos até o seu vencimento, nesta data os preços mercado e pela curva de juros se encontram. A partir de setembro de 2021, iniciamos a compra de NTN-B 2040 e 2045, com todas marcadas pela curva de juros.

TESOIRO IPCA COM JUROS SEMESTRAIS (ANTIGA NTN-B 2040 E 2045) / Marcação o Mercado	R\$ 1.792.456.851,86
Preço da Carteira Mercado	R\$ 3.010.848.864,98
Provisão para perdas futuras de investimentos	R\$ 5.118.443,07

Evolução Mensal do Patrimônio Líquido da Carteira de Investimentos na Curva RECIPREV 2023



Evolução Mensal do Patrimônio Líquido da Carteira de Investimentos - Mercado RECIPREV 2023





ADMINISTRADORES DE RECURSOS	GRUPO ECONX MICO DO ADMINISTRADOR DE RECURSOS	GESTORES DE RECURSOS	VALOR	% CARTEIRA	
		GESTOR	VALOR	% CARTEIRA	
		BB DTVM (GRUPO BANCO DO BRASIL)	R\$ 136.876.488,72	4,42%	
		RIO BRAVO INVESTIMENTOS LTDA	R\$ 853.390,45	0,03%	
		TOTAL	R\$ 137.729.879,17	4,45%	
		GESTOR	VALOR	% CARTEIRA	
		CAIXA DTVM S/A	R\$ 127.761.844,61	4,13%	
		VINCI EQUITIES GESTORA DE RECURSOS LTDA (GRUPO VINCI PARTNERS)	R\$ 79.691.783,81	2,57%	
		TOTAL	R\$ 207.453.628,42	6,70%	
		CUSTODIA	VALOR	% CARTEIRA	
		TESOURO NACIONAL - Valor na Curva	R\$ 1.877.290.313,31	60,64%	
		TESOURO NACIONAL - Valor Mercado	R\$ 1.792.456.851,86	59,53%	
		TOTAL	R\$ 3.669.747.165,17	120,18%	
		GESTOR	VALOR	% CARTEIRA	
		BRAM - DTVM (GRUPO BRADESCO)	R\$ 768.474,12	0,02%	
		BANCO BRADESCO S.A. (GRUPO BRADESCO)	R\$ 298.000.160,44	9,63%	
		TOTAL	R\$ 298.768.634,56	9,65%	
		GESTOR	VALOR	% CARTEIRA	
		BRAM - DTVM (GRUPO BRADESCO)	R\$ 44.587.461,54	1,44%	
		CONSTANCIA INVESTIMENTOS LTDA	R\$ 77.735.847,45	2,51%	
		SULAMÉRICA INVESTIMENTOS GESTORA DE RECURSOS S.A.	R\$ 11.815.082,02	0,38%	
		VINCI EQUITIES GESTORA DE RECURSOS LTDA (GRUPO VINCI PARTNERS)	R\$ 44.691.613,23	1,44%	
		MONGERAL AEGON INVESTIMENTOS LTDA	R\$ 13.426.374,66	0,43%	
		AZ QUEST INVESTIMENTOS LTDA	R\$ 56.151.664,42	1,81%	
		SOMMA INVESTIMENTOS S/A	R\$ 39.912.698,65	1,29%	
		OCCAM BRASIL GESTÃO DE RECURSOS LTDA	R\$ 34.616.916,77	1,12%	
		FINACAP INVESTIMENTOS LTDA	R\$ 23.557.870,14	0,76%	
TOTAL	R\$ 346.495.528,90	11,19%			
		GESTOR	VALOR	% CARTEIRA	
		BANCO DO NORDESTE DO BRASIL S.A.	R\$ 75.483.288,27	2,44%	
		XP GESTÃO DE RECURSOS LTDA	R\$ 27.038.612,37	0,87%	
		XP VISTA ASSET MANAGEMENT LTDA	R\$ 34.568.075,75	1,12%	
		SANTANDER BRASIL ASSET MANAGEMENT	R\$ 23.965.527,98	0,77%	
		TOTAL	R\$ 161.055.504,37	5,20%	
Itaú Asset		GESTOR	VALOR	% CARTEIRA	
		ITAU UNIBANCO ASSET MANAGEMENT LTDA	R\$ 23.640.009,41	0,76%	
		TOTAL	R\$ 23.640.009,41	0,76%	
		GESTOR	VALOR	% CARTEIRA	
		QUELUZ GESTÃO DE RECURSOS FINANCEIROS LTDA	R\$ 6.169.054,97	0,20%	
		TOTAL	R\$ 6.169.054,97	0,20%	
		GESTOR	VALOR	% CARTEIRA	
		BNP PARIBAS ASSET MANAGEMENT BRASIL (GRUPO BNP)	R\$ 35.427.053,67	1,14%	
		TOTAL	R\$ 35.427.053,67	1,14%	
		GESTOR	VALOR	% CARTEIRA	
		SINGULARE CTVM S.A.	R\$ 1.652.717,65	0,05%	
		TOTAL	R\$ 1.652.717,65	0,05%	
		TOTAL GERAL DA CARTEIRA DE INVESTIMENTOS RECIPREV	Na Curva	R\$ 3.095.682.324,43	100,00%
			û Mercado	R\$ 3.010.848.862,98	

COMPOSIÇÃO DA CARTEIRA DE INVESTIMENTOS RECIPREV - 2023



PRAZOS DE LIQUIDAÇÃO DA CARTEIRA									
CARTEIRA GERAL	RENDA FIXA	RENDA VARIÁVEL	EXTERIOR	ESTRUTURADOS	IMOBILIÁRIOS	CONSIGNADOS	TOTAL		
CURTO PRAZO (Até 60 dias)	R\$ 211.991.542,74	R\$ 591.851.085,93	R\$ -	R\$ 6.169.054,97	R\$ -	R\$ -	R\$ 810.011.683,65	26,17%	
MÉDIO PRAZO (Até 5 anos)	R\$ 369.570.913,75	R\$ -	R\$ -	R\$ 2.484.295,13	R\$ -	R\$ -	R\$ 372.055.208,88	12,02%	
LONGO PRAZO (+ de 5 anos)	R\$ 1.913.615.431,91	R\$ -	R\$ -	R\$ -	R\$ -	R\$ -	R\$ 1.913.615.431,91	61,82%	
TOTAL	R\$ 2.495.177.888,39	R\$ 591.851.085,93	R\$ -	R\$ 6.169.054,97	R\$ 2.484.295,13	R\$ -	R\$ 3.095.682.324,43	100,00%	

RENDA FIXA X RENDA VARIÁVEL X EXTERIOR X ESTRUTURADOS X IMOBILIÁRIOS X CONSIGNADOS		
	VALOR	%
RENDA FIXA	R\$ 2.495.177.888,39	80,60%
RENDA VARIÁVEL	R\$ 591.851.085,93	19,12%
EXTERIOR	R\$ -	0,00%
ESTRUTURADOS	R\$ 6.169.054,97	0,20%
IMOBILIÁRIOS	R\$ 2.484.295,13	0,08%
CONSIGNADOS	R\$ -	0,00%
TOTAL	R\$ 3.095.682.324,43	100,00%

COMPOSIÇÃO DOS INVESTIMENTOS DA CARTEIRA - ÍNDICES		
ÍNDICE	VALOR	%
IPCA+ACIMA DA META	R\$ 2.235.570.562,96	72,22%
IBOVESPA	R\$ 351.169.596,38	11,34%
IMA-B	R\$ 127.881.779,64	4,13%
IDIV	R\$ 106.730.396,18	3,45%
CDI	R\$ 91.688.385,91	2,96%
SMALL CAPS	R\$ 77.548.549,81	2,51%
IBRX	R\$ 56.402.543,57	1,82%
IDKA IPCA 2A	R\$ 24.724.982,00	0,80%
IMA-B 5	R\$ 23.965.527,98	0,77%
TOTAL	R\$ 3.095.682.324,43	100,00%

VOLATILIDADE DA CARTEIRA POR FUNDOS DE INVESTIMENTOS E TÍTULOS		
	VALOR	%
Volatilidade Muito Baixa	R\$ 2.271.134.012,03	73,36%
Volatilidade Alta	R\$ 442.909.273,59	14,31%
Volatilidade Muito Alta	R\$ 217.860.906,68	7,04%
Volatilidade Média	R\$ 135.493.094,98	4,38%
Volatilidade Baixa	R\$ 28.285.037,15	0,91%
TOTAL	R\$ 3.095.682.324,43	100,00%

Posição dos Gestores e Administradores da Carteira de Investimentos RECIPREV 2023

VOLUME DE APLICAÇÕES POR GESTOR				
GESTOR	VALOR APLICADO	% CARTEIRA	% Máximo Permitido	%
AZ QUEST INVESTIMENTOS LTDA	R\$ 56.151.664,42	1,81%	Máximo permitido 5,00% do volume de gestão ANBIMA	0,27%
BB DTVM (GRUPO BANCO DO BRASIL)	R\$ 136.876.488,72	4,42%		0,01%
BANCO DO NORDESTE DO BRASIL S.A.	R\$ 75.483.288,27	2,44%		0,67%
BNP Paribas Asset Management Brasil (GRUPO BNP)	R\$ 35.427.053,67	1,14%		0,05%
BRAM - DTVM (GRUPO BRADESCO)	R\$ 45.355.935,66	1,47%		0,01%
BANCO BRADESCO S.A. (GRUPO BRADESCO)	R\$ 298.000.160,44	9,63%		0,05%
CAIXA DTVM S/A	R\$ 127.761.844,61	4,13%		0,03%
CONSTMNCIA INVESTIMENTOS LTDA	R\$ 77.735.847,45	2,51%		4,27%
FINACAP INVESTIMENTOS LTDA	R\$ 23.557.870,14	0,76%		2,34%
ITAU UNIBANCO ASSET MANAGEMENT LTDA	R\$ 23.640.009,41	0,76%		0,00%
ICATU VANGUARDA GESTÃO DE RECURSOS LTDA	R\$ -	0,00%		0,00%
MONGERAL AEGON INVESTIMENTOS LTDA	R\$ 13.426.374,66	0,43%		0,13%
OCCAM BRASIL GESTÃO DE RECURSOS LTDA	R\$ 34.616.916,77	1,12%		0,60%
QUELUZ GESTÃO DE RECURSOS FINANCEIROS LTDA	R\$ 6.169.054,97	0,20%		0,62%
RIO BRAVO INVESTIMENTOS LTDA	R\$ 853.390,45	0,03%		0,01%
SINGULARE CTVM S.A.	R\$ 1.652.717,65	0,05%		0,03%
SANTANDER BRASIL ASSET MANAGEMENT	R\$ 23.965.527,98	0,77%		0,01%
SOMMA INVESTIMENTOS S/A	R\$ 39.912.698,65	1,29%		0,35%
SULAMÉRICA INVESTIMENTOS GESTORA DE RECURSOS S.A.	R\$ 11.815.082,02	0,38%		0,03%
TESOURO NACIONAL	R\$ 1.877.290.313,31	60,64%		0,00%
VINCI EQUITIES GESTORA DE RECURSOS LTDA (GRUPO VINCI PARTNERS)	R\$ 124.383.397,05	4,02%	0,25%	
XP VISTA ASSET MANAGEMENT LTDA	R\$ 34.568.075,75	1,12%	0,02%	
XP GESTÃO DE RECURSOS LTDA	R\$ 27.038.612,37	0,87%	0,02%	
TOTAL	R\$ 3.095.682.324,43	100,00%		

VOLUME DE APLICAÇÕES POR ADMINISTRADOR						
ADMINISTRADOR	VALOR APLICADO	% CARTEIRA	% Máximo Permitido	% Máximo Permitido	% do Total administrado	% Recursos
BANCO BNP PARIBAS BRASIL S.A. (GRUPO BNP)	R\$ 35.427.053,67	1,14%	Máximo permitido 5,00% do volume de Administração ANBIMA	Máximo permitido de todos os RPPS 50,00% do volume de Administração ANBIMA	0,04%	1,56%
BANCO BRADESCO S.A. (GRUPO BRADESCO)	R\$ 645.264.163,45	20,84%			0,10%	1,76%
BB DTVM (GRUPO BANCO DO BRASIL)	R\$ 137.729.879,17	4,45%			0,01%	5,55%
BNY MELLON SERVIÇOS FINANCEIROS DTVM S.A.	R\$ 6.169.054,97	0,20%			0,00%	0,02%
CAIXA ECONOMICA FEDERAL	R\$ 207.453.628,42	6,70%			0,03%	12,07%
SANTANDER CACEIS BRASIL DTVM	R\$ 137.089.976,39	4,43%			0,03%	0,86%
BANCO SANTANDER (BRASIL) S.A.	R\$ 23.965.527,98	0,77%			0,02%	0,88%
ITAU UNIBANCO S.A.	R\$ 23.640.009,41	0,76%			0,00%	0,00%
SINGULARE CTVM S.A.	R\$ 1.652.717,65	0,05%				
TESOURO NACIONAL	R\$ 1.877.290.313,31	0,05%				
TOTAL	R\$ 3.095.682.324,43	100,00%				

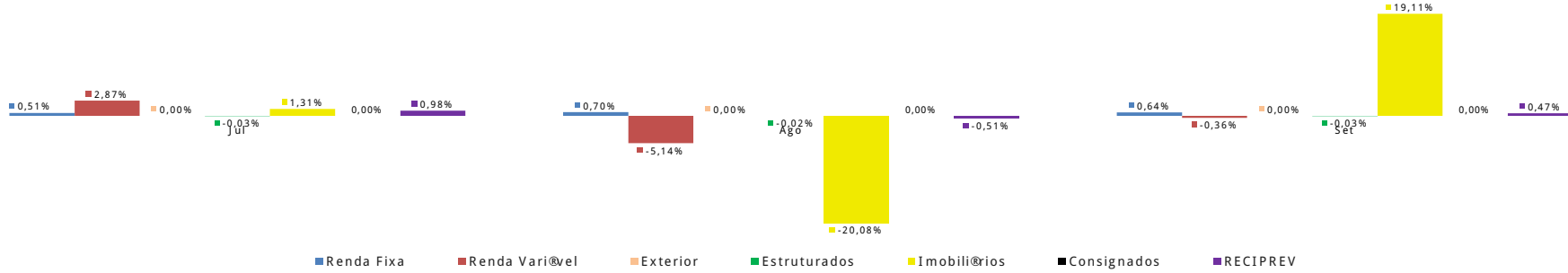
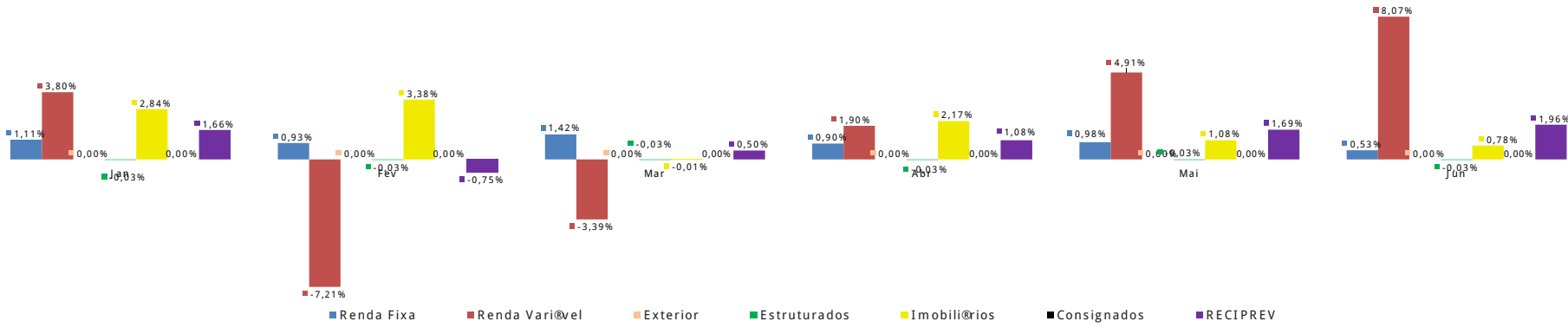
Documento Assinado Digitalmente por: MARCONI MUZZIO PIREZ DE PAIVA FILHO
 Acesse em: <https://etec.ice-pe.gov.br/epp/validarDoc.seam> Código do Documento: 465741233dd04019ccc-d8546d319608




SEGMENTO	Tipo de Ativo	Limite da Resolução CMN (%)	Posição Atual da Carteira (R\$)	Posição Atual da Carteira (%)	Estratégia de Alocação - Política de Investimento de 2023			Meta de rentabilidade para o Exercício por tipo de Ativo
					Limite Inferior (%)	Estratégia Alvo (%)	Limite Superior (%)	
Renda Fixa	Títulos Públicos de emissão do TN - Art. 71, I, a	100,00%	R\$ 1.877.290.313,31	60,64%	50,00%	52,32%	100,00%	10,86%
Renda Fixa	FI 100% Títulos TN - Art. 71, I, b	100,00%	R\$ 253.758.074,45	8,20%	7,96%	15,92%	15,00%	12,35%
Renda Fixa	ETF - 100% Títulos Públicos - Art. 71, I, c	100,00%	R\$ 0,00	0,00%	0,00%	0,00%	0,00%	11,91%
Renda Fixa	Operações compromissadas - Art. 71, II	5,00%	R\$ 0,00	0,00%	0,00%	0,00%	0,00%	12,47%
Renda Fixa	Fundos de Investimento em Renda Fixa - Geral - Art. 7, III, a	60,00%	R\$ 58.976.559,27	1,91%	0,73%	1,45%	3,00%	11,00%
Renda Fixa	ETF - Renda Fixa "Referenciado" - Art. 7, III, b	60,00%	R\$ 0,00	0,00%	0,00%	0,00%	0,00%	11,00%
Renda Fixa	Ativos de Renda Fixa Emitidos por Instituições Financeiras - Art. 71, IV	20,00%	R\$ 298.000.160,44	9,63%	4,68%	9,36%	18,00%	12,33%
Renda Fixa	Fundos de Investimento em Direitos Creditórios (FIDC) - Cota S, prior - Art. 71, V, a	5,00%	R\$ 21.812,97	0,00%	0,05%	0,10%	15,00%	11,00%
Renda Fixa	Fundos de Investimento em Renda Fixa - Crédito Privado - Art. 71, V, b	5,00%	R\$ 7.130.967,96	0,23%	0,00%	1,17%	0,00%	11,00%
Renda Fixa	Fundos de deb, nturas de infraestrutura - Art. 71, V, c	5,00%	R\$ 0,00	0,00%	0,00%	0,00%	0,00%	11,00%
Renda Variável	Fundos de Investimento em Ações - Art. 81, I, a	30,00%	R\$ 591.851.085,93	19,12%	9,68%	19,36%	25,00%	11,00%
Renda Variável	Fundos de Investimento em Índices de Mercado (ETF) - Renda Variável - Art. 81, I, b	30,00%	R\$ 0,00	0,00%	0,00%	0,00%	0,00%	11,00%
Exterior	Fundos de Investimento em Renda Fixa - Dívida Externa - Art. 91, I	10,00%	R\$ 0,00	0,00%	0,00%	0,00%	0,00%	6,12%
Exterior	Fundos de Investimento - Investimento no Exterior - Art. 91, II	10,00%	R\$ 0,00	0,00%	0,00%	0,00%	0,00%	6,12%
Exterior	Fundos de Investimento em Ações - BDR Nivel I - Art. 91, III	10,00%	R\$ 0,00	0,00%	0,00%	0,00%	0,00%	10,61%
Investimentos Estruturados	Fundos de Investimento Multimercado (FIM) - Art. 10, I	10,00%	R\$ 0,00	0,00%	0,00%	0,00%	0,00%	11,00%
Investimentos Estruturados	Fundos de Investimento em Participações (FIP) - Art. 10, II	5,00%	R\$ 6.169.054,97	0,20%	0,11%	0,21%	1,00%	11,00%
Investimentos Estruturados	Fundo de Investimento em Ações - Mercado de Acesso - Art. 10, III	5,00%	R\$ 0,00	0,00%	0,00%	0,00%	0,00%	11,00%
Fundos Imobiliários	Fundos de Investimento Imobiliário (FII) - Art. 11	5,00%	R\$ 2.484.295,13	0,08%	0,05%	0,11%	1,00%	11,00%
Emprestimos Consignados	Emprestimos Consignados - sem certificação Pr&Gestão - Art. 12, I	5,00%	R\$ 0,00	0,00%	0,00%	0,00%	0,00%	0,00%
Emprestimos Consignados	Emprestimos Consignados - com certificação Pr&Gestão - Art. 12, II	10,00%	R\$ 0,00	0,00%	0,00%	0,00%	10,00%	18,47%
Saldo Conta Corrente			R\$ 2,00	0,00%				
TOTAL			R\$ 3.095.682.324,43	100,00%		100,00%		



POLITICA 2023										
TIPOS DE ATIVOS	Artigo da Resolução nº 4.963/2021	Limite da Resolução nº 4.963/2021 (CMN (%))	Limites da Política Carteira RECIPREV 2023		Limites da Política Carteira RECIPREV 2023			Carteira RECIPREV - Posição Atual da Carteira	Diferença da Estratégia Alvo	
			Política	Nível III	Limite Inferior (%)	Estratégia Alvo (%)	Limite Superior (%)			
RENDA FIXA		Limites 4.963/2021	Política	Nível III						
Títulos Públicos de Emissão do Tesouro Nacional	Art. 71, I, "a"	100,00%	100,00%	100,00%	50,00%	52,32%	100,00%	60,64%	-8,32%	
Fundos de Investimento - 100% Títulos Públicos SELIC	Art. 71, I, "b"	100,00%	15,00%	100,00%	3,00%	15,92%	15,00%	8,20%	7,72%	
Fundos de Investimento em Índices de Mercado (ETF) - 100% Títulos Públicos	Art. 71, I, "c"	100,00%	0,00%	100,00%	0,00%	0,00%	0,00%	0,00%	0,00%	
Operações compromissadas - 100% Títulos Públicos SELIC	Art. 71, II	5,00%	0,00%	15,00%	0,00%	0,00%	0,00%	0,00%	0,00%	
Fundos de Investimento em Renda Fixa - Geral	Art. 71, III, "a"	60,00%	3,00%	75,00%	0,00%	1,45%	3,00%	1,91%	-0,45%	
Fundos de Investimentos em Índices de Mercado (ETF)	Art. 71, III, "b"	60,00%	0,00%	75,00%	0,00%	0,00%	0,00%	0,00%	0,00%	
Ativos de Renda Fixa Emitidos por Instituições Financeiras	Art. 71, IV, "a"	20,00%	18,00%	35,00%	0,00%	9,36%	18,00%	9,63%	-0,26%	
Fundos de Investimento em Direitos Creditórios (FIDC) - Cota Senior	Art. 71, V, "a"	5,00%	0,10%	15,00%	0,00%	0,10%	0,10%	0,00%	0,10%	
Fundos de Investimento em Renda Fixa - Crédito Privado	Art. 71, V, "b"	5,00%	3,00%	15,00%	0,00%	1,17%	3,00%	0,23%	0,94%	
Fundos de debentures de infraestrutura	Art. 71, V, "c"	5,00%	0,00%	15,00%	0,00%	0,00%	0,00%	0,00%	0,00%	
TOTAL RENDA FIXA						80,32%		80,60%	-0,28%	
RENDA VARIÁVEL	Artigo da Resolução nº 4.963/2021	Limites 4.963/2021	Política	Nível III						
Fundos de Investimento em Ações	Art. 81, I, "a"	30,00%	25,00%	45,00%	0,00%	19,36%	25,00%	19,12%	0,24%	
Fundos de Investimento em Índices de Mercado (ETF)	Art. 81, I, "b"	30,00%	25,00%	45,00%	0,00%	0,00%	25,00%	0,00%	0,00%	
TOTAL RENDA VARIÁVEL						19,36%		19,12%	0,24%	
EXTERIOR	Artigo da Resolução nº 4.963/2021	Limites 4.963/2021	Política	Nível III						
FIC e FIC FI - Renda Fixa - Dívida Externa	Art. 91, I	10,00%	10,00%	10,00%	0,00%	0,00%	10,00%	0,00%	0,00%	
Fundos de Investimento - Investimento no Exterior	Art. 91, II	10,00%	10,00%	10,00%	0,00%	0,00%	10,00%	0,00%	0,00%	
Fundos de Investimento em Ações - BDR Nível I	Art. 91, III	10,00%	10,00%	10,00%	0,00%	0,00%	10,00%	0,00%	0,00%	
TOTAL EXTERIOR						0,00%		0,00%	0,00%	
FUNDOS ESTRUTURADOS	Artigo da Resolução nº 4.963/2021	Limites 4.963/2021	Política	Nível III						
Fundos de Investimento Multimercado (FIM)	Art. 81, I, "a"	45,00%	25,00%	45,00%	0,00%	0,00%	25,00%	0,00%	0,00%	
Fundos de Investimento em Participações (FIP)	Art. 81, I, "b"	45,00%	25,00%	45,00%	0,00%	0,21%	25,00%	0,20%	0,01%	
Fundo de Investimento em Ações - Mercado de Acesso	Art. 81, II, "a"	35,00%	0,00%	35,00%	0,00%	0,00%	0,00%	0,00%	0,00%	
TOTAL FUNDOS ESTRUTURADOS						0,21%		0,20%	0,01%	
FUNDOS IMOBILIÁRIOS	Artigo da Resolução nº 4.963/2021	Limites 4.963/2021	Política	Nível III						
Fundos de Investimento Imobiliário (FII)	Art. 11	5,00%	1,00%	15,00%	0,00%	0,11%	1,00%	0,08%	0,03%	
TOTAL FUNDOS IMOBILIÁRIOS						0,11%		0,08%	0,03%	
EMPRÉSTIMOS CONSIGNADOS	Artigo da Resolução nº 4.963/2021	Limites 4.963/2021	Política	Nível III						
Empréstimos Consignados - sem certificação PrAGest	Art. 12, I	5,00%	10,00%	5,00%	0,00%	0,00%	10,00%	0,00%	0,00%	
Empréstimos Consignados - com certificação PrAGest	Art. 12, II	10,00%	10,00%	10,00%	0,00%	0,00%	10,00%	0,00%	0,00%	
TOTAL EMPRÉSTIMOS CONSIGNADOS						0,00%		0,00%	0,00%	
						100,00%		100,00%		



Rentabilidade Acumulada por Segmento da Carteira de Investimentos RECI@REV - 2023



Rentabilidade Anual Acumulada da Carteira de Investimentos RECI@REV -2023

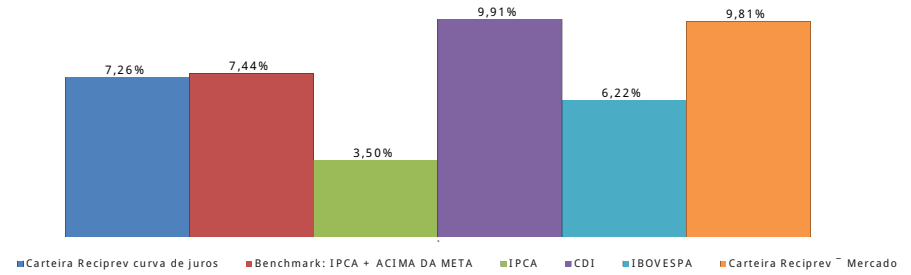
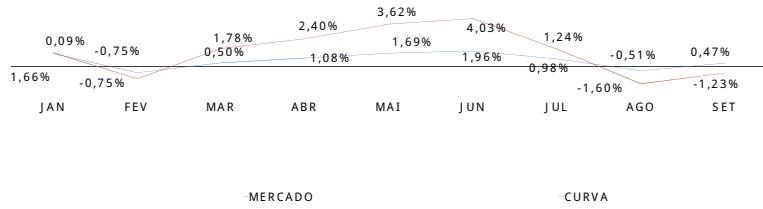
% Atingimento acumulado anual da meta na Curva	-0,18%
% Atingimento acumulado anual da meta Mercado	2,37%



Rentabilidade Acumulada por Segmento da Carteira de Investimentos RECIPEV - 2023

ACUMULADO DE JANEIRO A DEZEMBRO 2023 - RENTABILIDADE DA CARTEIRA X PNDICES

Rentabilidade Anual Acumulada no Período



RELATÓRIOS DA CARTEIRA DE INVESTIMENTOS RECIFIN

Data da Posição: 29/09/2023

Nome do Fundo	Gestor	Administrador	Rendimento no M. s (R\$)	Saldo (R\$)
BB PREVIDENCIÁRIO RENDA FIXA FLUXO FUNDO DE INVESTIMENTO EM COTAS DE FUNDOS DE INVESTIMENTO	BB DTVM (GRUPO BANCO DO BRASIL)	BB DTVM (GRUPO BANCO DO BRASIL)	R\$ 51.570,84	R\$ 1.215,30
FUNDO DE INVESTIMENTO EM COTAS DE FUNDOS DE INVESTIMENTO RENDA FIXA CURTO PRAZO PODER PÚBLICO	BRAM - DTVM (GRUPO BRADESCO)	BANCO BRADESCO S.A. (GRUPO BRADESCO)	R\$ 24.348,07	R\$ 869.519,05
CAIXA BRASIL DISPONIBILIDADES FIC RENDA FIXA	CAIXA DTVM S/A	CAIXA ECONOMICA FEDERAL	R\$ 4.334,57	R\$ 3.744,47
Saldo Conta Corrente				R\$ 1,00
Total Carteira RECIFIN			R\$ 80.253,48	R\$ 874.479,82

ANO 2023



Documento Assinado Eletronicamente Por: MARCONI MUZZIO PIREZ DE PAIVA FILHO
 Acesse em: <https://eicf.cce.pe.gov.br/ppp/validaDoc.seam> Código do documento: 4637/a/412-3dd0-4cb1-9ccc-db846d319608

FUNDO PREVIDENCIÁRIO RECIPREV - VALOR PELA CURVA DE JUROS				
DATA	SALDO R\$	RENDIMENTO R\$	% RENDIMENTO CARTEIRA NA CURVA	
31/01/2023	R\$ 2.830.045.483,78	R\$ 46.377.811,30	1,66%	
28/02/2023	R\$ 2.862.086.464,45	R\$ 21.000.368,45	-0,75%	
31/03/2023	R\$ 2.882.206.179,91	R\$ 14.248.805,85	0,50%	
30/04/2023	R\$ 2.923.784.469,42	R\$ 31.238.752,34	1,08%	
31/05/2023	R\$ 2.977.381.339,17	R\$ 49.447.894,68	1,65%	
30/06/2023	R\$ 3.043.051.635,76	R\$ 58.391.704,77	1,96%	
31/07/2023	R\$ 3.080.262.221,73	R\$ 29.968.706,99	0,98%	
31/08/2023	R\$ 3.072.359.413,26	R\$ 15.494.315,31	-0,51%	
30/09/2023	R\$ 3.095.682.326,43	R\$ 14.241.219,45	0,46%	
31/10/2023	R\$ -	R\$ -	0,00%	
30/11/2023	R\$ -	R\$ -	0,00%	
31/12/2023	R\$ -	R\$ -	0,00%	
TOTAL	R\$ 207.440.211,61	R\$ 7,26%		

FUNDO FINANCEIRO RECIFIN			
DATA	SALDO R\$	RENDIMENTO R\$	
31/01/2023	R\$ 792.564,70	R\$ 16.230,60	
28/02/2023	R\$ 20.234.580,88	R\$ 127.051,65	
31/03/2023	R\$ 20.155.709,71	R\$ 293.072,46	
30/04/2023	R\$ 10.476.898,10	R\$ 218.253,31	
31/05/2023	R\$ 2.975.173,05	R\$ 188.025,13	
30/06/2023	R\$ 165.409,44	R\$ 63.387,55	
31/07/2023	R\$ 532.326,92	R\$ 83.163,38	
31/08/2023	R\$ 839.751,48	R\$ 99.456,46	
30/09/2023	R\$ 874.478,82	R\$ 80.252,48	
31/10/2023	R\$ -	R\$ -	
30/11/2023	R\$ -	R\$ -	
31/12/2023	R\$ -	R\$ -	
TOTAL	R\$ 1.168.894,02		

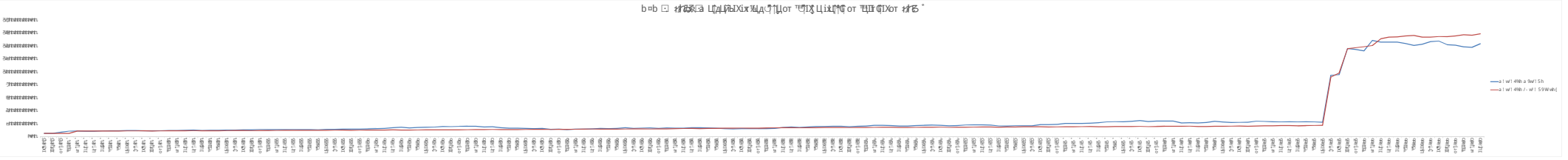
TOTAL FUNDOS: RECIPREV E RECIFIN				
DATA	SALDO R\$	RENDIMENTO R\$	% RENDIMENTO CARTEIRA NA CURVA	
31/01/2023	R\$ 2.830.838.048,48	R\$ 46.404.190,90	1,66%	
28/02/2023	R\$ 2.882.321.045,33	R\$ 208.331,60	-0,75%	
31/03/2023	R\$ 2.902.361.889,62	R\$ 141.878,31	0,50%	
30/04/2023	R\$ 2.934.261.367,52	R\$ 317.005,65	1,08%	
31/05/2023	R\$ 2.980.356.512,22	R\$ 458.491,81	1,53%	
30/06/2023	R\$ 3.043.217.045,20	R\$ 515.092,32	1,69%	
31/07/2023	R\$ 3.080.794.548,65	R\$ 301.870,37	0,98%	
31/08/2023	R\$ 3.073.199.164,74	R\$ 157.468,85	-0,51%	
30/09/2023	R\$ 3.096.556.805,25	R\$ 157.472,93	0,51%	
31/10/2023	R\$ -	R\$ -	0,00%	
30/11/2023	R\$ -	R\$ -	0,00%	
31/12/2023	R\$ -	R\$ -	0,00%	
TOTAL	R\$ 1.168.894,02			

EVOLUÇÃO DA CARTEIRA CONSIDERANDO ENTRADAS LÍQUIDAS E PAGAMENTOS

ANO	RECEBIMENTOS DE CONTRIBUIÇÕES E PARCELAMENTO	PAGAMENTOS: FOLHA E CONSIGNAÇÕES	PAGAMENTOS: TAXA DE ADMINISTRAÇÃO E OUTRAS DESPESAS	ENTRADA LÍQUIDA ANUAL	RENDIMENTOS ANUAL	PATRIMÔNIO LÍQUIDO DA CARTEIRA
2014	R\$ 115.431.675,14	-R\$ 3.221.190,93	R\$ 18.536,66	R\$ 112.191.947,55	R\$ 72.522.075,78	R\$ 886.852.901,01
2015	R\$ 117.302.754,14	-R\$ 4.189.355,35	R\$ 16.578.587,13	R\$ 96.534.811,66	R\$ 95.546.968,68	R\$ 1.078.056.212,44
2016	R\$ 143.494.169,55	-R\$ 7.018.990,34	R\$ 2.720.504,82	R\$ 133.754.674,39	R\$ 202.325.745,52	R\$ 1.414.193.238,21
2017	R\$ 180.636.860,66	-R\$ 129.774.770,08	R\$ 40.998.812,81	R\$ 9.863.277,77	R\$ 176.804.521,49	R\$ 1.700.048.323,54
2018	R\$ 214.384.992,90	-R\$ 129.774.770,08	R\$ 40.998.812,81	R\$ 43.611.410,01	R\$ 190.832.868,93	R\$ 1.933.190.049,07
2019	R\$ 215.935.879,37	-R\$ 127.033.834,35	R\$ 4.116.698,14	R\$ 84.785.346,88	R\$ 347.109.435,32	R\$ 2.442.162.349,29
2020	R\$ 170.946.149,56	-R\$ 137.850.291,09	R\$ 3.963.467,19	R\$ 29.132.391,28	R\$ 98.314.570,92	R\$ 2.560.487.104,88
2021	R\$ 257.800.116,83	-R\$ 123.601.864,82	R\$ 3.841.241,79	R\$ 130.357.010,22	-R\$ 1.134.744,80	R\$ 2.590.996.758,04
2022	R\$ 264.939.322,77	-R\$ 192.008.793,32	R\$ 3.116.160,17	R\$ 69.814.369,28	R\$ 118.896.033,09	R\$ 2.795.799.867,50
2023	R\$ 242.917.433,94	-R\$ 103.658.328,42	R\$ 1.304.840,01	R\$ 137.954.265,51	R\$ 207.440.211,61	R\$ 3.080.262.221,73
TOTAIS	R\$ 1.923.789.354,86	-R\$ 958.132.188,78	R\$ 117.657.661,53	R\$ 847.999.504,55	R\$ 1.301.217.474,94	

GRÁFICO COMPARATIVO DA CARTEIRA RECIPREV

DATA	% RENDIMENTO CARTEIRA NA CURVA	% RENDIMENTO CARTEIRA Æ MERCADO	IPCA	META	CDI	IMA-B	IBOVESPA	% CRESCIMENTO CARTEIRA NA CURVA	% CRESCIMENTO CARTEIRA Æ MERCADO
31/01/2023	1,66%	0,09%	0,53%	0,95%	1,12%	0,60%	3,37%	1,22%	-0,37%
28/02/2023	-0,75%	-0,75%	0,84%	1,26%	0,92%	1,28%	7,49%	1,13%	1,26%
31/03/2023	0,50%	1,78%	0,71%	1,13%	1,12%	2,66%	-2,91%	0,70%	2,00%
30/04/2023	1,08%	2,40%	0,61%	1,03%	0,92%	2,02%	2,50%	1,44%	2,78%
31/05/2023	1,69%	3,62%	0,23%	0,65%	1,12%	2,53%	3,74%	1,83%	3,77%
30/06/2023	1,96%	4,03%	-0,08%	0,34%	1,02%	2,39%	9,00%	2,21%	4,28%
31/07/2023	0,98%	1,24%	0,12%	0,54%	1,07%	0,81%	3,27%	1,22%	1,47%
31/08/2023	-0,51%	-1,60%	0,23%	0,65%	1,14%	-0,38%	-5,09%	-0,26%	-1,33%
30/09/2023	0,46%	-1,23%	0,26%	0,66%	0,92%	-0,95%	0,71%	0,76%	-0,95%
31/10/2023	0,00%	0,00%	0,00%	0,00%	0,00%	0,00%	0,00%	0,00%	0,00%
30/11/2023	0,00%	0,00%	0,00%	0,00%	0,00%	0,00%	0,00%	0,00%	0,00%
31/12/2023	0,00%	0,00%	0,00%	0,00%	0,00%	0,00%	0,00%	0,00%	0,00%
MÉDIA	7,26%	9,81%	3,50%	7,44%	9,91%	10,77%	23,42%	10,73%	-



FLUXO MENSAL DE RECEBIMENTOS/ PAGAMENTOS DO FUNDO PREVIDENCIÁRIO RECIPREV

ANO 2023



MNS	SETEMBRO	COMPETNCIA	VALOR	ACUMULADO ANUAL
RECEBIMENTOS DE CONTRIBUIÇÕES, COMPENSAÇÕES PREVIDENCIÁRIAS E PARCELAMENTO				
PREFEITURA DO RECIFE (CONTRIBUIÇÃO PATRONAL)	Agosto/2023	R\$	11.649.042,20	R\$ 11.649.042,20
PREFEITURA DO RECIFE (CONTRIBUIÇÃO PATRONAL INATIVOS/PENSIONISTAS)	Agosto/2024	R\$	2.651.096,46	R\$ 14.300.138,66
PREFEITURA DO RECIFE (CONTRIBUIÇÃO SERVIDOR)	Agosto/2025	R\$	10.135.904,17	R\$ 24.436.042,83
PARCELAMENTO	Parcela 33/60	R\$	1.484.171,83	R\$ 25.920.214,66
COMPENSAÇÃO PREVIDENCIÁRIA	09/2023	R\$	828.288,16	R\$ 26.748.502,82
CMARA MUNICIPAL DO RECIFE (CONTRIBUIÇÃO PATRONAL)	Agosto/2025	R\$	81.604,83	R\$ 26.830.107,65
CMARA MUNICIPAL DO RECIFE (CONTRIBUIÇÃO SERVIDOR)	Agosto/2026	R\$	71.672,99	R\$ 26.901.780,64
EMLURBE (CONTRIBUIÇÃO PATRONAL)	Agosto/2027	R\$	7.811,43	R\$ 26.909.592,07
EMLURBE (CONTRIBUIÇÃO SERVIDOR)	Agosto/2028	R\$	6.860,74	R\$ 26.916.452,81
TOTAL		R\$	26.916.452,81	R\$ 26.916.452,81
RECEBIMENTOS DE TÍTULOS E ALGUNS FUNDOS DE INVESTIMENTOS				
BB RECEBÍVEIS IMOBILIÁRIOS FUNDO DE INVESTIMENTO IMOBILIÁRIO. FII - (RENDIMENTOS/DIVIDENDOS)		R\$	5.000,00	R\$ 5.000,00
SINGULARE FUNDO DE INVESTIMENTO IMOBILIÁRIO - (RENDIMENTOS/DIVIDENDOS)		R\$	-	R\$ 1.350,23
FUNDO DE INVESTIMENTO EM DIREITOS CREDITÓRIOS MULTISSETORIAL INVEST DUNAS LP (COTAS SNIÓRES) - (AMORTIZAÇÃO/JUROS)		R\$	-	R\$ -
BB PREVIDENCIÁRIO RENDA FIXA TÍTULOS PÚBLICOS IPCA FUNDO DE INVESTIMENTO - (AMORTIZAÇÃO/JUROS)		R\$	-	R\$ 7.827.038,36
BB PREVIDENCIÁRIO RENDA FIXA TÍTULOS PÚBLICOS IPCA III FUNDO DE INVESTIMENTO - (AMORTIZAÇÃO/JUROS)		R\$	-	R\$ 9658,12
BB PREVIDENCIÁRIO RENDA FIXA TÍTULOS PÚBLICOS IPCA VI FUNDO DE INVESTIMENTO - (AMORTIZAÇÃO/JUROS)		R\$	-	R\$ 856,85
BB PREVIDENCIÁRIO RENDA FIXA TÍTULOS PÚBLICOS VII FUNDO DE INVESTIMENTO - (AMORTIZAÇÃO/JUROS)		R\$	-	R\$ -
TESOURO IPCA COM JUROS SEMESTRAIS (ANTIGA NTN-B 2045)-CÓDIGO: 10359219		R\$	-	R\$ 1.2585,07
TESOURO IPCA COM JUROS SEMESTRAIS (ANTIGA NTN-B 2045)-CÓDIGO: 10359220		R\$	-	R\$ 2.4807,90
TESOURO IPCA COM JUROS SEMESTRAIS (ANTIGA NTN-B 2045)-CÓDIGO: 6650570		R\$	-	R\$ 1.2585,07
TESOURO IPCA COM JUROS SEMESTRAIS (ANTIGA NTN-B 2045)-CÓDIGO: 6650571		R\$	-	R\$ 0.5585,07
TESOURO IPCA COM JUROS SEMESTRAIS (NTN-B 2045- CÓDIGO: 15759224)		R\$	-	R\$ 1.2585,07
TESOURO IPCA COM JUROS SEMESTRAIS (NTN-B 2045- CÓDIGO: 15759225)		R\$	-	R\$ 1.2585,07
TESOURO IPCA COM JUROS SEMESTRAIS (NTN-B 2045- CÓDIGO: 15759226)		R\$	-	R\$ 1.2585,07
TESOURO IPCA COM JUROS SEMESTRAIS (NTN-B 2045- CÓDIGO: 15786865)		R\$	-	R\$ 3.0527,55
TESOURO IPCA COM JUROS SEMESTRAIS (NTN-B 2045- CÓDIGO: 15786866)		R\$	-	R\$ 2.4817,13
TESOURO IPCA COM JUROS SEMESTRAIS (NTN-B 2040- CÓDIGO: 15836499)		R\$	-	R\$ 7.2395,54
TESOURO IPCA COM JUROS SEMESTRAIS (NTN-B 2040- CÓDIGO: 15836500)		R\$	-	R\$ 2.4853,18
TESOURO IPCA COM JUROS SEMESTRAIS (NTN-B 2040- CÓDIGO: 15860600)		R\$	-	R\$ 2.4853,18
TESOURO IPCA COM JUROS SEMESTRAIS (NTN-B 2040- CÓDIGO: 15860602)		R\$	-	R\$ 1.2266,09
TESOURO IPCA COM JUROS SEMESTRAIS (NTN-B 2040- CÓDIGO: 15860603)		R\$	-	R\$ 9.1128,72
TESOURO IPCA COM JUROS SEMESTRAIS (NTN-B 2040- CÓDIGO: 15917043)		R\$	-	R\$ 2.4853,33
TESOURO IPCA COM JUROS SEMESTRAIS (NTN-B 2040- CÓDIGO: 17223138)		R\$	-	R\$ 2.412.532,18
TESOURO IPCA COM JUROS SEMESTRAIS (NTN-B 2040- CÓDIGO: 17223139)		R\$	-	R\$ 7.237.596,54
TESOURO IPCA COM JUROS SEMESTRAIS (NTN-B 2040- CÓDIGO: 17223140)		R\$	-	R\$ 9.650.128,72
TESOURO IPCA COM JUROS SEMESTRAIS (NTN-B 2040- CÓDIGO: 17223141)		R\$	-	R\$ 2.412.532,18
TESOURO IPCA COM JUROS SEMESTRAIS (NTN-B 2045- CÓDIGO: 19447309)		R\$	-	R\$ 3.139.177,83
TESOURO IPCA COM JUROS SEMESTRAIS (NTN-B 2040- CÓDIGO: 37517319)		R\$	-	R\$ 7.680.503,48
FUNDO DE INVESTIMENTO CAIXA BRASIL 2024 I TÍTULOS PÚBLICOS RENDA FIXA - (DIVIDENDOS/AMORTIZAÇÃO)		R\$	-	R\$ 1.496.353,97
FUNDO DE INVESTIMENTO CAIXA BRASIL 2024 IV TÍTULOS PÚBLICOS RENDA FIXA - (DIVIDENDOS/AMORTIZAÇÃO)		R\$	-	R\$ 1.816.204,74
FUNDO DE INVESTIMENTO CAIXA BRASIL 2030 II TÍTULOS PÚBLICOS RENDA FIXA - (DIVIDENDOS/AMORTIZAÇÃO)		R\$	-	R\$ 115.697,46
FUNDO DE INVESTIMENTO CAIXA BRASIL 2030 III TÍTULOS PÚBLICOS RENDA FIXA - (DIVIDENDOS/AMORTIZAÇÃO)		R\$	-	R\$ 521.222,12
TOTAL		R\$	5.000,00	R\$ 24.324.189,48
FOLHA DE PAGAMENTO E CONSIGNAÇÕES				
FOLHA DE PAGAMENTO		R\$	13.486.812,39	R\$ 92.747.063,62
CONSIGNAÇÕES		R\$	3.523.641,18	R\$ 12.052.461,00
DEVOLUÇÕES DE FOLHA NÃO PROCESSADAS E DE CONSIGNAÇÕES		R\$	228.565,54	R\$ 1.141.196,20
TOTAL		R\$	17.239.019,11	R\$ 103.658.328,42
PAGAMENTOS DIVERSOS				
TARIFA DE CORRETAGEM DE FUNDOS IMOLIERIOS		R\$	-	R\$ -
SISTEMA QUANTUM		R\$	1.900,00	R\$ 13.300,00
TAXA DE ADMINISTRAÇÃO - FUNDO RECIPREV		R\$	1.318.581,75	R\$ 1.291.540,01
TOTAL		R\$	1.320.481,75	R\$ 1.304.840,01

Documento Assinado e Pagamento por ARCON - NÚMERO PREVIDENCIÁRIO: 4637441254d04cb19ccc-d8546d3e960
 Acesse em: <https://eicet.fcg.pe.gov.br/epp/validarDoc.seam> Código do documento: 4637441254d04cb19ccc-d8546d3e960

FUNDO	Retorno Relativo ao Benchmark	Retorno Relativo ao CDI	Retorno Relativo ao IBOVESPA	Retorno Relativo ao IMA B	META	Sharpe	Information Ratio	Tracking Error	VAR HISTÓRICO (95%)	VAR 12 MESES (95%)	Correlação CDI	Correlação IBOVESPA	Sharpe Modificado	Beta (12 m)
A2 QUEST SMALL MID CAPS FUNDO DE INVESTIMENTO EM COTAS DE FUNDOS DE INVESTIMENTO DE AÇÕES	-4,39%	76,04%	129,58%	55,60%	30,23%	0,25	-0,04	10,66%	10,84%	9,96%	-0,046	0,289	0,27	2,11
BI PREVIDENCIÁRIO RENDA FIXA FLUXO FUNDO DE INVESTIMENTO EM COTAS DE FUNDOS DE INVESTIMENTO DE AÇÕES	-11,20%	-11,20%	37,80%	-29,67%	-34,40%	-0,74	-7,13	0,15%	1,20%	1,52%	0,919	-0,129	0,14	0,01
BI PREVIDENCIÁRIO RENDA FIXA FLUXO FUNDO DE INVESTIMENTO EM COTAS DE FUNDOS DE INVESTIMENTO DE AÇÕES	-11,83%	4,96%	36,86%	-7,24%	-22,36%	0,30	-0,51	2,86%	2,23%	2,26%	0,207	-0,129	-0,10	0,02
BI PREVIDENCIÁRIO RENDA FIXA TÍTULOS PÚBLICOS IPCA III FUNDO DE INVESTIMENTO	-22,99%	9,87%	43,27%	-2,90%	-18,73%	0,29	-0,63	4,80%	3,18%	3,05%	0,127	-0,130	0,72	0,13
BI PREVIDENCIÁRIO RENDA FIXA TÍTULOS PÚBLICOS IPCA IV FUNDO DE INVESTIMENTO	64,42%	4,83%	36,69%	-7,36%	-22,46%	0,19	1,45	4,06%	3,01%	3,03%	0,157	-0,127	0,95	0,02
BI PREVIDENCIÁRIO RENDA FIXA TÍTULOS PÚBLICOS IPCA V FUNDO DE INVESTIMENTO	124,29%	62,18%	124,29%	76,01%	58,40%	0,18	0,64	10,16%	11,15%	10,74%	-0,092	0,100	0,29	1,04
BI PREVIDENCIÁRIO RENDA FIXA TÍTULOS PÚBLICOS IPCA VI FUNDO DE INVESTIMENTO	203,85%	187,04%	217,55%	202,21%	205,19%	3,32	8,31	1,14%	1,82%	1,82%	0,193	0,840	27,70%	-0,01
BI PREVIDENCIÁRIO RENDA FIXA TÍTULOS PÚBLICOS IPCA VII FUNDO DE INVESTIMENTO	115,39%	115,39%	173,79%	102,67%	102,67%	0,28	1,18	136,36%	11,56%	10,63%	-0,064	-0,139	0,32	2,33
BNP PARIBAS SMALL CAPS FUNDO DE INVESTIMENTO EM AÇÕES	309,65%	222,27%	309,65%	315,02%	203,25%	0,62	0,95	13,08%	9,23%	8,20%	-0,022	0,152	0,67	1,44
BNP PARIBAS ACTION FIC FI AÇÕES	-37,69%	-37,69%	-12,19%	-47,46%	-54,05%	-1,21	-2,19	3,62%	2,21%	2,71%	0,326	0,152	1,60	0,01
FUNDO DE INVESTIMENTO EM COTAS DE FUNDOS DE INVESTIMENTO RENDA FIXA CURTO PRAZO PODER PÚBLICO	134,80%	106,69%	131,98%	113,80%	113,79%	0,31	0,66	10,62%	10,26%	8,67%	-0,063	-0,207	0,54	2,41
BRADESCO FUNDO DE INVESTIMENTO EM AÇÕES MID SMALL CAPS	0,00%	-1,48%	14,02%	-0,50%	0,88%	-0,75	0,58	1,35%	1,55%	1,67%	0,227	0,289	9,79	0,65
LITRA FINANCEIRA DO BRADESCO IFO02200958 (1288237000000002488)	-83,41%	-12,91%	13,56%	-23,03%	-35,58%	-0,27	-6,34	4,05%	3,30%	3,40%	0,126	-0,327	0,09	0,02
FUNDO DE INVESTIMENTO CAIXA BRASIL 2024 IV TÍTULOS PÚBLICOS RENDA FIXA	19,33%	-1,28%	28,73%	-12,76%	-26,98%	0,02	-0,62	3,26%	4,90%	4,91%	0,133	-0,345	-0,02	0,93
FUNDO DE INVESTIMENTO CAIXA BRASIL 2024 III TÍTULOS PÚBLICOS RENDA FIXA	-1,30%	-25,46%	-2,80%	-34,12%	-44,86%	-0,40	-0,05	3,25%	4,78%	4,97%	0,162	-0,408	0,44	0,93
CAIXA BRASIL IDRA IPCA 24 TÍTULOS PÚBLICOS RENDA FIXA LONGO PRAZO	117,69%	146,81%	173,19%	159,84%	162,40%	3,18	2,18	0,58%	0,58%	2,16%	0,218	0,840	26,48	0,17
FUNDO DE INVESTIMENTO EM COTAS DE FUNDOS DE INVESTIMENTO DE AÇÕES CAIXA AÇÕES MULTITEC 2024	-6,15%	-17,62%	-6,15%	-17,74%	-29,48%	-0,16	-0,14	10,66%	12,55%	12,31%	-0,002	-0,217	-0,17	1,76
CAIXA AÇÕES MULTITEC 2024	-16,29%	-9,14%	12,52%	-13,25%	-31,78%	-0,71	-1,33	10,66%	10,66%	14,01%	0,992	0,840	1,28	-0,03
CAIXA AÇÕES MULTITEC 2024	99,14%	105,21%	99,14%	74,91%	71,61%	0,29	0,57	10,05%	10,61%	9,94%	-0,045	0,112	0,37	1,94
FINACAP MAURITSSAD FUNDO DE INVESTIMENTO EM AÇÕES	134,36%	110,84%	134,36%	116,00%	115,99%	0,25	0,58	12,03%	12,80%	12,61%	-0,011	0,785	#REF!	1,59
IMB INFILAX ALOCAÇÃO DINÂMICA FUNDO DE INVESTIMENTO RENDA FIXA LONGO PRAZO	-10,58%	3,18%	27,78%	164,88%	-22,53%	0,40	-0,15	7,06%	1,25%	1,29%	0,787	0,887	-1,09	0,27
OCCAM FIC FIXA	172,15%	145,87%	172,15%	158,85%	161,40%	0,43	0,90	10,30%	10,09%	9,30%	-0,055	0,052	1,32	1,27
BRASIL FUNDOS DE INVESTIMENTO EM PARTICIPAÇÕES MULTISTRATÉGICA	-74,88%	-71,57%	-62,93%	-74,88%	-78,97%	-0,54	-0,57	22,16%	9,78%	9,72%	-0,041	-0,107	-0,57	0,00
BR RECEÍVEIS IMOBILIÁRIOS FUNDO DE INVESTIMENTO IMOBILIÁRIO FII MULTISTRATÉGICA	-70,61%	32,87%	73,26%	17,43%	-1,71%	0,14	-0,60	27,72%	14,77%	18,94%	0,050	-0,367	0,14	-4,48
SINGULARE FUNDO DE INVESTIMENTO IMOBILIÁRIO	35,32%	164,13%	244,42%	133,43%	95,38%	0,53	0,17	21,50%	12,27%	11,48%	-0,161	0,336	0,58	0,48
SOMMA BRASIL FUNDO DE INVESTIMENTO EM AÇÕES	-27,00%	-9,84%	-9,84%	-46,34%	-64,34%	-0,13	-0,10	-19,76%	10,16%	9,22%	-0,038	-0,107	-0,16	1,07
SOMMA TORINO FI RENDA FIXA CRÉDITO PRIVADO	19,60%	19,60%	32,38%	25,91%	27,15%	1,92	2,11	1,83%	1,61%	1,93%	0,465	0,824	-13,76	-0,08
FUNDO DE INVESTIMENTO EM DIREITOS CREDITÍCIOS MULTISECTORIAL INVEST JUNIAS (B COTAS COMPLETAS)	-99,99%	-99,99%	-99,99%	-99,99%	-99,99%	-0,19	-0,19	341,49%	184,11%	172,39%	-0,154	0,152	-0,19	-4,62
TESOURO IPCA COM JUROS SEMESTRAIS (ANTIGA NTN-B 2045)-CBOIG01	27,82%	15,68%	50,85%	2,24%	-14,43%	0,11	0,17	12,57%	6,83%	6,99%	0,077	-0,453	-0,16	0,03
TESOURO IPCA COM JUROS SEMESTRAIS (ANTIGA NTN-B 2045)-CBOIG02	-4,19%	15,53%	50,65%	2,10%	-14,54%	0,11	-0,03	12,57%	6,83%	6,99%	0,077	-0,439	-0,15	0,03
TESOURO IPCA COM JUROS SEMESTRAIS (ANTIGA NTN-B 2045)-CBOIG03	119,29%	20,53%	57,16%	6,52%	-10,84%	0,15	0,56	11,68%	6,42%	6,50%	0,075	-0,115	-0,16	0,02
TESOURO IPCA COM JUROS SEMESTRAIS (ANTIGA NTN-B 2045)-CBOIG04	52,39%	19,87%	56,31%	5,94%	-11,33%	0,14	0,30	11,70%	6,42%	6,51%	0,076	-0,114	-0,20	0,04
TESOURO IPCA COM JUROS SEMESTRAIS (NTN-B 2045 - CBOIG0: 15759224)	-2,77%	-4,41%	14,48%	0,97%	-3,21%	-0,62	-0,62	2,40%	1,91%	1,96%	-0,236	-0,359	0,17	-0,04
TESOURO IPCA COM JUROS SEMESTRAIS (NTN-B 2045 - CBOIG0: 15759225)	-2,77%	-4,41%	14,48%	0,97%	-3,21%	-0,62	-0,62	2,40%	1,91%	1,96%	-0,236	0,723	0,07	-0,04
TESOURO IPCA COM JUROS SEMESTRAIS (NTN-B 2045 - CBOIG0: 15759226)	-2,77%	-4,41%	14,48%	0,97%	-3,21%	-0,62	-0,62	2,40%	1,91%	1,96%	-0,236	-0,062	-1,42	-0,04
TESOURO IPCA COM JUROS SEMESTRAIS (NTN-B 2045 - CBOIG0: 15786865)	-2,78%	-4,40%	14,49%	0,98%	-3,20%	-0,62	-0,62	2,40%	1,91%	1,96%	-0,235	0,907	-1,41	-0,04
TESOURO IPCA COM JUROS SEMESTRAIS (NTN-B 2045 - CBOIG0: 15786866)	-2,76%	-4,38%	14,52%	1,01%	-3,18%	-0,61	-0,61	2,40%	1,91%	1,97%	-0,239	0,907	-1,41	-0,04
TESOURO IPCA COM JUROS SEMESTRAIS (NTN-B 2040 - CBOIG0: 15836499)	-0,27%	-1,82%	17,59%	0,71%	-0,59%	-0,04	-0,04	1,02%	1,65%	1,59%	-0,520	-0,002	-0,27	-0,04
TESOURO IPCA COM JUROS SEMESTRAIS (NTN-B 2040 - CBOIG0: 15836500)	-0,24%	-1,80%	17,61%	0,73%	-0,57%	-0,04	-0,12	1,05%	1,65%	1,59%	-0,520	0,342	-0,26	-0,04
TESOURO IPCA COM JUROS SEMESTRAIS (NTN-B 2040 - CBOIG0: 15860600)	-0,24%	-1,80%	17,61%	0,73%	-0,57%	-0,04	-0,12	1,05%	1,65%	1,59%	-0,520	0,342	-0,26	-0,04
TESOURO IPCA COM JUROS SEMESTRAIS (NTN-B 2040 - CBOIG0: 15860602)	-0,24%	-1,80%	23,53%	0,73%	-0,57%	-0,12	-0,12	1,05%	1,65%	1,59%	-0,520	0,476	-0,22	-0,04
TESOURO IPCA COM JUROS SEMESTRAIS (NTN-B 2040 - CBOIG0: 15860603)	-0,91%	-2,46%	16,82%	0,03%	-1,24%	-0,07	-0,40	1,60%	1,57%	1,57%	-0,363	0,496	-1,75	-0,04
TESOURO IPCA COM JUROS SEMESTRAIS (NTN-B 2040 - CBOIG0: 15917043)	-10,84%	-13,33%	-3,66%	-11,21%	-11,22%	-1,74	-1,61	3,70%	2,29%	2,29%	-0,093	0,034	-2,58	0,13
TESOURO IPCA COM JUROS SEMESTRAIS (NTN-B 2040 - CBOIG0: 17223138)	-10,08%	-12,69%	-4,99%	-11,08%	-11,08%	-1,60	-1,58	3,78%	2,34%	2,36%	-0,089	0,518	-2,78	0,14
TESOURO IPCA COM JUROS SEMESTRAIS (NTN-B 2040 - CBOIG0: 17223139)	-10,08%	-12,69%	-4,99%	-11,08%	-11,08%	-1,60	-1,58	3,78%	2,34%	2,36%	-0,089	0,518	-2,77	0,14
TESOURO IPCA COM JUROS SEMESTRAIS (NTN-B 2040 - CBOIG0: 17223140)	-10,08%	-12,69%	-4,99%	-11,08%	-11,08%	-1,60	-1,58	3,78%	2,34%	2,36%	-0,089	0,518	-2,78	0,14
TESOURO IPCA COM JUROS SEMESTRAIS (NTN-B 2040 - CBOIG0: 17223141)	-22,30%	-22,83%	-7,58%	-18,49%	-21,87%	-1,87	-3,51	3,78%	3,22%	3,71%	0,538	0,609	-2,52	0,14
TESOURO IPCA COM JUROS SEMESTRAIS (NTN-B 2045 - CBOIG0: 19447309)	-10,26%	-13,28%	2,44%	-10,61%	-9,37%	-2,03	-1,68	3,91%	2,07%	2,18%	0,056	0,166	-3,87	-0,21
TESOURO IPCA COM JUROS SEMESTRAIS (NTN-B 2040 - CBOIG0: 37517319)	-3,27%	-18,04%	-3,18%	-15,51%	-14,34%	-8,73	-2,45	3,37%	1,85%	1,85%	-0,657	0,079	-15,08	0,27
SUL AMÉRICA SELECTION FIC FIXA	-14,78%	-35,12%	-14,70%	-30,55%	-43,13%	-0,34	-0,26	15,90%	17,51%	17,08%	-0,086	-0,009	-0,53	1,93
VINCI GAS DIVIDENDOS FUNDO DE INVESTIMENTO EM AÇÕES	0,00%	171,93%	225,68%	187,24%	19,04%	0,51	0,00	12,34%	8,66%	8,20%	-0,006	0,152	0,58	1,32
FUNDO DE INVESTIMENTO EM COTAS DE FUNDOS DE INVESTIMENTO EM AÇÕES CAIXA AÇÕES DIVIDENDOS RFP	-10,66%	-14,94%	-0,38%	-22,27%	-36,74%	-0,08	-0,08	9,04%	9,04%	9,19%	-0,006	-0,217	0,55	1,22
XP INFLAÇÃO REFERENCIADO IPCA FUNDO DE INVESTIMENTO RENDA FIXA LONGO PRAZO	14,84%	20,41%	49,12%	209,10%	-9,59%	0,46	0,38	3,41%	2,42%	2,30%	0,123	0,903	0,88	0,59
XP DIVIDENDOS FUNDO DE INVESTIMENTO EM AÇÕES	53,33%	23,81%	53,33%	7,03%	10,49%	0,13	0,41	10,35%	9,89%	9,89%	0,046	0,840	0,15	1,82
TOTAL GERAL	-49,89%	11,44%	87,57%	-10,84%	-18,97%	0,18	-0,96	6,36%	3,84%	3,69%	0,067	-0,110	0,21	0,38



Acesse em: <https://etec.ice.pe.gov.br/epp/validarDoc?seamCodigo=documento:4637a4f2-3dd0-4cb1-9ccc-db846d319608>

Documento Assinado Digitalmente por: MARCONI MIZZIO PRES DE PAIVA FII HO

CONCEITOS

* Base de dados: Quantum; Econômica; ANBIMA; CETIP; Fundos de Investimentos; Carteira RECIPREV;

** Período de análise: A partir de janeiro de 2011 até o mês deste relatório, ou considerando para os cálculos o mês de início das atividades de captação dos ativos (Início do Fundo) quando posterior a janeiro de 2011. Não são consideradas as datas exatas em que a RECIPREV efetuou as aplicações ou resgates no ativo. Este fato, altera os cálculos, em particular, no mês do referido evento, para mais ou para menos em todos os indicadores desta planilha, porém, não de forma significativa;

*** Eventos de análise: Alguns dos indicadores apresentados podem não espelhar de forma adequada a análise dos ativos, tendo em vista diversas variáveis envolvidas, tais como: tempo de análise ou tempo de observação; objetivo do ativo ou entre outras variáveis;

**** A Reciprev possui fundos imobiliários com as seguintes Características: a) de renda; b) recebíveis sem retorno programado; c) recebíveis sem retorno programado; Todos os fundos são cotados na BVM&FBovespa. Pelas características dos fundos imobiliários, alguns indicadores demonstrados nesta planilha podem não cumprir de forma correta sua função conceitual

***** A Reciprev possui fundos de investimentos em participação com diversos prazos de retorno do capital investido e diversos benchmarks. Alguns possuem curva "J" maiores que outros. Pelas características dos fundos de investimentos em participação, alguns indicadores demonstrados nesta planilha podem não cumprir de forma correta sua função conceitual

***** A Reciprev possui fundos de investimentos em direitos creditícios com diversos prazos de retorno do capital investido e diversos benchmarks. Pelas características dos fundos de investimentos em direitos creditícios alguns indicadores demonstrados nesta planilha podem não cumprir de forma correta sua função conceitual.

***** O Ativo livre de risco considerado foi o CDI.

§ Benchmark: Indicador de retorno do fundo

§ Retorno médio mensal: Quanto o ativo proporcionou de retorno médio mensal, considerando o período avaliado do ativo, tendo como base o período da observação (**);

§ Retorno médio anual: Quanto o ativo proporcionou de retorno médio anual, considerando o período avaliado do ativo, tendo como base o período da observação (**);

§ Retorno Total: Quanto o ativo proporcionou de retorno total, considerando o período avaliado do ativo, tendo como base o período da observação (**);

§ Maior Retorno: É o maior retorno do ativo, considerando o período avaliado, tendo como base o período da observação (**);

§ Menor Retorno: É o menor retorno do ativo, considerando o período avaliado, tendo como base o período da observação (**);

§ Quantidade de meses positivo: É a quantidade de meses em que o ativo obteve retorno acima de zero, considerando o período avaliado do ativo, tendo como base o período da observação (**);

§ Quantidade de meses negativo: É a quantidade de meses em que o ativo obteve retorno abaixo de zero, considerando o período avaliado do ativo, tendo como base o período da observação (**);

§ Quantidade de meses acima do Benchmark: É a quantidade de meses em que o ativo obteve retorno acima do Benchmark, considerando o período avaliado do ativo, tendo como base o período da observação (**);

§ Quantidade de meses abaixo do Benchmark: É a quantidade de meses em que o ativo obteve retorno abaixo do Benchmark, considerando o período avaliado do ativo, tendo como base o período da observação (**);

§ Risco mensal em todo período: Trata-se da volatilidade mensal do ativo. A volatilidade é calculada através do desvio padrão da série histórica dos retornos do ativo, tendo como base os períodos informados na observação (**);

§ Risco Mensal 12 meses: Desvio padrão dos retornos dos últimos 12 meses com periodicidade mensal;

§ Risco anual em todo período: Trata-se da volatilidade anual do ativo. A volatilidade é calculada através do desvio padrão da série histórica dos retornos do ativo, tendo como base os períodos informados na observação (**), e trazidos para o período anual;

§ 68% dos dados do retorno ficar entre: Com base nos retornos de 2011 até o mês anterior do ativo, os retornos futuros tendem a ficar entre o intervalo informado com 68% de possibilidades;

§ 95% dos dados do retorno ficar entre: Com base nos retornos de 2011 até o mês anterior do ativo, os retornos futuros tendem a ficar entre o intervalo informado com 95% de possibilidades;

§ Retorno em relação ao Benchmark: Trata-se do comparativo do retorno do ativo em todo o período avaliado em relação ao retorno esperado do ativo (Benchmark);

§ Retorno em relação ao CDI: Trata-se do comparativo do retorno do ativo em todo o período avaliado em relação ao retorno do CDI no mesmo período avaliado;

§ Retorno em relação ao IBOVESPA: Trata-se do comparativo do retorno do ativo em todo o período avaliado em relação ao retorno do IBOVESPA no mesmo período avaliado;

§ Retorno em relação ao IMA-B: Trata-se do comparativo do retorno do ativo em todo o período avaliado em relação ao retorno do IMA-B no mesmo período avaliado;

§ Meta: Trata-se do comparativo do retorno do ativo em todo o período avaliado em relação ao retorno das metas de cada ano;

§ Sharpe: Dado pela fórmula: (Retorno médio anual do ativo - Retorno médio anual do CDI) / (Risco anual do Ativo). Portanto, quanto maior, melhor;

§ Information Ratio: Dado pela fórmula: (Retorno médio anual do ativo - Retorno médio anual do Benchmark) / Treck Error. Portanto, quanto maior, melhor;

§ Treck Error: Trata-se do desvio padrão das diferenças entre os retornos do ativo e o retorno do benchmark do referido ativo. Portanto, quanto mais próximo de zero, melhor;

§ VAR HISTÓRICO (95%): Valor esperado da perda máxima ou da pior perda em um horizonte de tempo em um intervalo de confiança;

§ VAR 12 MESES (95%): A pior perda esperada para um dia, em um intervalo de confiança de 95%, com periodicidade mensal dos últimos 12 meses;

§ Correlação do CDI: Correlação do ativo com o CDI, ou seja, como o ativo se movimenta em relação ao comportamento do CDI. Se igual ou próximo de zero, não há correlação. Se positiva, próxima de +1, tem mesmo sentido de movimento. Se negativa, próxima de -1, tem sentidos opostos de movimentos;

§ Correlação do Ibovespa: Correlação do ativo com o Ibovespa, ou seja, como o ativo se movimenta em relação ao comportamento do Ibovespa. Se igual ou próximo de zero, não há correlação. Se positiva, próxima de +1, tem mesmo sentido de movimento. Se negativa, próxima de -1, tem sentidos opostos de movimentos;

§ Sharpe Modificado: Dado pela fórmula: (Retorno médio anual do ativo - Retorno médio anual do CDI) / (Risco anual do Ativo - Risco anual do CDI). Comparado com o Índice Sharpe, leva em consideração o risco do "ativo livre de risco". Portanto, quanto maior, melhor;

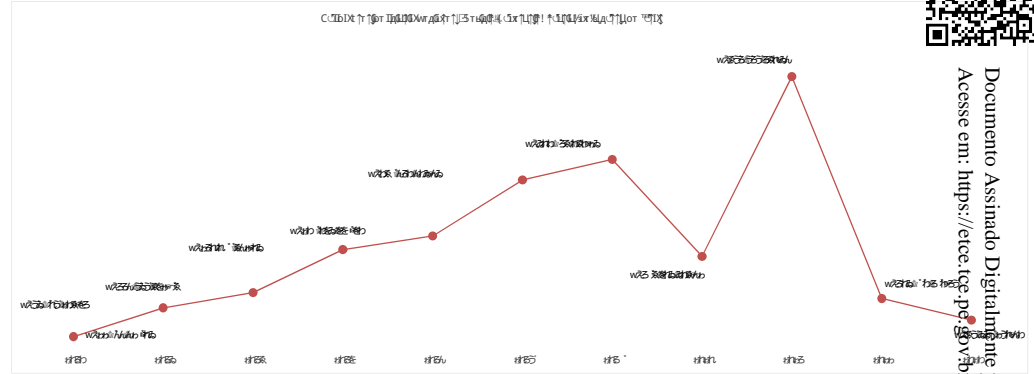
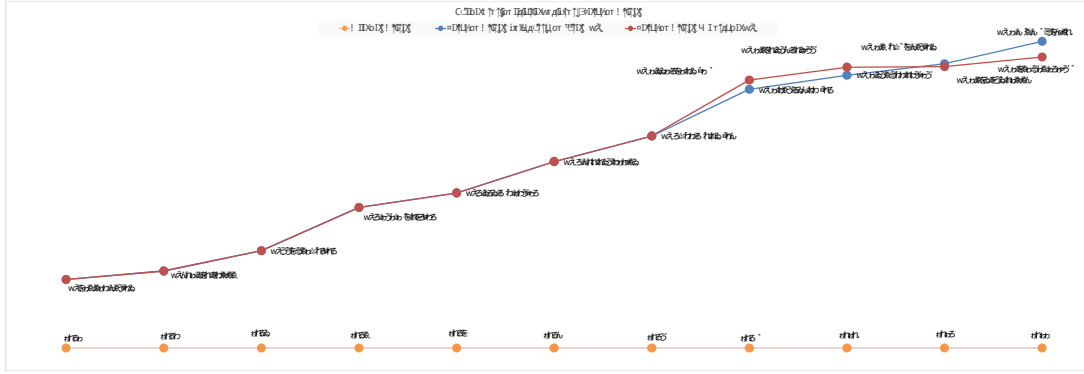
§ Índice Beta: Indicador que mede a sensibilidade do ativo em relação a uma carteira, no caso foi considerado o benchmark de cada ativo. Ativos financeiros de Beta elevado são considerados mais agressivos, enquanto os de Beta mais baixo são mais conservadores;

§ Erro Quadrático Médio (EQM): Mede o quanto o retorno de um fundo se afasta do retorno de seu benchmark. Quanto mais próximo de zero maior a aderência dos retornos ao benchmark;

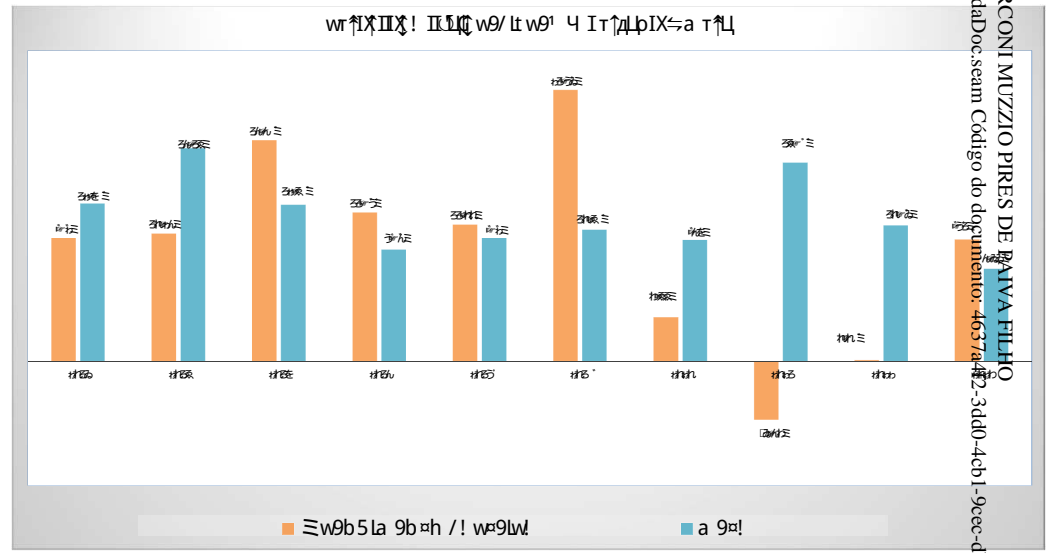
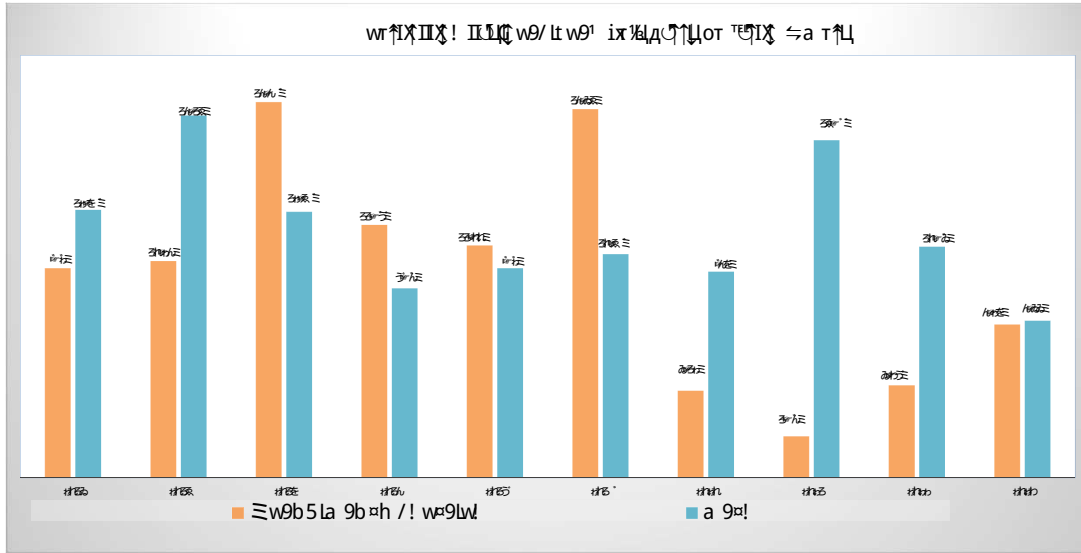




Documento Assinado Digitalmente por MARCONI MUZZIO PIREZ DE SAIVA FILHO
 Acesse em: <https://etec.tce-pa.gov.br/epi/validarDoc.seam> Código do documento: 46374482-3dd0-4cb1-9cec-d84461316608



RENTABILIDADE DA CARTEIRA DE INVESTIMENTOS RECIPREV: 2014 à 2023



RESUMOS OPERACIONAIS - QUANTIDADES APROXIMADAS: 2014 à 2023

Ano	Quantidade de Reuniões do Comitê de Investimentos (Atas)	Quantidade de Autorizações de Aplicações e Resgates - APR	Quantidade de Atestados de Compatibilidades de Investimentos de Longo Prazo	Quantidade de Decisões de Investimentos (Aplicações e Resgates)
2013	10	100	6	181
2014	12	175	20	278
2015	13	161	10	261
2016	12	167	3	323
2017	14	187	1	365
2018	13	298	0	461
2019	14	267	0	386
2020	14	208	0	293
2021	12	202	5	263
2022	12	259	3	324
2023	8	139	1	177
TOTAIS	134	2.163	49	3.312



Documento Assinado Digitalmente por: MARCONI MUZZIO PIRESI DE PAIVA FILHO
 Acesso em: https://etec.br.gov.br/epj/validarDoc;seam Código do documento: 4637a4f2-3dd0-4cb1-9ccc-d8546d319608

DATA SOLICITAÇÃO DA OPERAÇÃO	DATA COTIZAÇÃO DA OPERAÇÃO	DATA LIQUIDAÇÃO DA OPERAÇÃO	TIPO DE OPERAÇÃO	VALOR	APR	FUNDO	CNPJ
11/08/2023	11/08/2023	09/08/2023	APLICAÇÃO	5.189.211,52	142 A	BB PREVIDENCIÁRIO RENDA FIXA FLUXO FUNDO DE INVESTIMENTO EM COTAS DE FUNDOS DE INVESTIMENTO	13.077.415/0001-05
11/08/2023	11/08/2023	10/08/2023	RESGATE	292.276,31	143	FUNDO DE INVESTIMENTO EM COTAS DE FUNDOS DE INVESTIMENTO RENDA FIXA CURTO PRAZO PODER PÚBLICO	13.397.466/0001-14
14/08/2023	14/08/2023	11/08/2023	RESGATE	10.000.000,00	144	BB PREVIDENCIÁRIO RENDA FIXA FLUXO FUNDO DE INVESTIMENTO EM COTAS DE FUNDOS DE INVESTIMENTO	13.077.415/0001-05
14/08/2023	14/08/2023	11/08/2023	APLICAÇÃO	10.310.367,28	145	FUNDO DE INVESTIMENTO EM COTAS DE FUNDOS DE INVESTIMENTO RENDA FIXA CURTO PRAZO PODER PÚBLICO	13.397.466/0001-14
15/08/2023	15/08/2023	14/08/2023	RESGATE	5.000,00	146	BB RECEBÍVEIS IMOBILIÁRIOS FUNDO DE INVESTIMENTO IMOBILIÁRIO FII	20.716.161/0001-95
15/08/2023	15/08/2023	14/08/2023	APLICAÇÃO	13.425.282,34	146	BB PREVIDENCIÁRIO RENDA FIXA FLUXO FUNDO DE INVESTIMENTO EM COTAS DE FUNDOS DE INVESTIMENTO	13.077.415/0001-05
15/08/2023	15/08/2023	15/08/2023	RESGATE	497.277,41	147	BB PREVIDENCIÁRIO RENDA FIXA TÍTULOS PÚBLICOS IPCA III FUNDO DE INVESTIMENTO	19.303.795/0001-35
15/08/2023	15/08/2023	15/08/2023	RESGATE	323.802,14	147	BB PREVIDENCIÁRIO RENDA FIXA TÍTULOS PÚBLICOS IPCA VI FUNDO DE INVESTIMENTO	19.524.306/0001-50
15/08/2023	15/08/2023	15/08/2023	RESGATE	31.682.839,92	147	CUPONS DO TESOURO	
16/08/2023	16/08/2023	15/08/2023	APLICAÇÃO	32.658.995,76	147	BB PREVIDENCIÁRIO RENDA FIXA FLUXO FUNDO DE INVESTIMENTO EM COTAS DE FUNDOS DE INVESTIMENTO	13.077.415/0001-05
16/08/2023	16/08/2023	15/08/2023	RESGATE	87.756,93	148	FUNDO DE INVESTIMENTO EM COTAS DE FUNDOS DE INVESTIMENTO RENDA FIXA CURTO PRAZO PODER PÚBLICO	13.397.466/0001-14
16/08/2023	16/08/2023	16/08/2023	RESGATE	708.326,60	149	FUNDO DE INVESTIMENTO CAIXA BRASIL 2024 I TÍTULOS PÚBLICOS RENDA FIXA	18.598.288/0001-03
16/08/2023	16/08/2023	16/08/2023	RESGATE	864.304,57	149	FUNDO DE INVESTIMENTO CAIXA BRASIL 2024 IV TÍTULOS PÚBLICOS RENDA FIXA	20.135.595/0001-78
16/08/2023	16/08/2023	16/08/2023	RESGATE	193.473,54	149	FUNDO DE INVESTIMENTO CAIXA BRASIL 2030 II TÍTULOS PÚBLICOS RENDA FIXA	19.769.046/0001-06
18/08/2023	18/08/2023	16/08/2023	RESGATE	292.637,64	149	FUNDO DE INVESTIMENTO CAIXA BRASIL 2030 III TÍTULOS PÚBLICOS RENDA FIXA	20.139.534/0001-00
18/08/2023	18/08/2023	16/08/2023	APLICAÇÃO	2.058.742,35	149	CAIXA BRASIL DISPONIBILIDADES FIC RENDA FIXA	14.568.643/0001-55
21/08/2023	21/08/2023	18/08/2023	RESGATE	2.058.000,00	150 A	CAIXA BRASIL DISPONIBILIDADES FIC RENDA FIXA	14.568.643/0001-55
23/08/2023	23/08/2023	18/08/2023	APLICAÇÃO	2.058.000,00	150	FUNDO DE INVESTIMENTO EM COTAS DE FUNDOS DE INVESTIMENTO RENDA FIXA CURTO PRAZO PODER PÚBLICO	13.397.466/0001-14
23/08/2023	23/08/2023	21/08/2023	RESGATE	1.331.249,00	151	BB PREVIDENCIÁRIO RENDA FIXA FLUXO FUNDO DE INVESTIMENTO EM COTAS DE FUNDOS DE INVESTIMENTO	13.077.415/0001-05
23/08/2023	23/08/2023	23/08/2023	RESGATE	30.000.000,00	152	BB PREVIDENCIÁRIO RENDA FIXA FLUXO FUNDO DE INVESTIMENTO EM COTAS DE FUNDOS DE INVESTIMENTO	13.077.415/0001-05
29/08/2023	29/08/2023	23/08/2023	APLICAÇÃO	15.000.000,00	153	ITAD RENDA FIXA IMA-B ATIVO FUNDO DE INVESTIMENTO EM COTAS DE FUNDOS DE INVESTIMENTO	05.073.656/0001-58
29/08/2023	29/08/2023	23/08/2023	APLICAÇÃO	15.000.000,00	154	SANTANDER IMA-B 5 PREMIUM FIC RENDA FIXA	13.455.117/0001-01
30/08/2023	30/08/2023	29/08/2023	APLICAÇÃO	633.626,69	155	BB PREVIDENCIÁRIO RENDA FIXA FLUXO FUNDO DE INVESTIMENTO EM COTAS DE FUNDOS DE INVESTIMENTO	13.077.415/0001-05
30/08/2023	30/08/2023	29/08/2023	APLICAÇÃO	836.000,00	156	FUNDO DE INVESTIMENTO EM COTAS DE FUNDOS DE INVESTIMENTO RENDA FIXA CURTO PRAZO PODER PÚBLICO	13.397.466/0001-14
01/09/2023	01/09/2023	30/08/2023	RESGATE	6.375,76	157	BB PREVIDENCIÁRIO RENDA FIXA FLUXO FUNDO DE INVESTIMENTO EM COTAS DE FUNDOS DE INVESTIMENTO	13.077.415/0001-05
01/09/2023	01/09/2023	30/08/2023	RESGATE	12.554.638,18	158	FUNDO DE INVESTIMENTO EM COTAS DE FUNDOS DE INVESTIMENTO RENDA FIXA CURTO PRAZO PODER PÚBLICO	13.397.466/0001-14
04/09/2023	04/09/2023	01/09/2023	RESGATE	2.996.674,59	159	BB PREVIDENCIÁRIO RENDA FIXA FLUXO FUNDO DE INVESTIMENTO EM COTAS DE FUNDOS DE INVESTIMENTO	13.077.415/0001-05
05/09/2023	05/09/2023	01/09/2023	APLICAÇÃO	1.917,97	159 A	FUNDO DE INVESTIMENTO EM COTAS DE FUNDOS DE INVESTIMENTO RENDA FIXA CURTO PRAZO PODER PÚBLICO	13.397.466/0001-14
06/09/2023	06/09/2023	04/09/2023	RESGATE	167.629,40	160	FUNDO DE INVESTIMENTO EM COTAS DE FUNDOS DE INVESTIMENTO RENDA FIXA CURTO PRAZO PODER PÚBLICO	13.397.466/0001-14
06/09/2023	06/09/2023	05/09/2023	RESGATE	16.591,74	161	BB PREVIDENCIÁRIO RENDA FIXA FLUXO FUNDO DE INVESTIMENTO EM COTAS DE FUNDOS DE INVESTIMENTO	13.077.415/0001-05
08/09/2023	08/09/2023	06/09/2023	APLICAÇÃO	6.866,74	162	BB PREVIDENCIÁRIO RENDA FIXA FLUXO FUNDO DE INVESTIMENTO EM COTAS DE FUNDOS DE INVESTIMENTO	13.077.415/0001-05
08/09/2023	08/09/2023	06/09/2023	RESGATE	134.672,03	163	FUNDO DE INVESTIMENTO EM COTAS DE FUNDOS DE INVESTIMENTO RENDA FIXA CURTO PRAZO PODER PÚBLICO	13.397.466/0001-14
12/09/2023	12/09/2023	08/09/2023	APLICAÇÃO	5.228.947,59	164	BB PREVIDENCIÁRIO RENDA FIXA FLUXO FUNDO DE INVESTIMENTO EM COTAS DE FUNDOS DE INVESTIMENTO	13.077.415/0001-05
13/09/2023	13/09/2023	08/09/2023	APLICAÇÃO	1.760,00	165	FUNDO DE INVESTIMENTO EM COTAS DE FUNDOS DE INVESTIMENTO RENDA FIXA CURTO PRAZO PODER PÚBLICO	13.397.466/0001-14
14/09/2023	14/09/2023	12/09/2023	APLICAÇÃO	4.510.119,29	166	BB PREVIDENCIÁRIO RENDA FIXA FLUXO FUNDO DE INVESTIMENTO EM COTAS DE FUNDOS DE INVESTIMENTO	13.077.415/0001-05
15/09/2023	15/09/2023	13/09/2023	RESGATE	87.270,84	167	FUNDO DE INVESTIMENTO EM COTAS DE FUNDOS DE INVESTIMENTO RENDA FIXA CURTO PRAZO PODER PÚBLICO	13.397.466/0001-14
15/09/2023	15/09/2023	14/09/2023	APLICAÇÃO	14.685.950,58	168	BB PREVIDENCIÁRIO RENDA FIXA FLUXO FUNDO DE INVESTIMENTO EM COTAS DE FUNDOS DE INVESTIMENTO	13.077.415/0001-05
19/09/2023	19/09/2023	15/09/2023	APLICAÇÃO	159.730,85	169	BB PREVIDENCIÁRIO RENDA FIXA FLUXO FUNDO DE INVESTIMENTO EM COTAS DE FUNDOS DE INVESTIMENTO	13.077.415/0001-05
19/09/2023	19/09/2023	15/09/2023	RESGATE	153.698,29	170	FUNDO DE INVESTIMENTO EM COTAS DE FUNDOS DE INVESTIMENTO RENDA FIXA CURTO PRAZO PODER PÚBLICO	13.397.466/0001-14
20/09/2023	20/09/2023	19/09/2023	APLICAÇÃO	828.288,16	171	FUNDO DE INVESTIMENTO EM COTAS DE FUNDOS DE INVESTIMENTO RENDA FIXA CURTO PRAZO PODER PÚBLICO	13.397.466/0001-14
22/09/2023	22/09/2023	19/09/2023	RESGATE	1.319.678,97	172	BB PREVIDENCIÁRIO RENDA FIXA FLUXO FUNDO DE INVESTIMENTO EM COTAS DE FUNDOS DE INVESTIMENTO	13.077.415/0001-05
25/09/2023	25/09/2023	20/09/2023	APLICAÇÃO	1.318.581,75	173	BB PREVIDENCIÁRIO RENDA FIXA FLUXO FUNDO DE INVESTIMENTO EM COTAS DE FUNDOS DE INVESTIMENTO	13.077.415/0001-05
25/09/2023	25/09/2023	22/09/2023	RESGATE	1.318.581,75	174	BB PREVIDENCIÁRIO RENDA FIXA FLUXO FUNDO DE INVESTIMENTO EM COTAS DE FUNDOS DE INVESTIMENTO	13.077.415/0001-05
25/09/2023	25/09/2023	25/09/2023	RESGATE	18.000.000,00	175	BB PREVIDENCIÁRIO RENDA FIXA FLUXO FUNDO DE INVESTIMENTO EM COTAS DE FUNDOS DE INVESTIMENTO	13.077.415/0001-05
26/09/2023	26/09/2023	25/09/2023	APLICAÇÃO	9.000.000,00	176	ITAD RENDA FIXA IMA-B ATIVO FUNDO DE INVESTIMENTO EM COTAS DE FUNDOS DE INVESTIMENTO	05.073.656/0001-58
26/09/2023	26/09/2023	25/09/2023	APLICAÇÃO	9.000.000,00	177	SANTANDER IMA-B 5 PREMIUM FIC RENDA FIXA	13.455.117/0001-01
27/09/2023	27/09/2023	26/09/2023	RESGATE	12.800.000,00	178	BB PREVIDENCIÁRIO RENDA FIXA FLUXO FUNDO DE INVESTIMENTO EM COTAS DE FUNDOS DE INVESTIMENTO	13.077.415/0001-05
28/09/2023	28/09/2023	26/09/2023	APLICAÇÃO	12.800.000,00	179	FUNDO DE INVESTIMENTO EM COTAS DE FUNDOS DE INVESTIMENTO RENDA FIXA CURTO PRAZO PODER PÚBLICO	13.397.466/0001-14
28/09/2023	28/09/2023	27/09/2023	APLICAÇÃO	610.501,20	180	BB PREVIDENCIÁRIO RENDA FIXA FLUXO FUNDO DE INVESTIMENTO EM COTAS DE FUNDOS DE INVESTIMENTO	13.077.415/0001-05

PANORAMA MACROECONOMICO

No mês de setembro, as curvas de juros continuaram o movimento de abertura, prejudicando o desempenho dos fundos de títulos públicos, principalmente os de vencimentos mais longos. Apesar da continuidade do ritmo de queda da taxa Selic, os desafios fiscais internos e, principalmente, a abertura da curva de juros longa nos EUA, continuam afetando os preços dos ativos no Brasil. O mercado de renda variável não foge à regra, o ajuste de qualquer fluxo de elevada acaba influenciando bastante a decisão do investidor pelo ativo de risco. Com isso, apesar de um consenso de bolsa barata no Brasil, o Ibovespa não consegue deslanchar. Em setembro, o índice teve retorno positivo, porém modesto, 0,71%.



Documento Assinado Digitalmente por: MARCONI MUZZIO PIRES DE PAIVA FILHO
 Acesse em: <https://etec.tce-pe.gov.br/epp/validaDoc.aspx?CodigoDoDocumento=4637a4f2-3dd0-4cb1-9cec-db846d319608>

DESEMPENHO DA CARTEIRA DE INVESTIMENTOS RECIPREV

				Meta Atuarial para o Ano de 2023			IPCA + 5,1% ao ano			
				Meta Atuarial acumulada no ano de 2023						
IPCA do mês de	SETEMBRO		0,26%	Renda Fixa		0,64%	Renda Variável	-0,36%	Exterior	0,00%
Meta Atuarial para o mês de	SETEMBRO		0,66%	Estruturados		-0,03%	Imobiliários	19,76%	Consignados	0,00%
Rentabilidade da Carteira de Investimentos Reciprev em	SETEMBRO		0,46%	Sendo						
Rentabilidade Acumulada da Carteira de Investimentos Reciprev no ano de 2023			7,26%							
Percentual de atingimento da meta atuarial acumulada no ano de 2023			0,79%							

A Carteira de Investimentos do Fundo Previdenciário Reciprev possui a maior parte de seus recursos aplicados em TPF e Letras Financeiras marcados pela curva de juros. Possui, ainda, valores significativos aplicados em Renda Variável.

Este relatório mensal da Carteira de Investimentos do Fundo Previdenciário Reciprev em conformidade com a Portaria MPS Nº 1.467/2022, que submetemos ao Comitê de Investimentos da Autarquia Municipal de Previdência e Assistência Social para deliberação e controle.

Os fundos de investimentos que compõem a Carteira de Investimentos Reciprev e que possuem ícones constam do site: reciprev.recife.pe.gov.br.

Andreson Carlos Gomes de Oliveira
Gerente Geral de Investimentos

Marco Aurélio Correia Pinheiro
Chefe de Divisão de Investimentos

Gustavo Lins Dourado
Equipe Investimentos

PARECER DO COMITÊ DE INVESTIMENTOS DA AUTARQUIA MUNICIPAL DE PREVIDÊNCIA E ASSISTÊNCIA À SAÚDE DOS SERVIDORES (RECIPREV)

Concordamos com as informações do presente relatório.

Marconi Muzzio Pires de Paiva Filho
Diretor Presidente

Francisco Canindé Antunes Furtado Junior
Diretor Vice-Presidente

Andreson Carlos Gomes de Oliveira
Gerente Geral de Investimentos

Marco Aurélio Correia Pinheiro
Chefe de Divisão de Investimentos

Gustavo Lins Dourado
Equipe Investimentos

José Ricardo Wanderlei Dantas de Oliveira
Representante da Controladoria Geral do Município de Recife

Roberto Wagner Martins Mateus
Secretaria de Planejamento, Gestão e Transformação Digital da Prefeitura do Recife

Originais assinados e arquivados na Reciprev

Recife (PE), 25 de outubro de 2023

ASSINATURAS



Documento Assinado Digitalmente por: MARCONI MUZZIO PIRES DE PAIVA FILHO
Acesse em: <https://sece.tee.pe.gov.br/epp/validaDoc.seam> Código do documento: af07188-05e1-4544-97ae-8d59ff8d61a

OFÍCIO AMPASS/DP/GAB N° 44/2023

Recife, 16 de março de 2023.

Excelentíssimo Senhor
JOÃO HENRIQUE DE ANDRADE LIMA CAMPOS
MD. Prefeito do Município de Recife
Nesta

Assunto: Relatório de Avaliação Atuarial - Ano Base 2023

Referência: Ao responder este Ofício, favor indicar expressamente o Processo SEI nº 12.000536/2023-91

Cumprimentando-o cordialmente, serve o presente para, cumprindo orientação do Tribunal de Contas do Estado, encaminhar a V.Ex^a, o Relatório da Avaliação Atuarial, Ano Base: 2023, Data – Base: 31/12/2022, do Regime Próprio de Previdência Social do Município do Recife, gerido por esta Autarquia .

Desde já renovamos votos de elevada estima e consideração.

Atenciosamente,



Documento assinado eletronicamente por **MANOEL CARNEIRO S CARDOSO, Diretor**, em 16/03/2023, às 14:33, conforme art. 1º, III, "b", da Lei 11.419/2006.



A autenticidade do documento pode ser conferida no site http://sei.recife.pe.gov.br/sei/controlador_externo.php?acao=documento_conferir&id_orgao_acesso_externo=0 informando o código verificador **0460097** e o código CRC **5BF698F**.

12.000536/2023-91

0460097v3

AUTARQUIA MUNICIPAL DE PREVIDÊNCIA E ASSISTÊNCIA À SAÚDE DOS SERVIDORES
Av. Manoel Borba, 488 - Bairro Boa Vista | CEP 50070-000 - Recife/PE
Site - www.reciprev.recife.gov.pe.br



Criado por [cassia.lima](#), versão 3 por [manoel.cardoso](#) em 16/03/2023 14:33:45.



Autarquia Municipal de Previdência e Assistência à Saúde dos Servidores - Ampass

Av. Manoel Borba 488 - Boa Vista, Recife-PE, CEP:50070-000
Telefone: (81) 3355-1601 / 1650 - www.reciprev.recife.pe.gov.br

Ofício nº 007/2023 – DP
Recife, 16 de março de 2023

Excelentíssimo Senhor
ROMERO JATOBÁ CAVALCANTI NETO
MD Presidente da Câmara Municipal do Recife
Nesta

Senhor Presidente,

Cumprimentando-o cordialmente, serve o presente para, cumprindo em orientação Tribunal de Contas do Estado, encaminhar a V.Ex^a o **Relatório da Avaliação Atuarial**, Ano Base: 2023, Data – Base: 31/12/2022, do Regime Próprio de Previdência Social do Município do Recife, gerido por esta Autarquia Previdenciária.

Atenciosamente,

ASSINADO DIGITALMENTE POR
MANOEL CARNEIRO SOARES CARDOSO
CPF: ***.325.624-20 DATA: 16/03/2023 15:13
LOCAL: RECIFE - PE
CODIGO: b56667c9-ff85-40df-b488-25ccb5f51e15
REGULADO PELO DECRETO MUNICIPAL N° 33.682 de 25/05/2020 (RECIFE-PE)

MANOEL CARNEIRO SOARES CARDOSO
Diretor Presidente



FUNDO FINANCEIRO DO RECIFE- RECIFIN

ITEM 39

DECLARAÇÃO NEGATIVA

Declaramos, a fim de atender ao disposto no Item 39, Anexo X, da Resolução TC nº 216, de 06 de dezembro de 2023, **e em razão do tamanho dos documentos exceder o máximo permitido de 1.520 KB, conforme redação dada pela** Resolução TC nº 25, de 13 de dezembro de 2017, **que o** arquivo enviado ao Atuário para elaboração da Avaliação Atuarial, Data Base ou Focal 2023, Ano Base ou Exercício 2024, **com as informações cadastrais dos servidores ativos, inativos e pensionistas, está disponível no âmbito desta Autarquia.**



FUNDO FINANCEIRO DO RECIFE-RECIFIN

ITEM 40

DECLARAÇÃO

Declaramos, a fim de atender ao disposto no **Item 40, Anexo X, da Resolução TC nº 216, de 06 de dezembro de 2023**, e em razão do tamanho dos documentos exceder o tamanho máximo permitido de **1.520 KB**, conforme redação dada pela **Resolução TC nº 25, de 13 de dezembro de 2017**, que os **Extratos Mensais das Contas de Investimento e Aplicações**, pertencentes ao exercício financeiro de 2023, estão disponíveis no âmbito desta Autarquia.



FUNDO FINANCEIRO DO RECIFE - RECIFIN

ITEM 41

DECLARAÇÃO

Declaramos, para fins de atendimento ao **Item 41, do Anexo X, da Resolução TC nº 216, de 06 de dezembro de 2023**, que as **APRs- Autorizações de Aplicação e Resgates**, referentes às movimentações das contas de investimento e aplicações do **FUNDO FINANCEIRO DO RECIFE- RECIFIN**, encontram-se inseridas no **Demonstrativo de Aplicações e Investimentos dos Recursos-DAIR** com periodicidade mensal.



FLUXO ATUARIAL - CIVIL - PLANO PREVIDENCIÁRIO - BENEFÍCIOS AVALIADOS EM REGIME FINANCEIRO DE CAPITALIZAÇÃO PRELIMINARES CONTRIBUIÇÕES FUTURAS DE APOSENTADOS E PENSIONADOS

100101	100201	100301	100401	109001	111000	111101	111201	111301
Instante	Ano	Taxa de Juro	Fator de DesBase de Cálculo	Benefícios	Benefícios	Benefícios	Benefícios	Benefícios
1	2022	4,87	0,95356	#####	#####	#####	34.434,40	0
2	2023	4,87	0,90928	#####	#####	#####	33.607,38	0
3	2024	4,87	0,86705	#####	#####	#####	32.691,57	0
4	2025	4,87	0,82679	#####	#####	#####	31.672,17	0
5	2026	4,87	0,78839	#####	#####	#####	30.537,98	0
6	2027	4,87	0,75178	#####	#####	#####	29.285,61	0
7	2028	4,87	0,71687	#####	#####	#####	27.922,37	0
8	2029	4,87	0,68358	#####	#####	#####	26.462,67	0
9	2030	4,87	0,65184	#####	#####	#####	24.925,76	0
10	2031	4,87	0,62157	#####	#####	#####	23.332,85	0
11	2032	4,87	0,5927	#####	#####	#####	21.705,13	0
12	2033	4,87	0,56518	#####	#####	#####	20.062,09	0
13	2034	4,87	0,53893	#####	#####	#####	18.421,35	0
14	2035	4,87	0,5139	#####	#####	#####	16.798,16	0
15	2036	4,87	0,49004	#####	#####	#####	15.206,20	0
16	2037	4,87	0,46728	#####	#####	#####	13.657,95	0
17	2038	4,87	0,44558	#####	#####	#####	12.164,93	0
18	2039	4,87	0,42489	#####	#####	#####	10.737,68	0
19	2040	4,87	0,40516	#####	#####	911.302,73	9.386,11	0
20	2041	4,87	0,38634	#####	863.025,94	779.311,30	8.119,16	0
21	2042	4,87	0,3684	#####	736.299,84	662.774,18	6.944,83	0
22	2043	4,87	0,3513	#####	625.262,81	561.026,40	5.869,96	0
23	2044	4,87	0,33498	#####	529.095,11	473.239,16	4.900,48	0
24	2045	4,87	0,31943	#####	446.752,82	398.357,22	4.040,67	0
25	2046	4,87	0,30459	#####	377.035,27	335.187,80	3.293,26	0
26	2047	4,87	0,29045	#####	318.629,96	282.459,96	2.659,02	0
27	2048	4,87	0,27696	#####	270.177,57	238.895,05	2.136,03	0
28	2049	4,87	0,2641	#####	230.318,38	203.232,54	1.718,10	0
29	2050	4,87	0,25183	#####	197.674,62	174.191,63	1.394,41	0
30	2051	4,87	0,24014	#####	170.813,97	150.435,69	1.151,43	0
31	2052	4,87	0,22899	#####	148.352,64	130.668,36	975,78	0
32	2053	4,87	0,21835	#####	129.071,74	113.746,96	850,57	0
33	2054	4,87	0,20821	#####	112.037,77	98.806,78	760,27	0
34	2055	4,87	0,19854	#####	96.689,60	85.340,71	689,28	0
35	2056	4,87	0,18932	#####	82.703,98	73.047,07	625	0
36	2057	4,87	0,18053	#####	69.948,25	61.794,25	563,3	0
37	2058	4,87	0,17215	#####	58.426,08	51.584,43	503,92	0
38	2059	4,87	0,16415	#####	48.150,90	42.435,06	447,28	0
39	2060	4,87	0,15653	704.901,30	39.107,60	34.345,53	393,73	0
40	2061	4,87	0,14926	365.155,50	31.253,08	27.292,62	343,53	0
41	2062	4,87	0,14233	189.532,99	24.521,26	21.230,46	296,91	0
42	2063	4,87	0,13572	81.206,43	18.837,09	16.104,57	253,79	0
43	2064	4,87	0,12942	61.606,24	14.114,46	11.844,44	214,23	0
44	2065	4,87	0,12341	31.265,14	10.270,29	8.383,08	177,88	0
45	2066	4,87	0,11768	0	7.221,60	5.651,42	144,7	0
46	2067	4,87	0,11221	0	4.882,77	3.576,05	114,78	0
47	2068	4,87	0,107	0	3.165,05	2.077,26	88,31	0
48	2069	4,87	0,10203	0	1.974,66	1.066,19	65,35	0

49	2070	4,87	0,09729	0	1.222,06	460,31	46,04	0
50	2071	4,87	0,09278	0	790,29	150,2	30,36	0
51	2072	4,87	0,08847	0	564,95	29,55	18,26	0
52	2073	4,87	0,08436	0	444,34	2,59	9,65	0
53	2074	4,87	0,08044	0	357,85	0,08	4,2	0
54	2075	4,87	0,07671	0	283,41	0	1,31	0
55	2076	4,87	0,07314	0	218,45	0	0,2	0
56	2077	4,87	0,06975	0	162,48	0	0	0
57	2078	4,87	0,06651	0	115,11	0	0	0
58	2079	4,87	0,06342	0	76,36	0	0	0
59	2080	4,87	0,06047	0	46,22	0	0	0
60	2081	4,87	0,05767	0	24,54	0	0	0
61	2082	4,87	0,05499	0	10,78	0	0	0
62	2083	4,87	0,05244	0	3,37	0	0	0
63	2084	4,87	0,05	0	0,54	0	0	0
64	2085	4,87	0,04768	0	0,02	0	0	0
65	2086	4,87	0,04546	0	0	0	0	0
66	2087	4,87	0,04335	0	0	0	0	0
67	2088	4,87	0,04134	0	0	0	0	0
68	2089	4,87	0,03942	0	0	0	0	0
69	2090	4,87	0,03759	0	0	0	0	0
70	2091	4,87	0,03584	0	0	0	0	0
71	2092	4,87	0,03418	0	0	0	0	0
72	2093	4,87	0,03259	0	0	0	0	0
73	2094	4,87	0,03108	0	0	0	0	0
74	2095	4,87	0,02964	0	0	0	0	0
75	2096	4,87	0,02826	0	0	0	0	0
76	2097	4,87	0,02695	0	0	0	0	0
77	2098	4,87	0,0257	0	0	0	0	0
78	2099	4,87	0,0245	0	0	0	0	0
79	2100	4,87	0,02336	0	0	0	0	0
80	2101	4,87	0,02228	0	0	0	0	0
81	2102	4,87	0,02124	0	0	0	0	0
82	2103	4,87	0,02026	0	0	0	0	0
83	2104	4,87	0,01932	0	0	0	0	0
84	2105	4,87	0,01842	0	0	0	0	0
85	2106	4,87	0,01756	0	0	0	0	0
86	2107	4,87	0,01675	0	0	0	0	0
87	2108	4,87	0,01597	0	0	0	0	0
88	2109	4,87	0,01523	0	0	0	0	0
89	2110	4,87	0,01452	0	0	0	0	0
90	2111	4,87	0,01385	0	0	0	0	0
91	2112	4,87	0,0132	0	0	0	0	0
92	2113	4,87	0,01259	0	0	0	0	0
93	2114	4,87	0,01201	0	0	0	0	0
94	2115	4,87	0,01145	0	0	0	0	0
95	2116	4,87	0,01092	0	0	0	0	0
96	2117	4,87	0,01041	0	0	0	0	0
97	2118	4,87	0,00993	0	0	0	0	0
98	2119	4,87	0,00947	0	0	0	0	0
99	2120	4,87	0,00903	0	0	0	0	0
100	2121	4,87	0,00861	0	0	0	0	0
101	2122	4,87	0,00821	0	0	0	0	0

102	2123	4,87	0,00783	0	0	0	0	0
103	2124	4,87	0,00746	0	0	0	0	0
104	2125	4,87	0,00712	0	0	0	0	0
105	2126	4,87	0,00679	0	0	0	0	0
106	2127	4,87	0,00647	0	0	0	0	0
107	2128	4,87	0,00617	0	0	0	0	0
108	2129	4,87	0,00588	0	0	0	0	0
109	2130	4,87	0,00561	0	0	0	0	0
110	2131	4,87	0,00535	0	0	0	0	0
111	2132	4,87	0,0051	0	0	0	0	0
112	2133	4,87	0,00486	0	0	0	0	0
113	2134	4,87	0,00464	0	0	0	0	0
114	2135	4,87	0,00442	0	0	0	0	0
115	2136	4,87	0,00422	0	0	0	0	0
116	2137	4,87	0,00402	0	0	0	0	0
117	2138	4,87	0,00384	0	0	0	0	0
118	2139	4,87	0,00366	0	0	0	0	0
119	2140	4,87	0,00349	0	0	0	0	0
120	2141	4,87	0,00333	0	0	0	0	0
121	2142	4,87	0,00317	0	0	0	0	0
122	2143	4,87	0,00302	0	0	0	0	0
123	2144	4,87	0,00288	0	0	0	0	0
124	2145	4,87	0,00275	0	0	0	0	0
125	2146	4,87	0,00262	0	0	0	0	0
126	2147	4,87	0,0025	0	0	0	0	0
127	2148	4,87	0,00238	0	0	0	0	0
128	2149	4,87	0,00227	0	0	0	0	0
129	2150	4,87	0,00217	0	0	0	0	0
130	2151	4,87	0,00207	0	0	0	0	0
131	2152	4,87	0,00197	0	0	0	0	0
132	2153	4,87	0,00188	0	0	0	0	0
133	2154	4,87	0,00179	0	0	0	0	0
134	2155	4,87	0,00171	0	0	0	0	0
135	2156	4,87	0,00163	0	0	0	0	0
136	2157	4,87	0,00155	0	0	0	0	0
137	2158	4,87	0,00148	0	0	0	0	0
138	2159	4,87	0,00141	0	0	0	0	0
139	2160	4,87	0,00135	0	0	0	0	0
140	2161	4,87	0,00128	0	0	0	0	0
141	2162	4,87	0,00123	0	0	0	0	0
142	2163	4,87	0,00117	0	0	0	0	0
143	2164	4,87	0,00111	0	0	0	0	0
144	2165	4,87	0,00106	0	0	0	0	0
145	2166	4,87	0,00101	0	0	0	0	0
146	2167	4,87	0,00097	0	0	0	0	0
147	2168	4,87	0,00092	0	0	0	0	0
148	2169	4,87	0,00088	0	0	0	0	0
149	2170	4,87	0,00084	0	0	0	0	0
150	2171	4,87	0,0008	0	0	0	0	0

Totais de Controle: ##### ##### ##### 482.858,34 0
Totais de Controle a Valor Atual: ##### ##### ##### 318.775,64 0

APITALIZACÃO - GERAÇÃO ATUAL

ACIONISTAS - BENEFÍCIOS CONCEDIDOS CONTRIBUIÇÕES FUTURAS DO ENTE - BENEFÍCIOS A CONCEDER

111401	112000	119900	121000	121100	121200	121300	121400	121500
Benefícios	Benefícios	Benefícios	Benefícios	Benefícios	Benefícios	Benefícios	Benefícios	Benefícios
362.046,98	464.456,35	0	#####	#####	0	0	0	0
346.023,88	440.813,42	0	#####	#####	0	0	0	0
329.867,13	417.154,25	0	#####	#####	0	0	0	0
313.519,39	393.599,76	0	#####	#####	0	0	0	0
296.996,48	370.272,68	0	#####	#####	0	0	0	0
280.304,29	347.295,02	0	#####	#####	0	0	0	0
263.356,07	324.788,99	0	#####	#####	0	0	0	0
246.123,25	302.871,02	0	#####	#####	0	0	0	0
228.762,10	281.651,57	0	#####	#####	0	0	0	0
211.493,92	250.199,58	0	#####	#####	0	0	0	0
194.530,89	230.719,20	0	#####	#####	0	0	0	0
178.060,22	212.239,28	0	#####	#####	0	0	0	0
162.237,50	194.837,65	0	#####	#####	0	0	0	0
147.191,13	173.004,17	0	#####	#####	0	0	0	0
133.014,84	157.929,56	0	#####	#####	0	0	0	0
119.766,05	144.065,80	0	#####	#####	0	0	0	0
107.437,15	131.412,23	0	#####	#####	0	0	0	0
96.001,21	119.926,18	0	#####	#####	0	0	0	0
85.403,15	109.520,07	0	#####	#####	0	0	0	0
75.595,48	100.090,26	0	#####	#####	0	0	0	0
66.580,83	91.540,92	0	#####	#####	0	0	0	0
58.366,45	83.786,53	0	#####	#####	0	0	0	0
50.955,47	76.740,70	0	#####	#####	0	0	0	0
44.354,93	70.282,71	0	#####	#####	0	0	0	0
38.554,21	64.291,84	0	#####	#####	0	0	0	0
33.510,98	58.712,72	0	#####	#####	0	0	0	0
29.146,49	53.489,32	0	#####	#####	0	0	0	0
25.367,74	48.582,59	0	#####	#####	0	0	0	0
22.088,58	43.985,39	0	#####	#####	0	0	0	0
19.226,85	39.693,44	0	#####	#####	0	0	0	0
16.708,50	35.691,88	0	#####	#####	0	0	0	0
14.474,21	31.956,98	0	#####	#####	0	0	0	0
12.470,72	28.464,14	0	#####	#####	0	0	0	0
10.659,61	25.194,72	0	#####	#####	0	0	0	0
9.031,91	22.135,83	0	#####	#####	0	0	0	0
7.590,70	19.283,45	0	#####	#####	0	0	0	0
6.337,73	16.633,51	0	#####	#####	0	0	0	0
5.268,56	14.182,59	0	#####	#####	0	0	0	0
4.368,34	11.933,78	0	#####	#####	0	0	0	0
3.616,93	9.889,41	0	#####	#####	0	0	0	0
2.993,89	8.055,44	0	#####	#####	0	0	0	0
2.478,73	6.438,24	0	#####	#####	0	0	0	0
2.055,79	5.042,09	0	#####	#####	0	0	0	0
1.709,33	3.868,24	0	#####	#####	0	0	0	0
1.425,48	2.914,04	0	#####	#####	0	0	0	0
1.191,94	2.171,79	0	#####	#####	0	0	0	0
999,48	1.626,25	0	#####	#####	0	0	0	0
843,12	1.250,12	0	#####	#####	0	0	0	0

CONTRIB. FUT. APOSENTADOS - BENEF. A CONCEDER					CONTRIB. FUT. PENSIONISTAS - BENEF			
122700	123000	123100	123200	123300	123400	124000	124100	124200
Beneficiarios a Beneficiarios a Beneficiarios a Beneficiarios a Beneficiarios a Beneficiarios a Beneficiarios a Beneficiarios a Beneficiarios a	Beneficiarios a Beneficiarios a Beneficiarios a Beneficiarios a Beneficiarios a Beneficiarios a Beneficiarios a Beneficiarios a Beneficiarios a	Beneficiarios a Beneficiarios a Beneficiarios a Beneficiarios a Beneficiarios a Beneficiarios a Beneficiarios a Beneficiarios a Beneficiarios a	Beneficiarios a Beneficiarios a Beneficiarios a Beneficiarios a Beneficiarios a Beneficiarios a Beneficiarios a Beneficiarios a Beneficiarios a	Beneficiarios a Beneficiarios a Beneficiarios a Beneficiarios a Beneficiarios a Beneficiarios a Beneficiarios a Beneficiarios a Beneficiarios a	Beneficiarios a Beneficiarios a Beneficiarios a Beneficiarios a Beneficiarios a Beneficiarios a Beneficiarios a Beneficiarios a Beneficiarios a	Beneficiarios a Beneficiarios a Beneficiarios a Beneficiarios a Beneficiarios a Beneficiarios a Beneficiarios a Beneficiarios a Beneficiarios a	Beneficiarios a Beneficiarios a Beneficiarios a Beneficiarios a Beneficiarios a Beneficiarios a Beneficiarios a Beneficiarios a Beneficiarios a	Beneficiarios a Beneficiarios a Beneficiarios a Beneficiarios a Beneficiarios a Beneficiarios a Beneficiarios a Beneficiarios a Beneficiarios a
0	#####	#####	80.259,84	0	12.087,26	18.855,21	5.592,68	0
0	#####	#####	90.285,95	0	24.816,88	39.175,79	11.598,88	0
0	#####	#####	91.660,69	0	38.523,63	60.920,79	17.818,56	0
0	#####	#####	92.960,98	0	52.616,72	83.747,17	24.593,17	0
0	#####	#####	94.193,21	0	67.088,97	107.525,43	31.672,11	0
0	#####	#####	96.599,91	0	80.676,07	131.690,74	39.765,09	0
0	#####	#####	98.763,87	0	94.295,80	156.101,46	48.101,82	0
0	#####	#####	99.647,83	0	108.187,97	180.858,97	56.501,47	0
0	#####	#####	134.738,83	0	122.133,97	205.774,26	65.132,87	0
0	#####	#####	135.208,02	0	135.963,41	230.871,47	74.222,20	0
0	#####	#####	136.474,52	0	149.540,24	255.993,19	83.864,43	0
0	#####	#####	139.006,81	0	163.951,16	281.221,69	93.133,85	0
0	#####	#####	146.665,88	0	179.337,94	306.454,69	101.918,57	0
0	#####	#####	147.893,70	0	194.588,61	331.392,77	110.985,96	0
0	#####	#####	148.158,73	0	208.761,83	355.884,26	121.013,24	0
0	#####	#####	148.047,47	0	221.908,14	379.313,46	131.839,47	0
0	#####	#####	148.463,06	0	234.567,42	401.902,71	142.930,74	0
0	#####	#####	147.789,40	0	246.950,37	423.419,44	154.188,96	0
0	#####	#####	146.793,80	0	258.924,69	443.828,60	165.611,92	0
0	#####	#####	145.448,57	0	269.086,78	462.624,66	177.896,94	0
0	#####	#####	143.740,24	0	276.969,00	479.127,69	191.301,61	0
0	#####	#####	142.576,21	0	284.143,66	493.582,36	204.394,53	0
0	#####	#####	141.017,97	0	289.977,35	505.686,46	217.598,67	0
0	#####	#####	140.446,80	0	293.471,09	515.194,96	231.587,42	0
0	#####	#####	137.184,95	0	295.460,28	522.295,72	245.474,06	0
0	#####	#####	133.549,11	0	295.716,52	526.923,81	259.326,39	0
0	#####	#####	129.551,34	0	294.939,42	529.214,51	272.288,43	0
0	#####	#####	125.210,01	0	293.301,44	529.040,99	284.056,31	0
0	#####	#####	120.550,27	0	289.807,91	526.354,52	295.119,47	0
0	#####	#####	115.594,72	0	284.869,02	521.466,66	305.133,17	0
0	#####	#####	110.375,90	0	278.669,94	514.175,31	313.811,21	0
0	#####	#####	104.926,33	0	270.665,16	504.560,87	321.446,98	0
0	#####	#####	99.282,10	0	261.671,86	493.255,39	327.439,52	0
0	#####	#####	93.515,52	0	251.770,58	480.203,67	331.693,86	0
0	#####	#####	87.649,38	0	241.560,75	465.839,49	333.727,59	0
0	#####	#####	81.733,37	0	231.098,55	450.273,94	333.480,12	0
0	#####	#####	75.796,69	0	220.336,11	433.630,02	331.066,12	0
0	#####	#####	69.882,10	0	209.371,73	416.062,81	326.504,32	0
0	#####	#####	64.024,48	0	198.291,19	397.714,03	319.837,55	0
0	#####	#####	58.286,14	0	187.114,25	378.646,91	311.204,97	0
0	#####	#####	52.711,50	0	175.917,22	358.992,85	300.745,96	0
0	#####	#####	47.338,37	0	164.749,24	338.871,01	288.652,34	0
0	#####	#####	42.205,25	0	153.659,36	318.418,60	275.150,09	0
0	#####	#####	37.355,41	0	142.698,99	297.777,47	260.482,85	0
0	#####	#####	32.821,80	0	131.919,01	277.085,72	244.898,74	0
0	#####	#####	28.631,24	0	121.370,61	256.468,84	228.634,44	0
0	#####	#####	24.803,71	0	111.102,37	236.050,28	211.923,14	0
0	#####	#####	21.345,99	0	101.162,18	215.934,19	194.974,27	0

A CONCEDER			OUTRAS RECEITAS - BENEF. A CONCEDER				TOTAL	ENCARGOS -
124300	124400	124500	129000	130101	130201	139901	190000	210000
Benefícios a	Benefícios a	Benefícios a	Benefícios a	Plano de Am	Parcelament	Valor Atual	(A) TOTAL D	Benefícios C
0	36,93	13.225,60	#####	0	#####	0	#####	#####
0	117,91	27.459,00	#####	0	#####	0	#####	#####
0	249,92	42.852,31	#####	0	#####	0	#####	#####
0	440,86	58.713,14	#####	0	#####	0	#####	#####
0	695,42	75.157,90	#####	0	0	0	#####	#####
0	1.023,73	90.901,92	#####	0	0	0	#####	#####
0	1.417,49	106.582,15	#####	0	0	0	#####	#####
0	1.877,24	122.480,26	#####	0	0	0	#####	#####
0	2.405,30	138.236,09	#####	0	0	0	#####	#####
0	3.007,94	153.641,33	#####	0	0	0	#####	#####
0	3.685,57	168.443,19	#####	0	0	0	#####	#####
0	4.424,61	183.663,23	#####	0	0	0	#####	#####
0	5.229,47	199.306,65	#####	0	0	0	#####	#####
0	6.119,34	214.287,47	#####	0	0	0	#####	#####
0	7.105,20	227.765,82	#####	0	0	0	#####	#####
0	8.178,38	239.295,61	#####	0	0	0	#####	#####
0	9.321,10	249.650,87	#####	0	0	0	#####	#####
0	10.533,00	258.697,48	#####	0	0	0	#####	#####
0	11.811,16	266.405,52	#####	0	0	0	#####	#####
0	13.161,15	271.566,57	#####	0	0	0	#####	#####
0	14.578,93	273.247,15	#####	0	0	0	#####	#####
0	16.015,46	273.172,37	#####	0	0	0	#####	#####
0	17.475,53	270.612,26	#####	0	0	0	#####	#####
0	18.960,88	264.646,66	#####	0	0	0	#####	#####
0	20.429,36	256.392,30	#####	0	0	0	#####	#####
0	21.866,81	245.730,61	#####	0	0	0	#####	#####
0	23.231,53	233.694,55	#####	0	0	0	#####	#####
0	24.505,38	220.479,30	#####	0	0	0	#####	#####
0	25.687,63	205.547,42	#####	0	0	0	#####	#####
0	26.756,61	189.576,88	#####	0	0	0	#####	#####
0	27.691,23	172.672,87	#####	0	0	0	#####	#####
0	28.484,63	154.629,26	#####	0	0	0	#####	#####
0	29.109,47	136.706,40	#####	0	0	0	#####	#####
0	29.551,28	118.958,53	#####	0	0	0	#####	#####
0	29.790,63	102.321,27	#####	0	0	0	#####	#####
0	29.823,14	86.970,68	#####	0	0	0	#####	#####
0	29.652,82	72.911,08	#####	0	0	0	#####	#####
0	29.282,40	60.276,09	#####	0	0	0	#####	#####
0	28.716,82	49.159,66	#####	0	0	0	#####	#####
0	27.966,09	39.475,85	#####	0	0	0	#####	#####
0	27.042,94	31.203,95	#####	0	0	0	#####	#####
0	25.965,66	24.253,01	#####	0	0	0	#####	#####
0	24.755,17	18.513,34	#####	0	0	0	#####	#####
0	23.433,81	13.860,81	#####	0	0	0	#####	#####
0	22.023,09	10.163,89	#####	0	0	0	#####	#####
0	20.545,27	7.289,13	#####	0	0	0	#####	975.208,14
0	19.021,64	5.105,50	#####	0	0	0	#####	818.845,10
0	17.472,63	3.487,29	#####	0	0	0	#####	685.830,51

R

	223000	224000	225000	226000	227000	229000	239901	TOTAL	RESULTADO(S)
Beneficários a	Beneficários a	Beneficários a	Beneficários a	Beneficários a	Beneficários a	Beneficários a	Outras Desp	(B) TOTAL	D(C) INSUFICIÊN
0	725.472,48	863.423,10	499.721,64	0	0	0	0	#####	#####
0	#####	#####	#####	0	0	0	0	#####	#####
0	#####	#####	#####	0	0	0	0	#####	#####
0	#####	#####	#####	0	0	0	0	#####	#####
0	#####	#####	#####	0	0	0	0	#####	#####
0	#####	#####	#####	0	0	0	0	#####	#####
0	#####	#####	#####	0	0	0	0	#####	#####
0	#####	#####	#####	0	0	0	0	#####	#####
0	#####	#####	#####	0	0	0	0	#####	#####
0	#####	#####	#####	0	0	0	0	#####	#####
0	#####	#####	#####	0	0	0	0	#####	#####
0	#####	#####	#####	0	0	0	0	#####	#####
0	#####	#####	#####	0	0	0	0	#####	#####
0	#####	#####	#####	0	0	0	0	#####	#####
0	#####	#####	#####	0	0	0	0	#####	#####
0	#####	#####	#####	0	0	0	0	#####	#####
0	#####	#####	#####	0	0	0	0	#####	#####
0	#####	#####	#####	0	0	0	0	#####	#####
0	#####	#####	#####	0	0	0	0	#####	#####
0	#####	#####	#####	0	0	0	0	#####	#####
0	#####	#####	#####	0	0	0	0	#####	#####
0	#####	#####	#####	0	0	0	0	#####	#####
0	#####	#####	#####	0	0	0	0	#####	#####
0	#####	#####	#####	0	0	0	0	#####	#####
0	#####	#####	#####	0	0	0	0	#####	#####
0	#####	#####	#####	0	0	0	0	#####	#####
0	#####	#####	#####	0	0	0	0	#####	#####
0	#####	#####	#####	0	0	0	0	#####	#####
0	#####	#####	#####	0	0	0	0	#####	#####
0	#####	#####	#####	0	0	0	0	#####	#####
0	#####	#####	#####	0	0	0	0	#####	#####
0	#####	#####	#####	0	0	0	0	#####	#####
0	#####	#####	#####	0	0	0	0	#####	#####
0	#####	#####	#####	0	0	0	0	#####	#####
0	#####	#####	#####	0	0	0	0	#####	#####
0	#####	#####	#####	0	0	0	0	#####	#####
0	#####	#####	#####	0	0	0	0	#####	#####
0	#####	833.571,51	#####	0	0	0	0	#####	#####
0	#####	629.494,83	#####	0	0	0	0	#####	#####
0	#####	466.709,79	#####	0	0	0	0	#####	#####
0	#####	339.327,93	#####	0	0	0	0	#####	#####

na data da avaliação)

FLUXO ATUARIAL - CIVIL - PLANO PREVIDENCIÁRIO - BENEFÍCIOS AVALIADOS EM REGIME FINANCEIRO DE CAPITALIZAÇÃO - INFORMAÇÕES PRELIMINARES

100101	100201	100301	100401	109001	111000	111101	111201	111301
Instante	Ano	Taxa de Juro	Fator de DesBase de Cálculo	Benefícios	Benefícios	Benefícios	Benefícios	Benefícios
1	2024	5,15	0,95102	#####	#####	#####	105.301,39	0
2	2025	5,15	0,90444	#####	#####	#####	103.341,18	0
3	2026	5,15	0,86015	#####	#####	#####	101.151,51	0
4	2027	5,15	0,81802	#####	#####	#####	98.686,29	0
5	2028	5,15	0,77795	#####	#####	#####	95.913,73	0
6	2029	5,15	0,73985	#####	#####	#####	92.823,39	0
7	2030	5,15	0,70361	#####	#####	#####	89.429,59	0
8	2031	5,15	0,66915	#####	#####	#####	85.770,11	0
9	2032	5,15	0,63638	#####	#####	#####	81.902,92	0
10	2033	5,15	0,60521	#####	#####	#####	77.908,74	0
11	2034	5,15	0,57557	#####	#####	#####	73.864,01	0
12	2035	5,15	0,54738	#####	#####	#####	69.838,53	0
13	2036	5,15	0,52057	#####	#####	#####	65.879,24	0
14	2037	5,15	0,49507	#####	#####	#####	62.070,70	0
15	2038	5,15	0,47083	#####	#####	#####	58.397,04	0
16	2039	5,15	0,44777	#####	#####	#####	54.854,25	0
17	2040	5,15	0,42584	#####	#####	#####	51.441,02	0
18	2041	5,15	0,40498	#####	#####	916.710,26	48.155,87	0
19	2042	5,15	0,38514	#####	931.962,12	781.014,38	44.997,84	0
20	2043	5,15	0,36628	#####	801.831,10	663.319,22	41.969,25	0
21	2044	5,15	0,34834	#####	689.066,47	562.140,63	39.070,56	0
22	2045	5,15	0,33128	#####	592.072,04	475.903,12	36.305,27	0
23	2046	5,15	0,31506	#####	509.184,23	402.989,81	33.677,38	0
24	2047	5,15	0,29962	#####	438.860,48	341.879,28	31.194,46	0
25	2048	5,15	0,28495	#####	379.401,97	290.920,26	28.852,09	0
26	2049	5,15	0,27099	#####	329.065,42	248.427,50	26.639,62	0
27	2050	5,15	0,25772	#####	286.238,44	212.872,49	24.542,91	0
28	2051	5,15	0,2451	#####	249.448,72	182.885,38	22.546,15	0
29	2052	5,15	0,23309	#####	217.398,55	157.243,00	20.622,85	0
30	2053	5,15	0,22168	#####	188.969,27	134.913,87	18.749,34	0
31	2054	5,15	0,21082	#####	163.235,64	114.991,72	16.910,84	0
32	2055	5,15	0,20049	#####	139.866,81	97.145,24	15.113,86	0
33	2056	5,15	0,19068	#####	118.641,88	81.127,88	13.374,22	0
34	2057	5,15	0,18134	#####	99.556,66	66.887,23	11.714,97	0
35	2058	5,15	0,17245	#####	82.592,80	54.366,58	10.158,27	0
36	2059	5,15	0,16401	#####	67.679,99	43.486,77	8.722,88	0
37	2060	5,15	0,15598	#####	54.731,02	34.157,85	7.410,07	0
38	2061	5,15	0,14834	#####	43.618,05	26.283,11	6.226,31	0
39	2062	5,15	0,14107	#####	34.205,42	19.753,34	5.165,35	0
40	2063	5,15	0,13416	950.597,61	26.337,27	14.426,26	4.222,86	0
41	2064	5,15	0,12759	610.690,63	19.852,59	10.157,09	3.393,31	0
42	2065	5,15	0,12134	361.958,57	14.608,47	6.823,11	2.672,00	0
43	2066	5,15	0,1154	83.742,70	10.474,00	4.316,90	2.054,06	0
44	2067	5,15	0,10975	0	7.322,67	2.530,83	1.533,08	0
45	2068	5,15	0,10437	0	5.017,46	1.354,97	1.102,78	0
46	2069	5,15	0,09926	0	3.412,32	666,34	757,92	0
47	2070	5,15	0,0944	0	2.338,23	322,54	492,53	0
48	2071	5,15	0,08977	0	1.624,36	174,15	297,8	0

49	2072	5,15	0,08538	0	1.132,26	105,58	163,46	0
50	2073	5,15	0,0812	0	786	63,27	78,8	0
51	2074	5,15	0,07722	0	547,34	34,91	31,95	0
52	2075	5,15	0,07344	0	385,5	16,58	10,14	0
53	2076	5,15	0,06984	0	273,97	6,03	2,11	0
54	2077	5,15	0,06642	0	193,68	1,36	0,18	0
55	2078	5,15	0,06317	0	133,38	0,12	0	0
56	2079	5,15	0,06007	0	87,63	0	0	0
57	2080	5,15	0,05713	0	53,79	0	0	0
58	2081	5,15	0,05433	0	30,34	0	0	0
59	2082	5,15	0,05167	0	15,73	0	0	0
60	2083	5,15	0,04914	0	7,45	0	0	0
61	2084	5,15	0,04673	0	2,94	0	0	0
62	2085	5,15	0,04445	0	0,77	0	0	0
63	2086	5,15	0,04227	0	0,09	0	0	0
64	2087	5,15	0,0402	0	0	0	0	0
65	2088	5,15	0,03823	0	0	0	0	0
66	2089	5,15	0,03636	0	0	0	0	0
67	2090	5,15	0,03458	0	0	0	0	0
68	2091	5,15	0,03288	0	0	0	0	0
69	2092	5,15	0,03127	0	0	0	0	0
70	2093	5,15	0,02974	0	0	0	0	0
71	2094	5,15	0,02828	0	0	0	0	0
72	2095	5,15	0,0269	0	0	0	0	0
73	2096	5,15	0,02558	0	0	0	0	0
74	2097	5,15	0,02433	0	0	0	0	0
75	2098	5,15	0,02314	0	0	0	0	0
76	2099	5,15	0,022	0	0	0	0	0
77	2100	5,15	0,02093	0	0	0	0	0
78	2101	5,15	0,0199	0	0	0	0	0
79	2102	5,15	0,01893	0	0	0	0	0
80	2103	5,15	0,018	0	0	0	0	0
81	2104	5,15	0,01712	0	0	0	0	0
82	2105	5,15	0,01628	0	0	0	0	0
83	2106	5,15	0,01548	0	0	0	0	0
84	2107	5,15	0,01472	0	0	0	0	0
85	2108	5,15	0,014	0	0	0	0	0
86	2109	5,15	0,01332	0	0	0	0	0
87	2110	5,15	0,01266	0	0	0	0	0
88	2111	5,15	0,01204	0	0	0	0	0
89	2112	5,15	0,01145	0	0	0	0	0
90	2113	5,15	0,01089	0	0	0	0	0
91	2114	5,15	0,01036	0	0	0	0	0
92	2115	5,15	0,00985	0	0	0	0	0
93	2116	5,15	0,00937	0	0	0	0	0
94	2117	5,15	0,00891	0	0	0	0	0
95	2118	5,15	0,00847	0	0	0	0	0
96	2119	5,15	0,00806	0	0	0	0	0
97	2120	5,15	0,00766	0	0	0	0	0
98	2121	5,15	0,00729	0	0	0	0	0
99	2122	5,15	0,00693	0	0	0	0	0
100	2123	5,15	0,00659	0	0	0	0	0
101	2124	5,15	0,00627	0	0	0	0	0

102	2125	5,15	0,00596	0	0	0	0	0
103	2126	5,15	0,00567	0	0	0	0	0
104	2127	5,15	0,00539	0	0	0	0	0
105	2128	5,15	0,00513	0	0	0	0	0
106	2129	5,15	0,00488	0	0	0	0	0
107	2130	5,15	0,00464	0	0	0	0	0
108	2131	5,15	0,00441	0	0	0	0	0
109	2132	5,15	0,0042	0	0	0	0	0
110	2133	5,15	0,00399	0	0	0	0	0
111	2134	5,15	0,00379	0	0	0	0	0
112	2135	5,15	0,00361	0	0	0	0	0
113	2136	5,15	0,00343	0	0	0	0	0
114	2137	5,15	0,00326	0	0	0	0	0
115	2138	5,15	0,0031	0	0	0	0	0
116	2139	5,15	0,00295	0	0	0	0	0
117	2140	5,15	0,00281	0	0	0	0	0
118	2141	5,15	0,00267	0	0	0	0	0
119	2142	5,15	0,00254	0	0	0	0	0
120	2143	5,15	0,00241	0	0	0	0	0
121	2144	5,15	0,0023	0	0	0	0	0
122	2145	5,15	0,00218	0	0	0	0	0
123	2146	5,15	0,00208	0	0	0	0	0
124	2147	5,15	0,00198	0	0	0	0	0
125	2148	5,15	0,00188	0	0	0	0	0
126	2149	5,15	0,00179	0	0	0	0	0
127	2150	5,15	0,0017	0	0	0	0	0
128	2151	5,15	0,00162	0	0	0	0	0
129	2152	5,15	0,00154	0	0	0	0	0
130	2153	5,15	0,00146	0	0	0	0	0
131	2154	5,15	0,00139	0	0	0	0	0
132	2155	5,15	0,00132	0	0	0	0	0
133	2156	5,15	0,00126	0	0	0	0	0
134	2157	5,15	0,0012	0	0	0	0	0
135	2158	5,15	0,00114	0	0	0	0	0
136	2159	5,15	0,00108	0	0	0	0	0
137	2160	5,15	0,00103	0	0	0	0	0
138	2161	5,15	0,00098	0	0	0	0	0
139	2162	5,15	0,00093	0	0	0	0	0
140	2163	5,15	0,00088	0	0	0	0	0
141	2164	5,15	0,00084	0	0	0	0	0
142	2165	5,15	0,0008	0	0	0	0	0
143	2166	5,15	0,00076	0	0	0	0	0
144	2167	5,15	0,00072	0	0	0	0	0
145	2168	5,15	0,00069	0	0	0	0	0
146	2169	5,15	0,00065	0	0	0	0	0
147	2170	5,15	0,00062	0	0	0	0	0
148	2171	5,15	0,00059	0	0	0	0	0
149	2172	5,15	0,00056	0	0	0	0	0
150	2173	5,15	0,00054	0	0	0	0	0

Totais de Controle: ##### ##### ##### ##### 0
Totais de Controle a Valor Atual: ##### ##### ##### ##### 0

APITALIZAÇÃO - GERAÇÃO ATUAL

VISIONISTAS - BENEFÍCIOS CONCEDIDOS CONTRIBUIÇÕES FUTURAS DO ENTE - BENEFÍCIOS A CONCEDER

111401	112000	119900	121000	121100	121200	121300	121400	121500
Benefícios	Benefícios	Benefícios	Benefícios	Benefícios	Benefícios	Benefícios	Benefícios	Benefícios
424.995,04	488.744,84	#####	#####	#####	#####	0	0	0
403.085,26	462.350,39	#####	#####	#####	#####	0	0	0
381.592,12	435.899,19	#####	#####	#####	#####	0	0	0
360.296,14	405.059,33	#####	#####	#####	#####	0	0	0
339.021,27	379.113,40	#####	#####	#####	#####	0	0	0
317.450,34	353.564,74	#####	#####	#####	#####	0	0	0
295.566,90	328.709,27	#####	#####	#####	#####	0	0	0
273.726,62	293.845,88	#####	#####	#####	#####	0	0	0
252.353,83	270.838,82	#####	#####	#####	#####	0	0	0
231.977,40	249.018,03	#####	#####	#####	#####	0	0	0
212.809,48	228.483,06	#####	#####	#####	#####	0	0	0
195.188,31	204.794,25	#####	#####	#####	#####	0	0	0
179.129,18	187.136,49	#####	#####	#####	#####	0	0	0
164.528,21	170.733,63	#####	#####	#####	#####	0	0	0
151.103,11	155.509,28	#####	#####	#####	#####	0	0	0
138.631,25	141.385,39	#####	#####	#####	#####	0	0	0
126.969,59	128.356,90	921.394,96	#####	#####	#####	0	0	0
116.084,25	116.384,82	818.657,16	#####	#####	#####	0	0	0
105.949,90	105.466,96	725.898,02	#####	#####	#####	0	0	0
96.542,63	95.558,16	643.785,58	#####	#####	#####	0	0	0
87.855,28	86.532,79	571.711,10	#####	#####	#####	0	0	0
79.863,65	78.297,99	508.013,52	#####	#####	866.924,67	0	0	0
72.517,04	70.770,37	452.248,11	#####	#####	520.321,00	0	0	0
65.786,74	63.877,25	403.516,65	#####	#####	269.952,32	0	0	0
59.629,62	57.541,62	360.996,65	#####	#####	183.914,43	0	0	0
53.998,30	51.706,14	323.800,04	#####	#####	105.095,28	0	0	0
48.823,04	46.333,12	291.055,99	#####	#####	34.421,34	0	0	0
44.017,19	41.387,32	261.936,76	#####	#####	34.275,78	0	0	0
39.532,70	36.860,21	235.666,82	#####	#####	17.040,69	0	0	0
35.306,06	32.686,57	211.582,78	#####	#####	0	0	0	0
31.333,08	28.832,17	189.210,27	#####	#####	0	0	0	0
27.607,71	25.305,78	168.371,43	#####	#####	0	0	0	0
24.139,78	22.109,61	149.012,11	#####	#####	0	0	0	0
20.954,46	19.273,40	131.152,72	#####	#####	0	0	0	0
18.067,95	16.715,88	114.792,09	#####	#####	0	0	0	0
15.470,34	14.409,91	99.915,57	#####	#####	0	0	0	0
13.163,10	12.331,37	86.477,39	#####	#####	0	0	0	0
11.108,63	10.465,92	74.417,63	#####	#####	0	0	0	0
9.286,73	8.805,10	63.671,79	#####	#####	0	0	0	0
7.688,15	7.341,03	54.159,99	#####	#####	0	0	0	0
6.302,19	6.066,94	45.803,28	#####	#####	0	0	0	0
5.113,36	4.978,12	38.522,69	#####	#####	0	0	0	0
4.103,04	4.071,93	32.232,95	#####	#####	0	0	0	0
3.258,76	3.333,79	26.849,26	#####	#####	0	0	0	0
2.559,71	2.741,47	22.276,11	#####	#####	0	0	0	0
1.988,06	2.268,94	18.424,58	#####	#####	0	0	0	0
1.523,16	1.886,54	15.195,97	#####	#####	0	0	0	0
1.152,41	1.569,11	12.492,98	#####	#####	0	0	0	0

CONTRIB. FUT. APOSENTADOS - BENEF. A CONCEDER					CONTRIB. FUT. PENSIONISTAS - BENEF			
122700	123000	123100	123200	123300	123400	124000	124100	124200
Beneficiarios a	Beneficiarios a	Beneficiarios a	Beneficiarios a	Beneficiarios a	Beneficiarios a	Beneficiarios a	Beneficiarios a	Beneficiarios a
0	#####	785.553,71	735.028,92	0	12.447,15	24.099,17	6.634,18	0
0	#####	838.200,72	826.363,44	0	25.417,34	50.115,77	14.148,65	0
0	#####	969.174,86	903.781,08	0	38.529,80	77.722,19	22.554,53	0
0	#####	#####	963.743,62	0	51.174,87	106.499,05	32.401,38	0
0	#####	#####	990.863,79	0	63.239,92	135.949,45	43.449,04	0
0	#####	#####	#####	0	75.219,78	166.560,02	55.500,77	0
0	#####	#####	#####	0	87.141,55	197.895,55	68.388,22	0
0	#####	#####	#####	0	98.981,12	229.893,64	82.017,98	0
0	#####	#####	#####	0	110.983,44	262.496,64	96.074,74	0
0	#####	#####	#####	0	123.305,37	295.424,53	110.282,26	0
0	#####	#####	#####	0	135.586,73	328.363,42	124.825,61	0
0	#####	#####	#####	0	148.362,97	361.179,92	139.113,41	0
0	#####	#####	#####	0	159.527,16	393.243,33	154.603,75	0
0	#####	#####	#####	0	169.733,85	423.809,03	170.734,98	0
0	#####	#####	#####	0	180.137,52	453.554,25	186.546,62	0
0	#####	#####	#####	0	190.156,88	481.805,04	202.324,38	0
0	#####	#####	#####	0	199.659,68	508.706,27	218.022,03	0
0	#####	#####	#####	0	207.624,06	533.353,62	234.072,18	0
0	#####	#####	#####	0	214.147,70	554.603,96	250.375,61	0
0	#####	#####	#####	0	220.018,97	573.242,46	266.002,45	0
0	#####	#####	#####	0	225.084,23	589.034,30	281.064,29	0
0	#####	#####	#####	0	228.408,83	601.613,13	296.183,72	0
0	#####	#####	#####	0	230.830,16	611.246,69	310.452,31	0
0	#####	#####	#####	0	232.023,58	617.640,84	324.008,83	0
0	#####	#####	#####	0	232.237,69	620.782,96	336.303,20	0
0	#####	#####	#####	0	231.801,23	620.884,48	346.877,06	0
0	#####	#####	#####	0	230.064,07	617.622,20	356.034,71	0
0	#####	#####	#####	0	227.133,27	611.241,36	363.650,85	0
0	#####	#####	#####	0	222.995,79	601.525,73	369.634,44	0
0	#####	#####	#####	0	217.338,31	588.196,12	374.122,52	0
0	#####	#####	#####	0	211.002,13	572.641,06	376.576,46	0
0	#####	#####	#####	0	203.967,78	554.702,26	376.999,09	0
0	#####	#####	#####	0	196.447,91	534.676,76	375.166,10	0
0	#####	#####	#####	0	188.564,06	513.061,05	371.044,58	0
0	#####	#####	980.807,88	0	180.236,68	489.877,08	364.690,76	0
0	#####	#####	912.568,66	0	171.550,83	465.349,39	356.206,66	0
0	#####	#####	843.770,49	0	162.722,53	440.090,65	345.593,43	0
0	#####	#####	774.934,05	0	153.798,40	414.385,25	333.072,86	0
0	#####	#####	706.646,16	0	144.808,96	388.489,34	318.877,55	0
0	#####	#####	639.569,49	0	135.724,78	362.536,93	303.324,27	0
0	#####	#####	574.248,91	0	126.653,68	336.757,77	286.591,80	0
0	#####	#####	511.201,98	0	117.645,52	311.290,67	268.914,87	0
0	#####	#####	451.056,05	0	108.750,81	286.246,69	250.517,99	0
0	#####	#####	394.426,59	0	100.040,65	261.664,51	231.566,92	0
0	#####	#####	341.595,75	0	91.561,13	237.775,78	212.415,22	0
0	#####	#####	292.869,66	0	83.369,05	214.721,94	193.325,95	0
0	#####	#####	248.455,14	0	75.518,97	192.651,53	174.564,52	0
0	#####	#####	208.482,46	0	68.022,23	171.863,90	156.528,40	0

BENEF. A CONCEDER			OUTRAS RECEITAS - BENEF. A CONCEDER				TOTAL	ENCARGOS -
124300	124400	124500	129000	130101	130201	139901	190000	210000
Benefícios a Beneficiários a Beneficiários a Beneficiários a Beneficiários a Plano de Am	Benefícios a Beneficiários a Beneficiários a Beneficiários a Beneficiários a Plano de Am	Benefícios a Beneficiários a Beneficiários a Beneficiários a Beneficiários a Plano de Am	Benefícios a Beneficiários a Beneficiários a Beneficiários a Beneficiários a Plano de Am	Parcelament	Valor Atual	(A) TOTAL D	Benefícios C	
0	33,22	17.431,77	#####	0	#####	0	#####	#####
0	107,47	35.859,65	#####	0	#####	0	#####	#####
0	229,23	54.938,43	#####	0	0	0	#####	#####
0	405,12	73.692,55	#####	0	0	0	#####	#####
0	635,53	91.864,88	#####	0	0	0	#####	#####
0	922,42	110.136,83	#####	0	0	0	#####	#####
0	1.265,98	128.241,35	#####	0	0	0	#####	#####
0	1.668,23	146.207,43	#####	0	0	0	#####	#####
0	2.129,72	164.292,18	#####	0	0	0	#####	#####
0	2.650,01	182.492,26	#####	0	0	0	#####	#####
0	3.240,89	200.296,92	#####	0	0	0	#####	#####
0	3.897,26	218.169,25	#####	0	0	0	#####	#####
0	4.647,61	233.991,97	#####	0	0	0	#####	#####
0	5.478,99	247.595,06	#####	0	0	0	#####	#####
0	6.370,13	260.637,50	#####	0	0	0	#####	#####
0	7.327,99	272.152,67	#####	0	0	0	#####	#####
0	8.348,33	282.335,91	#####	0	0	0	#####	#####
0	9.430,94	289.850,50	#####	0	0	0	#####	#####
0	10.565,75	293.662,60	#####	0	0	0	#####	#####
0	11.721,27	295.518,74	#####	0	0	0	#####	#####
0	12.896,43	295.073,58	#####	0	0	0	#####	#####
0	14.097,06	291.332,35	#####	0	0	0	#####	#####
0	15.283,96	285.510,42	#####	0	0	0	#####	#####
0	16.450,50	277.181,51	#####	0	0	0	#####	#####
0	17.564,32	266.915,44	#####	0	0	0	#####	#####
0	18.603,57	255.403,85	#####	0	0	0	#####	#####
0	19.566,22	242.021,27	#####	0	0	0	#####	#####
0	20.440,59	227.149,92	#####	0	0	0	#####	#####
0	21.214,46	210.676,83	#####	0	0	0	#####	#####
0	21.882,47	192.191,13	#####	0	0	0	#####	#####
0	22.418,43	173.646,17	#####	0	0	0	#####	#####
0	22.816,20	154.886,97	#####	0	0	0	#####	#####
0	23.062,50	136.448,16	#####	0	0	0	#####	#####
0	23.150,14	118.866,33	#####	0	0	0	#####	#####
0	23.078,60	102.107,72	#####	0	0	0	#####	#####
0	22.850,31	86.292,42	#####	0	0	0	#####	#####
0	22.465,88	72.031,34	#####	0	0	0	#####	#####
0	21.935,37	59.377,02	#####	0	0	0	#####	#####
0	21.274,99	48.336,80	#####	0	0	0	#####	#####
0	20.501,39	38.711,27	#####	0	0	0	#####	#####
0	19.623,61	30.542,36	#####	0	0	0	#####	#####
0	18.654,71	23.721,09	#####	0	0	0	#####	#####
0	17.607,85	18.120,85	#####	0	0	0	#####	#####
0	16.493,39	13.604,20	#####	0	0	0	#####	#####
0	15.332,00	10.028,56	#####	0	0	0	#####	#####
0	14.142,46	7.253,53	#####	0	0	0	#####	#####
0	12.944,55	5.142,46	#####	0	0	0	#####	854.678,49
0	11.765,38	3.570,12	#####	0	0	0	#####	704.530,85

5,15 #####
5,15 #####
5,15 #####
5,15 #####
5,15 #####
5,15 #####
5,15 #####
5,15 #####
5,15 #####
5,15 #####
5,15 #####
5,15 #####
5,15 #####
5,15 #####
5,15 #####
5,15 #####
5,15 #####
5,15 #####
5,15 #####
5,15 #####
5,15 #####
5,15 #####
5,15 #####
5,15 #####
5,15 #####
5,15 #####
5,15 #####
5,15 #####
5,15 #####
5,15 #####
5,15 #####
5,15 #####
5,15 #####
5,15 #####
5,15 #####
5,15 #####
5,15 #####
5,15 #####
5,15 #####
5,15 #####
5,15 #####
5,15 #####
5,15 #####
5,15

SUPER 翼 IT ATUARIAL
#####

na data da avaliação)



AVALIAÇÃO DE ADERÊNCIA - POLÍTICA DE INVESTIMENTOS 2023

Tipo de Ativo	Estratégia Alvo (%)	Posição Atual da Carteira	Posição Atual x Estratégia Alvo	Considerações
Títulos Públicos de emissão do TN (SELIC) Art. 7º, I, "a"	52,32%	58,92%	6,60%	O montante alocado em títulos públicos federais ultrapassou a estratégia alvo definida na Política de Investimentos em 6,60%. Foi realizada uma realocação de recursos do artigo 7º, I, "b", (Fundos 100% Títulos públicos) para a compra direta dos TP, aproveitando as taxas atrativas que garantem o retorno acima da meta atuarial no longo prazo e a marcação dos ativos pela curva de juros. A posição atual da carteira se encontra dentro do limite superior definido na Política de Investimentos.
Fundos Renda fixa 100% TP Art. 7º, I, "b"	15,92%	8,67%	-7,24%	Os recursos para aquisição de Títulos Públicos foram realocados deste segmento, por tanto o montante alocado em fundos que investem 100% da carteira em TP ficou abaixo da estratégia alvo definida para o exercício. No entanto a posição atual está dentro do limite mínimo de alocação definido na Política de Investimentos para 2023.
ETF 100% TP Art. 7º, I, "c"	0,00%	0,00%	0,00%	Tipo de ativo não contemplado na Política de Investimentos.
Operações compromissadas com lastros em TPF Art. 7º, II	0,00%	0,00%	0,00%	Tipo de ativo não contemplado na Política de Investimentos.
Fundos Renda Fixa em geral Art. 7º, III, "a"	1,45%	1,90%	0,45%	Neste tipo de ativo estão fundos de renda fixa atrelados ao CDI. Este tipo de ativo ainda se beneficia das altas taxas de curto prazo. O montante alocado está em linha com o definido como estratégia alvo.
Fundo de Índice (ETF) - Renda Fixa Art. 7º, III, "b"	0,00%	0,00%	0,00%	Tipo de ativo não contemplado na Política de Investimentos.
Ativos financeiros de renda fixa de emissão com obrigação ou coobrigação de instituições financeiras (Lista BACEN) Art. 7º, IV	9,36%	9,46%	0,10%	Neste tipo de ativo estão as Letras Financeiras emitidas por grandes instituições financeiras. Este tipo de ativo continua remunerando os títulos a uma taxa bem superior a meta atuarial e superior a taxa das NTN-B, principalmente, para os vencimentos mais longos. O montante alocado está em linha com o definido como estratégia alvo.
FIDC Sênior Art. 7º, V, "a"	0,10%	0,00%	-0,10%	O montante alocado está em linha com o definido como estratégia alvo.
Renda Fixa - Crédito Privado Art. 7º, V, "b"	1,17%	0,23%	-0,94%	Os fundos de Crédito Privado foram afetados pelo caso das Americanas S.A, que em janeiro deste ano anunciou um rombo de 20 BI em seu balanço, possivelmente ocasionado por fraude. Esse fato mexeu com todo o mercado de crédito, aumentando os spreads, o que prejudicou a performance dos fundos. Após este evento, o rating das Americanas S.A foi rebaixado ocasionando o desenquadramento passivo dos fundos que possuíam papéis da empresa nas carteiras. Desta forma, como previsto na legislação, os fundos precisavam se enquadrar novamente em até 180 dias. Passado esse prazo, os fundos desenquadrados precisavam ser resgatados. Na carteira do Fundo Reciprev foi resgatado um dos fundos de crédito privado e matido outro que realizou o desinvestimento integral das Americanas S.A. Desta forma, o percentual alocado neste tipo de ativo foi reduzido e permaneceu abaixo do definido na estratégia alvo.
Fundos de debentures de infraestrutura Art. 7º, V, "c"	0,00%	0,00%	0,00%	Tipo de ativo não contemplado na Política de Investimentos.
Sub Total	80,32%	79,18%	-1,14%	



Fundo de Ações CVM Art. 8º, I	19,36%	20,56%	1,20%	O montante alocado está em linha com o definido como estratégia alvo.
ETF RV CVM Art. 8º, II	0,00%	0,00%	0,00%	Tipo de ativo não contemplado na Política de Investimentos.
Sub Total	19,36%	20,56%	1,20%	
Fundos Multimercados Art. 10, I	0,00%	0,00%	0,00%	Tipo de ativo não contemplado na Política de Investimentos.
FI em Participações Art. 10, II	0,21%	0,19%	-0,02%	O montante alocado está em linha com o definido como estratégia alvo.
FI Ações - Mercado de Acesso Art. 10, III	0,00%	0,00%	0,00%	Tipo de ativo não contemplado na Política de Investimentos.
Sub Total	0,21%	0,19%	-0,02%	
FI Imobiliários Art. 11	0,11%	0,07%	-0,04%	O montante alocado está em linha com o definido como estratégia alvo.
Sub Total	0,11%	0,07%	-0,04%	
FIC e FIC FI - Renda Fixa - Dívida Externa Art. 9º,I	0,00%	0,00%	0,00%	Tipo de ativo não contemplado na Política de Investimentos.
FIC Aberto - Investimento no Exterior Art. 9º,II	0,00%	0,00%	0,00%	
Fundo de Ações – BDR Nível I Art. 9º, III	0,00%	0,00%	0,00%	
Sub Total	0,00%	0,00%	0,00%	
Empréstimos Consignados Art. 12	0,00%	0,00%	0,00%	Tipo de ativo não contemplado na Política de Investimentos.

Documento Assinado Digitalmente por: MARCONI MUZZIO PIREZ DE PAIVA FILHO
Asses em: https://eetec.tec.br/portal/validarDocumento.aspx?codigo_documento=24950964500432712716a502803d3b





RELATÓRIO DE RISCOS MENSAL E ACUMULADO ANUAL DOS INVESTIMENTOS DA CARTEIRA DE INVESTIMENTOS DO FUNDO PREVIDENCIÁRIO RECIPREV (CONTEMPLA OS RELATÓRIOS TRIMESTRAIS)

DATA 31/01/2023

1. RISCOS DE MERCADO

FUNDO	CNPJ	Gestor	Tipo	Enquadramento Resol. 4.963/21	Benchmark	Saldo	Prazo de Duração do Fundo	Prazo de Resgate	Liquidez	Volatilidade Atribuída ao Fundo pelo Administrador	Conceito da Volatilidade representada	Risco Mensal Período	Risco Mensal 12 MESES	Risco Anual do Período	Retorno Relativo ao Benchmark	VALOR HISTÓRICO (R\$) 31/01/2023	Retorno 12 MESES (95%)
AZ QUEST SMALL MID CAPS FUNDO DE INVESTIMENTO EM COTAS DE FUNDOS DE INVESTIMENTO DE AÇÕES	11.392.165/0001-72	AZ QUEST INVESTIMENTOS LTDA	Renda Variável	Fundos de Investimento em Ações - Art. 8º, I, "a"	Índice Small Cap	R\$ 54.550.279,34	Indeterminado	D+29	Curto Prazo	5	Risco Muito Alto	5,90%	6,00%	20,44%	-0,51%	10,26	9,50%
BB PREVIDENCIÁRIO RENDA FIXA FLUXO FUNDO DE INVESTIMENTO EM COTAS DE FUNDOS DE INVESTIMENTO	13.077.415/0001-05	BB DTVM (GRUPO BANCO DO BRASIL)	Renda Fixa	Fundos de Investimento em Renda Fixa - Geral - Art. 7º, III, "a"	CDI	R\$ 7.093.253,89	Indeterminado	D+0	Curto Prazo	2	Risco Baixo	0,33%	0,17%	1,15%	-10,62%	1,46	1,45%
BB PREVIDENCIÁRIO RENDA FIXA TÍTULOS PÚBLICOS IPCA III FUNDO DE INVESTIMENTO	19.303.795/0001-35	BB DTVM (GRUPO BANCO DO BRASIL)	Renda Fixa	Fundos de Investimento - 100% Títulos Públicos SELIC - Art. 7º, I, "b"	IPCA + 6,00%	R\$ 16.846.905,15	Indeterminado	D+553	Longo Prazo	5	Risco Muito Alto	0,83%	0,84%	2,88%	-10,55%	2,36	2,19%
BB PREVIDENCIÁRIO RENDA FIXA TÍTULOS PÚBLICOS IPCA FUNDO DE INVESTIMENTO	15.486.093/0001-83	BB DTVM (GRUPO BANCO DO BRASIL)	Renda Fixa	Fundos de Investimento - 100% Títulos Públicos SELIC - Art. 7º, I, "b"	IPCA + 6,00%	R\$ 26.811.012,05	Indeterminado	D+96	Médio Prazo	4	Risco Alto	1,40%	0,83%	4,86%	-17,30%	3,36	3,24%
BB PREVIDENCIÁRIO RENDA FIXA TÍTULOS PÚBLICOS IPCA VI FUNDO DE INVESTIMENTO	19.523.306/0001-50	BB DTVM (GRUPO BANCO DO BRASIL)	Renda Fixa	Fundos de Investimento - 100% Títulos Públicos SELIC - Art. 7º, I, "b"	IMA-B	R\$ 10.965.391,93	Indeterminado	D+553	Médio Prazo	4	Risco Alto	1,32%	0,84%	4,57%	45,21%	3,36	3,02%
BNP PARIBAS ACTION FIC FI AÇÕES	12.239.939/0001-92	BNP Paribas Asset Management Brasil (GRUPO BNP)	Renda Variável	Fundos de Investimento em Ações - Art. 8º, I, "a"	IBOVESPA	R\$ 16.908.652,54	Indeterminado	D+29	Curto Prazo	4	Risco Alto	4,95%	5,92%	17,16%	321,79%	9,36	8,65%
BNP PARIBAS SMALL CAPS FUNDO DE INVESTIMENTO EM AÇÕES	11.108.013/0001-03	BNP Paribas Asset Management Brasil (GRUPO BNP)	Renda Variável	Fundos de Investimento em Ações - Art. 8º, I, "a"	SMLL	R\$ 26.882.789,61	Indeterminado	D+7	Curto Prazo	4	Risco Alto	6,53%	7,60%	22,62%	269,07%	11,69	10,08%
FUNDO DE INVESTIMENTO EM COTAS DE FUNDOS DE INVESTIMENTO RENDA FIXA CURTO PRAZO PODER PÚBLICO	13.397.466/0001-14	BRAM - DTVM (GRUPO BRADESCO)	Renda Fixa	Fundos de Investimento em Renda Fixa - Geral - Art. 7º, III, "a"	CDI	R\$ 444.093,15	Indeterminado	D+0	Curto Prazo	1	Risco Muito Baixo	1,14%	0,16%	3,95%	-36,84%	2,36	2,67%
BRADESCO FUNDO DE INVESTIMENTO EM AÇÕES MID SMALL CAPS	06.988.623/0001-09	BRAM - DTVM (GRUPO BRADESCO)	Renda Variável	Fundos de Investimento em Ações - Art. 8º, I, "a"	IBRX	R\$ 86.360.528,98	Indeterminado	D+3	Curto Prazo	4	Risco Alto	5,68%	7,45%	19,68%	163,56%	10,26	9,47%
LETRA FINANCEIRA DO BRADESCO LF00220095R (1288237000000002688)	00.066.670/0001-00	BANCO BRADESCO S.A. (GRUPO BRADESCO)	Renda Fixa	Ativos de Renda Fixa Emitidos por Instituições Financeiras - Art. 7º, IV	IPCA+6,71%	R\$ 193.522.684,69	5 anos (1.826 dias). Vence 23/03/2027	23/03/2027	Médio Prazo	1	Risco Muito Baixo	0,52%	0,52%	1,79%	0,00%	1,58	1,58%
LETRA FINANCEIRA DO BRADESCO LF002200LEI (12882370000000003145)	00.066.670/0001-00	BANCO BRADESCO S.A. (GRUPO BRADESCO)	Renda Fixa	Ativos de Renda Fixa Emitidos por Instituições Financeiras - Art. 7º, IV	IPCA+6,60%	R\$ 83.375.930,14	5 anos (1.826 dias). Vence 17/08/2027	23/03/2027	Médio Prazo	1	Risco Muito Baixo	0,49%	0,06%	1,69%	0,00%	1,58	0,95%
FUNDO DE INVESTIMENTO CAIXA BRASIL 2024 I TÍTULOS PÚBLICOS RENDA FIXA	18.988.288/0001-03	CAIXA DTVM S/A	Renda Fixa	Fundos de Investimento - 100% Títulos Públicos SELIC - Art. 7º, I, "b"	IMA-B	R\$ 27.001.887,60	Indeterminado	D+554	Médio Prazo	3	Risco Médio	1,66%	0,94%	5,76%	-61,33%	3,66	3,57%
FUNDO DE INVESTIMENTO CAIXA BRASIL 2024 IV TÍTULOS PÚBLICOS RENDA FIXA	20.139.595/0001-78	CAIXA DTVM S/A	Renda Fixa	Fundos de Investimento - 100% Títulos Públicos SELIC - Art. 7º, I, "b"	IMA-B	R\$ 32.526.225,80	Indeterminado	D+554	Médio Prazo	3	Risco Médio	1,56%	0,94%	5,40%	-82,60%	3,36	3,40%



Documento Assinado Digitalmente por: MARCONI MUZZIO PRES. DE PALVA EILHO
 Acesso em: https://etcs.tce-pa.gov.br/epj/validarDocumento.aspx?CodigoDoDocumento: 3d495096-4580-43e7-bea1-6ba502803d3b

FUNDO	CNPJ	Gestor	Tipo	Enquadramento Res. 4.963/21	Benchmark	Saldo	Prazo de Duração do Fundo	Prazo de Resgate	Liquidez	Volatilidade Atribuída ao Fundo pelo Administrador	Conceito da Volatilidade representada	Risco Mensal Período	Risco Mensal 12 MESES	Risco Anual do Período	Retorno Relativo ao Benchmark
FUNDO DE INVESTIMENTO CAIXA BRASIL 2030 II TÍTULOS PÚBLICOS RENDA FIXA	19.769.046/0001-06	CAIXA DTVM S/A	Renda Fixa	Fundos de Investimento - 100% Títulos Públicos SELIC - Art. 7º, I, "b"	IMA-B	R\$ 7.141.550,72	Indeterminado	D+2735	Longo Prazo	3	Risco Médio	2,50%	1,24%	8,68%	9,94%
FUNDO DE INVESTIMENTO CAIXA BRASIL 2030 III TÍTULOS PÚBLICOS RENDA FIXA	20.139.534/0001-00	CAIXA DTVM S/A	Renda Fixa	Fundos de Investimento - 100% Títulos Públicos SELIC - Art. 7º, I, "b"	IMA-B	R\$ 11.253.020,80	Indeterminado	D+2745	Longo Prazo	3	Risco Médio	2,55%	1,25%	8,82%	-9,44%
FUNDO DE INVESTIMENTO EM COTAS DE FUNDOS DE INVESTIMENTO DE AÇÕES CAIXA AÇÕES MULTIGESTOR	30.068.224/0001-04	CAIXA DTVM S/A	Renda Variável	Fundos de Investimento em Ações - Art. 8º, I, "a"	IBOVESPA	R\$ 40.793.334,15	Indeterminado	D+25	Curto Prazo	4	Risco Alto	7,65%	5,73%	26,49%	-5,89%
CONSTÂNCIA FUNDAMENTO FIA	11.182.064/0001-77	CONSTÂNCIA INVESTIMENTOS LTDA	Renda Variável	Fundos de Investimento em Ações - Art. 8º, I, "a"	IBOVESPA	R\$ 62.210.309,74	Indeterminado	D +15	Curto Prazo	4	Risco Alto	5,98%	7,61%	20,72%	93,47%
FINACAP MAURITSSDAD FUNDO DE INVESTIMENTO EM AÇÕES	05.964.067/0001-60	FINACAP INVESTIMENTOS LTDA	Renda Variável	Fundos de Investimento em Ações - Art. 8º, I, "a"	IBOVESPA	R\$ 13.130.847,39	Indeterminado	D +3	Curto Prazo	4	Risco Alto	7,33%	4,76%	25,38%	127,34%
MONGERAL AEGON FI RENDA FIXA CRÉDITO PRIVADO LP	19.488.768/0001-84	MONGERAL AEGON INVESTIMENTOS LTDA	Renda Fixa	Fundos de Investimento em Renda Fixa - Crédito Privado - Art. 7º, V, "b"	CDI	R\$ 23.884.784,30	Indeterminado	D+1	Curto Prazo	2	Risco Baixo	0,83%	0,48%	2,87%	54,21%
OCCAM FIC FIA	11.628.883/0001.03	OCCAM BRASIL GESTÃO DE RECURSOS LTDA	Renda Variável	Fundos de Investimento em Ações - Art. 8º, I, "a"	IBOVESPA	R\$ 34.825.290,39	Indeterminado	D+15	Curto Prazo	4	Risco Alto	5,59%	5,41%	19,35%	181,36%
QUELUZ VALOR FUNDO DE INVESTIMENTO EM AÇÕES	09.289.072/0001-75	QUELUZ GESTÃO DE RECURSOS FINANCEIROS LTDA	Renda Variável	Fundos de Investimento em Ações - Art. 8º, I, "a"	IBRX	R\$ 0,00	Indeterminado	15,00	Curto Prazo	4	Risco Alto	5,33%	8,68%	18,45%	-33,74%
BRASIL FLORESTAL - FUNDO DE INVESTIMENTO EM PARTICIPAÇÕES MULTISTRATÉGIA	12.312.767/0001-35	QUELUZ GESTÃO DE RECURSOS FINANCEIROS LTDA	Fundos Estruturados	Fundos de Investimento em Participações (FIP) - Art. 10, II	IPCA+9,00%	R\$ 6.183.582,65	6 anos (2.190 Dias)	D+0	Curto Prazo	5	Risco Muito Alto	6,11%	0,01%	21,16%	-72,10%
BB RECEBÍVEIS IMOBILIÁRIOS FUNDO DE INVESTIMENTO IMOBILIÁRIO, FII	20.716.161/0001-93	RIO BRAVO INVESTIMENTOS LTDA	Fundos Imobiliários	Fundos de Investimento Imobiliário (FII) - Art. 11	IPCA + 6,9506%	R\$ 1.493.392,02	10 anos (3.650 Dias)	D+580	Médio Prazo	3	Risco Médio	6,18%	15,15%	21,42%	-80,67%
SINGULARE FUNDO DE INVESTIMENTO IMOBILIÁRIO	16.841.067/0001-99	SINGULARE CTVM S.A.	Fundos Imobiliários	Fundos de Investimento Imobiliário (FII) - Art. 11	IPCA+7,50%	R\$ 1.638.164,89	30/11/2028	D +3	Médio Prazo	3	Risco Médio	6,54%	1,62%	22,66%	35,80%
FUNDO DE INVESTIMENTO EM DIREITOS CREDITÓRIOS MULTISSETORIAL INVEST DUNAS LP (COTAS SÊNIORES)	13.633.964/0001-19	SINGULARE CTVM S.A.	Fundos Estruturados	Fundos de Investimento em Direitos Creditórios (FIDC) - Cota Sênior - Art. 7º, V, "a"	125% do DI	R\$ 10.137,74	10 anos (3.650 Dias)	D +1080	Médio Prazo	5	Risco Muito Alto	103,13%	9,23%	357,26%	-99,99%
TESOURO IPCA COM JUROS SEMESTRAIS (ANTIGA NTN-B 2045)-CÓDIGO: 10359219 (7604)	-	TESOURO NACIONAL	Renda Fixa	Títulos Públicos de Emissão do Tesouro Nacional - SELIC - Art. 7º, I, "a"	IPCA+7,0022999%	R\$ 36.394.547,00	Até o dia 15/05/2045	D +14760	Longo Prazo	1	Risco Muito Baixo	3,76%	1,08%	13,03%	21,01%
TESOURO IPCA COM JUROS SEMESTRAIS (ANTIGA NTN-B 2045)-CÓDIGO: 10359220 (7608)	-	TESOURO NACIONAL	Renda Fixa	Títulos Públicos de Emissão do Tesouro Nacional - SELIC - Art. 7º, I, "a"	IPCA+7,002655%	R\$ 78.244.816,70	Até o dia 15/05/2045	D +14760	Longo Prazo	1	Risco Muito Baixo	3,76%	1,08%	13,03%	1,43%
TESOURO IPCA COM JUROS SEMESTRAIS (ANTIGA NTN-B 2045)-CÓDIGO: 6650570 (7647)	-	TESOURO NACIONAL	Renda Fixa	Títulos Públicos de Emissão do Tesouro Nacional - SELIC - Art. 7º, I, "a"	IPCA+6,261127%	R\$ 39.588.050,00	Até o dia 15/05/2045	D +14760	Longo Prazo	1	Risco Muito Baixo	3,49%	1,22%	12,10%	108,60%
TESOURO IPCA COM JUROS SEMESTRAIS (ANTIGA NTN-B 2045)-CÓDIGO: 6650571 (7632)	-	TESOURO NACIONAL	Renda Fixa	Títulos Públicos de Emissão do Tesouro Nacional - SELIC - Art. 7º, I, "a"	IPCA+6,269771%	R\$ 39.548.163,00	Até o dia 15/05/2045	D +14760	Longo Prazo	1	Risco Muito Baixo	3,50%	1,24%	12,12%	46,21%
TESOURO IPCA COM JUROS SEMESTRAIS (NTN-B 2045-CÓDIGO: 15759224)	-	TESOURO NACIONAL	Renda Fixa	Títulos Públicos de Emissão do Tesouro Nacional - SELIC - Art. 7º, I, "a"	IPCA+4,86%	R\$ 46.880.879,33	Até o dia 15/05/2045	D +14760	Longo Prazo	1	Risco Muito Baixo	0,82%	0,90%	2,86%	-2,89%
TESOURO IPCA COM JUROS SEMESTRAIS (NTN-B 2045-CÓDIGO: 15759225)	-	TESOURO NACIONAL	Renda Fixa	Títulos Públicos de Emissão do Tesouro Nacional - SELIC - Art. 7º, I, "a"	IPCA+4,86%	R\$ 46.880.879,33	Até o dia 15/05/2045	D +14760	Longo Prazo	1	Risco Muito Baixo	0,82%	0,90%	2,86%	-2,89%
TESOURO IPCA COM JUROS SEMESTRAIS (NTN-B 2045-CÓDIGO: 15759226)	-	TESOURO NACIONAL	Renda Fixa	Títulos Públicos de Emissão do Tesouro Nacional - SELIC - Art. 7º, I, "a"	IPCA+4,86%	R\$ 46.880.879,33	Até o dia 15/05/2045	D +14760	Longo Prazo	1	Risco Muito Baixo	0,82%	0,90%	2,86%	-2,89%
TESOURO IPCA COM JUROS SEMESTRAIS (NTN-B 2045-CÓDIGO: 15786865)	-	TESOURO NACIONAL	Renda Fixa	Títulos Públicos de Emissão do Tesouro Nacional - SELIC - Art. 7º, I, "a"	IPCA+4,865%	R\$ 140.554.339,47	Até o dia 15/05/2045	D +14760	Longo Prazo	1	Risco Muito Baixo	0,83%	0,90%	2,86%	-2,90%



Documento Assinado Digitalmente por MARCONI MUZZILO PRES. DE PAIVA FILHO
 Acesse em: <https://scc.ccv.br/pegov/bep/validarDoc.aspx?CodigoDocumento:3495096458043e71bga16b450280303b>

FUNDO	CNPJ	Gestor	Tipo	Enquadramento Resol. 4.963/21	Benchmark	Saldo	Prazo de Duração do Fundo	Prazo de Resgate	Liquidez	Volatilidade Atribuída ao Fundo pelo Administrador	Conceito da Volatilidade representada	Risco Mensal Período	Risco Mensal 12 MESES	Risco Anual do Período	Retorno Relativo ao Benchmark
TESOURO IPCA COM JUROS SEMESTRAIS (NTN-B 2045-CODIGO: 15768666)	-	TESOURO NACIONAL	Renda Fixa	Títulos Públicos de Emissão do Tesouro Nacional - SELIC - Art. 7º, I,"a"	IPCA+4,865%	R\$ 93.702.892,98	Até o dia 15/05/2045	D +14760	Longo Prazo	1	Risco Muito Baixo	0,83%	0,90%	2,86%	-2,87%
TESOURO IPCA COM JUROS SEMESTRAIS (NTN-B 2040-CODIGO: 15836499)	-	TESOURO NACIONAL	Renda Fixa	Títulos Públicos de Emissão do Tesouro Nacional - SELIC - Art. 7º, I,"a"	IPCA+4,93%	R\$ 138.861.951,39	Até o dia 15/08/2040	D +14760	Longo Prazo	1	Risco Muito Baixo	0,52%	0,54%	1,79%	-0,38%
TESOURO IPCA COM JUROS SEMESTRAIS (NTN-B 2040-CODIGO: 15836500)	-	TESOURO NACIONAL	Renda Fixa	Títulos Públicos de Emissão do Tesouro Nacional - SELIC - Art. 7º, I,"a"	IPCA+4,94%	R\$ 46.237.820,10	Até o dia 15/08/2040	D +14760	Longo Prazo	1	Risco Muito Baixo	0,52%	0,54%	1,79%	-0,35%
TESOURO IPCA COM JUROS SEMESTRAIS (NTN-B 2040-CODIGO: 15860600)	-	TESOURO NACIONAL	Renda Fixa	Títulos Públicos de Emissão do Tesouro Nacional - SELIC - Art. 7º, I,"a"	IPCA+4,94%	R\$ 46.237.820,10	Até o dia 15/08/2040	D +14760	Longo Prazo	1	Risco Muito Baixo	0,52%	0,54%	1,79%	-0,35%
TESOURO IPCA COM JUROS SEMESTRAIS (NTN-B 2040-CODIGO: 15860602)	-	TESOURO NACIONAL	Renda Fixa	Títulos Públicos de Emissão do Tesouro Nacional - SELIC - Art. 7º, I,"a"	IPCA+4,94%	R\$ 23.118.910,05	Até o dia 15/08/2040	D +14760	Longo Prazo	1	Risco Muito Baixo	0,52%	0,54%	1,79%	-0,35%
TESOURO IPCA COM JUROS SEMESTRAIS (NTN-B 2040-CODIGO: 15860603)	-	TESOURO NACIONAL	Renda Fixa	Títulos Públicos de Emissão do Tesouro Nacional - SELIC - Art. 7º, I,"a"	IPCA+4,94%	R\$ 184.951.280,40	Até o dia 15/08/2040	D +14760	Longo Prazo	1	Risco Muito Baixo	0,50%	0,54%	1,74%	-1,01%
TESOURO IPCA COM JUROS SEMESTRAIS (NTN-B 2040-CODIGO: 15917043)	-	TESOURO NACIONAL	Renda Fixa	Títulos Públicos de Emissão do Tesouro Nacional - SELIC - Art. 7º, I,"a"	IPCA+5,00%	R\$ 53.293.144,43	Até o dia 15/08/2040	D +14760	Longo Prazo	1	Risco Muito Baixo	1,15%	1,16%	3,99%	-6,17%
TESOURO IPCA COM JUROS SEMESTRAIS (NTN-B 2040-CODIGO: 17223138)	-	TESOURO NACIONAL	Renda Fixa	Títulos Públicos de Emissão do Tesouro Nacional - SELIC - Art. 7º, I,"a"	IPCA+5,265%	R\$ 44.668.752,37	Até o dia 15/08/2040	D +14760	Longo Prazo	1	Risco Muito Baixo	1,18%	1,29%	4,07%	-5,22%
TESOURO IPCA COM JUROS SEMESTRAIS (NTN-B 2040-CODIGO: 17223139)	-	TESOURO NACIONAL	Renda Fixa	Títulos Públicos de Emissão do Tesouro Nacional - SELIC - Art. 7º, I,"a"	IPCA+5,265%	R\$ 134.006.257,11	Até o dia 15/08/2040	D +14760	Longo Prazo	1	Risco Muito Baixo	1,18%	1,29%	4,07%	-5,22%
TESOURO IPCA COM JUROS SEMESTRAIS (NTN-B 2040-CODIGO: 17223140)	-	TESOURO NACIONAL	Renda Fixa	Títulos Públicos de Emissão do Tesouro Nacional - SELIC - Art. 7º, I,"a"	IPCA+5,265%	R\$ 178.675.009,48	Até o dia 15/08/2040	D +14760	Longo Prazo	1	Risco Muito Baixo	1,18%	1,29%	4,07%	-5,22%
TESOURO IPCA COM JUROS SEMESTRAIS (NTN-B 2040-CODIGO: 17223141)	-	TESOURO NACIONAL	Renda Fixa	Títulos Públicos de Emissão do Tesouro Nacional - SELIC - Art. 7º, I,"a"	IPCA+5,265%	R\$ 44.645.190,02	Até o dia 15/08/2040	D +14760	Longo Prazo	1	Risco Muito Baixo	2,33%	1,29%	8,08%	-18,10%
TESOURO IPCA COM JUROS SEMESTRAIS (NTN-B 2045-CODIGO: 19447309)	-	TESOURO NACIONAL	Renda Fixa	Renda Fixa	IPCA+5,730%	R\$ 108.651.001,09	Até o dia 15/05/2045	D +14760	Longo Prazo	1	Risco Muito Baixo	1,18%	1,23%	4,10%	-7,82%
SOMMA BRASIL FUNDO DE INVESTIMENTO EM AÇÕES	14.550.994/0001-24	SOMMA INVESTIMENTOS S/A	Renda Variável	Fundos de Investimento em Ações - Art. 8º, I,"a"	IBOVESPA	R\$ 34.158.402,22	Indeterminado	D +3	Curto Prazo	4	Risco Alto	5,80%	5,44%	20,11%	-6,01%
BNB SOBERANO FUNDO DE INVESTIMENTO RENDA FIXA	30.568.193/0001-42	BANCO DO NORDESTE DO BRASIL S.A.	Renda Fixa	Fundos de Investimento - 100% Títulos Públicos SELIC - Art. 7º, I,"b"	CDI	R\$ 42.105.892,00	Indeterminado	D+0	Curto Prazo	1	Risco Muito Baixo	0,38%	0,28%	1,32%	9,82%
SOMMA TORINO FI RENDA FIXA CRÉDITO PRIVADO	28.206.220/0001-95	SOMMA INVESTIMENTOS S/A	Renda Fixa	Fundos de Investimento em Renda Fixa - Crédito Privado - Art. 7º, V,"b"	CDI	R\$ 10.045.600,81	Indeterminado	D +1	Curto Prazo	2	Risco Baixo	0,60%	0,33%	2,07%	20,51%
BB AÇÕES SELEÇÃO FATORIAL FUNDO DE INVESTIMENTO EM COTAS DE FUNDOS DE INVESTIMENTO	07.882.792/0001-14	BB DTVM (GRUPO BANCO DO BRASIL)	Renda Variável	Fundos de Investimento em Ações - Art. 8º, I,"a"	IBOVESPA	R\$ 54.343.585,15	Indeterminado	D+4	Curto Prazo	5	Risco Muito Alto	6,42%	5,29%	22,26%	130,55%
SUL AMERICA SELECTION FIC FIA	34.525.068/0001-06	SULAMÉRICA INVESTIMENTOS GESTORA DE RECURSOS S.A.	Renda Variável	Fundos de Investimento em Ações - Art. 8º, I,"a"	IVBX-2	R\$ 32.614.523,45	Indeterminado	D +30	Curto Prazo	5	Risco Muito Alto	11,18%	9,56%	38,74%	-7,15%
VINCI GAS DIVIDENDOS FUNDO DE INVESTIMENTO EM AÇÕES	07.488.106/0001-25	VINCI EQUITIES GESTORA DE RECURSOS LTDA (GRUPO VINCI PARTNERS)	Renda Variável	Fundos de Investimento em Ações - Art. 8º, I,"a"	IBOVESPA	R\$ 33.949.812,21	Indeterminado	D+3	Curto Prazo	5	Risco Muito Alto	4,72%	4,58%	16,34%	0,00%
FUNDO DE INVESTIMENTO EM COTAS DE FUNDOS DE INVESTIMENTO EM AÇÕES CAIXA VALOR DIVIDENDOS RPPS	15.154.441/0001-15	VINCI EQUITIES GESTORA DE RECURSOS LTDA (GRUPO VINCI PARTNERS)	Renda Variável	Fundos de Investimento em Ações - Art. 8º, I,"a"	IDIV	R\$ 75.134.105,10	Indeterminado	D+3	Curto Prazo	4	Risco Alto	5,10%	4,47%	17,66%	-11,98%
BB PREVIDENCIÁRIO RENDA FIXA IDKA2 TÍTULOS PÚBLICOS FUNDO DE INVESTIMENTO	13.322.205/0001-35	BB DTVM (GRUPO BANCO DO BRASIL)	Renda Fixa	Fundos de Investimento - 100% Títulos Públicos SELIC - Art. 7º, I,"b"	IDKA IPCA 2A	R\$ 59.785.483,91	Indeterminado	D+1	Curto Prazo	1	Risco Muito Baixo	0,80%	0,79%	2,77%	213,02%
CAIXA BRASIL IDIA IPCA 2A TÍTULOS PÚBLICOS RENDA FIXA LONGO PRAZO	14.386.926/0001-71	CAIXA DTVM S/A	Renda Fixa	Fundos de Investimento - 100% Títulos Públicos SELIC - Art. 7º, I,"b"	IDKA IPCA 2A	R\$ 66.174.530,21	Indeterminado	D+0	Curto Prazo	3	Risco Médio	0,81%	0,96%	2,79%	142,18%
XP INFLAÇÃO REFERENCIADO IPCA FUNDO DE INVESTIMENTO RENDA FIXA LONGO PRAZO	14.146.491/0001-98	XP VISTA ASSET MANAGEMENT LTDA	IPCA	Fundos de Investimento em Renda Fixa - Geral - Art. 7º, III,"a"	IPCA	R\$ 41.547.169,40	Indeterminado	D +5	Curto Prazo	4	Risco Alto	0,98%	1,16%	3,38%	16,74%
XP DIVIDENDOS FUNDO DE INVESTIMENTO DE AÇÕES	16.575.255/0001-12	XP GESTÃO DE RECURSOS LTDA	Renda Variável	Fundos de Investimento em Ações - Art. 8º, I,"a"	Sem benchmark	R\$ 22.419.745,01	Indeterminado	D +4	Curto Prazo	4	Risco Alto	5,74%	5,45%	19,89%	47,72%
TOTAL GERAL	07.749.668/0001-85	RECIPEV	-	-	META	R\$ 2.830.045.482,78	-	Risco Ponderado da Carteira	-	1,92	-	1,87%	1,43%	6,49%	-45,67%

EXPLICAÇÕES DOS DADOS ESTATÍSTICOS



Documento Assinado Digitalmente por: MARCONI MUZZIO PRADO DE PAIVA FILHO
Acesse em: https://efitec.itec.pe.gov.br/efitec/qualidadeDoc;seamCodigoDocumento:3d195b96-4580-43e7-bea1-6ba50280341b

* Base de dados: Quantum; Econômica; ANBIMA; CETIP; Fundos de Investimentos; Carteira RECIPREV;

** Período de análise: A partir de janeiro de 2011 até o mês deste relatório, ou consideramos para os cálculos o mês de início das atividades de captações dos ativos (Início do Fundo) quando posterior a janeiro de 2011. Não são consideradas as datas exatas em que a RECIPREV efetuou as aplicações ou resgates no ativo. Este fato, altera os cálculos, em particular, no mês do referido evento, para mais ou para menos em todos os indicadores desta planilha, porém, não de forma significativa;

*** Eventos diversos: Alguns dos indicadores apresentados podem não espelhar de forma adequada a análise do(s) ativo(s), tendo em vista diversas variáveis envolvidas, tais como: tempo de análise ou tempo de existência do ativo; tipo do ativo; objetivo do ativo entre outras variáveis;

**** O Ativo livre de risco considerado foi o CDI;

> Benchmark: Indicador de retorno do fundo;

> Prazo de Duração do Fundo: Prazo do fundo informado pelo Administrador ou Gestor e constante do credenciamento;

> Prazo de Resgate: Prazo que o fundo paga quando da solicitação do resgate ou de seu vencimento;

> Liquidez: Prazos de pagamento dos recursos criados pela Gerência de Investimentos, que compreende: a) Até 60 dias (Curto Prazo); b) Acima de 60 dias até 5 anos (Médio Prazo) e acima de 5 anos (Longo Prazo);

> Volatilidade Atribuída ao Fundo pelo Administrador: Indicador que varia de 1 a 5, com relação a Volatilidade do Fundo. Quem estabelece o indicador é o Administrador do Fundo. 1-Risco Muito Baixo; 2- Risco Baixo; 3-Risco Médio; 4- Risco Alto e 5-Risco Muito Alto;

> Risco mensal em todo período: Trata-se da volatilidade mensal do ativo. A volatilidade é calculada através do desvio padrão da série histórica dos retornos do ativo, tendo como base os períodos informados na observação (**);

> Risco anual em todo período: Trata-se da volatilidade anual do ativo. A volatilidade é calculada através do desvio padrão da série histórica dos retornos do ativo, tendo como base os períodos informados na observação (**), e trazidos para o período anual;

> Retorno em relação ao Benchmark: Trata-se da comparativo do retorno do ativo em todo o período avaliado em relação ao retorno esperado do ativo (Benchmark);

> Índice Beta: Indicador que mede a sensibilidade do ativo em relação a uma carteira, no caso foi considerado o benchmark de cada ativo. Ativos financeiros de Beta elevado são considerados mais agressivos, enquanto os de Beta mais baixo são mais conservadores;

> Treck Error: Trata-se do desvio padrão das diferenças entre os retornos do ativo e o retorno do benchmark do referido ativo. Portanto, quanto mais próximo de zero, melhor;

> VAR (95%): Valor esperado da perda máxima ou do pior perda em um horizonte de tempo em um intervalo de confiança;

2. RISCO DA CARTEIRA (CONCEITO DE VOLATILIDADE); VAR GERAL DA CARTEIRA; VOLATILIDADE DA CARTEIRA; PRAZOS DA CARTEIRA E RATINGS DE QUALIDADE DE GESTÃO

RISCO DA CARTEIRA COM BASE NA NOTA DO ADMINISTRADOR (CONCEITO DE VOLATILIDADE DA CARTEIRA)		VAR DA CARTEIRA	
DATA	RISCO	VAR HISTÓRICO (95%)	VAR 12 MESES (95%)
JANEIRO	1,2	2,91%	3,51%
FEVEREIRO			
MARÇO			
ABRIL			
MADO			
JUNHO			
JULHO			
AGOSTO			
SETEMBRO			
OUTUBRO			
NOVEMBRO			
DEZEMBRO			

VOLATILIDADE DA CARTEIRA			
CONCEITOS	TIPO VOLATILIDADE	VALOR	%
Até 1	Volatilidade Muito Baixa	R\$ 1.951.256.697,37	68,99%
Acima de 1 até 2	Volatilidade Baixa	R\$ 41.023.639,01	1,45%
Acima de 2 até 3	Volatilidade Média	R\$ 147.228.772,03	5,20%
Acima de 3 até 4	Volatilidade Alta	R\$ 452.137.578,49	17,38%
Acima de 4 até 5	Volatilidade Muito Alta	R\$ 198.398.825,69	7,01%
TOTAL		R\$ 2.830.045.482,78	100,00%

PRAZOS DA CARTEIRA		
TIPO	VALOR	%
CURTO PRAZO (Até 60 dias)	R\$ 845.436.595,58	29,87%
MÉDIO PRAZO (Até 5 anos)	R\$ 377.344.824,85	13,33%
LONGO PRAZO (+ de 5 anos)	R\$ 1.607.264.062,35	56,79%
TOTAL	R\$ 2.830.045.482,78	100,00%

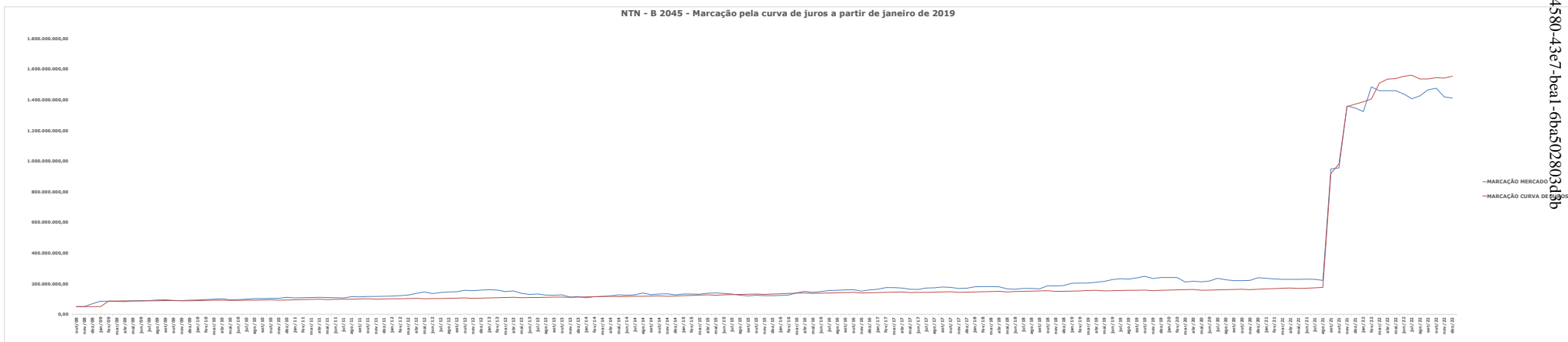
RATINGS DOS GESTORES DE INVESTIMENTOS			
CONCEITOS			
TIPO	VALOR		
Muito bom	R\$ 141.883.117,09	5,01%	
Bom	R\$ 78.311.918,50	2,77%	
Excelente	R\$ 696.403.611,68	24,61%	
NTN-B 2045	R\$ 1.913.446.835,52	67,61%	
TOTAL	R\$ 2.830.045.482,78	100,00%	

3. FUNDOS E TÍTULOS MARCADOS PELA CURVA DE JUROS DA CARTEIRA DE INVESTIMENTOS DO FUNDO PREVIDENCIÁRIO RECIPREV





















1- A partir de 01/01/2019, os títulos públicos do Tesouro Nacional em posse do Fundo Previdenciário RECIPREV: TESOURO IPCA COM JUROS SEMESTRAIS COM VENCIMENTO EM 15/05/2045 (ANTIGA NTN-B 2045)-CÓDIGO: 10359219; TESOURO IPCA COM JUROS SEMESTRAIS (ANTIGA NTN-B 2045)-CÓDIGO: 10359220; TESOURO IPCA COM JUROS SEMESTRAIS (ANTIGA NTN-B 2045)-CÓDIGO: 6650570 e TESOURO IPCA COM JUROS SEMESTRAIS (ANTIGA NTN-B 2045)-CÓDIGO: 6605124 passaram a ser marcados pela "CURVA DE JUROS", de aquisição dos títulos, respectivamente: IPCA+7.002299%;IPCA+7.002655%;IPCA+6.261127% e IPCA+6.269771%, conforme definido na Política de Investimentos de 2019 e em conformidade com as normas da Secretaria de Previdência (Portaria nº 577, de 27 de dezembro de 2017 e Portaria SPREV nº 4, de 05 de fevereiro de 2018). Como os títulos são de longo prazo e com expectativa de se levar até o vencimento final, com a mudança da curva de juros, evitaremos a volatilidade dos mesmos. O total dos referidos títulos em 31/12/2018, apresentavam "valor de mercado" já que eram "marcados à mercado", de R\$ 187.984.960,92. Com a mudança de metodologia, passando a ser usados marcação pela "curva de juros", o valor dos mesmos no dia 01/01/2019, passou a valer R\$ 150.374.784,14, correspondente ao valor de aquisição atualizados pelas taxas de compra de cada um. Deste modo, apesar da redução do Patrimônio líquido da carteira, no valor equivalente a diferença do preço à mercado e na curva de juros, reduzimos a volatilidade da carteira e utilizamos o valor real dos ativos até o seu vencimento, período em que os preços à mercado e pela curva de juros se encontram. A partir de setembro de 2021, iniciamos a compra de NTN-B 2040 e 2045, com todas marcadas pela curva de juros e tsmém passamos em 2022, a adquirir Letras Financeira marcadas pela curva de juros.

2- O fundo BB PREVIDENCIÁRIO RENDA FIXA TÍTULOS PÚBLICOS IPCA III FUNDO DE INVESTIMENTO CNPJ: 19.303.795/0001-35, também, possui marcação pela curva de juros.

4. GRÁFICO DAS NTN-B 2045 (MARCAÇÃO PELA CURVA DE JUROS X MARCAÇÃO À MERCADO) DA CARTEIRA DE INVESTIMENTOS DO FUNDO PREVIDENCIÁRIO RECIPREV



5. RISCOS DE ADMINISTRADOR - GRUPO ECONÔMICO

ADMINISTRADORES DE RECURSOS	GRUPO ECONÔMICO DO ADMINISTRADOR DE RECURSOS	GESTORES DE RECURSOS		
		GESTOR	VALOR	% CARTEIRA
		BB DTVM (GRUPO BANCO DO BRASIL)	R\$ 175.845.632,09	6,21%
		RIO BRAVO INVESTIMENTOS LTDA	R\$ 1.493.392,02	0,05%
		TOTAL	R\$ 177.339.024,10	6,27%
		GESTOR	VALOR	% CARTEIRA
		CAIXA DTVM S/A	R\$ 184.890.549,28	6,53%
		VINCI EQUITIES GESTORA DE RECURSOS LTDA (GRUPO VINCI PARTNERS)	R\$ 75.124.105,10	2,65%
		TOTAL	R\$ 260.014.654,38	9,19%
		GESTOR	VALOR	% CARTEIRA
		TESOURO NACIONAL (CUSTÓDIA NO BANCO DO BRASIL) Valor na Curva	R\$ 1.572.022.583,68	55,55%
		TESOURO NACIONAL (CUSTÓDIA NO BANCO DO BRASIL) Valor à Mercado	R\$ 1.384.995.348,30	52,40%
		GESTOR	VALOR	% CARTEIRA
		BRAM - DTVM (GRUPO BRADESCO)	R\$ 444.093,15	0,02%
		BANCO BRADESCO S.A. (GRUPO BRADESCO)	R\$ 276.898.614,83	9,78%
		TOTAL	R\$ 277.342.707,98	9,80%
		GESTOR	VALOR	% CARTEIRA
		BRAM - DTVM (GRUPO BRADESCO)	R\$ 86.360.528,98	3,05%
		CONSTÂNCIA INVESTIMENTOS LTDA	R\$ 62.210.309,74	2,20%
		QUELUZ GESTÃO DE RECURSOS FINANCEIROS LTDA	R\$ 0,00	0,00%
		SULAMÉRICA INVESTIMENTOS GESTORA DE RECURSOS S.A.	R\$ 32.614.523,45	1,15%
		VINCI EQUITIES GESTORA DE RECURSOS LTDA (GRUPO VINCI PARTNERS)	R\$ 33.949.812,21	1,20%
		MONGERAL AEGON INVESTIMENTOS LTDA	R\$ 23.884.784,30	0,84%
		AZ QUEST INVESTIMENTOS LTDA	R\$ 54.450.279,34	1,92%
		SOMMA INVESTIMENTOS S/A	R\$ 44.204.003,04	1,56%
		FINACAP INVESTIMENTOS LTDA	R\$ 13.130.847,39	0,46%
		OCCAM BRASIL GESTÃO DE RECURSOS LTDA	R\$ 34.825.290,39	1,23%
		TOTAL	R\$ 385.630.378,82	13,63%
		GESTOR	VALOR	% CARTEIRA
		BANCO DO NORDESTE DO BRASIL S.A.	R\$ 42.105.892,00	1,49%
		XP VISTA ASSET MANAGEMENT LTDA	R\$ 41.547.169,40	1,47%
		XP GESTÃO DE RECURSOS LTDA	R\$ 22.419.745,01	0,79%
		TOTAL	R\$ 106.072.806,40	3,75%
		GESTOR	VALOR	% CARTEIRA
		QUELUZ GESTÃO DE RECURSOS FINANCEIROS LTDA	R\$ 6.183.582,65	0,22%
		TOTAL	R\$ 6.183.582,65	0,22%
		GESTOR	VALOR	% CARTEIRA
		BNP Paribas Asset Management Brasil (GRUPO BNP)	R\$ 43.791.442,14	1,55%
		TOTAL	R\$ 43.791.442,14	1,55%
		GESTOR	VALOR	% CARTEIRA
		SINGULARE CTVM S.A.	R\$ 1.648.302,63	0,06%
		TOTAL	R\$ 1.648.302,63	0,06%
		TOTAL GERAL DA CARTEIRA DE INVESTIMENTOS RECIPREV	Valor na Curva R\$ 2.830.045.482,78	100,00%
			Valor à Mercado R\$ 2.643.018.247,41	



Documento Assinado Digitalmente por: MARCONI MUZZIO PIRES DE PAIVA FILHO
 Acesso em: https://eccc.ce.gov.br/ppv/validaDoc.seam Código do documento: 3d195096458043e7bea15b4502803d3b



6. RISCO DE MERCADO E DE CRÉDITO DOS FUNDOS DE DIREITOS CREDITÓRIOS (FIDC) E FUNDOS DE INVESTIMENTOS EM PARTICIPAÇÃO (FIP)

6.1 FUNDOS DE DIREITOS CREDITÓRIOS (FIDC)

FUNDO	GESTOR	ADMINISTRADOR
FUNDO DE INVESTIMENTO EM DIREITOS CREDITÓRIOS MULTISSETORIAL INVEST DUNAS LP (COTAS SÊNIORES)	SINGULARE CTVM	SINGULARE CTVM

MOVIMENTAÇÕES JUNTO AO FUNDO DE INVESTIMENTOS DUNAS				
DATA	TIPO	VALOR	APR	
09/11/2016	APLICAÇÃO	-R\$ 5.000.000,00	APR 144 2016	
17/01/2017	APLICAÇÃO	-R\$ 2.000.000,00	APR 006 2017	
10/11/2017	RESGATE	R\$ 2.700.000,00	APR 134 e 155 2017	
14/11/2017	SOLICITADO RESGATE TOTAL, PORÉM, HOUIVE A SUSPENSÃO DE PAGAMENTO PELO ADMINISTRADOR	TOTAL	APR 160 2017	
12/12/2017	OFICIO SOLICITANDO EXPLICAÇÕES DO NÃO PAGAMENTO DO RESGATE SOLICITADO EM 14/11/2017	TOTAL	OFICIO 27A	
12/12/2017	RESPOSTA DA SOCOPA INFORMANDO SOBRE A SUSPENSÃO DOS RESGATES	-	E-mail	
31/01/2018	AMORTIZAÇÃO/JUROS	R\$ 426.621,02	APR 028 2018	
28/02/2018	AMORTIZAÇÃO/JUROS	R\$ 284.414,01	APR 057 2018	
29/03/2018	AMORTIZAÇÃO/JUROS	R\$ 101.805,69	APR 077 2018	
30/04/2018	AMORTIZAÇÃO/JUROS	R\$ 18.349,96	APR 104 2018	
30/05/2018	AMORTIZAÇÃO/JUROS	R\$ 19.176,57	APR 127 2018	
03/07/2018	AMORTIZAÇÃO/JUROS	R\$ 38.679,03	APR 155 2018	
02/08/2018	AMORTIZAÇÃO/JUROS	R\$ 38.158,86	APR 178 2018	
04/09/2018	AMORTIZAÇÃO/JUROS	R\$ 20.085,66	APR 201 2018	
05/10/2018	AMORTIZAÇÃO/JUROS	R\$ 24.744,02	APR 226 2018	
08/11/2018	AMORTIZAÇÃO/JUROS	R\$ 29.283,72	APR 249 2018	
05/12/2018	AMORTIZAÇÃO/JUROS	R\$ 13.355,60	APR 279 2018	
09/01/2019	AMORTIZAÇÃO/JUROS	R\$ 17.072,58	APR 003 2019	
07/02/2019	AMORTIZAÇÃO/JUROS	R\$ 24.730,98	APR 025 2019	
11/03/2019	AMORTIZAÇÃO/JUROS	R\$ 21.719,14	APR 047 2019	
05/04/2019	AMORTIZAÇÃO/JUROS	R\$ 3.340,30	APR 090 2019	
08/05/2019	AMORTIZAÇÃO/JUROS	R\$ 20.163,03	APR 120 2019	
10/06/2019	AMORTIZAÇÃO/JUROS	R\$ 12.601,11	APR 146 2019	
05/07/2019	AMORTIZAÇÃO/JUROS	R\$ 4.124,52	APR 162 2019	
05/08/2019	AMORTIZAÇÃO/JUROS	R\$ 5.716,27	APR 182 2019	
06/09/2019	AMORTIZAÇÃO/JUROS	R\$ 6.138,95	APR 202 2019	
07/10/2019	AMORTIZAÇÃO/JUROS	R\$ 6.941,86	APR 228 2019	
08/11/2019	AMORTIZAÇÃO/JUROS	R\$ 5.681,57	APR 248 2019	
05/02/2021	AMORTIZAÇÃO/JUROS	R\$ 4.600,75	APR 248 2019	
07/03/2022	AMORTIZAÇÃO/JUROS	R\$ 11.092,15	APR 33 2022	
	Valor RECEBIDO	R\$ 3.858.597,35		
	Valor a RECEBER	-R\$ 3.141.402,65	0,11% do total da carteira na curva	0,12% do total da carteira à mercado

DATA RELATÓRIO	EMPRESA DE RATING	TIPO RATING	CONCEITO
17/06/2016	Austin Ratings	AA-	Qualidade de crédito muito alta
08/09/2016	Liberum Ratings	A	Qualidade de crédito alta
01/10/2016	Liberum Ratings	A	Qualidade de crédito alta
18/11/2016	Austin Ratings	AA-	Qualidade de crédito muito alta
17/02/2017	Austin Ratings	BBB	Qualidade de crédito boa
23/02/2017	Liberum Ratings	BBB-	Qualidade de crédito boa
23/05/2017	Liberum Ratings	BBB-	Qualidade de crédito boa
15/08/2017	Austin Ratings	BBB	Qualidade de crédito boa
16/08/2017	Liberum Ratings	BBB-	Qualidade de crédito boa
09/11/2017	Liberum Ratings	BB	Qualidade de crédito regular
27/11/2017	Austin Ratings	BB-	Qualidade de crédito regular
16/01/2018	Liberum Ratings	B	Baixa capacidade para honrar compromissos
06/02/2018	Austin Ratings	CCC	Elevado risco de não honrar compromissos
26/02/2018	Liberum Ratings	B	Capacidade de pagamento fraca
19/06/2018	Austin Ratings	C	Default iminente

Acima os ratings de Qualidade de Crédito realizado por 2 empresas de rating: Austin Ratings e Liberum Ratings em que todos os ratings eram considerados bons, iniciando o declínio do rating a partir de 09/11/2017, quando o fundo já havia suspenso os resgates.

O Fundo Previdenciário RECIPREV têm boa experiência de investimentos em Fundos de Direitos Creditórios (FIDC), tendo realizado investimentos em 10 FIDCs, correspondente a um total de R\$ 37.800.000,00. Todos foram liquidados sem problemas e com excelentes retornos, restando apenas o FIDC Dunas. Demonstra que o produto é bom. Inclusive, o próprio Dunas possuía bom comportamento e existência superior a 5 anos. No entanto, a empresa contratada pelo Administrador SINGULARE CTVM que foi a Dunas, com base nos documentos demonstrados pelo Administrador do Fundo e nas ações ingressadas na Justiça Cível e Criminal, indicam que ocorreu fraude praticado pela Dunas. Os RPPS, inclusive a RECIPREV, através do advogado que representa os RPPS ingressou com processo administrativo junto a Comissão de Valores Mobiliários em 13/11/2020, protocolo: SCW104347805, Nº do Recebimento 8141180. Também ingressou com ação junto ao TRIBUNAL DE JUSTIÇA DO ESTADO DE SÃO PAULO PODER JUDICIÁRIO em 19/11/2020. Processo: 10109424620208260011, em julho de 2022, houve o protesto das instituições gestora, administradora etc.

6.2 FUNDOS DE INVESTIMENTOS EM PARTICIPAÇÃO (FIP)

A seguir o Fundo de Investimento em Participação (FIP). Trata-se de um segmento de investimento muito utilizado nas economias do mundo que apresentam juros baixo e mercado secundário muito efetivo. Trata-se de investimento em empresas de forma geral. Possuem volatilidades decorrentes da liquidez e de mercado, entre outros, e em especial do crescimento econômico do País, que podem indicar ou não o crescimento dos negócios e consequentemente das empresas. O FIP Brasil Florestal está em processo de liquidação, sendo já vendido, e as parcelas de recebimentos irão ocorrer no período de até 10 anos.

NOME DO FUNDO	CNPJ	GESTOR	ADMINISTRADOR	SALDO
BRASIL FLORESTAL - FUNDO DE INVESTIMENTO EM PARTICIPAÇÕES MULTISTRATÉGIA	12.312.767/0001-35	QUELUZ GESTÃO DE RECURSOS FINANCEIROS LTDA	BNY MELLON SERVIÇOS FINANCEIROS DTVM S.A.	R\$ 6.183.582,65
TOTAL				R\$ 6.183.582,65
% CARTEIRA				% Total Carteira pela curva de juros 0,23% % Total Carteira à mercado

Documento Assinado Digitalmente por MARCONI MUZZIO PRES DE PAIVA FILHO
 Acesse em: <https://etce.ice-pe.gov.br/etp/validaDocumento.aspx?Codigo=documento:3d195096-4580-43e7-80313b>

7. PROVISÕES PARA PERDAS FUTURAS



Documento Assinado Digitalmente por: MARCONI MUZZIO Pires DE PAIVA FILHO
 Assinado em: https://petic.ice.pe.gov.br/epp/validaDoc.seam Código do documento: 3d195f96-4580-43e7-bea1-6b020803d3b

Para dar o maior conforto financeiro e atuarial para a carteira de investimentos do Fundo Previdenciário RECIPIEV, implantou-se a provisão para perdas futuras de investimentos, em razão da redução dos juros, e a necessidade de maior risco na carteira com vistas ao atingimento da meta de rendimentos. Estando, inclusive, previsto no *Manual de Contabilidade Aplicada aos Regimes de Previdência Social do Ministério da Previdência Social – Secretaria de Políticas de Previdência Social – Departamento dos Regimes de Previdência no Serviço Público - 1ª edição, 2009, Pág. 117 a seguir transcrito: " 5.6.3 Provisões para Perdas em Investimentos - Os investimentos podem estar sujeitos a perdas, totais ou parciais, decorrentes de flutuações de mercado, desvalorização permanente de quotas ou ações; abandono de projetos de investimentos já concretizados, entre outros. Com o objetivo de suportar eventuais aplicações ou investimentos malsucedidos, poderá ser constituída pela unidade gestora do RPPS uma provisão para perdas de investimentos, a ser constituída pela unidade gestora do RPPS. Segundo a NBC T 4 – Da Avaliação Patrimonial, do Conselho Federal de Contabilidade, as provisões para perdas no valor dos investimentos são constituídas com base em perdas potenciais. Quando efetivada a perda, naqueles casos em que o investimento for considerado irrecuperável, o ordenador de despesa deverá autorizar a baixa da provisão, apresentando os esclarecimentos necessários, em notas explicativas, às demonstrações contábeis dos RPPS."*

Ante o exposto, com base nos cálculos de riscos mensais do Relatório de Riscos definiu-se o percentual de 0,17% sobre o saldo da carteira à marcada à mercado do último dia do ano

Valor da provisão para perdas futuras de investimento R\$ 4.493.131,02

8. RISCO DE CRÉDITO

Para mensuração e controle do risco de crédito nos utilizamos dos Ratings de Qualidade de Gestão atribuído ao Gestor, bem como do rating de crédito do fundo de investimentos. O gestor deve possuir rating no mínimo B+ e os papéis do fundo rating bom, com acompanhamento trimestral dos relatórios de rating do fundo. Além das medidas citadas, também é feita análise da carteira do fundo.

Adotamos os limites e condições estabelecidos na Resolução CMN Nº 4.963/2021, quanto aos fundos de investimentos e as instituições, com vistas a se evitar risco de crédito.

9. RISCO DE CONTRAPARTE; RISCO OPERACIONAL e LEGAL

Adotamos critério rigoroso, definidos no site da RECIPIEV:

- a) Quanto ao credenciamento de Instituições Gestoras, Administradores, Distribuidores e Corretoras;
 - b) Processo de custodiantes;
 - c) Processo de Corretoras para compra e venda de títulos públicos;
 - d) Utilização de rating de qualidade de gestão dos gestores de investimentos;
 - e) Processo de atualização anual de credenciamento das instituições;
 - f) Limites de investimentos por Gestor, Administrador e fundos de investimentos.

- a) Quanto ao credenciamento de Instituições Gestoras, Administradores, Distribuidores e Corretoras; b) Processo de custodiantes;
 - c) Processo de Corretoras para compra e venda de títulos públicos;
 - d) Utilização de rating de qualidade de gestão dos gestores de investimentos;
 - e) Processo de atualização anual de credenciamento das instituições;
 - f) Limites de investimentos por Gestor, Administrador e fundos de investimentos.

10. FUNDOS DESENGUADRADOS DA CARTEIRA DE INVESTIMENTOS DO FUNDO PREVIDENCIÁRIO RECIPIEV - RESOLUÇÃO CMN 4.604/2017 (RISCO LEGAL)

Somos notificados de forma automática através de email mensal e no DAIR após a transmissão do mesmo. Respondemos, mensalmente, NO DAIR sendo devidamente acatado pela Secretaria de Previdência, tendo em vista que quando da realização dos referidos investimentos, há época da RESOLUÇÃO CMN 3.922/2010, foram todos realizados em conformidade com a referida resolução.

FUNDO	MOTIVO DO DESENGUADRAMENTO	% Participação
FUNDO DE INVESTIMENTO EM DIREITOS CREDITÓRIOS MULTISSETORIAL INVEST DUNAS LP (COTAS SÊNIORES)	Participação % no PL do fundo superior a 5%	14,22%
SINGULARE FUNDO DE INVESTIMENTO IMOBILIÁRIO	Participação % no PL do fundo superior a 5%	21,88%

11. FUNDOS DESENGUADRADOS DA CARTEIRA DE INVESTIMENTOS DO FUNDO PREVIDENCIÁRIO RECIPIEV - RESOLUÇÃO CMN 4.695/2018 (RISCO LEGAL)

FUNDO	GESTOR	ADMINISTRADOR	VALOR	MOTIVO
BRASIL FLORESTAL - FUNDO DE INVESTIMENTO EM PARTICIPAÇÕES MULTISTRATÉGIA	QUELUZ GESTÃO DE RECURSOS FINANCEIROS LTDA	BNY MELLON SERVIÇOS FINANCEIROS DTVM S.A.	R\$ 6.183.582,65	Gestor e Administrador sem Comitê de Auditoria e Comitê de Riscos, obrigados, pelo BACEN
SINGULARE FUNDO DE INVESTIMENTO IMOBILIÁRIO	SINGULARE CTVM	SINGULARE CTVM	R\$ 1.638.164,89	Gestor e Administrador sem Comitê de Auditoria e Comitê de Riscos, obrigados, pelo BACEN
FUNDO DE INVESTIMENTO EM DIREITOS CREDITÓRIOS MULTISSETORIAL INVEST DUNAS LP (COTAS SÊNIORES)	SINGULARE CTVM	SINGULARE CTVM	R\$ 10.137,74	Gestor e Administrador sem Comitê de Auditoria e Comitê de Riscos, obrigados, pelo BACEN
TOTAL			R\$ 7.831.885,28	

O Ofício Circular Conjunto nº 3/2019/CVM/SIN/SPREV, de 8 de fevereiro de 2019, constante do site: http://sa.previdencia.gov.br/site/2019/02/Oficio-Circular-CVM-SIN-SPREV-03_2019.pdf, explica que apesar dos desenquadramentos, não há a necessidade de se fazer resgates dos fundos. Exceto, se de interesse do RPPS. De outra, também, não podemos efetuar nenhuma aplicação nos mesmos até enquanto perdurar a ocorrência. Caso ocorra alteração do gestor ou administrador dos referidos fundos para novos gestores ou administradores com Comitê de Auditoria e Riscos, obrigatórios pelo BACEN, ai sim, podemos efetuar novas aplicações.



12. IMPACTOS DE LIMITES DO ADMINISTRADOR E GESTOR DE INVESTIMENTOS

Administrador	Máximo que o RPPS pode possuir por administrador ou grupo econômico de administradores é 5% sob o volume de Administração ANBIMA e o administrador ou grupo econômico do Administrador não pode possuir superior a 50% sob o volume de administração ANBIMA somente com RPPS.
Gestor	Máximo que o RPPS pode possuir por gestor ou grupo econômico de gestores é 5% sob o volume de Gestão ANBIMA.
Fundos; Máximo por fundo: 20% do PL da Carteira.	Não temos nenhum fundo na carteira de investimentos RECIPEV com 20% do PL da carteira.

Documento assinado digitalmente por MARCONI MULLER PRES. DE PAIVA FILHO
 Acesse em: <http://www.trepp.gov.br/ppp/validaDoc.seam> Código do documento: 3d195b96-4580-43e7-bea1-6ba502803d3b

VOLUME DE APLICAÇÕES POR GESTOR

VOLUME DE APLICAÇÕES POR ADMINISTRADOR

GESTOR	VALOR APLICADO	% CARTEIRA	% Máximo Permitido	Percentual do Volume de Recursos Reciprev em relação ao Volume ANBIMA de Gestão
AZ QUEST INVESTIMENTOS LTDA	R\$ 54.450.279,34	1,92%	Máximo permitido 5,00% do volume de gestão ANBIMA	0,23%
BB DTVM (GRUPO BANCO DO BRASIL)	R\$ 175.845.632,09	6,21%		0,01%
BANCO DO NORDESTE DO BRASIL S.A.	R\$ 42.105.892,00	1,49%		0,47%
BNP Paribas Asset Management Brasil (GRUPO BNP)	R\$ 43.791.442,14	1,55%		0,07%
BRAM - DTVM (GRUPO BRADESCO)	R\$ 86.804.622,12	3,07%		0,02%
BANCO BRADESCO S.A. (GRUPO BRADESCO)	R\$ 276.898.614,83	9,78%		0,05%
CAIXA DTVM S/A	R\$ 184.890.549,28	6,53%		0,04%
CONSTÂNCIA INVESTIMENTOS LTDA	R\$ 62.210.309,74	2,20%		3,78%
FINACAP INVESTIMENTOS LTDA	R\$ 13.130.847,39	0,46%		1,58%
HONGERAL AEGON INVESTIMENTOS LTDA	R\$ 23.884.784,30	0,84%		0,22%
OCCAM BRASIL GESTÃO DE RECURSOS LTDA	R\$ 34.825.290,39	1,23%		0,34%
QUELUZ GESTÃO DE RECURSOS FINANCEIROS LTDA	R\$ 6.183.582,65	0,22%		0,71%
RIO BRAVO INVESTIMENTOS LTDA	R\$ 1.493.392,02	0,05%		0,01%
SINGULARE CTVM S.A.	R\$ 1.648.302,63	0,06%		0,03%
SOMMA INVESTIMENTOS S/A	R\$ 44.204.003,04	1,56%		0,81%
SULAMÉRICA INVESTIMENTOS GESTORA DE RECURSOS S.A.	R\$ 32.614.523,45	1,15%		0,09%
VINCI EQUITIES GESTORA DE RECURSOS LTDA (GRUPO VINCI PARTNERS)	R\$ 109.073.917,31	3,85%		0,23%
XP VISTA ASSET MANAGEMENT LTDA	R\$ 41.547.169,40	1,47%		0,01%
XP GESTÃO DE RECURSOS LTDA	R\$ 22.419.745,01	0,79%		0,01%
TESOURO NACIONAL	R\$ 1.572.022.583,68	55,55%		
TOTAL	R\$ 2.830.045.482,78	100,00%		

ADMINISTRADOR	VALOR APLICADO	% CARTEIRA	% Máximo Permitido	% Máximo Permitido	Percentual do Volume de Recursos Reciprev em relação ao Volume ANBIMA de ADMINISTRAÇÃO	Percentual do Volume de Recursos Reciprev em relação ao Volume ANBIMA de ADMINISTRAÇÃO
BANCO BNP PARIBAS BRASIL S.A. (GRUPO BNP)	R\$ 43.791.442,14	1,55%	Máximo permitido 5,00% do volume de Administração ANBIMA	Máximo permitido de todos os RPPS 50,00% do volume de Administração ANBIMA	0,06%	1,11%
BANCO BRADESCO S.A. (GRUPO BRADESCO)	R\$ 662.973.086,80	23,43%			0,13%	1,11%
BB DTVM (GRUPO BANCO DO BRASIL)	R\$ 177.339.024,10	6,27%			0,01%	5,53%
BNY MELLON SERVIÇOS FINANCEIROS DTVM S.A.	R\$ 6.183.582,65	0,22%			0,00%	0,00%
CAIXA ECONOMICA FEDERAL	R\$ 260.014.654,38	9,19%			0,04%	11,11%
SANTANDER CACEIS BRASIL DTVM	R\$ 106.072.806,40	3,75%			0,00%	2,22%
SINGULARE CTVM S.A.	R\$ 1.648.302,63	0,06%			0,00%	0,00%
TESOURO NACIONAL	R\$ 1.572.022.583,68	55,55%				
R\$ -	R\$ 2.830.045.482,78	100,00%				

14. DADOS RELATIVOS AO CREDENCIAMENTO DAS INSTITUIÇÕES

CONTROLE DE CREDENCIAMENTOS



Documento Assinado Digitalmente por: MARCONI MUZZIO PRES DE PAIVA FILHO
 Acesse em: <https://ecccitec.pe.gov.br/ppp/validaDoc.seam> Código do documento: 3d195696-4580-43e7-bea1-6ba502803d3b

GESTOR DE INVESTIMENTOS	CNPJ	DATA CREDENCIAMENTO	DATA RENOVAÇÃO	OBSERVAÇÃO	AÇÃO
AZ QUEST INVESTIMENTOS LTDA	04.506.394/0001-05	19/08/2021	19/08/2023		0
BB DTVM (GRUPO BANCO DO BRASIL)	30.822.936/0001-69	31/08/2021	31/08/2023		0
BANCO DO NORDESTE DO BRASIL S.A.	07.237.373/0001-20	14/04/2022	13/04/2024		0
BNP PARIBAS ASSET MANAGEMENT BRASIL (GRUPO BNP)	02.562.663/0001-25	31/08/2021	31/08/2023		0
BRAM - DTVM (GRUPO BRADESCO)	62.375.134/0001-44	06/09/2021	06/09/2023		0
BANCO BRADESCO S.A. (GRUPO BRADESCO)	60.746.948/0001-12	06/09/2021	06/09/2023		0
CAIXA DTVM S/A	42.040.639/0001-40	17/10/2022	12/08/2023		0
CONSTÂNCIA INVESTIMENTOS LTDA	10.626.543/0001-72	17/10/2022	12/08/2023		0
FINACAP INVESTIMENTOS LTDA	01.294.929/0001-33	11/11/2021	11/11/2023		0
ICATU VANGUARDA GESTÃO DE RECURSOS LTDA	68.622.174/0001-20	01/09/2022	31/08/2024		0
MONGERAL AEGON INVESTIMENTOS LTDA	16.500.294/0001-50	27/08/2021	27/08/2023		0
OCCAM BRASIL GESTÃO DE RECURSOS LTDA	11.628.883/0001-03	11/04/2022	10/04/2024		0
QUELUZ GESTÃO DE RECURSOS FINANCEIROS LTDA	07.250.864/0001-00	18/08/2021	18/08/2023		0
RIO BRAVO INVESTIMENTOS LTDA	03.864.607/0001-08	27/08/2021	27/08/2023		0
SINGULARE CTVM S.A.	62.285.390/0001-40	25/08/2021	25/08/2023		0
SULAMÉRICA INVESTIMENTOS GESTORA DE RECURSOS S.A.	21.813.291/0001-07	23/08/2021	23/08/2023		0
VINCI EQUITIES GESTORA DE RECURSOS LTDA (GRUPO VINCI PARTNERS)	10.917.835/0001-64	18/08/2021	18/08/2023		0
XP VISTA ASSET MANAGEMENT LTDA	16.789.525/0001-98	07/07/2022	06/07/2024		0
XP GESTÃO DE RECURSOS LTDA (GRUPO XP)	07.625.200/0001-89	20/08/2021	20/08/2023		0

ADMINISTRADOR DE INVESTIMENTOS	CNPJ	DATA CREDENCIAMENTO	DATA RENOVAÇÃO	OBSERVAÇÃO	AÇÃO
BANCO BNP PARIBAS BRASIL S.A. (GRUPO BNP)	01.522.368/0001-82	21/03/2022	20/03/2024		0
BANCO BRADESCO S.A. (GRUPO BRADESCO)	60.746.948/0001-12	06/09/2021	06/09/2023		0
BB DTVM (GRUPO BANCO DO BRASIL)	30.822.936/0001-69	31/08/2021	31/08/2023		0
BEM - DTVM LTDA (GRUPO BRADESCO)	00.066.670/0001-00	06/09/2021	06/09/2023		0
BNY MELLON SERVIÇOS FINANCEIROS DTVM S.A.	02.201.501/0001-61	13/09/2021	13/09/2023		0
CAIXA ECONOMICA FEDERAL	00.360.305/0001-04	16/08/2021	16/08/2023		0
SANTANDER CACEIS BRASIL DTVM	62.318.407/0001-19	14/04/2022	13/04/2024		0
SINGULARE CTVM S.A.	62.285.390/0001-40	25/08/2021	25/08/2023		0

DISTRIBUIDOR	CNPJ	DATA CREDENCIAMENTO	DATA RENOVAÇÃO	OBSERVAÇÃO	AÇÃO
BANCO DO BRASIL S.A. (GRUPO BANCO DO BRASIL)	00.000.000/0001-91	19/08/2021	19/08/2023		0
GRID AGENTE AUTONOMO DE INVESTIMENTO LTDA	17.203.539/0001-40	25/03/2022	24/03/2024		0
MAGNA – AGENTE AUTÔNOMO DE INVESTIMENTOS S/S LTDA	13.426.885/0001-37	07/10/2020	18/08/2023		0
PERFORME AGENTE AUTÔNOMO DE INVESTIMENTOS EIRELI	10.819.611/0001-10	18/08/2021	18/08/2023		0
PRIVATIZA AGENTES AUTÔNOMOS DE INVESTIMENTOS LTDA	00.840.515/0001-08	19/08/2021	19/08/2023		0
SINGULARE CTVM S.A.	62.285.390/0001-40	25/08/2021	25/08/2023		0



Documento Assinado Digitalmente por: MARCONI MUZZO PIRESI DE PAIVA FILHO
 Acesse em: https://eic.ceice.pe.gov.br/ppp/validaDoc/seam/Código do documento: 3d195b96-4580-43e7-bea1-6ba502803d3b

RATINGS

GESTOR DE INVESTIMENTOS	AGÊNCIA DE RATING	NOTA	DATA	VENCIMENTO DO RATING	TIPO DO RATING	AÇÃO	TOTAL
AZ QUEST INVESTIMENTOS LTDA	Moody's	MQ1	22/06/2022	22/06/2023	Excelente		R\$ 54.450.279,34
BB DTVM (GRUPO BANCO DO BRASIL)	Moody's	MQ1	16/05/2022	16/05/2023	Excelente		R\$ 3.845.632,09
BANCO DO NORDESTE DO BRASIL S.A.	Moody's	AA.br	01/05/2022	01/05/2023	Alta qualidade		R\$ 1.105.892,00
BNP PARIBAS ASSET MANAGEMENT BRASIL (GRUPO BNP)	Fitch Ratings	Excelente	13/01/2023	13/01/2024	Excelente		R\$ 1.791.442,14
BRAM - DTVM (GRUPO BRADESCO)	Standard&Poor's	AMP-1	30/11/2022	30/11/2023	Excelente		R\$ 804.622,12
BANCO BRADESCO S.A. (GRUPO BRADESCO)	Standard&Poor's	brAAA	12/11/2022	12/11/2023	Capacidade extremamente forte para cumprir os compromissos financeiros		R\$ -
BRPP GESTÃO DE P. EST. LTDA (GRUPO BRASIL PLURAL)	Austing Rating	QG 2	11/07/2022	31/01/2023	Muito bom	COBRAR NOVO RATING	R\$ -
CAIXA DTVM S/A	Fitch Ratings	Excelente	09/12/2022	09/12/2023	Excelente		R\$ 890.549,28
CONSTÂNCIA INVESTIMENTOS LTDA	Austing Rating	QG 2-	13/09/2022	31/08/2023	Muito bom		R\$ 210.309,74
FINACAP INVESTIMENTOS LTDA	SR Ratings	G2-Sr	12/12/2022	12/11/2023	Muito bom		R\$ 130.847,39
ICATU VANGUARDA GESTÃO DE RECURSOS LTDA	Moody's	MQ1	29/07/2022	29/07/2023	Excelente		R\$ -
MONGERAL AEGON INVESTIMENTOS LTDA	SR Ratings	G2-Sr	12/12/2022	12/11/2023	Muito bom		R\$ 884.784,30
OCCAM BRASIL GESTÃO DE RECURSOS LTDA	Moody's	MQ2	09/09/2022	09/09/2023	Muito bom		R\$ 825.290,39
QUELUZ GESTÃO DE RECURSOS FINANCEIROS LTDA	Fitch Ratings	Forte	06/06/2022	06/06/2023	Muito bom		R\$ 183.582,65
RIO BRAVO INVESTIMENTOS LTDA	Austing Rating	QG 3+	03/03/2022	31/01/2023	Bom	COBRAR NOVO RATING	R\$ 493.392,02
SINGULARE CTVM S.A.	Standard&Poor's	AMP-2	12/12/2022	12/12/2023	Muito bom		R\$ 648.302,63
SOMMA INVESTIMENTOS S/A	Austing Rating	QG 3	20/10/2020	31/10/2021	Bom	COBRAR NOVO RATING	R\$ 204.003,04
SULAMÉRICA INVESTIMENTOS GESTORA DE RECURSOS S.A.	Austing Rating	QG 3+	01/06/2022	30/04/2023	Bom		R\$ 614.523,45
VINCI EQUITIES GESTORA DE RECURSOS LTDA (GRUPO VINCI PARTNERS)	Standard&Poor's	AMP-1	17/08/2022	17/08/2023	Excelente		R\$ 073.917,31
XP VISTA ASSET MANAGEMENT LTDA	Moody's	MQ1	29/06/2021	19/06/2023	Excelente		R\$ 547.169,40
XP GESTÃO DE RECURSOS LTDA (GRUPO XP)	Moody's	MQ1	28/11/2022	28/11/2023	Excelente	0	R\$ -
							R\$ 704.539,26

16. RISCO DE IMAGEM

Através da gestão dos diversos riscos já mencionados, utilizamos o site da RECIPEV para disponibilização do máximo de informações dos investimentos. Buscamos, o máximo de transparência dos dados, com vistas a melhor compreensão da sociedade das ações e procedimentos que estão sendo tomados pela Autarquia Municipal de Previdência e Assistência à Saúde dos Servidores – RECIPEV

PARECER GERÊNCIA DE INVESTIMENTOS

Este é o relatório mensal de Riscos Mensais da Carteira de Investimentos do Fundo Previdência Reciprev em conformidade com a Portaria RECIPEV N. 203 de 13/02/2019 e Política de Riscos. A carteira de investimentos do Fundo Previdenciário RECIPEV não possui nenhum desenquadramento quanto:

- a) ao percentual máximo que devemos ter em cada fundo de investimentos, exceto os 3 casos apontados neste relatório, mas que foram realizados em conformidade com a legislação da época;
- b) ao percentual máximo de cada fundo em relação ao total de investimentos da carteira, que não possuímos nenhum fundo nesta condição;
- c) totalmente atendimento da Política de Investimentos;
- d) totalmente atendimento dos percentuais de Gestores e Administradores;
- e) totalmente atendimento de Gestores e Administradores com relação a Resolução 4.695/2018, exceto os 4 casos apontados neste relatório, mas que foram realizados em conformidade com a legislação da época;

Adotamos os limites e condições estabelecidos na Resolução CMN Nº 4.963/2021, quanto aos fundos de investimentos e as instituições, com vistas a se evitar risco de imagem. Submetemos o relatório ao Comitê de Riscos de Investimentos da Autarquia Municipal de Previdência e Assistência à Saúde

José Marcos Alves de Barros
Gerente de Investimentos

Marco Aurélio Correia Pinheiro
Chefe de Divisão de Investimentos

Gustavo Lins Dourado
Equipe Investimentos

PARECER DO COMITÊ DE RISCOS DA AUTARQUIA MUNICIPAL DE PREVIDÊNCIA E ASSISTÊNCIA À SAÚDE DOS SERVIDORES (RECIPEV)

Concordamos com as informações do presente relatório.

Manoel Carneiro Soares Cardoso
Diretor Presidente

Francisco Canindé Antunes Furtado Junior
Diretor Vice-Presidente

José Marcos Alves de Barros
Gerente de Investimentos

Marco Aurélio Correia Pinheiro
Chefe de Divisão de Investimentos

Gustavo Lins Dourado
Equipe Investimentos

Rebeca de Souza Alves
Chefe da Área de Controles Internos

Originais assinados e arquivados na Reciprev



Documento Assinado Digitalmente por: MARCONI MUZZIO Pires DE PAIVA FILHO
Acesse em: <https://etce.tce.pe.gov.br/epp/validaDoc.seam> Código do documento: 3d195b96-4580-43e7-bea1-6ba502803d3b





RELATÓRIO DE RISCOS MENSAL E ACUMULADO ANUAL DOS INVESTIMENTOS DA CARTEIRA DE INVESTIMENTOS DO FUNDO PREVIDENCIÁRIO RECIPREV (CONTEMPLA OS RELATÓRIOS TRIMESTRAIS)

DATA	28/02/2023
------	------------

1. RISCOS DE MERCADO

FUNDO	CNPJ	Gestor	Tipo	Enquadramento Resol. 4.963/21	Benchmark	Saldo	Prazo de Duração do Fundo	Prazo de Resgate	Liquidez	Volatilidade Atribuída ao Fundo pelo Administrador	Conceito da Volatilidade representada	Risco Mensal Período	Risco Mensal 12 MESES	Risco Anual do Período	Retorno Relativo ao Benchmark	VAR HISTÓRICA (95%) PAR 12 MESES (95%)
AZ QUEST SMALL MID CAPS FUNDO DE INVESTIMENTO EM COTAS DE FUNDOS DE INVESTIMENTO DE AÇÕES	11.392.165/0001-72	AZ QUEST INVESTIMENTOS LTDA	Renda Variável	Fundos de Investimento em Ações - Art. 8º, I, "a"	Índice Small Cap	R\$ 51.524.854,45	Indeterminado	D+29	Curto Prazo	5	Risco Muito Alto	5,91%	6,18%	20,46%	-7,17%	10,26%
BB PREVIDENCIÁRIO RENDA FIXA FLUXO FUNDO DE INVESTIMENTO EM COTAS DE FUNDOS DE INVESTIMENTO	13.077.415/0001-05	BB DTVM (GRUPO BANCO DO BRASIL)	Renda Fixa	Fundos de Investimento em Renda Fixa - Geral - Art. 7º, III, "a"	CDI	R\$ 6.430.665,65	Indeterminado	D+0	Curto Prazo	2	Risco Baixo	0,33%	0,16%	1,15%	-10,68%	1,16%
BB PREVIDENCIÁRIO RENDA FIXA TÍTULOS PÚBLICOS IPCA III FUNDO DE INVESTIMENTO	19.303.795/0001-35	BB DTVM (GRUPO BANCO DO BRASIL)	Renda Fixa	Fundos de Investimento - 100% Títulos Públicos SELIC - Art. 7º, I, "b"	IPCA + 6,00%	R\$ 16.585.724,79	Indeterminado	D+523	Longo Prazo	5	Risco Muito Alto	0,83%	0,85%	2,87%	-10,24%	2,26%
BB PREVIDENCIÁRIO RENDA FIXA TÍTULOS PÚBLICOS IPCA FUNDO DE INVESTIMENTO	15.486.093/0001-83	BB DTVM (GRUPO BANCO DO BRASIL)	Renda Fixa	Fundos de Investimento - 100% Títulos Públicos SELIC - Art. 7º, I, "b"	IPCA + 6,00%	R\$ 27.056.297,44	Indeterminado	D+66	Médio Prazo	4	Risco Alto	1,40%	0,82%	4,84%	-17,19%	3,26%
BB PREVIDENCIÁRIO RENDA FIXA TÍTULOS PÚBLICOS IPCA VI FUNDO DE INVESTIMENTO	19.523.306/0001-50	BB DTVM (GRUPO BANCO DO BRASIL)	Renda Fixa	Fundos de Investimento - 100% Títulos Públicos SELIC - Art. 7º, I, "b"	IMA-B	R\$ 10.795.160,65	Indeterminado	D+523	Médio Prazo	4	Risco Alto	1,31%	0,85%	4,55%	63,10%	3,26%
BNP PARIBAS ACTION FIC FI AÇÕES	12.239.939/0001-92	BNP Paribas Asset Management Brasil (GRUPO BNP)	Renda Variável	Fundos de Investimento em Ações - Art. 8º, I, "a"	IBOVESPA	R\$ 15.903.606,60	Indeterminado	D+29	Curto Prazo	4	Risco Alto	4,97%	6,21%	17,22%	328,85%	9,26%
BNP PARIBAS SMALL CAPS FUNDO DE INVESTIMENTO EM AÇÕES	11.108.013/0001-03	BNP Paribas Asset Management Brasil (GRUPO BNP)	Renda Variável	Fundos de Investimento em Ações - Art. 8º, I, "a"	SMLL	R\$ 24.705.110,04	Indeterminado	D+7	Curto Prazo	4	Risco Alto	6,55%	7,88%	22,70%	279,04%	11,66%
FUNDO DE INVESTIMENTO EM COTAS DE FUNDOS DE INVESTIMENTO RENDA FIXA CURTO PRAZO PODER PÚBLICO	13.397.466/0001-14	BRAM - DTVM (GRUPO BRADESCO)	Renda Fixa	Fundos de Investimento em Renda Fixa - Geral - Art. 7º, III, "a"	CDI	R\$ 514.778,33	Indeterminado	D+0	Curto Prazo	1	Risco Muito Baixo	1,14%	0,15%	3,93%	-36,93%	2,26%
BRADESCO FUNDO DE INVESTIMENTO EM AÇÕES MID SMALL CAPS	06.988.623/0001-09	BRAM - DTVM (GRUPO BRADESCO)	Renda Variável	Fundos de Investimento em Ações - Art. 8º, I, "a"	IBRX	R\$ 78.812.986,28	Indeterminado	D+3	Curto Prazo	4	Risco Alto	5,72%	7,87%	19,80%	160,27%	10,26%
LETRA FINANCEIRA DO BRADESCO LF00220095R (1288237000000002688)	00.066.670/0001-00	BANCO BRADESCO S.A. (GRUPO BRADESCO)	Renda Fixa	Ativos de Renda Fixa Emitidos por Instituições Financeiras - Art. 7º, IV	IPCA+6,71%	R\$ 195.438.921,10	5 anos (1.826 dias). Vence 23/03/2027	23/03/2027	Médio Prazo	1	Risco Muito Baixo	0,50%	0,47%	1,73%	0,00%	1,56%
LETRA FINANCEIRA DO BRADESCO LF002200LEI (12882370000000003145)	00.066.670/0001-00	BANCO BRADESCO S.A. (GRUPO BRADESCO)	Renda Fixa	Ativos de Renda Fixa Emitidos por Instituições Financeiras - Art. 7º, IV	IPCA+6,60%	R\$ 84.242.706,73	5 anos (1.826 dias). Vence 17/08/2027	23/03/2027	Médio Prazo	1	Risco Muito Baixo	0,46%	0,24%	1,61%	0,00%	1,56%
FUNDO DE INVESTIMENTO CAIXA BRASIL 2024 I TÍTULOS PÚBLICOS RENDA FIXA	18.598.288/0001-03	CAIXA DTVM S/A	Renda Fixa	Fundos de Investimento - 100% Títulos Públicos SELIC - Art. 7º, I, "b"	IMA-B	R\$ 26.574.686,40	Indeterminado	D+524	Médio Prazo	3	Risco Médio	1,66%	0,95%	5,74%	-60,63%	3,67%
FUNDO DE INVESTIMENTO CAIXA BRASIL 2024 IV TÍTULOS PÚBLICOS RENDA FIXA	20.139.595/0001-78	CAIXA DTVM S/A	Renda Fixa	Fundos de Investimento - 100% Títulos Públicos SELIC - Art. 7º, I, "b"	IMA-B	R\$ 32.009.204,80	Indeterminado	D+524	Médio Prazo	3	Risco Médio	1,55%	0,95%	5,37%	-82,51%	3,26%



Documento Assinado Digitalmente por: MARCONI MUZZIO PRES. DE PAIVA FILHO
 Acesso em: https://etcs.tce-pa.gov.br/epj/validarDocumento?codigo_documento=348956964580-43e7-bea1-6ba502803d3b

FUNDO	CNPJ	Gestor	Tipo	Enquadramento Resol. 4.963/21	Benchmark	Saldo	Prazo de Duração do Fundo	Prazo de Resgate	Liquidez	Volatilidade Atribuída ao Fundo pelo Administrador	Conceito da Volatilidade representada	Risco Mensal Período	Risco Mensal 12 MESES	Risco Anual do Período	Retorno Relativo ao Benchmark
FUNDO DE INVESTIMENTO CAIXA BRASIL 2030 II TÍTULOS PÚBLICOS RENDA FIXA	19.769.046/0001-06	CAIXA DTVM S/A	Renda Fixa	Fundos de Investimento - 100% Títulos Públicos SELIC - Art. 7º, I, "b"	IMA-B	R\$ 7.012.344,64	Indeterminado	D+2705	Longo Prazo	3	Risco Médio	2,49%	1,23%	8,64%	20,51%
FUNDO DE INVESTIMENTO CAIXA BRASIL 2030 III TÍTULOS PÚBLICOS RENDA FIXA	20.139.534/0001-00	CAIXA DTVM S/A	Renda Fixa	Fundos de Investimento - 100% Títulos Públicos SELIC - Art. 7º, I, "b"	IMA-B	R\$ 11.071.291,56	Indeterminado	D+2715	Longo Prazo	3	Risco Médio	2,53%	1,24%	8,78%	-0,77%
FUNDO DE INVESTIMENTO EM COTAS DE FUNDOS DE INVESTIMENTO DE AÇÕES CAIXA AÇÕES MULTIGESTOR	30.668.224/0001-04	CAIXA DTVM S/A	Renda Variável	Fundos de Investimento em Ações - Art. 8º, I, "a"	IBOVESPA	R\$ 37.961.870,63	Indeterminado	D+25	Curto Prazo	4	Risco Alto	7,64%	6,11%	26,47%	-5,32%
CONSTÂNCIA FUNDAMENTO FIA	11.182.064/0001-77	CONSTÂNCIA INVESTIMENTOS LTDA	Renda Variável	Fundos de Investimento em Ações - Art. 8º, I, "a"	IBOVESPA	R\$ 58.377.996,71	Indeterminado	D +15	Curto Prazo	4	Risco Alto	5,99%	7,76%	20,75%	96,26%
FINACAP MAURITSSDAD FUNDO DE INVESTIMENTO EM AÇÕES	05.964.067/0001-60	FINACAP INVESTIMENTOS LTDA	Renda Variável	Fundos de Investimento em Ações - Art. 8º, I, "a"	IBOVESPA	R\$ 15.094.921,85	Indeterminado	D +3	Curto Prazo	4	Risco Alto	7,33%	5,34%	25,41%	127,34%
MONGERAL AEGON FI RENDA FIXA CRÉDITO PRIVADO LP	19.488.768/0001-84	MONGERAL AEGON INVESTIMENTOS LTDA	Renda Fixa	Fundos de Investimento em Renda Fixa - Crédito Privado - Art. 7º, V, "b"	CDI	R\$ 23.864.294,98	Indeterminado	D+1	Curto Prazo	2	Risco Baixo	0,83%	0,57%	2,87%	52,67%
OCCAM FIC FIA	11.628.883/0001.03	OCCAM BRASIL GESTÃO DE RECURSOS LTDA	Renda Variável	Fundos de Investimento em Ações - Art. 8º, I, "a"	IBOVESPA	R\$ 32.582.991,45	Indeterminado	D+15	Curto Prazo	4	Risco Alto	5,60%	5,68%	19,41%	184,56%
BRASIL FLORESTAL - FUNDO DE INVESTIMENTO EM PARTICIPAÇÕES MULTIESTRATÉGIA	12.312.767/0001-35	QUELUZ GESTÃO DE RECURSOS FINANCEIROS LTDA	Fundos Estruturados	Fundos de Investimento em Participações (FIP) - Art. 10, II	IPCA+9,00%	R\$ 6.181.761,40	6 anos (2.190 Dias)	D+0	Curto Prazo	5	Risco Muito Alto	6,08%	0,01%	21,08%	-72,46%
BB RECEBÍVEIS IMOBILIÁRIOS FUNDO DE INVESTIMENTO IMOBILIÁRIO. FII	20.716.161/0001-93	RIO BRAVO INVESTIMENTOS LTDA	Fundos Imobiliários	Fundos de Investimento Imobiliário (FII) - Art. 11	IPCA + 6,9506%	R\$ 1.515.275,69	10 anos (3.650 Dias)	D+550	Médio Prazo	3	Risco Médio	6,15%	15,15%	21,32%	-80,52%
SINGULARE FUNDO DE INVESTIMENTO IMOBILIÁRIO	16.841.067/0001-99	SINGULARE CTVM S.A.	Fundos Imobiliários	Fundos de Investimento Imobiliário (FII) - Art. 11	IPCA+7,50%	R\$ 1.714.459,11	30/11/2028	D +3	Médio Prazo	3	Risco Médio	6,52%	1,95%	22,57%	40,09%
FUNDO DE INVESTIMENTO EM DIREITOS CREDITÓRIOS MULTISSETORIAL INVEST DUNAS LP (COTAS SÊNIOR)	13.633.964/0001-19	SINGULARE CTVM S.A.	Fundos Estruturados	Fundos de Investimento em Direitos Creditórios (FIDC) - Cota Sênior - Art. 7º, V, "a"	125% do DI	R\$ 10.690,39	10 anos (3.650 Dias)	D +1080	Médio Prazo	5	Risco Muito Alto	102,66%	9,11%	355,63%	-99,99%
TESOURO IPCA COM JUROS SEMESTRAIS (ANTIGA NTN-B 2045)-CÓDIGO: 10359219 (7604)	-	TESOURO NACIONAL	Renda Fixa	Títulos Públicos de Emissão do Tesouro Nacional - SELIC - Art. 7º, I, "a"	IPCA+7,0022999%	R\$ 36.771.768,00	Até o dia 15/05/2045	D +14760	Longo Prazo	1	Risco Muito Baixo	3,75%	1,07%	12,98%	32,59%
TESOURO IPCA COM JUROS SEMESTRAIS (ANTIGA NTN-B 2045)-CÓDIGO: 10359220 (7608)	-	TESOURO NACIONAL	Renda Fixa	Títulos Públicos de Emissão do Tesouro Nacional - SELIC - Art. 7º, I, "a"	IPCA+7,002655%	R\$ 79.055.824,65	Até o dia 15/05/2045	D +14760	Longo Prazo	1	Risco Muito Baixo	3,75%	1,07%	12,98%	2,95%
TESOURO IPCA COM JUROS SEMESTRAIS (ANTIGA NTN-B 2045)-CÓDIGO: 6650570 (7647)	-	TESOURO NACIONAL	Renda Fixa	Títulos Públicos de Emissão do Tesouro Nacional - SELIC - Art. 7º, I, "a"	IPCA+6,261127%	R\$ 39.978.482,00	Até o dia 15/05/2045	D +14760	Longo Prazo	1	Risco Muito Baixo	3,48%	1,21%	12,06%	135,42%
TESOURO IPCA COM JUROS SEMESTRAIS (ANTIGA NTN-B 2045)-CÓDIGO: 6650571 (7632)	-	TESOURO NACIONAL	Renda Fixa	Títulos Públicos de Emissão do Tesouro Nacional - SELIC - Art. 7º, I, "a"	IPCA+6,269771%	R\$ 39.938.417,00	Até o dia 15/05/2045	D +14760	Longo Prazo	1	Risco Muito Baixo	3,49%	1,23%	12,07%	46,42%
TESOURO IPCA COM JUROS SEMESTRAIS (NTN-B 2045-CÓDIGO: 15759224)	-	TESOURO NACIONAL	Renda Fixa	Títulos Públicos de Emissão do Tesouro Nacional - SELIC - Art. 7º, I, "a"	IPCA+4,86%	R\$ 47.298.341,39	Até o dia 15/05/2045	D +14760	Longo Prazo	1	Risco Muito Baixo	0,80%	0,83%	2,77%	-3,23%
TESOURO IPCA COM JUROS SEMESTRAIS (NTN-B 2045-CÓDIGO: 15759225)	-	TESOURO NACIONAL	Renda Fixa	Títulos Públicos de Emissão do Tesouro Nacional - SELIC - Art. 7º, I, "a"	IPCA+4,86%	R\$ 47.298.341,39	Até o dia 15/05/2045	D +14760	Longo Prazo	1	Risco Muito Baixo	0,80%	0,83%	2,77%	-3,23%
TESOURO IPCA COM JUROS SEMESTRAIS (NTN-B 2045-CÓDIGO: 15759226)	-	TESOURO NACIONAL	Renda Fixa	Títulos Públicos de Emissão do Tesouro Nacional - SELIC - Art. 7º, I, "a"	IPCA+4,86%	R\$ 47.298.341,39	Até o dia 15/05/2045	D +14760	Longo Prazo	1	Risco Muito Baixo	0,80%	0,83%	2,77%	-3,23%
TESOURO IPCA COM JUROS SEMESTRAIS (NTN-B 2045-CÓDIGO: 15786865)	-	TESOURO NACIONAL	Renda Fixa	Títulos Públicos de Emissão do Tesouro Nacional - SELIC - Art. 7º, I, "a"	IPCA+4,865%	R\$ 141.806.604,66	Até o dia 15/05/2045	D +14760	Longo Prazo	1	Risco Muito Baixo	0,80%	0,83%	2,77%	-3,23%



Documento Assinado Digitalmente por MARCONI MUZZI DO PRÉS DE PAIVA FILHO
 Acesso em: https://sccocidoc.pf.gov.br/epip/validaDoc.seam?codigoDocumento: 34935096458043e71bga16b6a50280303b

FUNDO	CNPJ	Gestor	Tipo	Enquadramento Resol. 4.963/21	Benchmark	Saldo	Prazo de Duração do Fundo	Prazo de Resgate	Liquidez	Volatilidade Atribuída ao Fundo pelo Administrador	Conceito da Volatilidade representada	Risco Mensal Período	Risco Mensal 12 MESES	Risco Anual do Período	Retorno Relativo ao Benchmark
TESOURO IPCA COM JUROS SEMESTRAIS (NTN-B 2045-CÓDIGO: 15786866)	-	TESOURO NACIONAL	Renda Fixa	Títulos Públicos de Emissão do Tesouro Nacional - SELIC - Art. 7º, I,"a"	IPCA+4,865%	R\$ 94.537.736,44	Até o dia 15/05/2045	D +14760	Longo Prazo	1	Risco Muito Baixo	0,80%	0,83%	2,78%	-3,21%
TESOURO IPCA COM JUROS SEMESTRAIS (NTN-B 2040-CÓDIGO: 15836499)	-	TESOURO NACIONAL	Renda Fixa	Títulos Públicos de Emissão do Tesouro Nacional - SELIC - Art. 7º, I,"a"	IPCA+4,93%	R\$ 136.514.896,17	Até o dia 15/08/2040	D +14760	Longo Prazo	1	Risco Muito Baixo	0,50%	0,45%	1,74%	-0,73%
TESOURO IPCA COM JUROS SEMESTRAIS (NTN-B 2040-CÓDIGO: 15836500)	-	TESOURO NACIONAL	Renda Fixa	Títulos Públicos de Emissão do Tesouro Nacional - SELIC - Art. 7º, I,"a"	IPCA+4,94%	R\$ 45.455.317,84	Até o dia 15/08/2040	D +14760	Longo Prazo	1	Risco Muito Baixo	0,50%	0,45%	1,74%	-0,70%
TESOURO IPCA COM JUROS SEMESTRAIS (NTN-B 2040-CÓDIGO: 15860600)	-	TESOURO NACIONAL	Renda Fixa	Títulos Públicos de Emissão do Tesouro Nacional - SELIC - Art. 7º, I,"a"	IPCA+4,94%	R\$ 45.455.317,84	Até o dia 15/08/2040	D +14760	Longo Prazo	1	Risco Muito Baixo	0,50%	0,45%	1,74%	-0,70%
TESOURO IPCA COM JUROS SEMESTRAIS (NTN-B 2040-CÓDIGO: 15860602)	-	TESOURO NACIONAL	Renda Fixa	Títulos Públicos de Emissão do Tesouro Nacional - SELIC - Art. 7º, I,"a"	IPCA+4,94%	R\$ 22.727.658,92	Até o dia 15/08/2040	D +14760	Longo Prazo	1	Risco Muito Baixo	0,50%	0,45%	1,74%	-0,70%
TESOURO IPCA COM JUROS SEMESTRAIS (NTN-B 2040-CÓDIGO: 15860603)	-	TESOURO NACIONAL	Renda Fixa	Títulos Públicos de Emissão do Tesouro Nacional - SELIC - Art. 7º, I,"a"	IPCA+4,94%	R\$ 181.821.271,36	Até o dia 15/08/2040	D +14760	Longo Prazo	1	Risco Muito Baixo	0,49%	0,45%	1,69%	-1,37%
TESOURO IPCA COM JUROS SEMESTRAIS (NTN-B 2040-CÓDIGO: 15917043)	-	TESOURO NACIONAL	Renda Fixa	Títulos Públicos de Emissão do Tesouro Nacional - SELIC - Art. 7º, I,"a"	IPCA+5,00%	R\$ 52.384.544,63	Até o dia 15/08/2040	D +14760	Longo Prazo	1	Risco Muito Baixo	1,24%	1,28%	4,29%	-8,91%
TESOURO IPCA COM JUROS SEMESTRAIS (NTN-B 2040-CÓDIGO: 17223138)	-	TESOURO NACIONAL	Renda Fixa	Títulos Públicos de Emissão do Tesouro Nacional - SELIC - Art. 7º, I,"a"	IPCA+5,265%	R\$ 43.882.040,56	Até o dia 15/08/2040	D +14760	Longo Prazo	1	Risco Muito Baixo	1,27%	1,31%	4,39%	-8,06%
TESOURO IPCA COM JUROS SEMESTRAIS (NTN-B 2040-CÓDIGO: 17223139)	-	TESOURO NACIONAL	Renda Fixa	Títulos Públicos de Emissão do Tesouro Nacional - SELIC - Art. 7º, I,"a"	IPCA+5,265%	R\$ 131.646.121,68	Até o dia 15/08/2040	D +14760	Longo Prazo	1	Risco Muito Baixo	1,27%	1,31%	4,39%	-8,06%
TESOURO IPCA COM JUROS SEMESTRAIS (NTN-B 2040-CÓDIGO: 17223140)	-	TESOURO NACIONAL	Renda Fixa	Títulos Públicos de Emissão do Tesouro Nacional - SELIC - Art. 7º, I,"a"	IPCA+5,265%	R\$ 175.528.162,24	Até o dia 15/08/2040	D +14760	Longo Prazo	1	Risco Muito Baixo	1,27%	1,31%	4,39%	-8,06%
TESOURO IPCA COM JUROS SEMESTRAIS (NTN-B 2040-CÓDIGO: 17223141)	-	TESOURO NACIONAL	Renda Fixa	Títulos Públicos de Emissão do Tesouro Nacional - SELIC - Art. 7º, I,"a"	IPCA+5,265%	R\$ 43.858.429,67	Até o dia 15/08/2040	D +14760	Longo Prazo	1	Risco Muito Baixo	2,29%	1,31%	7,93%	-20,56%
TESOURO IPCA COM JUROS SEMESTRAIS (NTN-B 2045-CÓDIGO: 19447309)	-	TESOURO NACIONAL	Renda Fixa	Renda Fixa	IPCA+5,730%	R\$ 109.683.247,84	Até o dia 15/05/2045	D +14760	Longo Prazo	1	Risco Muito Baixo	1,15%	1,14%	4,00%	-8,14%
SOMMA BRASIL FUNDO DE INVESTIMENTO EM AÇÕES	14.550.994/0001-24	SOMMA INVESTIMENTOS S/A	Renda Variável	Fundos de Investimento em Ações - Art. 8º, I,"a"	IBOVESPA	R\$ 30.820.055,88	Indeterminado	D +3	Curto Prazo	4	Risco Alto	5,85%	6,19%	20,28%	-8,32%
BNB SOBERANO FUNDO DE INVESTIMENTO RENDA FIXA	30.568.193/0001-42	BANCO DO NORDESTE DO BRASIL S.A.	Renda Fixa	Fundos de Investimento - 100% Títulos Públicos SELIC - Art. 7º, I,"b"	CDI	R\$ 59.545.966,38	Indeterminado	D+0	Curto Prazo	1	Risco Muito Baixo	0,38%	0,28%	1,32%	9,84%
SOMMA TORINO FI RENDA FIXA CRÉDITO PRIVADO	28.206.220/0001-95	SOMMA INVESTIMENTOS S/A	Renda Fixa	Fundos de Investimento em Renda Fixa - Crédito Privado - Art. 7º, V,"b"	CDI	R\$ 10.031.756,96	Indeterminado	D +1	Curto Prazo	2	Risco Baixo	0,60%	0,47%	2,08%	19,25%
BB AÇÕES SELEÇÃO FATORIAL FUNDO DE INVESTIMENTO EM COTAS DE FUNDOS DE INVESTIMENTO	07.882.792/0001-14	BB DTVM (GRUPO BANCO DO BRASIL)	Renda Variável	Fundos de Investimento em Ações - Art. 8º, I,"a"	IBOVESPA	R\$ 49.721.467,47	Indeterminado	D+4	Curto Prazo	5	Risco Muito Alto	6,45%	5,92%	22,34%	128,03%
SUL AMERICA SELECTION FIC FIA	34.525.068/0001-06	SULAMÉRICA INVESTIMENTOS GESTORA DE RECURSOS S.A.	Renda Variável	Fundos de Investimento em Ações - Art. 8º, I,"a"	IVBX-2	R\$ 29.812.960,56	Indeterminado	D +30	Curto Prazo	5	Risco Muito Alto	11,13%	9,64%	38,56%	-8,16%
VINCI GAS DIVIDENDOS FUNDO DE INVESTIMENTO EM AÇÕES	07.488.106/0001-25	VINCI EQUITIES GESTORA DE RECURSOS LTDA (GRUPO VINCI PARTNERS)	Renda Variável	Fundos de Investimento em Ações - Art. 8º, I,"a"	IBOVESPA	R\$ 31.712.048,31	Indeterminado	D+3	Curto Prazo	5	Risco Muito Alto	4,74%	5,08%	16,43%	0,00%
FUNDO DE INVESTIMENTO EM COTAS DE FUNDOS DE INVESTIMENTO EM AÇÕES CAIXA VALOR DIVIDENDOS RPPS	15.154.441/0001-15	VINCI EQUITIES GESTORA DE RECURSOS LTDA (GRUPO VINCI PARTNERS)	Renda Variável	Fundos de Investimento em Ações - Art. 8º, I,"a"	IDIV	R\$ 70.403.148,24	Indeterminado	D+3	Curto Prazo	4	Risco Alto	5,11%	4,93%	17,72%	-10,77%
BB PREVIDENCIÁRIO RENDA FIXA IDKA2 TÍTULOS PÚBLICOS FUNDO DE INVESTIMENTO	13.322.205/0001-35	BB DTVM (GRUPO BANCO DO BRASIL)	Renda Fixa	Fundos de Investimento - 100% Títulos Públicos SELIC - Art. 7º, I,"b"	IDKA IPCA 2A	R\$ 60.676.451,48	Indeterminado	D+1	Curto Prazo	1	Risco Muito Baixo	0,80%	0,78%	2,76%	208,89%
CAIXA BRASIL IDIA IPCA 2A TÍTULOS PÚBLICOS RENDA FIXA LONGO PRAZO	14.386.926/0001-71	CAIXA DTVM S/A	Renda Fixa	Fundos de Investimento - 100% Títulos Públicos SELIC - Art. 7º, I,"b"	IDKA IPCA 2A	R\$ 127.490.464,54	Indeterminado	D+0	Curto Prazo	3	Risco Médio	0,80%	0,96%	2,78%	138,86%
XP INFLAÇÃO REFERENCIADO IPCA FUNDO DE INVESTIMENTO RENDA FIXA LONGO PRAZO	14.146.491/0001-98	XP VISTA ASSET MANAGEMENT LTDA	IPCA	Fundos de Investimento em Renda Fixa - Geral - Art. 7º, III,"a"	IPCA	R\$ 41.679.970,85	Indeterminado	D +5	Curto Prazo	4	Risco Alto	0,97%	1,15%	3,37%	15,92%
XP DIVIDENDOS FUNDO DE INVESTIMENTO DE AÇÕES	16.575.255/0001-12	XP GESTÃO DE RECURSOS LTDA	Renda Variável	Fundos de Investimento em Ações - Art. 8º, I,"a"	Sem benchmark	R\$ 21.268.705,46	Indeterminado	D +4	Curto Prazo	4	Risco Alto	5,75%	5,64%	19,90%	51,49%
TOTAL GERAL	07.749.668/0001-85	RECIPIEV	-	-	META	R\$ 2.862.086.463,45	-	-	Risco Ponderado da Carteira	1,91	-	1,87%	1,45%	6,48%	-47,48%

EXPLICAÇÕES DOS DADOS ESTATÍSTICOS



* Base de dados: Quantum; Econômica; ANBIMA; CETIP; Fundos de Investimentos; Carteira RECIPREV;

** Período de análise: A partir de janeiro de 2011 até o mês deste relatório, ou consideramos para os cálculos o mês de início das atividades de captações dos ativos (Início do Fundo) quando posterior a janeiro de 2011. Não são consideradas as datas exatas em que a RECIPREV efetuou as aplicações ou resgates no ativo. Este fato, altera os cálculos, em particular, no mês do referido evento, para mais ou para menos em todos os indicadores desta planilha, porém, não de forma significativa;

*** Eventos diversos: Alguns dos indicadores apresentados podem não espelhar de forma adequada a análise do(s) ativo(s), tendo em vista diversas variáveis envolvidas, tais como: tempo de análise ou tempo de existência do ativo; tipo do ativo; objetivo do ativo entre outras variáveis;

**** O Ativo livre de risco considerado foi o CDI;

> **Benchmark:** Indicador de retorno do fundo;

> **Prazo de Duração do Fundo:** Prazo do fundo informado pelo Administrador ou Gestor e constante do credenciamento;

> **Prazo de Resgate:** Prazo que o fundo paga quando da solicitação do resgate ou de seu vencimento;

> **Liquidez:** Prazos de pagamento dos recursos criados pela Gerência de Investimentos, que compreende: a) Até 60 dias (Curto Prazo); b) Acima de 60 dias até 5 anos (Médio Prazo) e acima de 5 anos (Longo Prazo);

> **Volatilidade Atribuída ao Fundo pelo Administrador:** Indicador que varia de 1 a 5, com relação a Volatilidade do Fundo. Quem estabelece o indicador é o Administrador do Fundo. 1-Risco Muito Baixo; 2- Risco Baixo; 3-Risco Médio; 4- Risco Alto e 5-Risco Muito Alto;

> **Risco mensal em todo período:** Trata-se da volatilidade mensal do ativo. A volatilidade é calculada através do desvio padrão da série histórica dos retornos do ativo, tendo como base os períodos informados na observação (**);

> **Risco anual em todo período:** Trata-se da volatilidade anual do ativo. A volatilidade é calculada através do desvio padrão da série histórica dos retornos do ativo, tendo como base os períodos informados na observação (**), e trazidas para o período anual;

> **Retorno em relação ao Benchmark:** Trata-se da comparativo do retorno do ativo em todo o período avaliado em relação ao retorno esperado do ativo (Benchmark);

> **Índice Beta:** Indicador que mede a sensibilidade do ativo em relação a uma carteira, no caso foi considerado o benchmark de cada ativo. Ativos financeiros de Beta elevado são considerados mais agressivos, enquanto os de Beta mais baixo são mais conservadores;

> **Treck Error:** Trata-se do desvio padrão das diferenças entre os retornos do ativo e o retorno do benchmark do referido ativo. Portanto, quanto mais próximo de zero, melhor;

> **VAR (95%):** Valor esperado da perda máxima ou da pior perda em um horizonte de tempo em um intervalo de confiança;

2. RISCO DA CARTEIRA (CONCEITO DE VOLATILIDADE); VAR GERAL DA CARTEIRA; VOLATILIDADE DA CARTEIRA; PRAZOS DA CARTEIRA E RATINGS DE QUALIDADE DE GESTÃO

RISCO DA CARTEIRA COM BASE NA NOTA DO ADMINISTRADOR (CONCEITO DE VOLATILIDADE DA CARTEIRA)		VAR DA CARTEIRA	
DATA	RISCO	VAR HISTÓRICO (95%)	VAR 12 MESES (95%)
JANEIRO	1,92	2,91%	3,67%
FEVEREIRO	1,51	3,90%	3,47%
MARÇO			
ABRIL			
MADO			
JUNHO			
JULHO			
AGOSTO			
SETEMBRO			
OUTUBRO			
NOVEMBRO			
DEZEMBRO			

VOLATILIDADE DA CARTEIRA			
CONCEITOS	TIPO VOLATILIDADE	VALOR	%
Até 1	Volatilidade Muito Baixa	R\$ 1.962.359.698,69	68,60%
Acima de 1 até 2	Volatilidade Baixa	R\$ 40.326.737,59	1,41%
Acima de 2 até 3	Volatilidade Média	R\$ 207.387.726,73	7,25%
Acima de 3 até 4	Volatilidade Alta	R\$ 465.462.822,07	16,26%
Acima de 4 até 5	Volatilidade Muito Alta	R\$ 185.549.507,38	6,48%
TOTAL		R\$ 2.862.086.463,45	100,00%

PRAZOS DA CARTEIRA		
TIPO	VALOR	%
CURTO PRAZO (Até 60 dias)	R\$ 885.118.834,49	30,93%
MÉDIO PRAZO (Até 5 anos)	R\$ 379.357.402,31	13,25%
LONGO PRAZO (+ de 5 anos)	R\$ 1.597.610.226,66	55,82%
TOTAL	R\$ 2.862.086.463,45	100,00%

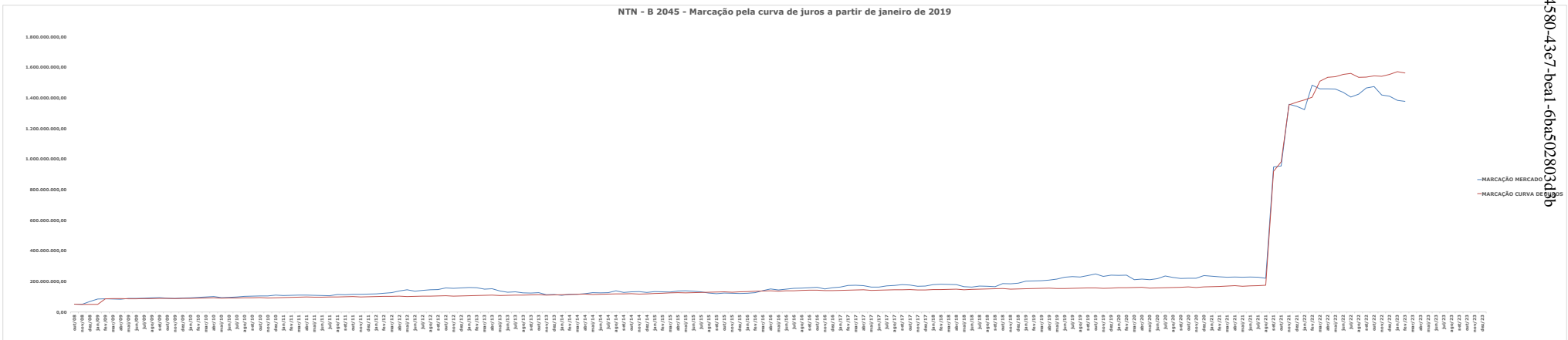
RATINGS DOS GESTORES DE INVESTIMENTOS			
CONCEITOS			
TIPO	VALOR		
Muito bom	R\$ 137.827.115,88	4,81%	
Bom	R\$ 723.800.049,08	25,32%	
Excelente	R\$ 728.642.133,16	25,48%	
NTN-B 2045	R\$ 1.923.437.165,33	67,39%	
TOTAL	R\$ 2.862.086.463,45	100,00%	

3. FUNDOS E TÍTULOS MARCADOS PELA CURVA DE JUROS DA CARTEIRA DE INVESTIMENTOS DO FUNDO PREVIDENCIÁRIO RECIPREV





















1- A partir de 01/01/2019, os títulos públicos do Tesouro Nacional em posse do Fundo Previdenciário RECIPREV: TESOUREO IPCA COM JUROS SEMESTRAIS COM VENCIMENTO EM 15/05/2045 (ANTIGA NTN-B 2045)-CÓDIGO: 10359219; TESOUREO IPCA COM JUROS SEMESTRAIS (ANTIGA NTN-B 2045)-CÓDIGO: 10359220; TESOUREO IPCA COM JUROS SEMESTRAIS (ANTIGA NTN-B 2045)-CÓDIGO: 6650570 e TESOUREO IPCA COM JUROS SEMESTRAIS (ANTIGA NTN-B 2045)-CÓDIGO: 6650571 passaram a ser marcados pela "CURVA DE JUROS", de aquisição dos títulos, respectivamente: IPCA+7.0022999%;IPCA+7.0026555%;IPCA+6.261127% e IPCA+6.269771%, conforme definido na Política de Investimentos de 2019 e em conformidade com as normas da Secretaria de Previdência (Portaria nº 577, de 27 de dezembro de 2017 e Portaria SPREV nº 4, de 05 de fevereiro de 2018). Como os títulos são de longo prazo e com expectativa de se levar até o vencimento final, com a mudança da curva de juros, evitaremos a volatilidade dos mesmos. O total dos referidos títulos em 31/12/2018, apresentavam "valor de mercado" já que eram "marcados à mercado", de R\$ 187.984.960,92. Com a mudança de metodologia, passando a ser usada marcação pela "curva de juros", o valor dos mesmos no dia 01/01/2019, passou a valer R\$ 150.374.784,14, correspondente ao valor de aquisição atualizados pelas taxas de compra de cada um. Deste modo, apesar da redução do Patrimônio Líquido da carteira, no valor equivalente a diferença do preço à mercado e na curva de juros, reduzimos a volatilidade da carteira e utilizamos o valor real dos ativos até o seu vencimento, período em que os preços à mercado e pela curva de juros se encontram. A partir de setembro de 2021, iniciamos a compra de NTN-B 2040 e 2045, com todas marcadas pela curva de juros e tsmém passamos em 2022, a adquirir Letras Financeira marcadas pela curva de juros.

2- O fundo BB PREVIDENCIÁRIO RENDA FIXA TÍTULOS PÚBLICOS IPCA III FUNDO DE INVESTIMENTO CNPJ: 19.303.795/0001-35, também, possui marcação pela curva de juros.

4. GRÁFICO DAS NTN-B 2045 (MARCAÇÃO PELA CURVA DE JUROS X MARCAÇÃO À MERCADO) DA CARTEIRA DE INVESTIMENTOS DO FUNDO PREVIDENCIÁRIO RECIPREV



5. RISCOS DE ADMINISTRADOR - GRUPO ECONÔMICO

ADMINISTRADORES DE RECURSOS	GRUPO ECONÔMICO DO ADMINISTRADOR DE RECURSOS	GESTORES DE RECURSOS		
		GESTOR	VALOR	% CARTEIRA
		BB DTVM (GRUPO BANCO DO BRASIL)	R\$ 171.265.767,48	5,98%
		RIO BRAVO INVESTIMENTOS LTDA	R\$ 1.515.275,69	0,05%
		TOTAL	R\$ 172.781.043,16	6,04%
		GESTOR	VALOR	% CARTEIRA
		CAIXA DTVM S/A	R\$ 242.119.862,57	8,46%
		VINCI EQUITIES GESTORA DE RECURSOS LTDA (GRUPO VINCI PARTNERS)	R\$ 70.403.148,24	2,46%
		TOTAL	R\$ 312.523.010,81	10,92%
		GESTOR	VALOR	% CARTEIRA
		TESOURO NACIONAL (CUSTÓDIA NO BANCO DO BRASIL)	Valor na Curva R\$ 1.562.940.865,67	54,61%
		TESOURO NACIONAL (CUSTÓDIA NO BANCO DO BRASIL)	Valor à Mercado R\$ 1.377.159.957,22	51,46%
		GESTOR	VALOR	% CARTEIRA
		BRAM - DTVM (GRUPO BRADESCO)	R\$ 514.778,33	0,02%
		BANCO BRADESCO S.A. (GRUPO BRADESCO)	R\$ 279.681.627,83	9,77%
		TOTAL	R\$ 280.196.406,16	9,79%
		GESTOR	VALOR	% CARTEIRA
		BRAM - DTVM (GRUPO BRADESCO)	R\$ 78.812.986,28	2,75%
		CONSTÂNCIA INVESTIMENTOS LTDA	R\$ 58.377.996,71	2,04%
		SULAMÉRICA INVESTIMENTOS GESTORA DE RECURSOS S.A.	R\$ 29.812.960,56	1,04%
		VINCI EQUITIES GESTORA DE RECURSOS LTDA (GRUPO VINCI PARTNERS)	R\$ 31.712.048,31	1,11%
		MONGERAL AEGON INVESTIMENTOS LTDA	R\$ 23.864.294,98	0,83%
		AZ QUEST INVESTIMENTOS LTDA	R\$ 51.524.854,45	1,80%
		SOMMA INVESTIMENTOS S/A	R\$ 40.851.812,84	1,43%
		FINACAP INVESTIMENTOS LTDA	R\$ 15.094.921,85	0,53%
		OCCAM BRASIL GESTÃO DE RECURSOS LTDA	R\$ 32.582.991,45	1,14%
		TOTAL	R\$ 362.634.867,42	12,67%
		GESTOR	VALOR	% CARTEIRA
		BANCO DO NORDESTE DO BRASIL S.A.	R\$ 59.545.966,38	2,08%
		XP VISTA ASSET MANAGEMENT LTDA	R\$ 41.679.970,85	1,46%
		XP GESTÃO DE RECURSOS LTDA	R\$ 21.268.705,46	0,74%
		TOTAL	R\$ 122.494.642,69	4,28%
		GESTOR	VALOR	% CARTEIRA
		QUELUZ GESTÃO DE RECURSOS FINANCEIROS LTDA	R\$ 6.181.761,40	0,22%
		TOTAL	R\$ 6.181.761,40	0,22%
		GESTOR	VALOR	% CARTEIRA
		BNP Paribas Asset Management Brasil (GRUPO BNP)	R\$ 40.608.716,64	1,42%
		TOTAL	R\$ 40.608.716,64	1,42%
		GESTOR	VALOR	% CARTEIRA
		SINGULARE CTVM S.A.	R\$ 1.725.149,50	0,06%
		TOTAL	R\$ 1.725.149,50	0,06%
		TOTAL GERAL DA CARTEIRA DE INVESTIMENTOS RECIPREV	Valor na Curva R\$ 2.862.086.463,45	100,00%
			Valor à Mercado R\$ 2.676.305.555,00	



Documento Assinado Digitalmente por: MARCONI MUZZIO PRES. DE PAIVA FILHO
 Acesse em: https://eccc.ce.gov.br/ppp/validaDoc.aspx Código do documento: 3d195696-4580-43e7-bea1-6ba502803d3b



Documento Assinado Digitalmente por MARCONI MUZZIO PRES DE PAIVA FILHO
Acesse em: <https://etce.ice-pe.gov.br/etp/validaDocumento.aspx?Codigo=documento:3d195096-4580-43e7-ba1-6b450890313b>

6. RISCO DE MERCADO E DE CRÉDITO DOS FUNDOS DE DIREITOS CREDITÓRIOS (FIDC) E FUNDOS DE INVESTIMENTOS EM PARTICIPAÇÃO (FIP)

6.1 FUNDOS DE DIREITOS CREDITÓRIOS (FIDC)

FUNDO	GESTOR	ADMINISTRADOR
FUNDO DE INVESTIMENTO EM DIREITOS CREDITÓRIOS MULTISSETORIAL INVEST DUNAS LP (COTAS SÊNIORES)	SINGULARE CTVM	SINGULARE CTVM

MOVIMENTAÇÕES JUNTO AO FUNDO DE INVESTIMENTOS DUNAS			
DATA	TIPO	VALOR	APR
09/11/2016	APLICAÇÃO	-R\$ 5.000.000,00	APR 144 2016
17/01/2017	APLICAÇÃO	-R\$ 2.000.000,00	APR 006 2017
10/11/2017	RESGATE	R\$ 2.700.000,00	APR 134 e 155 2017
14/11/2017	SOLICITADO RESGATE TOTAL, PORÉM, HOUE A SUSPENSÃO DE PAGAMENTO PELO ADMINISTRADOR	TOTAL	APR 160 2017
12/12/2017	OFÍCIO SOLICITANDO EXPLICAÇÕES DO NÃO PAGAMENTO DO RESGATE SOLICITADO EM 14/11/2017	TOTAL	OFÍCIO 27A
12/12/2017	RESPOSTA DA SOCOPA INFORMANDO SOBRE A SUSPENSÃO DOS RESGATES	-	E-mail
31/01/2018	AMORTIZAÇÃO/JUROS	R\$ 426.621,02	APR 028 2018
28/02/2018	AMORTIZAÇÃO/JUROS	R\$ 284.414,01	APR 057 2018
29/03/2018	AMORTIZAÇÃO/JUROS	R\$ 101.805,69	APR 077 2018
30/04/2018	AMORTIZAÇÃO/JUROS	R\$ 18.349,96	APR 104 2018
30/05/2018	AMORTIZAÇÃO/JUROS	R\$ 19.176,57	APR 127 2018
03/07/2018	AMORTIZAÇÃO/JUROS	R\$ 38.679,03	APR 155 2018
02/08/2018	AMORTIZAÇÃO/JUROS	R\$ 38.158,86	APR 178 2018
04/09/2018	AMORTIZAÇÃO/JUROS	R\$ 20.085,66	APR 201 2018
05/10/2018	AMORTIZAÇÃO/JUROS	R\$ 24.744,02	APR 226 2018
08/11/2018	AMORTIZAÇÃO/JUROS	R\$ 29.283,72	APR 249 2018
05/12/2018	AMORTIZAÇÃO/JUROS	R\$ 13.355,60	APR 279 2018
09/01/2019	AMORTIZAÇÃO/JUROS	R\$ 17.072,58	APR 003 2019
07/02/2019	AMORTIZAÇÃO/JUROS	R\$ 24.730,98	APR 025 2019
11/03/2019	AMORTIZAÇÃO/JUROS	R\$ 21.719,14	APR 047 2019
05/04/2019	AMORTIZAÇÃO/JUROS	R\$ 3.340,30	APR 090 2019
08/05/2019	AMORTIZAÇÃO/JUROS	R\$ 20.163,03	APR 120 2019
10/06/2019	AMORTIZAÇÃO/JUROS	R\$ 12.601,11	APR 146 2019
05/07/2019	AMORTIZAÇÃO/JUROS	R\$ 4.124,52	APR 162 2019
05/08/2019	AMORTIZAÇÃO/JUROS	R\$ 5.716,27	APR 182 2019
06/09/2019	AMORTIZAÇÃO/JUROS	R\$ 6.138,95	APR 202 2019
07/10/2019	AMORTIZAÇÃO/JUROS	R\$ 6.941,86	APR 228 2019
08/11/2019	AMORTIZAÇÃO/JUROS	R\$ 5.681,57	APR 248 2019
05/02/2021	AMORTIZAÇÃO/JUROS	R\$ 4.600,75	APR 248 2019
07/03/2022	AMORTIZAÇÃO/JUROS	R\$ 11.092,15	APR 33 2022
	Valor RECEBIDO	R\$ 3.858.597,35	
	Valor a RECEBER	-R\$ 3.141.402,65	0,11% do total da carteira na curva
			0,12% do total da carteira à mercado

DATA RELATÓRIO	EMPRESA DE RATING	TIPO RATING	CONCEITO
17/06/2016	Austin Ratings	AA-	Qualidade de crédito muito alta
08/09/2016	Liberum Ratings	A	Qualidade de crédito alta
01/10/2016	Liberum Ratings	A	Qualidade de crédito alta
18/11/2016	Austin Ratings	AA-	Qualidade de crédito muito alta
17/02/2017	Austin Ratings	BBB	Qualidade de crédito boa
23/02/2017	Liberum Ratings	BBB-	Qualidade de crédito boa
23/05/2017	Liberum Ratings	BBB-	Qualidade de crédito boa
15/08/2017	Austin Ratings	BBB	Qualidade de crédito boa
16/08/2017	Liberum Ratings	BBB-	Qualidade de crédito boa
09/11/2017	Liberum Ratings	BB	Qualidade de crédito regular
27/11/2017	Austin Ratings	BB-	Qualidade de crédito regular
16/01/2018	Liberum Ratings	B	Baixa capacidade para honrar compromissos
06/02/2018	Austin Ratings	CCC	Elevado risco de não honrar compromissos
26/02/2018	Liberum Ratings	B	Capacidade de pagamento fraca
19/06/2018	Austin Ratings	C	Default iminente

Acima os ratings de Qualidade de Crédito realizado por 2 empresas de rating: Austin Ratings e Liberum Ratings em que todos os ratings eram considerados bons, iniciando o declínio do rating a partir de 09/11/2017, quando o fundo já havia suspenso os resgates.

O Fundo Previdenciário RECIPREV têm boa experiência de Investimentos em Fundos de Direitos Creditórios (FIDC), tendo realizado investimentos em 10 FIDCS, correspondente a um total de R\$ 37.800.000,00. Todos foram liquidados sem problemas e com excelentes retornos, restando apenas o FIDC Dunas. Demonstra que o produto é bom. Inclusive, o próprio Dunas possuía bom comportamento e existência superior a 5 anos. No entanto, a empresa contratada pelo Administrador SINGULARE CTVM que foi a Dunas, com base nos documentos demonstrados pelo Administrador do Fundo e nas ações ingressadas na Justiça Cível e Criminal, indicam que ocorreu fraude praticado pela Dunas. Os RPPS, inclusive a RECIPREV, através do advogado que representa os RPPS ingressou com processo administrativo junto a Comissão de Valores Mobiliários em 13/11/2020, protocolo. SCW104347805, Nº do Recebimento 8141180. Também ingressou com ação junto ao TRIBUNAL DE JUSTIÇA DO ESTADO DE SÃO PAULO PODER JUDICIÁRIO em 19/11/2020. Processo: 10109424620208260011, em julho de 2022, houve o protesto das instituições gestora, administradora etc.

6.2 FUNDOS DE INVESTIMENTOS EM PARTICIPAÇÃO (FIP)

A seguir o Fundo de Investimento em Participação (FIP). Trata-se de um segmento de investimento muito utilizado nas economias do mundo que apresentam juros baixo e mercado secundário muito efetivo. Trata-se de investimento em empresas de forma geral. Possuem volatilidades decorrentes das liquidez e de mercado, entre outros, e em especial do crescimento econômico do País, que podem indicar ou não o crescimento dos negócios e consequentemente das empresas. O FIP Brasil Florestal está em processo de liquidação, sendo já vendido, e as parcelas de recebimentos irão ocorrer no período de até 10 anos.

NOME DO FUNDO	CNPJ	GESTOR	ADMINISTRADOR	SALDO
BRASIL FLORESTAL - FUNDO DE INVESTIMENTO EM PARTICIPAÇÕES MULTIESTRATÉGIA	12.312.767/0001-35	QUELUZ GESTÃO DE RECURSOS FINANCEIROS LTDA	BNY MELLON SERVIÇOS FINANCEIROS DTVM S.A.	R\$ 6.181.761,40
TOTAL				R\$ 6.181.761,40
% CARTEIRA				% Total Carteira pela curva de juros 0,23% % Total Carteira à mercado

7. PROVISÕES PARA PERDAS FUTURAS



Documento Assinado Digitalmente por: MARCONI MUZZIO Pires DE PAIVA FILHO
 Assinado em: https://petic.ice.pe.gov.br/epp/validaDoc.seam Código do documento: 3d195f96-4580-43e7-bca1-08a502803d3b

Para dar o maior conforto financeiro e atuarial para a carteira de investimentos do Fundo Previdenciário RECPREV, implantou-se a provisão para perdas futuras de investimentos, em razão da redução dos juros, e a necessidade de maior risco na carteira com vistas ao atingimento da meta de rendimentos. Estando, inclusive, previsto no *Manual de Contabilidade Aplicada aos Regimes de Previdência Social do Ministério da Previdência Social – Secretaria de Políticas de Previdência Social – Departamento dos Regimes de Previdência no Serviço Público - 1ª edição, 2009, Pág. 117 a seguir transcrito: " 5.6.3 Provisões para Perdas em Investimentos - Os investimentos podem estar sujeitos a perdas, totais ou parciais, decorrentes da desvalorização ou concordata de uma empresa investida; desvalorização permanente de quotas ou ações; abandono de projetos de investimentos já concretizados, entre outros. Com o objetivo de suportar eventuais aplicações ou investimentos malsucedidos, poderá ser constituída pela unidade gestora do RPPS uma provisão para perdas de investimentos, a constituição dessa provisão para perdas em investimentos encontra-se respaldada no Princípio Contábil da Prudência, segundo o qual se devem manter os menores valores para o ativo, ajustando-se, para menos, os valores de transações com o mundo exterior, que trazem em si o risco de um eventual não-recebimento. Na administração pública, a provisão para perdas em investimentos é uma variação passiva, de natureza devedora, afetando, portanto, negativamente o resultado do exercício, no momento de sua constituição. Se a perda prevista for consumada, a provisão será utilizada. Caso contrário, no encerramento do exercício, efetuar-se-á a reversão dos valores não utilizados como variação ativa, o que afetará o resultado positivamente. A recomendação é que a provisão para perdas em investimentos seja constituída uma vez por ano, no mês de encerramento do exercício, e que seja ajustada anualmente, de acordo com a nova necessidade de provisão, complementando-se ou revertendo-se seus valores. O cálculo do montante da provisão para perdas em investimentos será constituída deverá considerar o risco envolvido na carteira de investimentos da unidade gestora do RPPS. Segundo a NBC T 4 – Da Avaliação Patrimonial, do Conselho Federal de Contabilidade, as provisões para perdas no valor dos investimentos são constituídas com base em perdas potenciais. Quando efetivada a perda, naqueles casos em que o investimento for considerado irrecuperável, o ordenador de despesa deverá autorizar a baixa da provisão, apresentando os esclarecimentos necessários, em notas explicativas, às demonstrações contábeis dos RPPS."*

Ante o exposto, com base nos cálculos de riscos mensais do Relatório de Riscos definiu-se o percentual de 0,17% sobre o saldo da carteira à marcada à mercado do último dia do ano

Valor da provisão para perdas futuras de investimento R\$ 4.549.719,44

8.RISCO DE CRÉDITO

Para mensuração e controle do risco de crédito nos utilizamos dos Ratings de Qualidade de Gestão atribuído ao Gestor, bem como do rating de crédito do fundo de investimentos. O gestor deve possuir rating no mínimo B+ e os papéis do fundo rating bom, com acompanhamento trimestral dos relatórios de rating do fundo. Além das medidas citadas, também é feita análise da carteira do fundo.

Adotamos os limites e condições estabelecidos na Resolução CMN Nº 4.963/2021, quanto aos fundos de investimentos e as instituições, com vistas a se evitar risco de crédito.

9.RISCO DE CONTRAPARTE; RISCO OPERACIONAL e LEGAL

Adotamos critério rigoroso, definidos no site da RECPREV:

- a) Quanto ao credenciamento de Instituições Gestoras, Administradores, Distribuidores e Corretoras;
 - b) Processo de custodiantes;
 - c) Processo de Corretoras para compra e venda de títulos públicos;
 - d) Utilização de rating de qualidade de gestão dos gestores de investimentos;
 - e) Processo de atualização anual de credenciamento das instituições;
 - f) Limites de investimentos por Gestor, Administrador e fundos de investimentos.

- a) Quanto ao credenciamento de Instituições Gestoras, Administradores, Distribuidores e Corretoras; b) Processo de custodiantes;
 - c) Processo de Corretoras para compra e venda de títulos públicos;
 - d) Utilização de rating de qualidade de gestão dos gestores de investimentos;
 - e) Processo de atualização anual de credenciamento das instituições;
 - f) Limites de investimentos por Gestor, Administrador e fundos de investimentos.

10. FUNDOS DESENGUADRADOS DA CARTEIRA DE INVESTIMENTOS DO FUNDO PREVIDENCIÁRIO RECPREV - RESOLUÇÃO CMN 4.604/2017 (RISCO LEGAL)

Somos notificados de forma automática através de email mensal e no DAIR após a transmissão do mesmo. Respondemos, mensalmente, NO DAIR sendo devidamente acatado pela Secretaria de Previdência, tendo em vista que quando da realização dos referidos investimentos, há época da RESOLUÇÃO CMN 3.922/2010, foram todos realizados em conformidade com a referida resolução.

FUNDO	MOTIVO DO DESENGUADRAMENTO	% Participação
FUNDO DE INVESTIMENTO EM DIREITOS CREDITÓRIOS MULTISSETORIAL INVEST DUNAS LP (COTAS SÊNIORES)	Participação % no PL do fundo superior a 5%	14,22%
SINGULARE FUNDO DE INVESTIMENTO IMOBILIÁRIO	Participação % no PL do fundo superior a 5%	21,88%

11. FUNDOS DESENGUADRADOS DA CARTEIRA DE INVESTIMENTOS DO FUNDO PREVIDENCIÁRIO RECPREV - RESOLUÇÃO CMN 4.695/2018 (RISCO LEGAL)

FUNDO	GESTOR	ADMINISTRADOR	VALOR	MOTIVO
BRASIL FLORESTAL - FUNDO DE INVESTIMENTO EM PARTICIPAÇÕES MULTISTRATÉGIA	QUELUZ GESTÃO DE RECURSOS FINANCEIROS LTDA	BNY MELLON SERVIÇOS FINANCEIROS DTVM S.A.	R\$ 6.181.761,40	Gestor e Administrador sem Comitê de Auditoria e Comitê de Riscos, obrigados, pelo BACEN
SINGULARE FUNDO DE INVESTIMENTO IMOBILIÁRIO	SINGULARE CTVM	SINGULARE CTVM	R\$ 1.714.459,11	Gestor e Administrador sem Comitê de Auditoria e Comitê de Riscos, obrigados, pelo BACEN
FUNDO DE INVESTIMENTO EM DIREITOS CREDITÓRIOS MULTISSETORIAL INVEST DUNAS LP (COTAS SÊNIORES)	SINGULARE CTVM	SINGULARE CTVM	R\$ 10.690,39	Gestor e Administrador sem Comitê de Auditoria e Comitê de Riscos, obrigados, pelo BACEN
TOTAL			R\$ 7.906.910,90	

O Ofício Circular Conjunto nº 3/2019/CVM/SIN/SPREV, de 8 de fevereiro de 2019, constante do site: http://sa.previdencia.gov.br/site/2019/02/Oficio-Circular-CVM-SIN-SPREV-03_2019.pdf, explica que apesar dos desengueiramentos, não há a necessidade de se fazer resgates dos fundos. Exceto, se de interesse do RPPS. De outra, também, não podemos efetuar nenhuma aplicação nos mesmos até enquanto perdurar a ocorrência. Caso ocorra alteração do gestor ou administrador dos referidos fundos para novos gestores ou administradores com Comitê de Auditoria e Riscos, obrigatórios pelo BACEN, ai sim, podemos efetuar novas aplicações.



12. IMPACTOS DE LIMITES DO ADMINISTRADOR E GESTOR DE INVESTIMENTOS

Administrador	Máximo que o RPPS pode possuir por administrador ou grupo econômico de administradores é 5% sob o volume de Administração ANBIMA e o administrador ou grupo econômico do Administrador não pode possuir superior a 50% sob o volume de administração ANBIMA somente com RPPS.
Gestor	Máximo que o RPPS pode possuir por gestor ou grupo econômico de gestores é 5% sob o volume de Gestão ANBIMA.
Fundos; Máximo por fundo: 20% do PL da Carteira.	Não temos nenhum fundo na carteira de investimentos RECIPREV com 20% do PL da carteira.

Documento assinado digitalmente por MARCONI MIZIATO PRES DE PAIVA FILHO
 Acesso em: http://www.tcepe.gov.br/ppv/validaDoc.sesam Código do documento: 3d195096-4580-43e7-bea1-6ba502803d3b

VOLUME DE APLICAÇÕES POR GESTOR	VOLUME DE APLICAÇÕES POR ADMINISTRADOR
---------------------------------	--

GESTOR	VALOR APLICADO	% CARTEIRA	% Máximo Permitido	Percentual do Volume de Recursos Reciprev em relação ao Volume ANBIMA de Gestão
AZ QUEST INVESTIMENTOS LTDA	R\$ 51.524.854,45	1,80%	Máximo permitido 5,00% do volume de gestão ANBIMA	0,22%
BB DTVM (GRUPO BANCO DO BRASIL)	R\$ 171.265.767,48	5,98%		0,01%
BANCO DO NORDESTE DO BRASIL S.A.	R\$ 59.545.966,38	2,08%		0,65%
BNP Paribas Asset Management Brasil (GRUPO BNP)	R\$ 40.608.716,64	1,42%		0,07%
BRAM - DTVM (GRUPO BRADESCO)	R\$ 79.327.764,61	2,77%		0,01%
BANCO BRADESCO S.A. (GRUPO BRADESCO)	R\$ 279.681.627,83	9,77%		0,05%
CAIXA DTVM S/A	R\$ 242.119.862,57	8,46%		0,05%
CONSTÂNCIA INVESTIMENTOS LTDA	R\$ 58.377.996,71	2,04%		3,47%
FINACAP INVESTIMENTOS LTDA	R\$ 15.094.921,85	0,53%		1,79%
MONGERAL AEGON INVESTIMENTOS LTDA	R\$ 23.864.294,98	0,83%		0,22%
OCCAM BRASIL GESTÃO DE RECURSOS LTDA	R\$ 32.582.991,45	1,14%		0,32%
QUELUZ GESTÃO DE RECURSOS FINANCEIROS LTDA	R\$ 6.181.761,40	0,22%		6,94%
RIO BRAVO INVESTIMENTOS LTDA	R\$ 1.515.275,69	0,05%		0,02%
SINGULARE CTVM S.A.	R\$ 1.725.149,50	0,06%		0,04%
SOMMA INVESTIMENTOS S/A	R\$ 40.851.812,84	1,43%		0,73%
SULAMÉRICA INVESTIMENTOS GESTORA DE RECURSOS S.A.	R\$ 29.812.960,56	1,04%		0,08%
VINCI EQUITIES GESTORA DE RECURSOS LTDA (GRUPO VINCI PARTNERS)	R\$ 102.115.196,55	3,57%		0,22%
XP VISTA ASSET MANAGEMENT LTDA	R\$ 41.679.970,85	1,46%		0,01%
XP GESTÃO DE RECURSOS LTDA	R\$ 21.268.705,46	0,74%		0,01%
TESOURO NACIONAL	R\$ 1.562.940.865,67	54,61%		
TOTAL	R\$ 2.862.086.463,45	100,00%		

ADMINISTRADOR	VALOR APLICADO	% CARTEIRA	% Máximo Permitido	% Máximo Permitido	Percentual do Volume de Recursos Reciprev em relação ao Volume ANBIMA de ADMINISTRAÇÃO	Percentual do Volume de Recursos Reciprev em relação ao Volume ANBIMA de ADMINISTRAÇÃO
BANCO BNP PARIBAS BRASIL S.A. (GRUPO BNP)	R\$ 40.608.716,64	1,42%	Máximo permitido 5,00% do volume de Administração o ANBIMA	Máximo permitido de todos os RPPS 50,00% do volume de Administração o ANBIMA	0,06%	1,11%
BANCO BRADESCO S.A. (GRUPO BRADESCO)	R\$ 642.831.273,59	22,46%			0,13%	1,11%
BB DTVM (GRUPO BANCO DO BRASIL)	R\$ 172.781.043,16	6,04%			0,01%	5,53%
BNY MELLON SERVIÇOS FINANCEIROS DTVM S.A.	R\$ 6.181.761,40	0,22%			0,00%	0,00%
CAIXA ECONOMICA FEDERAL	R\$ 312.523.010,81	10,92%			0,05%	11,11%
SANTANDER CACEIS BRASIL DTVM	R\$ 122.494.642,69	4,28%			0,00%	1,11%
SINGULARE CTVM S.A.	R\$ 1.725.149,50	0,06%			0,00%	0,00%
TESOURO NACIONAL	R\$ 1.562.940.865,67	54,61%				
R\$ -	R\$ 2.862.086.463,45	100,00%				

14. DADOS RELATIVOS AO CREDENCIAMENTO DAS INSTITUIÇÕES

CONTROLE DE CREDENCIAMENTOS



Documento Assinado Digitalmente por: MARCONI MUZZIO PRES DE PAIVA FILHO
 Acesse em: <https://ecccitec.pe.gov.br/ppp/validaDoc.seam> Código do documento: 3d195696-4580-43e7-bea1-6ba502803d3b

GESTOR DE INVESTIMENTOS	CNPJ	DATA CREDENCIAMENTO	DATA RENOVAÇÃO	OBSERVAÇÃO	AÇÃO
AZ QUEST INVESTIMENTOS LTDA	04.506.394/0001-05	19/08/2021	19/08/2023		0
BB DTVM (GRUPO BANCO DO BRASIL)	30.822.936/0001-69	31/08/2021	31/08/2023		0
BANCO DO NORDESTE DO BRASIL S.A.	07.237.373/0001-20	14/04/2022	13/04/2024		0
BNP PARIBAS ASSET MANAGEMENT BRASIL (GRUPO BNP)	02.562.663/0001-25	31/08/2021	31/08/2023		0
BRAM - DTVM (GRUPO BRADESCO)	62.375.134/0001-44	06/09/2021	06/09/2023		0
BANCO BRADESCO S.A. (GRUPO BRADESCO)	60.746.948/0001-12	06/09/2021	06/09/2023		0
CAIXA DTVM S/A	42.040.639/0001-40	17/10/2022	12/08/2023		0
CONSTÂNCIA INVESTIMENTOS LTDA	10.626.543/0001-72	17/10/2022	12/08/2023		0
FINACAP INVESTIMENTOS LTDA	01.294.929/0001-33	11/11/2021	11/11/2023		0
ICATU VANGUARDA GESTÃO DE RECURSOS LTDA	68.622.174/0001-20	01/09/2022	31/08/2024		0
MONGERAL AEGON INVESTIMENTOS LTDA	16.500.294/0001-50	27/08/2021	27/08/2023		0
OCCAM BRASIL GESTÃO DE RECURSOS LTDA	11.628.883/0001-03	11/04/2022	10/04/2024		0
QUELUZ GESTÃO DE RECURSOS FINANCEIROS LTDA	07.250.864/0001-00	18/08/2021	18/08/2023		0
RIO BRAVO INVESTIMENTOS LTDA	03.864.607/0001-08	27/08/2021	27/08/2023		0
SINGULARE CTVM S.A.	62.285.390/0001-40	25/08/2021	25/08/2023		0
SULAMÉRICA INVESTIMENTOS GESTORA DE RECURSOS S.A.	21.813.291/0001-07	23/08/2021	23/08/2023		0
VINCI EQUITIES GESTORA DE RECURSOS LTDA (GRUPO VINCI PARTNERS)	10.917.835/0001-64	18/08/2021	18/08/2023		0
XP VISTA ASSET MANAGEMENT LTDA	16.789.525/0001-98	07/07/2022	06/07/2024		0
XP GESTÃO DE RECURSOS LTDA (GRUPO XP)	07.625.200/0001-89	20/08/2021	20/08/2023		0

ADMINISTRADOR DE INVESTIMENTOS	CNPJ	DATA CREDENCIAMENTO	DATA RENOVAÇÃO	OBSERVAÇÃO	AÇÃO
BANCO BNP PARIBAS BRASIL S.A. (GRUPO BNP)	01.522.368/0001-82	21/03/2022	20/03/2024		0
BANCO BRADESCO S.A. (GRUPO BRADESCO)	60.746.948/0001-12	06/09/2021	06/09/2023		0
BB DTVM (GRUPO BANCO DO BRASIL)	30.822.936/0001-69	31/08/2021	31/08/2023		0
BEM - DTVM LTDA (GRUPO BRADESCO)	00.066.670/0001-00	06/09/2021	06/09/2023		0
BNY MELLON SERVIÇOS FINANCEIROS DTVM S.A.	02.201.501/0001-61	13/09/2021	13/09/2023		0
CAIXA ECONOMICA FEDERAL	00.360.305/0001-04	16/08/2021	16/08/2023		0
SANTANDER CACEIS BRASIL DTVM	62.318.407/0001-19	14/04/2022	13/04/2024		0
SINGULARE CTVM S.A.	62.285.390/0001-40	25/08/2021	25/08/2023		0

DISTRIBUIDOR	CNPJ	DATA CREDENCIAMENTO	DATA RENOVAÇÃO	OBSERVAÇÃO	AÇÃO
BANCO DO BRASIL S.A. (GRUPO BANCO DO BRASIL)	00.000.000/0001-91	19/08/2021	19/08/2023		0
GRID AGENTE AUTONOMO DE INVESTIMENTO LTDA	17.203.539/0001-40	25/03/2022	24/03/2024		0
MAGNA – AGENTE AUTÔNOMO DE INVESTIMENTOS S/S LTDA	13.426.885/0001-37	07/10/2020	18/08/2023		0
PERFORME AGENTE AUTÔNOMO DE INVESTIMENTOS EIRELI	10.819.611/0001-10	18/08/2021	18/08/2023		0
PRIVATIZA AGENTES AUTÔNOMOS DE INVESTIMENTOS LTDA	00.840.515/0001-08	19/08/2021	19/08/2023		0
SINGULARE CTVM S.A.	62.285.390/0001-40	25/08/2021	25/08/2023		0



Documento Assinado Digitalmente por: MARCONI MUZZO PIRESI DE PAIVA FILHO
 Acesse em: <https://eic.ceice.pe.gov.br/ppp/validaDoc/seam/Codigo-do-documento:3d195b96-4580-43e7-bea1-6ba502803d3b>

RATINGS

GESTOR DE INVESTIMENTOS	AGÊNCIA DE RATING	NOTA	DATA	VENCIMENTO DO RATING	TIPO DO RATING	AÇÃO	TOTAL
AZ QUEST INVESTIMENTOS LTDA	Moody's	MQ1	22/06/2022	22/06/2023	Excelente		R\$ 51.524.854,45
BB DTVM (GRUPO BANCO DO BRASIL)	Moody's	MQ1	16/05/2022	16/05/2023	Excelente		R\$ 265.767,48
BANCO DO NORDESTE DO BRASIL S.A.	Moody's	AA.br	01/05/2022	01/05/2023	Alta qualidade		R\$ 545.966,38
BNP PARIBAS ASSET MANAGEMENT BRASIL (GRUPO BNP)	Fitch Ratings	Excelente	13/01/2023	13/01/2024	Excelente		R\$ 608.716,64
BRAM - DTVM (GRUPO BRADESCO)	Standard&Poor's	AMP-1	30/11/2022	30/11/2023	Excelente		R\$ 327.764,61
BANCO BRADESCO S.A. (GRUPO BRADESCO)	Standard&Poor's	brAAA	12/11/2022	12/11/2023	Capacidade extremamente forte para cumprir os compromissos financeiros		R\$ -
BRPP GESTÃO DE P. EST. LTDA (GRUPO BRASIL PLURAL)	Austing Rating	QG 2	11/07/2022	31/01/2023	Muito bom	COBRAR NOVO RATING	R\$ -
CAIXA DTVM S/A	Fitch Ratings	Excelente	09/12/2022	09/12/2023	Excelente		R\$ 119.862,57
CONSTÂNCIA INVESTIMENTOS LTDA	Austing Rating	QG 2-	13/09/2022	31/08/2023	Muito bom		R\$ 377.996,71
FINACAP INVESTIMENTOS LTDA	SR Ratings	G2-Sr	12/12/2022	12/11/2023	Muito bom		R\$ 094.921,85
ICATU VANGUARDA GESTÃO DE RECURSOS LTDA	Moody's	MQ1	29/07/2022	29/07/2023	Excelente		R\$ -
MONGERAL AEGON INVESTIMENTOS LTDA	SR Ratings	G2-Sr	12/12/2022	12/11/2023	Muito bom		R\$ 864.294,98
OCCAM BRASIL GESTÃO DE RECURSOS LTDA	Moody's	MQ2	09/09/2022	09/09/2023	Muito bom		R\$ 582.991,45
QUELUZ GESTÃO DE RECURSOS FINANCEIROS LTDA	Fitch Ratings	Forte	06/06/2022	06/06/2023	Muito bom		R\$ 181.761,40
RIO BRAVO INVESTIMENTOS LTDA	Austing Rating	QG 3+	03/03/2022	31/01/2023	Bom	COBRAR NOVO RATING	R\$ 515.275,69
SINGULARE CTVM S.A.	Standard&Poor's	AMP-2	12/12/2022	12/12/2023	Muito bom		R\$ 725.149,50
SOMMA INVESTIMENTOS S/A	Austing Rating	QG 3	20/10/2020	31/10/2021	Bom	COBRAR NOVO RATING	R\$ 851.812,84
SULAMÉRICA INVESTIMENTOS GESTORA DE RECURSOS S.A.	Austing Rating	QG 3+	01/06/2022	30/04/2023	Bom		R\$ 812.960,56
VINCI EQUITIES GESTORA DE RECURSOS LTDA (GRUPO VINCI PARTNERS)	Standard&Poor's	AMP-1	17/08/2022	17/08/2023	Excelente		R\$ 115.196,55
XP VISTA ASSET MANAGEMENT LTDA	Moody's	MQ1	29/06/2021	19/06/2023	Excelente		R\$ 679.970,85
XP GESTÃO DE RECURSOS LTDA (GRUPO XP)	Moody's	MQ1	28/11/2022	28/11/2023	Excelente	0	R\$ -
							R\$ 195.195,264,50

16. RISCO DE IMAGEM

Através da gestão dos diversos riscos já mencionados, utilizamos o site da RECIPEV para disponibilização do máximo de informações dos investimentos. Buscamos, o máximo de transparência dos dados, com vistas a melhor compreensão da sociedade das ações e procedimentos que estão sendo tomados pela Autarquia Municipal de Previdência e Assistência à Saúde dos Servidores – RECIPEV

PARECER GERÊNCIA DE INVESTIMENTOS

Este é o relatório mensal de Riscos Mensais da Carteira de Investimentos do Fundo Previdência Reciprev em conformidade com a Portaria RECIPEV N. 203 de 13/02/2019 e Política de Riscos. A carteira de investimentos do Fundo Previdenciário RECIPEV não possui nenhum desenquadramento quanto:

- a) ao percentual máximo que devemos ter em cada fundo de investimentos, exceto os 3 casos apontados neste relatório, mas que foram realizados em conformidade com a legislação da época;
- b) ao percentual máximo de cada fundo em relação ao total de investimentos da carteira, que não possuímos nenhum fundo nesta condição;
- c) totalmente atendimento da Política de Investimentos;
- d) totalmente atendimento dos percentuais de Gestores e Administradores;
- e) totalmente atendimento de Gestores e Administradores com relação a Resolução 4.695/2018, exceto os 4 casos apontados neste relatório, mas que foram realizados em conformidade com a legislação da época;

Adotamos os limites e condições estabelecidos na Resolução CMN Nº 4.963/2021, quanto aos fundos de investimentos e as instituições, com vistas a se evitar risco de imagem. Submetemos o relatório ao Comitê de Riscos de Investimentos da Autarquia Municipal de Previdência e Assistência à Saúde

José Marcos Alves de Barros

Marco Aurélio Correia Pinheiro

Gustavo Lins Dourado

Gerente de Investimentos

Chefe de Divisão de Investimentos

Equipe Investimentos

PARECER DO COMITÊ DE RISCOS DA AUTARQUIA MUNICIPAL DE PREVIDÊNCIA E ASSISTÊNCIA À SAÚDE DOS SERVIDORES (RECIPEV)

Concordamos com as informações do presente relatório.

Manoel Carneiro Soares Cardoso
Diretor Presidente

Francisco Canindé Antunes Furtado Junior
Diretor Vice-Presidente

José Marcos Alves de Barros
Gerente de Investimentos

Marco Aurélio Correia Pinheiro
Chefe de Divisão de Investimentos

Gustavo Lins Dourado
Equipe Investimentos

Rebeca de Souza Alves
Chefe da Área de Controles Internos

Originais assinados e arquivados na Reciprev

Recife (PE), 10 de março de 2023



Documento Assinado Digitalmente por: MARCONI MUZZIO Pires DE PAIVA FILHO
Acesse em: <https://etce.tce.pe.gov.br/epp/validaDoc.seam> Código do documento: 3d195b96-4580-43e7-bea1-6ba502803d3b





RELATÓRIO DE RISCOS MENSAL E ACUMULADO ANUAL DOS INVESTIMENTOS DA CARTEIRA DE INVESTIMENTOS DO FUNDO PREVIDENCIÁRIO RECIPREV (CONTEMPLA OS RELATÓRIOS TRIMESTRAIS)

DATA 31/03/2023

1. RISCOS DE MERCADO

FUNDO	CNPJ	Gestor	Tipo	Enquadramento Resol. 4.963/21	Benchmark	Saldo	Prazo de Duração do Fundo	Prazo de Resgate	Liquidez	Volatilidade Atribuída ao Fundo pelo Administrador	Conceito da Volatilidade representada	Risco Mensal Período	Risco Mensal 12 MESES	Risco Anual do Período	Retorno Relativo ao Benchmark	VALOR HISTÓRICO (R\$) em 31/03/2023	Retorno em 12 MESES (95%)
AZ QUEST SMALL MID CAPS FUNDO DE INVESTIMENTO EM COTAS DE FUNDOS DE INVESTIMENTO DE AÇÕES	11.392.165/0001-72	AZ QUEST INVESTIMENTOS LTDA	Renda Variável	Fundos de Investimento em Ações - Art. 8º, I, "a"	Índice Small Cap	R\$ 50.144.465,53	Indeterminado	D+29	Curto Prazo	5	Risco Muito Alto	5,89%	5,94%	20,42%	-10,79%	10,66	8,51%
BB PREVIDENCIÁRIO RENDA FIXA FLUXO FUNDO DE INVESTIMENTO EM COTAS DE FUNDOS DE INVESTIMENTO	13.077.415/0001-05	BB DTVM (GRUPO BANCO DO BRASIL)	Renda Fixa	Fundos de Investimento em Renda Fixa - Geral - Art. 7º, III, "a"	CDI	R\$ 1.571.141,61	Indeterminado	D+0	Curto Prazo	2	Risco Baixo	0,33%	0,16%	1,15%	-10,76%	1,16	1,49%
BB PREVIDENCIÁRIO RENDA FIXA TÍTULOS PÚBLICOS IPCA III FUNDO DE INVESTIMENTO	19.303.795/0001-35	BB DTVM (GRUPO BANCO DO BRASIL)	Renda Fixa	Fundos de Investimento - 100% Títulos Públicos SELIC - Art. 7º, I, "b"	IPCA + 6,00%	R\$ 16.796.342,55	Indeterminado	D+492	Longo Prazo	5	Risco Muito Alto	0,83%	0,71%	2,86%	-10,20%	2,86	2,10%
BB PREVIDENCIÁRIO RENDA FIXA TÍTULOS PÚBLICOS IPCA FUNDO DE INVESTIMENTO	15.486.093/0001-83	BB DTVM (GRUPO BANCO DO BRASIL)	Renda Fixa	Fundos de Investimento - 100% Títulos Públicos SELIC - Art. 7º, I, "b"	IPCA + 6,00%	R\$ 27.376.717,21	Indeterminado	D+35	Curto Prazo	4	Risco Alto	1,39%	0,68%	4,82%	-18,39%	3,86	3,08%
BB PREVIDENCIÁRIO RENDA FIXA TÍTULOS PÚBLICOS IPCA VI FUNDO DE INVESTIMENTO	19.523.306/0001-50	BB DTVM (GRUPO BANCO DO BRASIL)	Renda Fixa	Fundos de Investimento - 100% Títulos Públicos SELIC - Art. 7º, I, "b"	IMA-B	R\$ 10.932.056,69	Indeterminado	D+492	Médio Prazo	4	Risco Alto	1,31%	0,71%	4,53%	75,62%	3,86	2,93%
BNP PARIBAS ACTION FIC FI AÇÕES	12.239.939/0001-92	BNP Paribas Asset Management Brasil (GRUPO BNP)	Renda Variável	Fundos de Investimento em Ações - Art. 8º, I, "a"	IBOVESPA	R\$ 15.194.739,06	Indeterminado	D+29	Curto Prazo	4	Risco Alto	4,98%	5,98%	17,24%	322,00%	9,88	7,28%
BNP PARIBAS SMALL CAPS FUNDO DE INVESTIMENTO EM AÇÕES	11.108.013/0001-03	BNP Paribas Asset Management Brasil (GRUPO BNP)	Renda Variável	Fundos de Investimento em Ações - Art. 8º, I, "a"	SMLL	R\$ 23.991.079,88	Indeterminado	D+7	Curto Prazo	4	Risco Alto	6,54%	7,42%	22,64%	274,61%	11,67	8,83%
FUNDO DE INVESTIMENTO EM COTAS DE FUNDOS DE INVESTIMENTO RENDA FIXA CURTO PRAZO PODER PÚBLICO	13.397.466/0001-14	BRAM - DTVM (GRUPO BRADESCO)	Renda Fixa	Fundos de Investimento em Renda Fixa - Geral - Art. 7º, III, "a"	CDI	R\$ 386.390,70	Indeterminado	D+0	Curto Prazo	1	Risco Muito Baixo	1,13%	0,15%	3,92%	-37,05%	2,26	2,69%
BRADESCO FUNDO DE INVESTIMENTO EM AÇÕES MID SMALL CAPS	06.988.623/0001-09	BRAM - DTVM (GRUPO BRADESCO)	Renda Variável	Fundos de Investimento em Ações - Art. 8º, I, "a"	IBRX	R\$ 75.182.093,59	Indeterminado	D+3	Curto Prazo	4	Risco Alto	5,71%	7,33%	19,80%	156,13%	10,87	7,78%
LETRA FINANCEIRA DO BRADESCO LF00220095R (1288237000000002688)	00.066.670/0001-00	BANCO BRADESCO S.A. (GRUPO BRADESCO)	Renda Fixa	Ativos de Renda Fixa Emitidos por Instituições Financeiras - Art. 7º, IV	IPCA+6,71%	R\$ 198.368.126,12	5 anos (1.826 dias). Vence 23/03/2027	23/03/2027	Médio Prazo	1	Risco Muito Baixo	0,52%	0,49%	1,80%	0,00%	1,80	1,76%
LETRA FINANCEIRA DO BRADESCO LF002200LEI (12882370000000003145)	00.066.670/0001-00	BANCO BRADESCO S.A. (GRUPO BRADESCO)	Renda Fixa	Ativos de Renda Fixa Emitidos por Instituições Financeiras - Art. 7º, IV	IPCA+6,60%	R\$ 85.482.047,20	5 anos (1.826 dias). Vence 17/08/2027	23/03/2027	Médio Prazo	1	Risco Muito Baixo	0,50%	0,47%	1,74%	0,00%	1,80	1,32%
FUNDO DE INVESTIMENTO CAIXA BRASIL 2024 I TÍTULOS PÚBLICOS RENDA FIXA	18.998.288/0001-03	CAIXA DTVM S/A	Renda Fixa	Fundos de Investimento - 100% Títulos Públicos SELIC - Art. 7º, I, "b"	IMA-B	R\$ 26.912.965,50	Indeterminado	D+493	Médio Prazo	3	Risco Médio	1,65%	0,78%	5,71%	-60,26%	3,67	3,46%
FUNDO DE INVESTIMENTO CAIXA BRASIL 2024 IV TÍTULOS PÚBLICOS RENDA FIXA	20.139.595/0001-78	CAIXA DTVM S/A	Renda Fixa	Fundos de Investimento - 100% Títulos Públicos SELIC - Art. 7º, I, "b"	IMA-B	R\$ 32.416.999,00	Indeterminado	D+493	Médio Prazo	3	Risco Médio	1,54%	0,78%	5,35%	-82,98%	3,67	3,28%



Documento Assinado Digitalmente por: MARCONI MUZZIO PRES. DE PAIVA FILHO
 Acesso em: https://etcs.tce-pe.gov.br/epj/validarDocumento?codigo_documento=3d195b964580-43e7-bea1-6ba502803d3b

FUNDO	CNPJ	Gestor	Tipo	Enquadramento Resol. 4.963/21	Benchmark	Saldo	Prazo de Duração do Fundo	Prazo de Resgate	Liquidez	Volatilidade Atribuída ao Fundo pelo Administrador	Conceito da Volatilidade representada	Risco Mensal Período	Risco Mensal 12 MESES	Risco Anual do Período	Retorno Relativo ao Benchmark
FUNDO DE INVESTIMENTO CAIXA BRASIL 2030 II TÍTULOS PÚBLICOS RENDA FIXA	19.769.046/0001-06	CAIXA DTVM S/A	Renda Fixa	Fundos de Investimento - 100% Títulos Públicos SELIC - Art. 7º, I,"b"	IMA-B	R\$ 7.207.120,96	Indeterminado	D+2674	Longo Prazo	3	Risco Médio	2,49%	1,06%	8,62%	27,78%
FUNDO DE INVESTIMENTO CAIXA BRASIL 2030 III TÍTULOS PÚBLICOS RENDA FIXA	20.139.534/0001-00	CAIXA DTVM S/A	Renda Fixa	Fundos de Investimento - 100% Títulos Públicos SELIC - Art. 7º, I,"b"	IMA-B	R\$ 11.378.628,38	Indeterminado	D+2684	Longo Prazo	3	Risco Médio	2,53%	1,07%	8,77%	5,68%
FUNDO DE INVESTIMENTO EM COTAS DE FUNDOS DE INVESTIMENTO DE AÇÕES CAIXA AÇÕES MULTIGESTOR	30.668.224/0001-04	CAIXA DTVM S/A	Renda Variável	Fundos de Investimento em Ações - Art. 8º, I,"a"	IBOVESPA	R\$ 36.354.820,69	Indeterminado	D+25	Curto Prazo	4	Risco Alto	7,59%	6,00%	26,28%	-6,62%
CONSTÂNCIA FUNDAMENTO FIA	11.182.064/0001-77	CONSTÂNCIA INVESTIMENTOS LTDA	Renda Variável	Fundos de Investimento em Ações - Art. 8º, I,"a"	IBOVESPA	R\$ 56.731.491,80	Indeterminado	D +15	Curto Prazo	4	Risco Alto	5,97%	7,19%	20,69%	98,89%
FINACAP MAURITSTAD FUNDO DE INVESTIMENTO EM AÇÕES	05.964.067/0001-60	FINACAP INVESTIMENTOS LTDA	Renda Variável	Fundos de Investimento em Ações - Art. 8º, I,"a"	IBOVESPA	R\$ 14.790.928,58	Indeterminado	D +3	Curto Prazo	4	Risco Alto	7,31%	5,19%	25,33%	129,43%
MONGERAL AEGON FI RENDA FIXA CRÉDITO PRIVADO LP	19.488.768/0001-84	MONGERAL AEGON INVESTIMENTOS LTDA	Renda Fixa	Fundos de Investimento em Renda Fixa - Crédito Privado - Art. 7º, V,"b"	CDI	R\$ 24.012.382,32	Indeterminado	D+1	Curto Prazo	2	Risco Baixo	0,82%	0,57%	2,85%	51,84%
OCCAM FIC FIA	11.628.883/0001.03	OCCAM BRASIL GESTÃO DE RECURSOS LTDA	Renda Variável	Fundos de Investimento em Ações - Art. 8º, I,"a"	IBOVESPA	R\$ 31.671.320,62	Indeterminado	D+15	Curto Prazo	4	Risco Alto	5,59%	5,52%	19,37%	184,88%
BRASIL FLORESTAL - FUNDO DE INVESTIMENTO EM PARTICIPAÇÕES MULTISTRATÉGIA	12.312.767/0001-35	QUELUZ GESTÃO DE RECURSOS FINANCEIROS LTDA	Fundos Estruturados	Fundos de Investimento em Participações (FIP) - Art. 10, II	IPCA+9,00%	R\$ 6.179.735,49	6 anos (2.190 Dias)	D+0	Curto Prazo	5	Risco Muito Alto	6,06%	0,01%	21,00%	-73,18%
BB RECEBÍVEIS IMOBILIÁRIOS FUNDO DE INVESTIMENTO IMOBILIÁRIO, FII	20.716.161/0001-93	RIO BRAVO INVESTIMENTOS LTDA	Fundos Imobiliários	Fundos de Investimento Imobiliário (FII) - Art. 11	IPCA + 6,9506%	R\$ 1.532.146,79	10 anos (3.650 Dias)	D+519	Médio Prazo	3	Risco Médio	6,12%	15,13%	21,21%	-80,78%
SINGULARE FUNDO DE INVESTIMENTO IMOBILIÁRIO	16.841.067/0001-99	SINGULARE CTVM S.A.	Fundos Imobiliários	Fundos de Investimento Imobiliário (FII) - Art. 11	IPCA+7,50%	R\$ 1.689.740,95	30/11/2028	D +3	Médio Prazo	3	Risco Médio	6,49%	2,09%	22,50%	36,27%
FUNDO DE INVESTIMENTO EM DIREITOS CREDITÓRIOS MULTISSETORIAL INVEST DUNAS LP (COTAS SÊNIOR)	13.633.964/0001-19	SINGULARE CTVM S.A.	Fundos Estruturados	Fundos de Investimento em Direitos Creditórios (FIDC) - Cota Sênior - Art. 7º, V,"a"	125% do DI	R\$ 10.045,07	10 anos (3.650 Dias)	D +1080	Médio Prazo	5	Risco Muito Alto	102,22%	9,90%	354,11%	-99,99%
TESOURO IPCA COM JUROS SEMESTRAIS (ANTIGA NTN-B 2045)-CÓDIGO: 10359219 (7604)	-	TESOURO NACIONAL	Renda Fixa	Títulos Públicos de Emissão do Tesouro Nacional - SELIC - Art. 7º, I,"a"	IPCA+7,0022999%	R\$ 37.353.195,00	Até o dia 15/05/2045	D +14760	Longo Prazo	1	Risco Muito Baixo	3,74%	1,05%	12,94%	39,45%
TESOURO IPCA COM JUROS SEMESTRAIS (ANTIGA NTN-B 2045)-CÓDIGO: 10359220 (7608)	-	TESOURO NACIONAL	Renda Fixa	Títulos Públicos de Emissão do Tesouro Nacional - SELIC - Art. 7º, I,"a"	IPCA+7,002655%	R\$ 80.305.858,30	Até o dia 15/05/2045	D +14760	Longo Prazo	1	Risco Muito Baixo	3,74%	1,05%	12,94%	6,37%
TESOURO IPCA COM JUROS SEMESTRAIS (ANTIGA NTN-B 2045)-CÓDIGO: 6650570 (7647)	-	TESOURO NACIONAL	Renda Fixa	Títulos Públicos de Emissão do Tesouro Nacional - SELIC - Art. 7º, I,"a"	IPCA+6,261127%	R\$ 40.584.882,00	Até o dia 15/05/2045	D +14760	Longo Prazo	1	Risco Muito Baixo	3,47%	1,19%	12,02%	143,23%
TESOURO IPCA COM JUROS SEMESTRAIS (ANTIGA NTN-B 2045)-CÓDIGO: 6650571 (7632)	-	TESOURO NACIONAL	Renda Fixa	Títulos Públicos de Emissão do Tesouro Nacional - SELIC - Art. 7º, I,"a"	IPCA+6,269771%	R\$ 40.544.515,00	Até o dia 15/05/2045	D +14760	Longo Prazo	1	Risco Muito Baixo	3,47%	1,21%	12,03%	47,59%
TESOURO IPCA COM JUROS SEMESTRAIS (NTN-B 2045-CÓDIGO: 15759224)	-	TESOURO NACIONAL	Renda Fixa	Títulos Públicos de Emissão do Tesouro Nacional - SELIC - Art. 7º, I,"a"	IPCA+4,86%	R\$ 47.957.676,81	Até o dia 15/05/2045	D +14760	Longo Prazo	1	Risco Muito Baixo	0,79%	0,50%	2,73%	-2,95%
TESOURO IPCA COM JUROS SEMESTRAIS (NTN-B 2045-CÓDIGO: 15759225)	-	TESOURO NACIONAL	Renda Fixa	Títulos Públicos de Emissão do Tesouro Nacional - SELIC - Art. 7º, I,"a"	IPCA+4,86%	R\$ 47.957.676,81	Até o dia 15/05/2045	D +14760	Longo Prazo	1	Risco Muito Baixo	0,79%	0,50%	2,73%	-2,95%
TESOURO IPCA COM JUROS SEMESTRAIS (NTN-B 2045-CÓDIGO: 15759226)	-	TESOURO NACIONAL	Renda Fixa	Títulos Públicos de Emissão do Tesouro Nacional - SELIC - Art. 7º, I,"a"	IPCA+4,86%	R\$ 47.957.676,81	Até o dia 15/05/2045	D +14760	Longo Prazo	1	Risco Muito Baixo	0,79%	0,50%	2,73%	-2,95%
TESOURO IPCA COM JUROS SEMESTRAIS (NTN-B 2045-CÓDIGO: 15788865)	-	TESOURO NACIONAL	Renda Fixa	Títulos Públicos de Emissão do Tesouro Nacional - SELIC - Art. 7º, I,"a"	IPCA+4,865%	R\$ 143.783.888,34	Até o dia 15/05/2045	D +14760	Longo Prazo	1	Risco Muito Baixo	0,79%	0,50%	2,73%	-2,96%



Documento Assinado Digitalmente por MARCONI MUZZILO PRES. DE PAIVA FILHO
 Acesso em: https://sccoclog.pe.gov.br/pepp/validaDoc.seam?codigoDocumento: 34905096458043e71bga16b450280303b

FUNDO	CNPJ	Gestor	Tipo	Enquadramento Resol. 4.963/21	Benchmark	Saldo	Prazo de Duração do Fundo	Prazo de Resgate	Liquidez	Volatilidade Atribuída ao Fundo pelo Administrador	Conceito da Volatilidade representada	Risco Mensal Período	Risco Mensal 12 MESES	Risco Anual do Período	Retorno Relativo ao Benchmark
TESOURO IPCA COM JUROS SEMESTRAIS (NTN-B 2045-CÓDIGO: 15768666)	-	TESOURO NACIONAL	Renda Fixa	Títulos Públicos de Emissão do Tesouro Nacional - SELIC - Art. 7º, I,"a"	IPCA+4,865%	R\$ 95.855.925,56	Até o dia 15/05/2045	D +14760	Longo Prazo	1	Risco Muito Baixo	0,79%	0,50%	2,74%	-2,94%
TESOURO IPCA COM JUROS SEMESTRAIS (NTN-B 2040-CÓDIGO: 15836499)	-	TESOURO NACIONAL	Renda Fixa	Títulos Públicos de Emissão do Tesouro Nacional - SELIC - Art. 7º, I,"a"	IPCA+4,93%	R\$ 138.426.178,47	Até o dia 15/08/2040	D +14760	Longo Prazo	1	Risco Muito Baixo	0,50%	0,50%	1,73%	-0,45%
TESOURO IPCA COM JUROS SEMESTRAIS (NTN-B 2040-CÓDIGO: 15836500)	-	TESOURO NACIONAL	Renda Fixa	Títulos Públicos de Emissão do Tesouro Nacional - SELIC - Art. 7º, I,"a"	IPCA+4,94%	R\$ 46.092.141,54	Até o dia 15/08/2040	D +14760	Longo Prazo	1	Risco Muito Baixo	0,50%	0,50%	1,73%	-0,42%
TESOURO IPCA COM JUROS SEMESTRAIS (NTN-B 2040-CÓDIGO: 15860600)	-	TESOURO NACIONAL	Renda Fixa	Títulos Públicos de Emissão do Tesouro Nacional - SELIC - Art. 7º, I,"a"	IPCA+4,94%	R\$ 46.092.141,54	Até o dia 15/08/2040	D +14760	Longo Prazo	1	Risco Muito Baixo	0,50%	0,50%	1,73%	-0,42%
TESOURO IPCA COM JUROS SEMESTRAIS (NTN-B 2040-CÓDIGO: 15860602)	-	TESOURO NACIONAL	Renda Fixa	Títulos Públicos de Emissão do Tesouro Nacional - SELIC - Art. 7º, I,"a"	IPCA+4,94%	R\$ 23.046.070,77	Até o dia 15/08/2040	D +14760	Longo Prazo	1	Risco Muito Baixo	0,50%	0,50%	1,73%	-0,42%
TESOURO IPCA COM JUROS SEMESTRAIS (NTN-B 2040-CÓDIGO: 15860603)	-	TESOURO NACIONAL	Renda Fixa	Títulos Públicos de Emissão do Tesouro Nacional - SELIC - Art. 7º, I,"a"	IPCA+4,94%	R\$ 184.368.566,16	Até o dia 15/08/2040	D +14760	Longo Prazo	1	Risco Muito Baixo	0,49%	0,50%	1,69%	-1,09%
TESOURO IPCA COM JUROS SEMESTRAIS (NTN-B 2040-CÓDIGO: 15917043)	-	TESOURO NACIONAL	Renda Fixa	Títulos Públicos de Emissão do Tesouro Nacional - SELIC - Art. 7º, I,"a"	IPCA+5,00%	R\$ 53.121.207,11	Até o dia 15/08/2040	D +14760	Longo Prazo	1	Risco Muito Baixo	1,23%	1,31%	4,25%	-8,65%
TESOURO IPCA COM JUROS SEMESTRAIS (NTN-B 2040-CÓDIGO: 17223138)	-	TESOURO NACIONAL	Renda Fixa	Títulos Públicos de Emissão do Tesouro Nacional - SELIC - Art. 7º, I,"a"	IPCA+5,265%	R\$ 44.509.379,39	Até o dia 15/08/2040	D +14760	Longo Prazo	1	Risco Muito Baixo	1,26%	1,29%	4,35%	-7,80%
TESOURO IPCA COM JUROS SEMESTRAIS (NTN-B 2040-CÓDIGO: 17223139)	-	TESOURO NACIONAL	Renda Fixa	Títulos Públicos de Emissão do Tesouro Nacional - SELIC - Art. 7º, I,"a"	IPCA+5,265%	R\$ 133.528.138,17	Até o dia 15/08/2040	D +14760	Longo Prazo	1	Risco Muito Baixo	1,26%	1,29%	4,35%	-7,80%
TESOURO IPCA COM JUROS SEMESTRAIS (NTN-B 2040-CÓDIGO: 17223140)	-	TESOURO NACIONAL	Renda Fixa	Títulos Públicos de Emissão do Tesouro Nacional - SELIC - Art. 7º, I,"a"	IPCA+5,265%	R\$ 178.037.517,56	Até o dia 15/08/2040	D +14760	Longo Prazo	1	Risco Muito Baixo	1,26%	1,29%	4,35%	-7,80%
TESOURO IPCA COM JUROS SEMESTRAIS (NTN-B 2040-CÓDIGO: 17223141)	-	TESOURO NACIONAL	Renda Fixa	Títulos Públicos de Emissão do Tesouro Nacional - SELIC - Art. 7º, I,"a"	IPCA+5,265%	R\$ 44.485.624,49	Até o dia 15/08/2040	D +14760	Longo Prazo	1	Risco Muito Baixo	2,26%	1,29%	7,83%	-20,33%
TESOURO IPCA COM JUROS SEMESTRAIS (NTN-B 2045-CÓDIGO: 19447309)	-	TESOURO NACIONAL	Renda Fixa	Renda Fixa	IPCA+5,730%	R\$ 111.296.060,93	Até o dia 15/05/2045	D +14760	Longo Prazo	1	Risco Muito Baixo	1,16%	1,02%	4,02%	-7,88%
SOMMA BRASIL FUNDO DE INVESTIMENTO EM AÇÕES	14.550.994/0001-24	SOMMA INVESTIMENTOS S/A	Renda Variável	Fundos de Investimento em Ações - Art. 8º, I,"a"	IBOVESPA	R\$ 29.307.847,15	Indeterminado	D +3	Curto Prazo	4	Risco Alto	5,84%	6,06%	20,23%	-8,67%
BNB SOBERANO FUNDO DE INVESTIMENTO RENDA FIXA	30.568.193/0001-42	BANCO DO NORDESTE DO BRASIL S.A.	Renda Fixa	Fundos de Investimento - 100% Títulos Públicos SELIC - Art. 7º, I,"b"	CDI	R\$ 60.226.077,76	Indeterminado	D+0	Curto Prazo	1	Risco Muito Baixo	0,39%	0,28%	1,35%	9,80%
SOMMA TORINO FI RENDA FIXA CRÉDITO PRIVADO	28.206.220/0001-95	SOMMA INVESTIMENTOS S/A	Renda Fixa	Fundos de Investimento em Renda Fixa - Crédito Privado - Art. 7º, V,"b"	CDI	R\$ 10.082.818,87	Indeterminado	D +1	Curto Prazo	2	Risco Baixo	0,59%	0,48%	2,06%	18,47%
BB AÇÕES SELEÇÃO FATORIAL FUNDO DE INVESTIMENTO EM COTAS DE FUNDOS DE INVESTIMENTO	07.882.792/0001-14	BB DTVM (GRUPO BANCO DO BRASIL)	Renda Variável	Fundos de Investimento em Ações - Art. 8º, I,"a"	IBOVESPA	R\$ 47.878.241,33	Indeterminado	D+4	Curto Prazo	5	Risco Muito Alto	6,44%	5,78%	22,30%	126,15%
SUL AMERICA SELECTION FIC FIA	34.525.068/0001-06	SULAMÉRICA INVESTIMENTOS GESTORA DE RECURSOS S.A.	Renda Variável	Fundos de Investimento em Ações - Art. 8º, I,"a"	IVBX-2	R\$ 27.674.420,76	Indeterminado	D +30	Curto Prazo	5	Risco Muito Alto	11,05%	9,45%	38,27%	-12,05%
VINCI GAS DIVIDENDOS FUNDO DE INVESTIMENTO EM AÇÕES	07.488.106/0001-25	VINCI EQUITIES GESTORA DE RECURSOS LTDA (GRUPO VINCI PARTNERS)	Renda Variável	Fundos de Investimento em Ações - Art. 8º, I,"a"	IBOVESPA	R\$ 30.855.835,31	Indeterminado	D+3	Curto Prazo	5	Risco Muito Alto	4,74%	4,91%	16,40%	0,00%
FUNDO DE INVESTIMENTO EM COTAS DE FUNDOS DE INVESTIMENTO EM AÇÕES CAIXA VALOR DIVIDENDOS RPPS	15.154.441/0001-15	VINCI EQUITIES GESTORA DE RECURSOS LTDA (GRUPO VINCI PARTNERS)	Renda Variável	Fundos de Investimento em Ações - Art. 8º, I,"a"	IDIV	R\$ 69.349.858,39	Indeterminado	D+3	Curto Prazo	4	Risco Alto	5,10%	4,49%	17,66%	-10,30%
BB PREVIDENCIÁRIO RENDA FIXA IDKA2 TÍTULOS PÚBLICOS FUNDO DE INVESTIMENTO	13.322.205/0001-35	BB DTVM (GRUPO BANCO DO BRASIL)	Renda Fixa	Fundos de Investimento - 100% Títulos Públicos SELIC - Art. 7º, I,"b"	IDKA IPCA 2A	R\$ 72.533.542,17	Indeterminado	D+1	Curto Prazo	1	Risco Muito Baixo	0,80%	0,50%	2,77%	203,94%
CAIXA BRASIL IDIA IPCA 2A TÍTULOS PÚBLICOS RENDA FIXA LONGO PRAZO	14.386.926/0001-71	CAIXA DTVM S/A	Renda Fixa	Fundos de Investimento - 100% Títulos Públicos SELIC - Art. 7º, I,"b"	IDKA IPCA 2A	R\$ 129.267.586,74	Indeterminado	D+0	Curto Prazo	3	Risco Médio	0,80%	0,81%	2,78%	133,41%
XP INFLAÇÃO REFERENCIADO IPCA FUNDO DE INVESTIMENTO RENDA FIXA LONGO PRAZO	14.146.491/0001-98	XP VISTA ASSET MANAGEMENT LTDA	IPCA	Fundos de Investimento em Renda Fixa - Geral - Art. 7º, III,"a"	IPCA	R\$ 42.417.161,03	Indeterminado	D +5	Curto Prazo	4	Risco Alto	0,97%	0,97%	3,37%	15,82%
XP DIVIDENDOS FUNDO DE INVESTIMENTO DE AÇÕES	16.575.255/0001-12	XP GESTÃO DE RECURSOS LTDA	Renda Variável	Fundos de Investimento em Ações - Art. 8º, I,"a"	Sem benchmark	R\$ 20.994.941,35	Indeterminado	D +4	Curto Prazo	4	Risco Alto	5,73%	5,47%	19,84%	54,02%
TOTAL GERAL	07.749.668/0001-85	RECIPEV	-	-	META	R\$ 2.882.206.177,91	-	-	Risco Ponderado da Carteira	1,88	-	1,87%	1,26%	6,46%	-48,46%

EXPLICAÇÕES DOS DADOS ESTATÍSTICOS



Documento Assinado Digitalmente por: MARCONI MUZZIO PRADO DE PAIVA FILHO
Acesse em: https://efitec.itec.pe.gov.br/efitec/qualidadeDoc;seamCodigoDocumento:3d195b96-4580-43e7-bea1-6ba50280341b

* Base de dados: Quantum; Econômica; ANBIMA; CETIP; Fundos de Investimentos; Carteira RECIPREV;

** Período de análise: A partir de janeiro de 2011 até o mês deste relatório, ou consideramos para os cálculos o mês de início das atividades de captações dos ativos (Início do Fundo) quando posterior a janeiro de 2011. Não são consideradas as datas exatas em que a RECIPREV efetuou as aplicações ou resgates no ativo. Este fato, altera os cálculos, em particular, no mês do referido evento, para mais ou para menos em todos os indicadores desta planilha, porém, não de forma significativa;

*** Eventos diversos: Alguns dos indicadores apresentados podem não espelhar de forma adequada a análise do(s) ativo(s), tendo em vista diversas variáveis envolvidas, tais como: tempo de análise ou tempo de existência do ativo; tipo do ativo; objetivo do ativo entre outras variáveis;

**** O Ativo livre de risco considerado foi o CDI;

> Benchmark: Indicador de retorno do fundo;

> Prazo de Duração do Fundo: Prazo do fundo informado pelo Administrador ou Gestor e constante do credenciamento;

> Prazo de Resgate: Prazo que o fundo paga quando da solicitação do resgate ou de seu vencimento;

> Liquidez: Prazos de pagamento dos recursos criados pela Gerência de Investimentos, que compreende: a) Até 60 dias (Curto Prazo); b) Acima de 60 dias até 5 anos (Médio Prazo) e acima de 5 anos (Longo Prazo);

> Volatilidade Atribuída ao Fundo pelo Administrador: Indicador que varia de 1 a 5, com relação a Volatilidade do Fundo. Quem estabelece o indicador é o Administrador do Fundo. 1-Risco Muito Baixo; 2- Risco Baixo; 3-Risco Médio; 4- Risco Alto e 5-Risco Muito Alto;

> Risco mensal em todo período: Trata-se da volatilidade mensal do ativo. A volatilidade é calculada através do desvio padrão da série histórica dos retornos do ativo, tendo como base os períodos informados na observação (**);

> Risco anual em todo período: Trata-se da volatilidade anual do ativo. A volatilidade é calculada através do desvio padrão da série histórica dos retornos do ativo, tendo como base os períodos informados na observação (**), e trazidas para o período anual;

> Retorno em relação ao Benchmark: Trata-se da comparativo do retorno do ativo em todo o período avaliado em relação ao retorno esperado do ativo (Benchmark);

> Índice Beta: Indicador que mede a sensibilidade do ativo em relação a uma carteira, no caso foi considerado o benchmark de cada ativo. Ativos financeiros de Beta elevado são considerados mais agressivos, enquanto os de Beta mais baixo são mais conservadores;

> Treck Error: Trata-se do desvio padrão das diferenças entre os retornos do ativo e o retorno do benchmark do referido ativo. Portanto, quanto mais próximo de zero, melhor;

> VAR (95%): Valor esperado da perda máxima ou do pior perda em um horizonte de tempo em um intervalo de confiança;

2. RISCO DA CARTEIRA (CONCEITO DE VOLATILIDADE); VAR GERAL DA CARTEIRA; VOLATILIDADE DA CARTEIRA; PRAZOS DA CARTEIRA E RATINGS DE QUALIDADE DE GESTÃO

RISCO DA CARTEIRA COM BASE NA NOTA DO ADMINISTRADOR (CONCEITO DE VOLATILIDADE DA CARTEIRA)		VAR DA CARTEIRA	
DATA	RISCO	VAR HISTÓRICO (95%)	VAR 12 MESES (95%)
JANEIRO	1,92	3,91%	3,67%
FEVEREIRO	1,51	3,89%	3,18%
MARÇO	1,88	3,89%	3,28%
ABRIL			
MADO			
JUNHO			
JULHO			
AGOSTO			
SETEMBRO			
OUTUBRO			
NOVEMBRO			
DEZEMBRO			

VOLATILIDADE DA CARTEIRA			
CONCEITOS	TIPO VOLATILIDADE	VALOR	%
Até 1	Volatilidade Muito Baixa	R\$ 2.002.300.504,71	69,47%
Acima de 1 até 2	Volatilidade Baixa	R\$ 35.666.842,40	1,24%
Acima de 2 até 3	Volatilidade Média	R\$ 210.405.188,31	7,30%
Acima de 3 até 4	Volatilidade Alta	R\$ 454.295.056,03	15,76%
Acima de 4 até 5	Volatilidade Muito Alta	R\$ 179.539.086,05	6,23%
TOTAL		R\$ 2.882.206.177,91	100,00%

PRAZOS DA CARTEIRA		
TIPO	VALOR	%
CURTO PRAZO (Até 60 dias)	R\$ 904.175.637,95	31,37%
MÉDIO PRAZO (Até 5 anos)	R\$ 337.344.127,31	12,40%
LONGO PRAZO (+ de 5 anos)	R\$ 1.620.686.412,65	56,23%
TOTAL	R\$ 2.882.206.177,91	100,00%

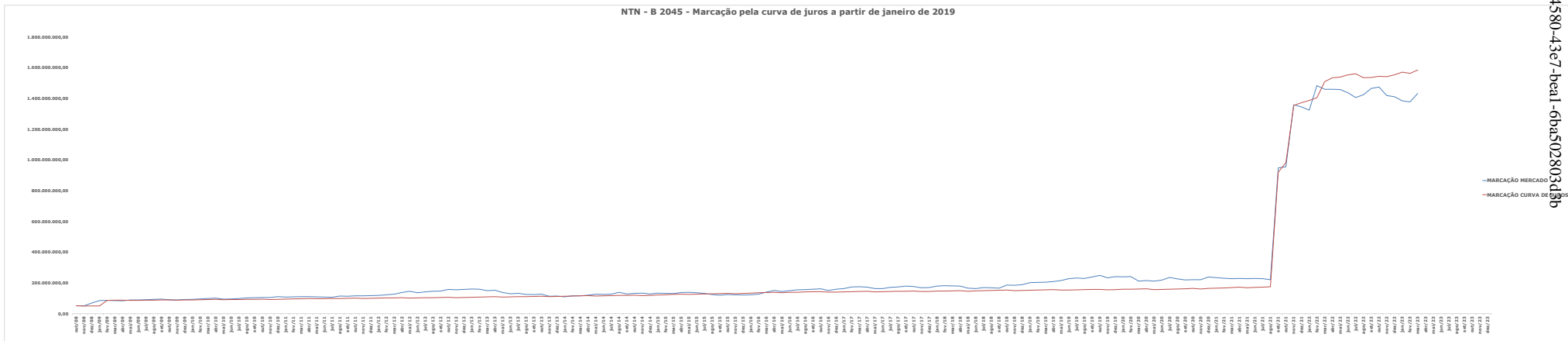
RATINGS DOS GESTORES DE INVESTIMENTOS			
CONCEITOS			
TIPO	VALOR		
Muito bom	R\$ 135.085.644,83	4,69%	
Bom	R\$ 68.597.233,57	2,38%	
Excelente	R\$ 728.147.786,32	25,29%	
NTN-B 2045	R\$ 1.950.375.513,19	67,64%	
TOTAL	R\$ 2.882.206.177,91	100,00%	

3. FUNDOS E TÍTULOS MARCADOS PELA CURVA DE JUROS DA CARTEIRA DE INVESTIMENTOS DO FUNDO PREVIDENCIÁRIO RECIPREV





















1- A partir de 01/01/2019, os títulos públicos do Tesouro Nacional em posse do Fundo Previdenciário RECIPREV: TESOURO IPCA COM JUROS SEMESTRAIS COM VENCIMENTO EM 15/05/2045 (ANTIGA NTN-B 2045)-CÓDIGO: 10359219; TESOURO IPCA COM JUROS SEMESTRAIS (ANTIGA NTN-B 2045)-CÓDIGO: 10359220; TESOURO IPCA COM JUROS SEMESTRAIS (ANTIGA NTN-B 2045)-CÓDIGO: 6650570 e TESOURO IPCA COM JUROS SEMESTRAIS (ANTIGA NTN-B 2045)-CÓDIGO: 6605124 passaram a ser marcados pela "CURVA DE JUROS", de aquisição dos títulos, respectivamente: IPCA+7.0022999%;IPCA+7.002655%;IPCA+6.261127% e IPCA+6.269771%, conforme definido na Política de Investimentos de 2019 e em conformidade com as normas da Secretaria de Previdência (Portaria nº 577, de 27 de dezembro de 2017 e Portaria SPREV nº 4, de 05 de fevereiro de 2018). Como os títulos são de longo prazo e com expectativa de se levar até o vencimento final, com a mudança da curva de juros, evitaremos a volatilidade dos mesmos. O total dos referidos títulos em 31/12/2018, apresentavam "valor de mercado" já que eram "marcados à mercado", de R\$ 187.984.960,92. Com a mudança de metodologia, passando a ser usada marcação pela "curva de juros", o valor dos mesmos no dia 01/01/2019, passou a valer R\$ 150.374.784,14, correspondente ao valor de aquisição atualizados pelas taxas de compra de cada um. Deste modo, apesar da redução do Patrimônio líquido da carteira, no valor equivalente a diferença do preço à mercado e na curva de juros, reduzimos a volatilidade da carteira e utilizamos o valor real dos ativos até o seu vencimento, período em que os preços à mercado e pela curva de juros se encontram. A partir de setembro de 2021, iniciamos a compra de NTN-B 2040 e 2045, com todas marcadas pela curva de juros e tsmbém passamos em 2022, a adquirir Letras Financeira marcadas pela curva de juros.

2- O fundo BB PREVIDENCIÁRIO RENDA FIXA TÍTULOS PÚBLICOS IPCA III FUNDO DE INVESTIMENTO CNPJ: 19.303.795/0001-35, também, possui marcação pela curva de juros.

4. GRÁFICO DAS NTN-B 2045 (MARCAÇÃO PELA CURVA DE JUROS X MARCAÇÃO À MERCADO) DA CARTEIRA DE INVESTIMENTOS DO FUNDO PREVIDENCIÁRIO RECIPREV



5. RISCOS DE ADMINISTRADOR - GRUPO ECONÔMICO

ADMINISTRADORES DE RECURSOS	GRUPO ECONÔMICO DO ADMINISTRADOR DE RECURSOS	GESTORES DE RECURSOS			
		GESTOR	VALOR	% CARTEIRA	
		BB DTVM (GRUPO BANCO DO BRASIL)	R\$ 177.088.041,56	6,14%	
		RIO BRAVO INVESTIMENTOS LTDA	R\$ 1.532.146,79	0,05%	
		TOTAL	R\$ 178.620.188,35	6,20%	
		GESTOR	VALOR	% CARTEIRA	
		CAIXA DTVM S/A	R\$ 243.538.121,26	8,45%	
		VINCI EQUITIES GESTORA DE RECURSOS LTDA (GRUPO VINCI PARTNERS)	R\$ 69.349.858,39	2,41%	
		TOTAL	R\$ 312.887.979,65	10,86%	
		GESTOR	VALOR	% CARTEIRA	
		TESOURO NACIONAL (CUSTÓDIA NO BANCO DO BRASIL) Valor na Curva	R\$ 1.585.304.320,76	55,00%	
		TESOURO NACIONAL (CUSTÓDIA NO BANCO DO BRASIL) Valor à Mercado	R\$ 1.432.978.920,65	52,49%	
		GESTOR	VALOR	% CARTEIRA	
		BRAM - DTVM (GRUPO BRADESCO)	R\$ 386.390,70	0,01%	
		BANCO BRADESCO S.A. (GRUPO BRADESCO)	R\$ 283.850.173,32	9,85%	
		TOTAL	R\$ 284.236.564,02	9,86%	
		GESTOR	VALOR	% CARTEIRA	
		BRAM - DTVM (GRUPO BRADESCO)	R\$ 75.182.093,59	2,61%	
		CONSTÂNCIA INVESTIMENTOS LTDA	R\$ 56.731.491,80	1,97%	
		SULAMÉRICA INVESTIMENTOS GESTORA DE RECURSOS S.A.	R\$ 27.674.420,76	0,96%	
		VINCI EQUITIES GESTORA DE RECURSOS LTDA (GRUPO VINCI PARTNERS)	R\$ 30.855.835,31	1,07%	
		MONGERAL AEGON INVESTIMENTOS LTDA	R\$ 24.012.382,32	0,83%	
		AZ QUEST INVESTIMENTOS LTDA	R\$ 50.144.465,53	1,74%	
		SOMMA INVESTIMENTOS S/A	R\$ 39.390.666,02	1,37%	
		FINACAP INVESTIMENTOS LTDA	R\$ 14.790.928,58	0,51%	
		OCCAM BRASIL GESTÃO DE RECURSOS LTDA	R\$ 31.671.320,62	1,10%	
		TOTAL	R\$ 350.453.604,55	12,16%	
		GESTOR	VALOR	% CARTEIRA	
		BANCO DO NORDESTE DO BRASIL S.A.	R\$ 60.226.077,76	2,09%	
		XP VISTA ASSET MANAGEMENT LTDA	R\$ 42.417.161,03	1,47%	
		XP GESTÃO DE RECURSOS LTDA	R\$ 20.994.941,35	0,73%	
		TOTAL	R\$ 123.638.180,14	4,29%	
		GESTOR	VALOR	% CARTEIRA	
		QUELUZ GESTÃO DE RECURSOS FINANCEIROS LTDA	R\$ 6.179.735,49	0,21%	
		TOTAL	R\$ 6.179.735,49	0,21%	
		GESTOR	VALOR	% CARTEIRA	
		BNP Paribas Asset Management Brasil (GRUPO BNP)	R\$ 39.185.818,94	1,36%	
		TOTAL	R\$ 39.185.818,94	1,36%	
		GESTOR	VALOR	% CARTEIRA	
		SINGULARE CTVM S.A.	R\$ 1.699.786,02	0,06%	
		TOTAL	R\$ 1.699.786,02	0,06%	
		TOTAL GERAL DA CARTEIRA DE INVESTIMENTOS RECIPREV	Valor na Curva	R\$ 2.882.206.177,91	100,00%
			Valor à Mercado	R\$ 2.729.880.777,80	



Documento Assinado Digitalmente por: MARCONI MUZZIO PRES. DE PAIVA FILHO
 Acesse em: https://eccc.ce.gov.br/ppv/validarDoc.aspx Código do documento: 3d195b96-4580-43e7-bea1-6ba502803d3b



6. RISCO DE MERCADO E DE CRÉDITO DOS FUNDOS DE DIREITOS CREDITÓRIOS (FIDC) E FUNDOS DE INVESTIMENTOS EM PARTICIPAÇÃO (FIP)

6.1 FUNDOS DE DIREITOS CREDITÓRIOS (FIDC)

FUNDO	GESTOR	ADMINISTRADOR
FUNDO DE INVESTIMENTO EM DIREITOS CREDITÓRIOS MULTISSETORIAL INVEST DUNAS LP (COTAS SÊNIORES)	SINGULARE CTVM	SINGULARE CTVM

MOVIMENTAÇÕES JUNTO AO FUNDO DE INVESTIMENTOS DUNAS				
DATA	TIPO	VALOR	APR	
09/11/2016	APLICAÇÃO	-R\$ 5.000.000,00	APR 144 2016	
17/01/2017	APLICAÇÃO	-R\$ 2.000.000,00	APR 006 2017	
10/11/2017	RESGATE	R\$ 2.700.000,00	APR 134 e 155 2017	
14/11/2017	SOLICITADO RESGATE TOTAL, PORÉM, HOUIVE A SUSPENSÃO DE PAGAMENTO PELO ADMINISTRADOR	TOTAL	APR 160 2017	
12/12/2017	OFICIO SOLICITANDO EXPLICAÇÕES DO NÃO PAGAMENTO DO RESGATE SOLICITADO EM 14/11/2017	TOTAL	OFICIO 27A	
12/12/2017	RESPOSTA DA SOCOPA INFORMANDO SOBRE A SUSPENSÃO DOS RESGATES	-	E-mail	
31/01/2018	AMORTIZAÇÃO/JUROS	R\$ 426.621,02	APR 028 2018	
28/02/2018	AMORTIZAÇÃO/JUROS	R\$ 284.414,01	APR 057 2018	
29/03/2018	AMORTIZAÇÃO/JUROS	R\$ 101.805,69	APR 077 2018	
30/04/2018	AMORTIZAÇÃO/JUROS	R\$ 18.349,96	APR 104 2018	
30/05/2018	AMORTIZAÇÃO/JUROS	R\$ 19.176,57	APR 127 2018	
03/07/2018	AMORTIZAÇÃO/JUROS	R\$ 38.679,03	APR 155 2018	
02/08/2018	AMORTIZAÇÃO/JUROS	R\$ 38.158,86	APR 178 2018	
04/09/2018	AMORTIZAÇÃO/JUROS	R\$ 20.085,66	APR 201 2018	
05/10/2018	AMORTIZAÇÃO/JUROS	R\$ 24.744,02	APR 226 2018	
08/11/2018	AMORTIZAÇÃO/JUROS	R\$ 29.283,72	APR 249 2018	
05/12/2018	AMORTIZAÇÃO/JUROS	R\$ 13.355,60	APR 279 2018	
09/01/2019	AMORTIZAÇÃO/JUROS	R\$ 17.072,58	APR 003 2019	
07/02/2019	AMORTIZAÇÃO/JUROS	R\$ 24.730,98	APR 025 2019	
11/03/2019	AMORTIZAÇÃO/JUROS	R\$ 21.719,14	APR 047 2019	
05/04/2019	AMORTIZAÇÃO/JUROS	R\$ 3.340,30	APR 090 2019	
08/05/2019	AMORTIZAÇÃO/JUROS	R\$ 20.163,03	APR 120 2019	
10/06/2019	AMORTIZAÇÃO/JUROS	R\$ 12.601,11	APR 146 2019	
05/07/2019	AMORTIZAÇÃO/JUROS	R\$ 4.124,52	APR 162 2019	
05/08/2019	AMORTIZAÇÃO/JUROS	R\$ 5.716,27	APR 182 2019	
06/09/2019	AMORTIZAÇÃO/JUROS	R\$ 6.138,95	APR 202 2019	
07/10/2019	AMORTIZAÇÃO/JUROS	R\$ 6.941,86	APR 228 2019	
08/11/2019	AMORTIZAÇÃO/JUROS	R\$ 5.681,57	APR 248 2019	
05/02/2021	AMORTIZAÇÃO/JUROS	R\$ 4.600,75	APR 248 2019	
07/03/2022	AMORTIZAÇÃO/JUROS	R\$ 11.092,15	APR 33 2022	
	Valor RECEBIDO	R\$ 3.858.597,35		
	Valor a RECEBER	-R\$ 3.141.402,65	0,11% do total da carteira na curva	0,12% do total da carteira à mercado

DATA RELATÓRIO	EMPRESA DE RATING	TIPO RATING	CONCEITO
17/06/2016	Austin Ratings	AA-	Qualidade de crédito muito alta
08/09/2016	Liberum Ratings	A	Qualidade de crédito alta
01/10/2016	Liberum Ratings	A	Qualidade de crédito alta
18/11/2016	Austin Ratings	AA-	Qualidade de crédito muito alta
17/02/2017	Austin Ratings	BBB	Qualidade de crédito boa
23/02/2017	Liberum Ratings	BBB-	Qualidade de crédito boa
23/05/2017	Liberum Ratings	BBB-	Qualidade de crédito boa
15/08/2017	Austin Ratings	BBB	Qualidade de crédito boa
16/08/2017	Liberum Ratings	BBB-	Qualidade de crédito boa
09/11/2017	Liberum Ratings	BB	Qualidade de crédito regular
27/11/2017	Austin Ratings	BB-	Qualidade de crédito regular
16/01/2018	Liberum Ratings	B	Baixa capacidade para honrar compromissos
06/02/2018	Austin Ratings	CCC	Elevado risco de não honrar compromissos
26/02/2018	Liberum Ratings	B	Capacidade de pagamento fraca
19/06/2018	Austin Ratings	C	Default iminente

Acima os ratings de Qualidade de Crédito realizado por 2 empresas de rating: Austin Ratings e Liberum Ratings em que todos os ratings eram considerados bons, iniciando o declínio do rating a partir de 09/11/2017, quando o fundo já havia suspenso os resgates.

O Fundo Previdenciário RECIPREV têm boa experiência de investimentos em Fundos de Direitos Creditórios (FIDC), tendo realizado investimentos em 10 FIDCS, correspondente a um total de R\$ 37.800.000,00. Todos foram liquidados sem problemas e com excelentes retornos, restando apenas o FIDC Dunas. Demonstra que o produto é bom. Inclusive, o próprio Dunas possuía bom comportamento e existência superior a 5 anos. No entanto, a empresa contratada pelo Administrador SINGULARE CTVM que foi a Dunas, com base nos documentos demonstrados pelo Administrador do Fundo e nas ações ingressadas na Justiça Cível e Criminal, indicam que ocorreu fraude praticado pela Dunas. Os RPPS, inclusive a RECIPREV, através do advogado que representa os RPPS ingressou com processo administrativo junto a Comissão de Valores Mobiliários em 13/11/2020, protocolo: SCW104347805, Nº do Recebimento 8141180. Também ingressou com ação junto ao TRIBUNAL DE JUSTIÇA DO ESTADO DE SÃO PAULO PODER JUDICIÁRIO em 19/11/2020. Processo: 10109424620208260011, em julho de 2022, houve o protesto das instituições gestora, administradora etc.

6.2 FUNDOS DE INVESTIMENTOS EM PARTICIPAÇÃO (FIP)

A seguir o Fundo de Investimento em Participação (FIP). Trata-se de um segmento de investimento muito utilizado nas economias do mundo que apresentam juros baixo e mercado secundário muito efetivo. Trata-se de investimento em empresas de forma geral. Possuem volatilidades decorrentes da liquidez e de mercado, entre outros, e em especial do crescimento econômico do País, que podem indicar ou não o crescimento dos negócios e consequentemente das empresas. O FIP Brasil Florestal está em processo de liquidação, sendo já vendido, e as parcelas de recebimentos irão ocorrer no período de até 10 anos.

NOME DO FUNDO	CNPJ	GESTOR	ADMINISTRADOR	SALDO
BRASIL FLORESTAL - FUNDO DE INVESTIMENTO EM PARTICIPAÇÕES MULTISTRATÉGIA	12.312.767/0001-35	QUELUZ GESTÃO DE RECURSOS FINANCEIROS LTDA	BNY MELLON SERVIÇOS FINANCEIROS DTVM S.A.	R\$ 6.179.735,49
TOTAL				R\$ 6.179.735,49
% CARTEIRA				% Total Carteira pela curva de juros 0,23% % Total Carteira à mercado

Documento Assinado Digitalmente por MARCONI MUZZIO PRES DE PAIVA FILHO
Acesse em: <https://etce.ice-pe.gov.br/etp/validaDocumento.aspx?Codigo=documento:3d195096-4580-43e7-80313b>

7. PROVISÕES PARA PERDAS FUTURAS



Documento Assinado Digitalmente por: MARCONI MUZZIO Pires DE PAIVA FILHO
 Assinado em: https://petic.ice.pe.gov.br/epp/validaDoc.seam Código do documento: 3d195f96-4580-43e7-bea1-0ca502803d3b

Para dar o maior conforto financeiro e atuarial para a carteira de investimentos do Fundo Previdenciário RECIPEV, implantou-se a provisão para perdas futuras de investimentos, em razão da redução dos juros, e a necessidade de maior risco na carteira com vistas ao atingimento da meta de rendimentos. Estando, inclusive, previsto no *Manual de Contabilidade Aplicada aos Regimes de Previdência Social do Ministério da Previdência Social – Secretaria de Políticas de Previdência Social – Departamento dos Regimes de Previdência no Serviço Público - 1ª edição, 2009, Pág. 117 a seguir transcrito: " 5.6.3 Provisões para Perdas em Investimentos - Os investimentos podem estar sujeitos a perdas, totais ou parciais, decorrentes de: a) flutuação ou concordata de uma empresa investida; desvalorização permanente de quotas ou ações; abandono de projetos de investimentos já concretizados, entre outros. Com o objetivo de suportar eventuais aplicações ou investimentos malsucedidos, poderá ser constituída pela unidade gestora do RPPS uma provisão para perdas de investimentos, a qual será constituída pela unidade gestora do RPPS. Segundo a NBC T 4 – Da Avaliação Patrimonial, do Conselho Federal de Contabilidade, as provisões para perdas no valor dos investimentos são constituídas com base em perdas potenciais. Quando efetivada a perda, naqueles casos em que o investimento for considerado irrecuperável, o ordenador de despesa deverá autorizar a baixa da provisão, apresentando os esclarecimentos necessários, em notas explicativas, às demonstrações contábeis dos RPPS."*

Ante o exposto, com base nos cálculos de riscos mensais do Relatório de Riscos definiu-se o percentual de 0,17% sobre o saldo da carteira à marcada à mercado do último dia do ano

Valor da provisão para perdas futuras de investimento R\$ 4.640.797,32

8. RISCO DE CRÉDITO

Para mensuração e controle do risco de crédito nos utilizamos dos Ratings de Qualidade de Gestão atribuído ao Gestor, bem como do rating de crédito do fundo de investimentos. O gestor deve possuir rating no mínimo B+ e os papéis do fundo rating bom, com acompanhamento trimestral dos relatórios de rating do fundo. Além das medidas citadas, também é feita análise da carteira do fundo.

Adotamos os limites e condições estabelecidos na Resolução CMN Nº 4.963/2021, quanto aos fundos de investimentos e as instituições, com vistas a se evitar risco de crédito.

9. RISCO DE CONTRAPARTE; RISCO OPERACIONAL e LEGAL

Adotamos critério rigoroso, definidos no site da RECIPEV:

- a) Quanto ao credenciamento de Instituições Gestoras, Administradores, Distribuidores e Corretoras;
 - b) Processo de custodiantes;
 - c) Processo de Corretoras para compra e venda de títulos públicos;
 - d) Utilização de rating de qualidade de gestão dos gestores de investimentos;
 - e) Processo de atualização anual de credenciamento das instituições;
 - f) Limites de investimentos por Gestor, Administrador e fundos de investimentos.

- a) Quanto ao credenciamento de Instituições Gestoras, Administradores, Distribuidores e Corretoras; b) Processo de custodiantes;
 - c) Processo de Corretoras para compra e venda de títulos públicos;
 - d) Utilização de rating de qualidade de gestão dos gestores de investimentos;
 - e) Processo de atualização anual de credenciamento das instituições;
 - f) Limites de investimentos por Gestor, Administrador e fundos de investimentos.

10. FUNDOS DESENGUADRADOS DA CARTEIRA DE INVESTIMENTOS DO FUNDO PREVIDENCIÁRIO RECIPEV - RESOLUÇÃO CMN 4.604/2017 (RISCO LEGAL)

Somos notificados de forma automática através de email mensal e no DAIR após a transmissão do mesmo. Respondemos, mensalmente, NO DAIR sendo devidamente acatado pela Secretaria de Previdência, tendo em vista que quando da realização dos referidos investimentos, há época da RESOLUÇÃO CMN 3.922/2010, foram todos realizados em conformidade com a referida resolução.

FUNDO	MOTIVO DO DESENGUADRAMENTO	% Participação
FUNDO DE INVESTIMENTO EM DIREITOS CREDITÓRIOS MULTISSETORIAL INVEST DUNAS LP (COTAS SÊNIORES)	Participação % no PL do fundo superior a 5%	14,22%
SINGULARE FUNDO DE INVESTIMENTO IMOBILIÁRIO	Participação % no PL do fundo superior a 5%	21,88%

11. FUNDOS DESENGUADRADOS DA CARTEIRA DE INVESTIMENTOS DO FUNDO PREVIDENCIÁRIO RECIPEV - RESOLUÇÃO CMN 4.695/2018 (RISCO LEGAL)

FUNDO	GESTOR	ADMINISTRADOR	VALOR	MOTIVO
BRASIL FLORESTAL - FUNDO DE INVESTIMENTO EM PARTICIPAÇÕES MULTISTRATÉGIA	QUELUZ GESTÃO DE RECURSOS FINANCEIROS LTDA	BNY MELLON SERVIÇOS FINANCEIROS DTVM S.A.	R\$ 6.179.735,49	Gestor e Administrador sem Comitê de Auditoria e Comitê de Riscos, obrigados, pelo BACEN
SINGULARE FUNDO DE INVESTIMENTO IMOBILIÁRIO	SINGULARE CTVM	SINGULARE CTVM	R\$ 1.689.740,95	Gestor e Administrador sem Comitê de Auditoria e Comitê de Riscos, obrigados, pelo BACEN
FUNDO DE INVESTIMENTO EM DIREITOS CREDITÓRIOS MULTISSETORIAL INVEST DUNAS LP (COTAS SÊNIORES)	SINGULARE CTVM	SINGULARE CTVM	R\$ 10.045,07	Gestor e Administrador sem Comitê de Auditoria e Comitê de Riscos, obrigados, pelo BACEN
TOTAL			R\$ 7.879.521,50	

O Ofício Circular Conjunto nº 3/2019/CVM/SIN/SPREV, de 8 de fevereiro de 2019, constante do site: http://sa.previdencia.gov.br/site/2019/02/Oficio-Circular-CVM-SIN-SPREV-03_2019.pdf, explica que apesar dos desenquadramentos, não há a necessidade de se fazer resgates dos fundos. Exceto, se de interesse do RPPS. De outra, também, não podemos efetuar nenhuma aplicação nos mesmos até enquanto perdurar a ocorrência. Caso ocorra alteração do gestor ou administrador dos referidos fundos para novos gestores ou administradores com Comitê de Auditoria e Riscos, obrigatórios pelo BACEN, ai sim, podemos efetuar novas aplicações.



12. IMPACTOS DE LIMITES DO ADMINISTRADOR E GESTOR DE INVESTIMENTOS

Administrador	Máximo que o RPPS pode possuir por administrador ou grupo econômico de administradores é 5% sob o volume de Administração ANBIMA e o administrador ou grupo econômico do Administrador não pode possuir superior a 50% sob o volume de administração ANBIMA somente com RPPS.
Gestor	Máximo que o RPPS pode possuir por gestor ou grupo econômico de gestores é 5% sob o volume de Gestão ANBIMA.
Fundos; Máximo por fundo: 20% do PL da Carteira.	Não temos nenhum fundo na carteira de investimentos RECIPREV com 20% do PL da carteira.

Documento Assinado Digitalmente por MARCONI MIZIHO PRES DE PAIVA FILHO
 Acesso em: http://www.tcepe.gov.br/ppp/validaDoc.sesam?Codigo do documento: 3d195096-4580-43e7-bea1-6ba502803d3b

VOLUME DE APLICAÇÕES POR GESTOR

VOLUME DE APLICAÇÕES POR ADMINISTRADOR

GESTOR	VALOR APLICADO	% CARTEIRA	% Máximo Permitido	Percentual do Volume de Recursos Reciprev em relação ao Volume ANBIMA de Gestão
AZ QUEST INVESTIMENTOS LTDA	R\$ 50.144.465,53	1,74%	Máximo permitido 5,00% do volume de gestão ANBIMA	0,21%
BB DTVM (GRUPO BANCO DO BRASIL)	R\$ 177.088.041,56	6,14%		0,01%
BANCO DO NORDESTE DO BRASIL S.A.	R\$ 60.226.077,76	2,09%		0,65%
BNP Paribas Asset Management Brasil (GRUPO BNP)	R\$ 39.185.818,94	1,36%		0,07%
BRAM - DTVM (GRUPO BRADESCO)	R\$ 75.568.484,29	2,62%		0,01%
BANCO BRADESCO S.A. (GRUPO BRADESCO)	R\$ 283.850.173,32	9,85%		0,05%
CAIXA DTVM S/A	R\$ 243.538.121,26	8,45%		0,05%
CONSTÂNCIA INVESTIMENTOS LTDA	R\$ 56.731.491,80	1,97%		3,37%
FINACAP INVESTIMENTOS LTDA	R\$ 14.790.928,58	0,51%		1,75%
MONGERAL AEGON INVESTIMENTOS LTDA	R\$ 24.012.382,32	0,83%		0,22%
OCCAM BRASIL GESTÃO DE RECURSOS LTDA	R\$ 31.671.320,62	1,10%		0,31%
QUELUZ GESTÃO DE RECURSOS FINANCEIROS LTDA	R\$ 6.179.735,49	0,21%		6,94%
RIO BRAVO INVESTIMENTOS LTDA	R\$ 1.532.146,79	0,05%		0,02%
SINGULARE CTVM S.A.	R\$ 1.699.786,02	0,06%		0,04%
SOMMA INVESTIMENTOS S/A	R\$ 39.390.666,02	1,37%		0,71%
SULAMÉRICA INVESTIMENTOS GESTORA DE RECURSOS S.A.	R\$ 27.674.420,76	0,96%		0,08%
VINCI EQUITIES GESTORA DE RECURSOS LTDA (GRUPO VINCI PARTNERS)	R\$ 100.205.693,70	3,48%		0,21%
XP VISTA ASSET MANAGEMENT LTDA	R\$ 42.417.161,03	1,47%		0,01%
XP GESTÃO DE RECURSOS LTDA	R\$ 20.994.941,35	0,73%		0,01%
TESOURO NACIONAL	R\$ 1.585.304.320,76	55,00%		
TOTAL	R\$ 2.882.206.177,91	100,00%		

ADMINISTRADOR	VALOR APLICADO	% CARTEIRA	% Máximo Permitido	% Máximo Permitido	Percentual do Volume de Recursos Reciprev em relação ao Volume ANBIMA de ADMINISTRAÇÃO	Percentual do Volume de Recursos Reciprev em relação ao Volume ANBIMA de ADMINISTRAÇÃO
BANCO BNP PARIBAS BRASIL S.A. (GRUPO BNP)	R\$ 39.185.818,94	1,36%	Máximo permitido 5,00% do volume de Administração o ANBIMA	Máximo permitido de todos os RPPS 50,00% do volume de Administração o ANBIMA	0,05%	1,11%
BANCO BRADESCO S.A. (GRUPO BRADESCO)	R\$ 634.690.168,57	22,02%			0,12%	1,11%
BB DTVM (GRUPO BANCO DO BRASIL)	R\$ 178.620.188,35	6,20%			0,01%	5,53%
BNY MELLON SERVIÇOS FINANCEIROS DTVM S.A.	R\$ 6.179.735,49	0,21%			0,00%	0,00%
CAIXA ECONOMICA FEDERAL	R\$ 312.887.979,65	10,86%			0,05%	11,11%
SANTANDER CACEIS BRASIL DTVM	R\$ 123.638.180,14	4,29%			0,00%	1,11%
SINGULARE CTVM S.A.	R\$ 1.699.786,02	0,06%			0,00%	0,00%
TESOURO NACIONAL	R\$ 1.585.304.320,76	55,00%				
R\$ -	R\$ 2.882.206.177,91	100,00%				

14. DADOS RELATIVOS AO CREDENCIAMENTO DAS INSTITUIÇÕES

CONTROLE DE CREDENCIAMENTOS



Documento Assinado Digitalmente por: MARCONI MUZZIO PRES DE PAIVA FILHO
 Acesse em: <https://ecccitec.pe.gov.br/ppp/validaDoc.seam> Código do documento: 3d195696-4580-43e7-bea1-6ba502803d3b

GESTOR DE INVESTIMENTOS	CNPJ	DATA CREDENCIAMENTO	DATA RENOVAÇÃO	OBSERVAÇÃO	AÇÃO
AZ QUEST INVESTIMENTOS LTDA	04.506.394/0001-05	19/08/2021	19/08/2023		0
BB DTVM (GRUPO BANCO DO BRASIL)	30.822.936/0001-69	31/08/2021	31/08/2023		0
BANCO DO NORDESTE DO BRASIL S.A.	07.237.373/0001-20	14/04/2022	13/04/2024		0
BNP PARIBAS ASSET MANAGEMENT BRASIL (GRUPO BNP)	02.562.663/0001-25	31/08/2021	31/08/2023		0
BRAM - DTVM (GRUPO BRADESCO)	62.375.134/0001-44	06/09/2021	06/09/2023		0
BANCO BRADESCO S.A. (GRUPO BRADESCO)	60.746.948/0001-12	06/09/2021	06/09/2023		0
CAIXA DTVM S/A	42.040.639/0001-40	17/10/2022	12/08/2023		0
CONSTÂNCIA INVESTIMENTOS LTDA	10.626.543/0001-72	17/10/2022	12/08/2023		0
FINACAP INVESTIMENTOS LTDA	01.294.929/0001-33	11/11/2021	11/11/2023		0
ICATU VANGUARDA GESTÃO DE RECURSOS LTDA	68.622.174/0001-20	01/09/2022	31/08/2024		0
MONGERAL AEGON INVESTIMENTOS LTDA	16.500.294/0001-50	27/08/2021	27/08/2023		0
OCCAM BRASIL GESTÃO DE RECURSOS LTDA	11.628.883/0001-03	11/04/2022	10/04/2024		0
QUELUZ GESTÃO DE RECURSOS FINANCEIROS LTDA	07.250.864/0001-00	18/08/2021	18/08/2023		0
RIO BRAVO INVESTIMENTOS LTDA	03.864.607/0001-08	27/08/2021	27/08/2023		0
SINGULARE CTVM S.A.	62.285.390/0001-40	25/08/2021	25/08/2023		0
SULAMÉRICA INVESTIMENTOS GESTORA DE RECURSOS S.A.	21.813.291/0001-07	23/08/2021	23/08/2023		0
VINCI EQUITIES GESTORA DE RECURSOS LTDA (GRUPO VINCI PARTNERS)	10.917.835/0001-64	18/08/2021	18/08/2023		0
XP VISTA ASSET MANAGEMENT LTDA	16.789.525/0001-98	07/07/2022	06/07/2024		0
XP GESTÃO DE RECURSOS LTDA (GRUPO XP)	07.625.200/0001-89	20/08/2021	20/08/2023		0

ADMINISTRADOR DE INVESTIMENTOS	CNPJ	DATA CREDENCIAMENTO	DATA RENOVAÇÃO	OBSERVAÇÃO	AÇÃO
BANCO BNP PARIBAS BRASIL S.A. (GRUPO BNP)	01.522.368/0001-82	21/03/2022	20/03/2024		0
BANCO BRADESCO S.A. (GRUPO BRADESCO)	60.746.948/0001-12	06/09/2021	06/09/2023		0
BB DTVM (GRUPO BANCO DO BRASIL)	30.822.936/0001-69	31/08/2021	31/08/2023		0
BEM - DTVM LTDA (GRUPO BRADESCO)	00.066.670/0001-00	06/09/2021	06/09/2023		0
BNY MELLON SERVIÇOS FINANCEIROS DTVM S.A.	02.201.501/0001-61	13/09/2021	13/09/2023		0
CAIXA ECONOMICA FEDERAL	00.360.305/0001-04	16/08/2021	16/08/2023		0
SANTANDER CACEIS BRASIL DTVM	62.318.407/0001-19	14/04/2022	13/04/2024		0
SINGULARE CTVM S.A.	62.285.390/0001-40	25/08/2021	25/08/2023		0

DISTRIBUIDOR	CNPJ	DATA CREDENCIAMENTO	DATA RENOVAÇÃO	OBSERVAÇÃO	AÇÃO
BANCO DO BRASIL S.A. (GRUPO BANCO DO BRASIL)	00.000.000/0001-91	19/08/2021	19/08/2023		0
GRID AGENTE AUTONOMO DE INVESTIMENTO LTDA	17.203.539/0001-40	25/03/2022	24/03/2024		0
MAGNA – AGENTE AUTÔNOMO DE INVESTIMENTOS S/S LTDA	13.426.885/0001-37	07/10/2020	18/08/2023		0
PERFORME AGENTE AUTÔNOMO DE INVESTIMENTOS EIRELI	10.819.611/0001-10	18/08/2021	18/08/2023		0
PRIVATIZA AGENTES AUTÔNOMOS DE INVESTIMENTOS LTDA	00.840.515/0001-08	19/08/2021	19/08/2023		0
SINGULARE CTVM S.A.	62.285.390/0001-40	25/08/2021	25/08/2023		0



Documento Assinado Digitalmente por: MARCONI MUZZO PARES DE PAIVA FILHO
 Acesse em: <https://eic.ceice.pe.gov.br/ppp/validaDoc/seam/Codigo-do-documento:3d195b96-4580-43e7-bea1-6ba502803d3b>

RATINGS

GESTOR DE INVESTIMENTOS	AGÊNCIA DE RATING	NOTA	DATA	VENCIMENTO DO RATING	TIPO DO RATING	AÇÃO	TOTAL
AZ QUEST INVESTIMENTOS LTDA	Moody's	MQ1	22/06/2022	22/06/2023	Excelente		R\$ 50.144.465,53
BB DTVM (GRUPO BANCO DO BRASIL)	Moody's	MQ1	16/05/2022	16/05/2023	Excelente		R\$ 088.041,56
BANCO DO NORDESTE DO BRASIL S.A.	Moody's	AA.br	01/05/2022	01/05/2023	Alta qualidade	COBRAR NOVO RATING	R\$ 226.077,76
BNP PARIBAS ASSET MANAGEMENT BRASIL (GRUPO BNP)	Fitch Ratings	Excelente	13/01/2023	13/01/2024	Excelente		R\$ 185.818,94
BRAM - DTVM (GRUPO BRADESCO)	Standard&Poor's	AMP-1	30/11/2022	30/11/2023	Excelente		R\$ 568.484,29
BANCO BRADESCO S.A. (GRUPO BRADESCO)	Standard&Poor's	brAAA	12/11/2022	12/11/2023	Capacidade extremamente forte para cumprir os compromissos financeiros		R\$ -
BRPP GESTÃO DE P. EST. LTDA (GRUPO BRASIL PLURAL)	Austing Rating	QG 2	11/07/2022	31/01/2023	Muito bom	COBRAR NOVO RATING	R\$ -
CAIXA DTVM S/A	Fitch Ratings	Excelente	09/12/2022	09/12/2023	Excelente		R\$ 538.121,26
CONSTÂNCIA INVESTIMENTOS LTDA	Austing Rating	QG 2-	13/09/2022	31/08/2023	Muito bom		R\$ 731.491,80
FINACAP INVESTIMENTOS LTDA	SR Ratings	G2-Sr	12/12/2022	12/11/2023	Muito bom		R\$ 790.928,58
ICATU VANGUARDA GESTÃO DE RECURSOS LTDA	Moody's	MQ1	29/07/2022	29/07/2023	Excelente		R\$ -
MONGERAL AEGON INVESTIMENTOS LTDA	SR Ratings	G2-Sr	12/12/2022	12/11/2023	Muito bom		R\$ 012.382,32
OCCAM BRASIL GESTÃO DE RECURSOS LTDA	Moody's	MQ2	09/09/2022	09/09/2023	Muito bom		R\$ 671.320,62
QUELUZ GESTÃO DE RECURSOS FINANCEIROS LTDA	Fitch Ratings	Forte	06/06/2022	06/06/2023	Muito bom		R\$ 179.735,49
RIO BRAVO INVESTIMENTOS LTDA	Austing Rating	QG 3+	03/03/2022	31/01/2023	Bom	COBRAR NOVO RATING	R\$ 532.146,79
SINGULARE CTVM S.A.	Standard&Poor's	AMP-2	12/12/2022	12/12/2023	Muito bom		R\$ 699.786,02
SOMMA INVESTIMENTOS S/A	Austing Rating	QG 3	20/10/2020	31/10/2021	Bom	COBRAR NOVO RATING	R\$ 390.666,02
SULAMÉRICA INVESTIMENTOS GESTORA DE RECURSOS S.A.	Austing Rating	QG 3+	01/06/2022	30/04/2023	Bom	COBRAR NOVO RATING	R\$ 674.420,76
VINCI EQUITIES GESTORA DE RECURSOS LTDA (GRUPO VINCI PARTNERS)	Standard&Poor's	AMP-1	17/08/2022	17/08/2023	Excelente		R\$ 205.693,70
XP VISTA ASSET MANAGEMENT LTDA	Moody's	MQ1	29/06/2021	19/06/2023	Excelente		R\$ 417.161,03
XP GESTÃO DE RECURSOS LTDA (GRUPO XP)	Moody's	MQ1	28/11/2022	28/11/2023	Excelente	0	R\$ -
							R\$ 952.056.742,48

16. RISCO DE IMAGEM

Através da gestão dos diversos riscos já mencionados, utilizamos o site da RECIPEV para disponibilização do máximo de informações dos investimentos. Buscamos, o máximo de transparência dos dados, com vistas a melhor compreensão da sociedade das ações e procedimentos que estão sendo tomados pela Autarquia Municipal de Previdência e Assistência à Saúde dos Servidores – RECIPEV

PARECER GERÊNCIA DE INVESTIMENTOS

Este é o relatório mensal de Riscos Mensais da Carteira de Investimentos do Fundo Previdência Reciprev em conformidade com a Portaria RECIPEV N. 203 de 13/02/2019 e Política de Riscos. A carteira de investimentos do Fundo Previdenciário RECIPEV não possui nenhum desenquadramento quanto:

- a) ao percentual máximo que devemos ter em cada fundo de investimentos, exceto os 3 casos apontados neste relatório, mas que foram realizados em conformidade com a legislação da época;
- b) ao percentual máximo de cada fundo em relação ao total de investimentos da carteira, que não possuímos nenhum fundo nesta condição;
- c) totalmente atendimento da Política de Investimentos;
- d) totalmente atendimento dos percentuais de Gestores e Administradores;
- e) totalmente atendimento de Gestores e Administradores com relação a Resolução 4.695/2018, exceto os 4 casos apontados neste relatório, mas que foram realizados em conformidade com a legislação da época;

Adotamos os limites e condições estabelecidos na Resolução CMN Nº 4.963/2021, quanto aos fundos de investimentos e as instituições, com vistas a se evitar risco de imagem. Submetemos o relatório ao Comitê de Riscos de Investimentos da Autarquia Municipal de Previdência e Assistência à Saúde

José Marcos Alves de Barros

Marco Aurélio Correia Pinheiro

Gustavo Lins Dourado

Gerente de Investimentos

Chefe de Divisão de Investimentos

Equipe Investimentos

PARECER DO COMITÊ DE RISCOS DA AUTARQUIA MUNICIPAL DE PREVIDÊNCIA E ASSISTÊNCIA À SAÚDE DOS SERVIDORES (RECIPEV)

Concordamos com as informações do presente relatório.

Manoel Carneiro Soares Cardoso
Diretor Presidente

Francisco Canindé Antunes Furtado Junior
Diretor Vice-Presidente

José Marcos Alves de Barros
Gerente de Investimentos

Marco Aurélio Correia Pinheiro
Chefe de Divisão de Investimentos

Gustavo Lins Dourado
Equipe Investimentos

Rebeca de Souza Alves
Chefe da Área de Controles Internos

Originais assinados e arquivados na Reciprev

Recife (PE), 11 de abril de 2023



Documento Assinado Digitalmente por: MARCONI MUZZIO Pires DE PAIVA FILHO
Acesse em: <https://etce.tce.pe.gov.br/epp/validaDoc.seam> Código do documento: 3d195b96-4580-43e7-bea1-6ba502803d3b





RELATÓRIO DE RISCOS MENSAL E ACUMULADO ANUAL DOS INVESTIMENTOS DA CARTEIRA DE INVESTIMENTOS DO FUNDO PREVIDENCIÁRIO RECIPREV (CONTEMPLA OS RELATÓRIOS TRIMESTRAIS)

DATA 28/04/2023

1. RISCOS DE MERCADO

FUNDO	CNPJ	Gestor	Tipo	Enquadramento Resol. 4.963/21	Benchmark	Saldo	Prazo de Duração do Fundo	Prazo de Resgate	Liquidez	Volatilidade Atribuída ao Fundo pelo Administrador	Conceito da Volatilidade representada	Risco Mensal Período	Risco Mensal 12 MESES	Risco Anual do Período	Retorno Relativo ao Benchmark	VAR HISTÓRICA (95%) PAR 12 MESES (95%)
AZ QUEST SMALL MID CAPS FUNDO DE INVESTIMENTO EM COTAS DE FUNDOS DE INVESTIMENTO DE AÇÕES	11.392.165/0001-72	AZ QUEST INVESTIMENTOS LTDA	Renda Variável	Fundos de Investimento em Ações - Art. 8º, I, "a"	Índice Small Cap	R\$ 51.022.711,41	Indeterminado	D+29	Curto Prazo	5	Risco Muito Alto	5,88%	5,99%	20,35%	-10,29%	10,57%
BB PREVIDENCIÁRIO RENDA FIXA FLUXO FUNDO DE INVESTIMENTO EM COTAS DE FUNDOS DE INVESTIMENTO	13.077.415/0001-05	BB DTVM (GRUPO BANCO DO BRASIL)	Renda Fixa	Fundos de Investimento em Renda Fixa - Geral - Art. 7º, III, "a"	CDI	R\$ 4.062.616,87	Indeterminado	D+0	Curto Prazo	2	Risco Baixo	0,33%	0,08%	1,15%	-10,84%	1,16%
BB PREVIDENCIÁRIO RENDA FIXA TÍTULOS PÚBLICOS IPCA III FUNDO DE INVESTIMENTO	19.303.795/0001-35	BB DTVM (GRUPO BANCO DO BRASIL)	Renda Fixa	Fundos de Investimento - 100% Títulos Públicos SELIC - Art. 7º, I, "b"	IPCA + 6,00%	R\$ 16.882.364,94	Indeterminado	D+461	Longo Prazo	5	Risco Muito Alto	0,82%	0,71%	2,85%	-10,50%	2,29%
BB PREVIDENCIÁRIO RENDA FIXA TÍTULOS PÚBLICOS IPCA FUNDO DE INVESTIMENTO	15.486.093/0001-83	BB DTVM (GRUPO BANCO DO BRASIL)	Renda Fixa	Fundos de Investimento - 100% Títulos Públicos SELIC - Art. 7º, I, "b"	IPCA + 6,00%	R\$ 27.637.003,78	Indeterminado	D+4	Curto Prazo	4	Risco Alto	1,39%	0,67%	4,80%	-18,64%	3,26%
BB PREVIDENCIÁRIO RENDA FIXA TÍTULOS PÚBLICOS IPCA VI FUNDO DE INVESTIMENTO	19.523.306/0001-50	BB DTVM (GRUPO BANCO DO BRASIL)	Renda Fixa	Fundos de Investimento - 100% Títulos Públicos SELIC - Art. 7º, I, "b"	IMA-B	R\$ 10.987.853,09	Indeterminado	D+461	Médio Prazo	4	Risco Alto	1,30%	0,71%	4,51%	74,96%	3,28%
BNP PARIBAS ACTION FIC FI AÇÕES	12.239.939/0001-92	BNP Paribas Asset Management Brasil (GRUPO BNP)	Renda Variável	Fundos de Investimento em Ações - Art. 8º, I, "a"	IBOVESPA	R\$ 15.557.836,30	Indeterminado	D+29	Curto Prazo	4	Risco Alto	4,96%	6,05%	17,18%	321,54%	9,26%
BNP PARIBAS SMALL CAPS FUNDO DE INVESTIMENTO EM AÇÕES	11.108.013/0001-03	BNP Paribas Asset Management Brasil (GRUPO BNP)	Renda Variável	Fundos de Investimento em Ações - Art. 8º, I, "a"	SMLL	R\$ 24.239.980,46	Indeterminado	D+7	Curto Prazo	4	Risco Alto	6,51%	7,45%	22,57%	271,41%	11,57%
FUNDO DE INVESTIMENTO EM COTAS DE FUNDOS DE INVESTIMENTO RENDA FIXA CURTO PRAZO PODER PÚBLICO	13.397.466/0001-14	BRAM - DTVM (GRUPO BRADESCO)	Renda Fixa	Fundos de Investimento em Renda Fixa - Geral - Art. 7º, III, "a"	CDI	R\$ 668.226,11	Indeterminado	D+0	Curto Prazo	1	Risco Muito Baixo	1,13%	0,07%	3,91%	-37,14%	2,26%
BRADESCO FUNDO DE INVESTIMENTO EM AÇÕES MID SMALL CAPS	06.988.623/0001-09	BRAM - DTVM (GRUPO BRADESCO)	Renda Variável	Fundos de Investimento em Ações - Art. 8º, I, "a"	IBRX	R\$ 74.583.553,30	Indeterminado	D+3	Curto Prazo	4	Risco Alto	5,70%	7,33%	19,73%	149,28%	10,25%
LETRA FINANCEIRA DO BRADESCO LF00220095R (1288237000000002688)	00.066.670/0001-00	BANCO BRADESCO S.A. (GRUPO BRADESCO)	Renda Fixa	Ativos de Renda Fixa Emitidos por Instituições Financeiras - Art. 7º, IV	IPCA+6,71%	R\$ 200.496.913,76	5 anos (1.826 dias). Vence 23/03/2027	23/03/2027	Médio Prazo	1	Risco Muito Baixo	0,51%	0,49%	1,75%	0,00%	1,68%
LETRA FINANCEIRA DO BRADESCO LF002200LEI (12882370000000003145)	00.066.670/0001-00	BANCO BRADESCO S.A. (GRUPO BRADESCO)	Renda Fixa	Ativos de Renda Fixa Emitidos por Instituições Financeiras - Art. 7º, IV	IPCA+6,60%	R\$ 86.361.200,56	5 anos (1.826 dias). Vence 17/08/2027	23/03/2027	Médio Prazo	1	Risco Muito Baixo	0,47%	0,45%	1,64%	0,00%	1,68%
FUNDO DE INVESTIMENTO CAIXA BRASIL 2024 I TÍTULOS PÚBLICOS RENDA FIXA	18.598.288/0001-03	CAIXA DTVM S/A	Renda Fixa	Fundos de Investimento - 100% Títulos Públicos SELIC - Art. 7º, I, "b"	IMA-B	R\$ 27.050.622,90	Indeterminado	D+462	Médio Prazo	3	Risco Médio	1,64%	0,77%	5,69%	-60,05%	3,66%
FUNDO DE INVESTIMENTO CAIXA BRASIL 2024 IV TÍTULOS PÚBLICOS RENDA FIXA	20.139.595/0001-78	CAIXA DTVM S/A	Renda Fixa	Fundos de Investimento - 100% Títulos Públicos SELIC - Art. 7º, I, "b"	IMA-B	R\$ 32.583.128,00	Indeterminado	D+462	Médio Prazo	3	Risco Médio	1,54%	0,77%	5,32%	-82,78%	3,25%



Documento Assinado Digitalmente por: MARCONI MUZZIO PRES. DE PAIVA FILHO
 Acesso em: https://etcs.tce-pa.gov.br/epj/validarDocumento.aspx?CodigoDoDocumento=348956964580-43e7-bea1-6ba502803d3b

FUNDO	CNPJ	Gestor	Tipo	Enquadramento Resol. 4.963/21	Benchmark	Saldo	Prazo de Duração do Fundo	Prazo de Resgate	Liquidez	Volatilidade Atribuída ao Fundo pelo Administrador	Conceito da Volatilidade representada	Risco Mensal Período	Risco Mensal 12 MESES	Risco Anual do Período	Retorno Relativo ao Benchmark
FUNDO DE INVESTIMENTO CAIXA BRASIL 2030 II TÍTULOS PÚBLICOS RENDA FIXA	19.769.046/0001-06	CAIXA DTVM S/A	Renda Fixa	Fundos de Investimento - 100% Títulos Públicos SELIC - Art. 7º, I, "b"	IMA-B	R\$ 7.342.452,56	Indeterminado	D+2643	Longo Prazo	3	Risco Médio	2,48%	1,11%	8,59%	27,71%
FUNDO DE INVESTIMENTO CAIXA BRASIL 2030 III TÍTULOS PÚBLICOS RENDA FIXA	20.139.534/0001-00	CAIXA DTVM S/A	Renda Fixa	Fundos de Investimento - 100% Títulos Públicos SELIC - Art. 7º, I, "b"	IMA-B	R\$ 11.592.092,75	Indeterminado	D+2653	Longo Prazo	3	Risco Médio	2,52%	1,12%	8,73%	5,93%
FUNDO DE INVESTIMENTO EM COTAS DE FUNDOS DE INVESTIMENTO DE AÇÕES CAIXA AÇÕES MULTIGESTOR	30.688.224/0001-04	CAIXA DTVM S/A	Renda Variável	Fundos de Investimento em Ações - Art. 8º, I, "a"	IBOVESPA	R\$ 36.840.842,52	Indeterminado	D+25	Curto Prazo	4	Risco Alto	7,50%	6,02%	26,00%	-7,68%
CONSTÂNCIA FUNDAMENTO FIA	11.182.064/0001-77	CONSTÂNCIA INVESTIMENTOS LTDA	Renda Variável	Fundos de Investimento em Ações - Art. 8º, I, "a"	IBOVESPA	R\$ 58.432.243,29	Indeterminado	D +15	Curto Prazo	4	Risco Alto	5,96%	5,46%	20,63%	99,85%
FINACAP MAURITSSDAD FUNDO DE INVESTIMENTO EM AÇÕES	05.964.067/0001-60	FINACAP INVESTIMENTOS LTDA	Renda Variável	Fundos de Investimento em Ações - Art. 8º, I, "a"	IBOVESPA	R\$ 15.097.421,92	Indeterminado	D +3	Curto Prazo	4	Risco Alto	7,29%	5,21%	25,25%	128,46%
MONGERAL AEGON FI RENDA FIXA CRÉDITO PRIVADO LP	19.488.768/0001-84	MONGERAL AEGON INVESTIMENTOS LTDA	Renda Fixa	Fundos de Investimento em Renda Fixa - Crédito Privado - Art. 7º, V, "b"	CDI	R\$ 24.092.448,51	Indeterminado	D+1	Curto Prazo	2	Risco Baixo	0,82%	0,58%	2,84%	50,96%
OCCAM FIC FIA	11.628.883/0001.03	OCCAM BRASIL GESTÃO DE RECURSOS LTDA	Renda Variável	Fundos de Investimento em Ações - Art. 8º, I, "a"	IBOVESPA	R\$ 32.032.157,57	Indeterminado	D+15	Curto Prazo	4	Risco Alto	5,57%	5,03%	19,29%	181,09%
BRASIL FLORESTAL - FUNDO DE INVESTIMENTO EM PARTICIPAÇÕES MULTIESTRATÉGIA	12.312.767/0001-35	QUELUZ GESTÃO DE RECURSOS FINANCEIROS LTDA	Fundos Estruturados	Fundos de Investimento em Participações (FIP) - Art. 10, II	IPCA+9,00%	R\$ 6.177.920,32	6 anos (2.190 Dias)	D+0	Curto Prazo	5	Risco Muito Alto	6,04%	0,01%	20,92%	-73,72%
BB RECEBÍVEIS IMOBILIÁRIOS FUNDO DE INVESTIMENTO IMOBILIÁRIO. FII	20.716.161/0001-93	RIO BRAVO INVESTIMENTOS LTDA	Fundos Imobiliários	Fundos de Investimento Imobiliário (FII) - Art. 11	IPCA + 6,9506%	R\$ 1.528.022,54	10 anos (3.650 Dias)	D+488	Médio Prazo	3	Risco Médio	6,09%	15,13%	21,11%	-80,64%
SINGULARE FUNDO DE INVESTIMENTO IMOBILIÁRIO	16.841.067/0001-99	SINGULARE CTVM S.A.	Fundos Imobiliários	Fundos de Investimento Imobiliário (FII) - Art. 11	IPCA+7,50%	R\$ 1.695.569,28	30/11/2028	D +3	Médio Prazo	3	Risco Médio	6,47%	2,23%	22,41%	39,94%
FUNDO DE INVESTIMENTO EM DIREITOS CREDITÓRIOS MULTISSETORIAL INVEST DUNAS LP (COTAS SÊNIOR)	13.633.964/0001-19	SINGULARE CTVM S.A.	Fundos Estruturados	Fundos de Investimento em Direitos Creditórios (FIDC) - Cota Sênior - Art. 7º, V, "a"	125% do DI	R\$ 10.064,89	10 anos (3.650 Dias)	D +1080	Médio Prazo	5	Risco Muito Alto	101,77%	9,89%	352,55%	-99,99%
TESOURO IPCA COM JUROS SEMESTRAIS (ANTIGA NTN-B 2045)-CÓDIGO: 10359219 (7604)	-	TESOURO NACIONAL	Renda Fixa	Títulos Públicos de Emissão do Tesouro Nacional - SELIC - Art. 7º, I, "a"	IPCA+7,0022999%	R\$ 37.736.813,26	Até o dia 15/05/2045	D +14760	Longo Prazo	1	Risco Muito Baixo	3,72%	0,48%	12,90%	38,31%
TESOURO IPCA COM JUROS SEMESTRAIS (ANTIGA NTN-B 2045)-CÓDIGO: 10359220 (7608)	-	TESOURO NACIONAL	Renda Fixa	Títulos Públicos de Emissão do Tesouro Nacional - SELIC - Art. 7º, I, "a"	IPCA+7,002655%	R\$ 81.130.619,80	Até o dia 15/05/2045	D +14760	Longo Prazo	1	Risco Muito Baixo	3,72%	0,48%	12,90%	3,80%
TESOURO IPCA COM JUROS SEMESTRAIS (ANTIGA NTN-B 2045)-CÓDIGO: 6650570 (7647)	-	TESOURO NACIONAL	Renda Fixa	Títulos Públicos de Emissão do Tesouro Nacional - SELIC - Art. 7º, I, "a"	IPCA+6,261127%	R\$ 40.981.348,00	Até o dia 15/05/2045	D +14760	Longo Prazo	1	Risco Muito Baixo	3,46%	0,61%	11,98%	141,00%
TESOURO IPCA COM JUROS SEMESTRAIS (ANTIGA NTN-B 2045)-CÓDIGO: 6650571 (7632)	-	TESOURO NACIONAL	Renda Fixa	Títulos Públicos de Emissão do Tesouro Nacional - SELIC - Art. 7º, I, "a"	IPCA+6,269771%	R\$ 40.940.804,00	Até o dia 15/05/2045	D +14760	Longo Prazo	1	Risco Muito Baixo	3,46%	0,61%	11,99%	48,13%
TESOURO IPCA COM JUROS SEMESTRAIS (NTN-B 2045-CÓDIGO: 15759224)	-	TESOURO NACIONAL	Renda Fixa	Títulos Públicos de Emissão do Tesouro Nacional - SELIC - Art. 7º, I, "a"	IPCA+4,86%	R\$ 48.380.233,09	Até o dia 15/05/2045	D +14760	Longo Prazo	1	Risco Muito Baixo	0,77%	0,46%	2,66%	-3,08%
TESOURO IPCA COM JUROS SEMESTRAIS (NTN-B 2045-CÓDIGO: 15759225)	-	TESOURO NACIONAL	Renda Fixa	Títulos Públicos de Emissão do Tesouro Nacional - SELIC - Art. 7º, I, "a"	IPCA+4,86%	R\$ 48.380.233,09	Até o dia 15/05/2045	D +14760	Longo Prazo	1	Risco Muito Baixo	0,77%	0,46%	2,66%	-3,08%
TESOURO IPCA COM JUROS SEMESTRAIS (NTN-B 2045-CÓDIGO: 15759226)	-	TESOURO NACIONAL	Renda Fixa	Títulos Públicos de Emissão do Tesouro Nacional - SELIC - Art. 7º, I, "a"	IPCA+4,86%	R\$ 48.380.233,09	Até o dia 15/05/2045	D +14760	Longo Prazo	1	Risco Muito Baixo	0,77%	0,46%	2,66%	-3,08%
TESOURO IPCA COM JUROS SEMESTRAIS (NTN-B 2045-CÓDIGO: 15786865)	-	TESOURO NACIONAL	Renda Fixa	Títulos Públicos de Emissão do Tesouro Nacional - SELIC - Art. 7º, I, "a"	IPCA+4,865%	R\$ 145.051.322,22	Até o dia 15/05/2045	D +14760	Longo Prazo	1	Risco Muito Baixo	0,77%	0,46%	2,66%	-3,08%



Documento Assinado Digitalmente por MARCONI MUZZIO PRES. DE PAIVA FILHO
 Acesse em: <https://eacodoc.pe.gov.br/epip/validarDoc.seam?codigoDocumento:3495096458043e71b9a16b45028033b>

FUNDO	CNPJ	Gestor	Tipo	Enquadramento Resol. 4.963/21	Benchmark	Saldo	Prazo de Duração do Fundo	Prazo de Resgate	Liquidez	Volatilidade Atribuída ao Fundo pelo Administrador	Conceito da Volatilidade representada	Risco Mensal Período	Risco Mensal 12 MESES	Risco Anual do Período	Retorno Relativo ao Benchmark
TESOURO IPCA COM JUROS SEMESTRAIS (NTN-B 2045-CÓDIGO: 15768666)	-	TESOURO NACIONAL	Renda Fixa	Títulos Públicos de Emissão do Tesouro Nacional - SELIC - Art. 7º, I,"a"	IPCA+4,865%	R\$ 96.700.881,48	Até o dia 15/05/2045	D +14760	Longo Prazo	1	Risco Muito Baixo	0,77%	0,46%	2,66%	-3,06%
TESOURO IPCA COM JUROS SEMESTRAIS (NTN-B 2040-CÓDIGO: 15836499)	-	TESOURO NACIONAL	Renda Fixa	Títulos Públicos de Emissão do Tesouro Nacional - SELIC - Art. 7º, I,"a"	IPCA+4,93%	R\$ 139.652.628,21	Até o dia 15/08/2040	D +14760	Longo Prazo	1	Risco Muito Baixo	0,48%	0,46%	1,68%	-0,58%
TESOURO IPCA COM JUROS SEMESTRAIS (NTN-B 2040-CÓDIGO: 15836500)	-	TESOURO NACIONAL	Renda Fixa	Títulos Públicos de Emissão do Tesouro Nacional - SELIC - Art. 7º, I,"a"	IPCA+4,94%	R\$ 46.500.811,79	Até o dia 15/08/2040	D +14760	Longo Prazo	1	Risco Muito Baixo	0,48%	0,46%	1,68%	-0,55%
TESOURO IPCA COM JUROS SEMESTRAIS (NTN-B 2040-CÓDIGO: 15860600)	-	TESOURO NACIONAL	Renda Fixa	Títulos Públicos de Emissão do Tesouro Nacional - SELIC - Art. 7º, I,"a"	IPCA+4,94%	R\$ 46.500.811,79	Até o dia 15/08/2040	D +14760	Longo Prazo	1	Risco Muito Baixo	0,48%	0,46%	1,68%	-0,55%
TESOURO IPCA COM JUROS SEMESTRAIS (NTN-B 2040-CÓDIGO: 15860602)	-	TESOURO NACIONAL	Renda Fixa	Títulos Públicos de Emissão do Tesouro Nacional - SELIC - Art. 7º, I,"a"	IPCA+4,94%	R\$ 23.250.405,90	Até o dia 15/08/2040	D +14760	Longo Prazo	1	Risco Muito Baixo	0,48%	0,46%	1,68%	-0,55%
TESOURO IPCA COM JUROS SEMESTRAIS (NTN-B 2040-CÓDIGO: 15860603)	-	TESOURO NACIONAL	Renda Fixa	Títulos Públicos de Emissão do Tesouro Nacional - SELIC - Art. 7º, I,"a"	IPCA+4,94%	R\$ 186.003.247,16	Até o dia 15/08/2040	D +14760	Longo Prazo	1	Risco Muito Baixo	0,47%	0,46%	1,64%	-1,21%
TESOURO IPCA COM JUROS SEMESTRAIS (NTN-B 2040-CÓDIGO: 15917043)	-	TESOURO NACIONAL	Renda Fixa	Títulos Públicos de Emissão do Tesouro Nacional - SELIC - Art. 7º, I,"a"	IPCA+5,00%	R\$ 53.594.398,37	Até o dia 15/08/2040	D +14760	Longo Prazo	1	Risco Muito Baixo	1,20%	1,28%	4,14%	-8,76%
TESOURO IPCA COM JUROS SEMESTRAIS (NTN-B 2040-CÓDIGO: 17223138)	-	TESOURO NACIONAL	Renda Fixa	Títulos Públicos de Emissão do Tesouro Nacional - SELIC - Art. 7º, I,"a"	IPCA+5,265%	R\$ 44.913.938,24	Até o dia 15/08/2040	D +14760	Longo Prazo	1	Risco Muito Baixo	1,22%	1,29%	4,24%	-7,92%
TESOURO IPCA COM JUROS SEMESTRAIS (NTN-B 2040-CÓDIGO: 17223139)	-	TESOURO NACIONAL	Renda Fixa	Títulos Públicos de Emissão do Tesouro Nacional - SELIC - Art. 7º, I,"a"	IPCA+5,265%	R\$ 134.741.814,72	Até o dia 15/08/2040	D +14760	Longo Prazo	1	Risco Muito Baixo	1,22%	1,29%	4,24%	-7,92%
TESOURO IPCA COM JUROS SEMESTRAIS (NTN-B 2040-CÓDIGO: 17223140)	-	TESOURO NACIONAL	Renda Fixa	Títulos Públicos de Emissão do Tesouro Nacional - SELIC - Art. 7º, I,"a"	IPCA+5,265%	R\$ 179.655.752,96	Até o dia 15/08/2040	D +14760	Longo Prazo	1	Risco Muito Baixo	1,22%	1,29%	4,24%	-7,92%
TESOURO IPCA COM JUROS SEMESTRAIS (NTN-B 2040-CÓDIGO: 17223141)	-	TESOURO NACIONAL	Renda Fixa	Títulos Públicos de Emissão do Tesouro Nacional - SELIC - Art. 7º, I,"a"	IPCA+5,265%	R\$ 44.890.096,15	Até o dia 15/08/2040	D +14760	Longo Prazo	1	Risco Muito Baixo	2,21%	1,29%	7,66%	-20,43%
TESOURO IPCA COM JUROS SEMESTRAIS (NTN-B 2045-CÓDIGO: 19447309)	-	TESOURO NACIONAL	Renda Fixa	Renda Fixa	IPCA+5,730%	R\$ 112.343.070,25	Até o dia 15/05/2045	D +14760	Longo Prazo	1	Risco Muito Baixo	1,13%	0,87%	3,92%	-8,00%
SOMMA BRASIL FUNDO DE INVESTIMENTO EM AÇÕES	14.550.994/0001-24	SOMMA INVESTIMENTOS S/A	Renda Variável	Fundos de Investimento em Ações - Art. 8º, I,"a"	IBOVESPA	R\$ 30.021.339,43	Indeterminado	D +3	Curto Prazo	4	Risco Alto	5,82%	6,13%	20,17%	-8,73%
BNB SOBERANO FUNDO DE INVESTIMENTO RENDA FIXA	30.568.193/0001-42	BANCO DO NORDESTE DO BRASIL S.A.	Renda Fixa	Fundos de Investimento - 100% Títulos Públicos SELIC - Art. 7º, I,"b"	CDI	R\$ 60.743.571,63	Indeterminado	D+0	Curto Prazo	1	Risco Muito Baixo	0,39%	0,28%	1,35%	9,74%
SOMMA TORINO FI RENDA FIXA CRÉDITO PRIVADO	28.206.220/0001-95	SOMMA INVESTIMENTOS S/A	Renda Fixa	Fundos de Investimento em Renda Fixa - Crédito Privado - Art. 7º, V,"b"	CDI	R\$ 10.149.395,83	Indeterminado	D +1	Curto Prazo	2	Risco Baixo	0,59%	0,49%	2,04%	18,16%
BB AÇÕES SELEÇÃO FATORIAL FUNDO DE INVESTIMENTO EM COTAS DE FUNDOS DE INVESTIMENTO	07.882.792/0001-14	BB DTVM (GRUPO BANCO DO BRASIL)	Renda Variável	Fundos de Investimento em Ações - Art. 8º, I,"a"	IBOVESPA	R\$ 48.713.425,69	Indeterminado	D+4	Curto Prazo	5	Risco Muito Alto	6,41%	5,81%	22,22%	124,47%
SUL AMERICA SELECTION FIC FIA	34.525.068/0001-06	SULAMÉRICA INVESTIMENTOS GESTORA DE RECURSOS S.A.	Renda Variável	Fundos de Investimento em Ações - Art. 8º, I,"a"	IVBX-2	R\$ 27.830.761,50	Indeterminado	D +30	Curto Prazo	5	Risco Muito Alto	10,90%	9,46%	37,77%	-13,23%
VINCI GAS DIVIDENDOS FUNDO DE INVESTIMENTO EM AÇÕES	07.488.106/0001-25	VINCI EQUITIES GESTORA DE RECURSOS LTDA (GRUPO VINCI PARTNERS)	Renda Variável	Fundos de Investimento em Ações - Art. 8º, I,"a"	IBOVESPA	R\$ 31.848.853,15	Indeterminado	D+3	Curto Prazo	5	Risco Muito Alto	4,72%	5,01%	16,36%	0,00%
FUNDO DE INVESTIMENTO EM COTAS DE FUNDOS DE INVESTIMENTO EM AÇÕES CAIXA VALOR DIVIDENDOS RPPS	15.154.441/0001-15	VINCI EQUITIES GESTORA DE RECURSOS LTDA (GRUPO VINCI PARTNERS)	Renda Variável	Fundos de Investimento em Ações - Art. 8º, I,"a"	IDIV	R\$ 72.260.242,71	Indeterminado	D+3	Curto Prazo	4	Risco Alto	5,09%	4,67%	17,62%	-10,03%
BB PREVIDENCIÁRIO RENDA FIXA IDKA2 TÍTULOS PÚBLICOS FUNDO DE INVESTIMENTO	13.322.205/0001-35	BB DTVM (GRUPO BANCO DO BRASIL)	Renda Fixa	Fundos de Investimento - 100% Títulos Públicos SELIC - Art. 7º, I,"b"	IDKA IPCA 2A	R\$ 80.731.750,75	Indeterminado	D+1	Curto Prazo	1	Risco Muito Baixo	0,80%	0,38%	2,76%	203,83%
CAIXA BRASIL IDIA IPCA 2A TÍTULOS PÚBLICOS RENDA FIXA LONGO PRAZO	14.386.926/0001-71	CAIXA DTVM S/A	Renda Fixa	Fundos de Investimento - 100% Títulos Públicos SELIC - Art. 7º, I,"b"	IDKA IPCA 2A	R\$ 130.196.410,58	Indeterminado	D+0	Curto Prazo	3	Risco Médio	0,80%	0,78%	2,77%	130,89%
XP INFLAÇÃO REFERENCIADO IPCA FUNDO DE INVESTIMENTO RENDA FIXA LONGO PRAZO	14.146.491/0001-98	XP VISTA ASSET MANAGEMENT LTDA	IPCA	Fundos de Investimento em Renda Fixa - Geral - Art. 7º, III,"a"	IPCA	R\$ 42.879.453,26	Indeterminado	D +5	Curto Prazo	4	Risco Alto	0,97%	0,97%	3,36%	15,64%
XP DIVIDENDOS FUNDO DE INVESTIMENTO DE AÇÕES	16.575.255/0001-12	XP GESTÃO DE RECURSOS LTDA	Renda Variável	Fundos de Investimento em Ações - Art. 8º, I,"a"	Sem benchmark	R\$ 21.704.552,74	Indeterminado	D +4	Curto Prazo	4	Risco Alto	5,71%	5,47%	19,77%	55,34%
TOTAL GERAL	07.749.668/0001-85	RECIPIEV			META	R\$ 2.923.784.468,42			Risco Ponderado da Carteira	1,88		1,86%	1,21%	6,44%	-49,02%
EXPLICAÇÕES DOS DADOS ESTATÍSTICOS															



Documento Assinado Digitalmente por: MARCONI MUZZIO PRADO DE PAIVA FILHO
Acesse em: https://efice.ice-pe.gov.br/portal/validaDoc.seam?codigoDocumento=3d195b96-4580-43e7-bea1-6ba50280341b

* Base de dados: Quantum; Econômica; ANBIMA; CETIP; Fundos de Investimentos; Carteira RECIPREV;

** Período de análise: A partir de janeiro de 2011 até o mês deste relatório, ou consideramos para os cálculos o mês de início das atividades de captações dos ativos (Início do Fundo) quando posterior a janeiro de 2011. Não são consideradas as datas exatas em que a RECIPREV efetuou as aplicações ou resgates no ativo. Este fato, altera os cálculos, em particular, no mês do referido evento, para mais ou para menos em todos os indicadores desta planilha, porém, não de forma significativa;

*** Eventos diversos: Alguns dos indicadores apresentados podem não espelhar de forma adequada a análise do(s) ativo(s), tendo em vista diversas variáveis envolvidas, tais como: tempo de análise ou tempo de existência do ativo; tipo do ativo; objetivo do ativo entre outras variáveis;

**** O Ativo livre de risco considerado foi o CDI;

> Benchmark: Indicador de retorno do fundo;

> Prazo de Duração do Fundo: Prazo do fundo informado pelo Administrador ou Gestor e constante do credenciamento;

> Prazo de Resgate: Prazo que o fundo paga quando da solicitação do resgate ou de seu vencimento;

> Liquidez: Prazos de pagamento dos recursos criados pela Gerência de Investimentos, que compreende: a) Até 60 dias (Curto Prazo); b) Acima de 60 dias até 5 anos (Médio Prazo) e acima de 5 anos (Longo Prazo);

> Volatilidade Atribuída ao Fundo pelo Administrador: Indicador que varia de 1 a 5, com relação a Volatilidade do Fundo. Quem estabelece o indicador é o Administrador do Fundo. 1-Risco Muito Baixo; 2- Risco Baixo; 3-Risco Médio; 4- Risco Alto e 5-Risco Muito Alto;

> Risco mensal em todo período: Trata-se da volatilidade mensal do ativo. A volatilidade é calculada através do desvio padrão da série histórica dos retornos do ativo, tendo como base os períodos informados na observação (**);

> Risco anual em todo período: Trata-se da volatilidade anual do ativo. A volatilidade é calculada através do desvio padrão da série histórica dos retornos do ativo, tendo como base os períodos informados na observação (**), e trazidas para o período anual;

> Retorno em relação ao Benchmark: Trata-se da comparativo do retorno do ativo em todo o período avaliado em relação ao retorno esperado do ativo (Benchmark);

> Índice Beta: Indicador que mede a sensibilidade do ativo em relação a uma carteira, no caso foi considerado o benchmark de cada ativo. Ativos financeiros de Beta elevado são considerados mais agressivos, enquanto os de Beta mais baixo são mais conservadores;

> Treck Error: Trata-se do desvio padrão das diferenças entre os retornos do ativo e o retorno do benchmark do referido ativo. Portanto, quanto mais próximo de zero, melhor;

> VAR (95%): Valor esperado da perda máxima ou do pior perda em um horizonte de tempo em um intervalo de confiança;

2. RISCO DA CARTEIRA (CONCEITO DE VOLATILIDADE); VAR GERAL DA CARTEIRA; VOLATILIDADE DA CARTEIRA; PRAZOS DA CARTEIRA E RATINGS DE QUALIDADE DE GESTÃO

RISCO DA CARTEIRA COM BASE NA NOTA DO ADMINISTRADOR (CONCEITO DE VOLATILIDADE DA CARTEIRA)		VAR DA CARTEIRA	
DATA	RISCO	VAR HISTÓRICO (95%)	VAR 12 MESES (95%)
JANEIRO	1,92	3,91%	3,67%
FEVEREIRO	1,51	3,89%	3,18%
MARÇO	1,88	3,88%	3,40%
ABRIL	1,88	3,88%	3,45%
MADO			
JUNHO			
JULHO			
AGOSTO			
SETEMBRO			
OUTUBRO			
NOVEMBRO			
DEZEMBRO			

VOLATILIDADE DA CARTEIRA			
CONCEITOS	TIPO VOLATILIDADE	VALOR	%
Até 1	Volatilidade Muito Baixa	R\$ 2.028.726.126,37	69,39%
Acima de 1 até 2	Volatilidade Baixa	R\$ 38.304.461,31	1,31%
Acima de 2 até 3	Volatilidade Média	R\$ 211.988.298,60	7,25%
Acima de 3 até 4	Volatilidade Alta	R\$ 462.274.480,37	15,81%
Acima de 4 até 5	Volatilidade Muito Alta	R\$ 182.486.101,88	6,24%
TOTAL		R\$ 2.923.784.468,42	100,00%

PRAZOS DA CARTEIRA		
TIPO	VALOR	%
CURTO PRAZO (Até 60 dias)	R\$ 927.524.719,61	31,72%
MÉDIO PRAZO (Até 5 anos)	R\$ 360.713.375,01	12,34%
LONGO PRAZO (+ de 5 anos)	R\$ 1.635.546.373,81	55,94%
TOTAL	R\$ 2.923.784.468,42	100,00%

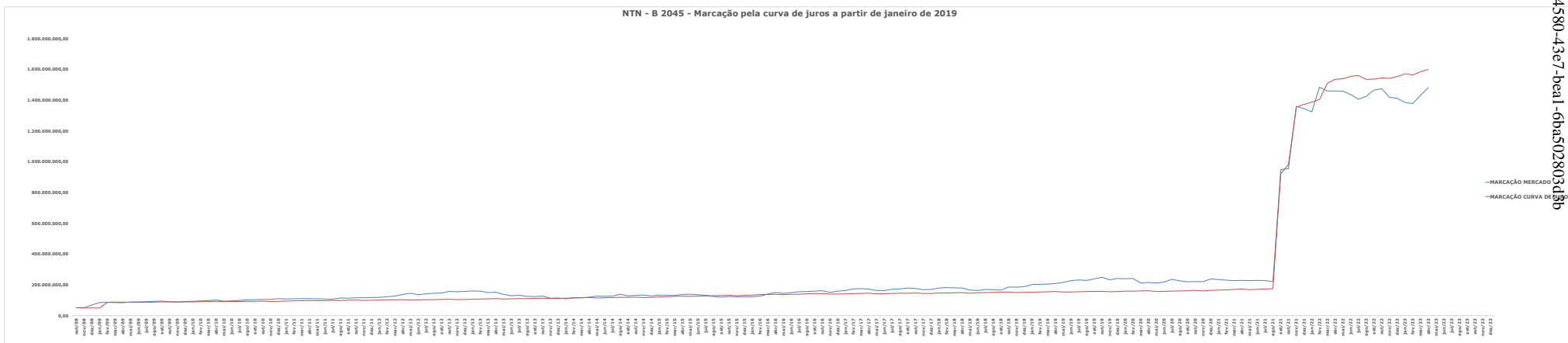
RATINGS DOS GESTORES DE INVESTIMENTOS			
CONCEITOS			
TIPO	VALOR		
Muito bom	R\$ 137.537.825,76	4,70%	
Bom	R\$ 69.529.519,30	2,38%	
Excelente	R\$ 747.681.421,11	25,57%	
NTN-B 2045	R\$ 1.969.035.702,24	67,25%	
TOTAL	R\$ 2.923.784.468,42	100,00%	

3. FUNDOS E TÍTULOS MARCADOS PELA CURVA DE JUROS DA CARTEIRA DE INVESTIMENTOS DO FUNDO PREVIDENCIÁRIO RECIPREV





















1- A partir de 01/01/2019, os títulos públicos do Tesouro Nacional em posse do Fundo Previdenciário RECIPREV: TESOUREO IPCA COM JUROS SEMESTRAIS COM VENCIMENTO EM 15/05/2045 (ANTIGA NTN-B 2045)-CÓDIGO: 10359219; TESOUREO IPCA COM JUROS SEMESTRAIS (ANTIGA NTN-B 2045)-CÓDIGO: 10359220; TESOUREO IPCA COM JUROS SEMESTRAIS (ANTIGA NTN-B 2045)-CÓDIGO: 6650570 e TESOUREO IPCA COM JUROS SEMESTRAIS (ANTIGA NTN-B 2045)-CÓDIGO: 6650571 passaram a ser marcados pela "CURVA DE JUROS", de aquisição dos títulos, respectivamente: IPCA+7.0022999%;IPCA+7.0026555%;IPCA+6.261127% e IPCA+6.269771%, conforme definido na Política de Investimentos de 2019 e em conformidade com as normas da Secretaria de Previdência (Portaria nº 577, de 27 de dezembro de 2017 e Portaria SPREV nº 4, de 05 de fevereiro de 2018). Como os títulos são de longo prazo e com expectativa de se levar até o vencimento final, com a marcação pela curva de juros, evitaremos a volatilidade dos mesmos. O total dos referidos títulos em 31/12/2018, apresentavam "valor de mercado" já que eram "marcados à mercado", de R\$ 187.984.960,92. Com a mudança de metodologia, passando a ser usada marcação pela "curva de juros", o valor dos mesmos no dia 01/01/2019, passou a valer R\$ 150.374.784,14, correspondente ao valor de aquisição atualizados pelas taxas de compra de cada um. Deste modo, apesar da redução do Patrimônio Líquido da carteira, no valor equivalente a diferença do preço à mercado e na curva de juros, reduzimos a volatilidade da carteira e utilizamos o valor real dos ativos até o seu vencimento, período em que os preços à mercado e pela curva de juros se encontram. A partir de setembro de 2021, iniciamos a compra de NTN-B 2040 e 2045, com todas marcadas pela curva de juros e também passamos em 2022, a adquirir Letras Financeira marcadas pela curva de juros.

2- O fundo BB PREVIDENCIÁRIO RENDA FIXA TÍTULOS PÚBLICOS IPCA III FUNDO DE INVESTIMENTO CNPJ: 19.303.795/0001-35, também, possui marcação pela curva de juros.

4. GRÁFICO DAS NTN-B 2045 (MARCAÇÃO PELA CURVA DE JUROS X MARCAÇÃO À MERCADO) DA CARTEIRA DE INVESTIMENTOS DO FUNDO PREVIDENCIÁRIO RECIPREV



5. RISCOS DE ADMINISTRADOR - GRUPO ECONÔMICO

ADMINISTRADORES DE RECURSOS	GRUPO ECONÔMICO DO ADMINISTRADOR DE RECURSOS	GESTORES DE RECURSOS				
		GESTOR	VALOR	% CARTEIRA		
		BB DTVM (GRUPO BANCO DO BRASIL)	R\$	189.015.015,11	6,46%	
		RIO BRAVO INVESTIMENTOS LTDA	R\$	1.528.022,54	0,05%	
		TOTAL	R\$	190.543.037,64	6,52%	
		GESTOR	VALOR	% CARTEIRA		
		CAIXA DTVM S/A	R\$	245.605.549,31	8,40%	
		VINCI EQUITIES GESTORA DE RECURSOS LTDA (GRUPO VINCI PARTNERS)	R\$	72.260.242,71	2,47%	
		TOTAL	R\$	317.865.792,02	10,87%	
		GESTOR	VALOR	% CARTEIRA		
		TESOURO NACIONAL (CUSTÓDIA NO BANCO DO BRASIL)	Valor na Curva	R\$	1.599.729.463,56	54,71%
		TESOURO NACIONAL (CUSTÓDIA NO BANCO DO BRASIL)	Valor à Mercado	R\$	1.481.594.684,22	52,81%
		TOTAL	R\$	3.081.324.147,78	107,52%	
		GESTOR	VALOR	% CARTEIRA		
		BRAM - DTVM (GRUPO BRADESCO)	R\$	668.226,11	0,02%	
		BANCO BRADESCO S.A. (GRUPO BRADESCO)	R\$	286.858.114,32	9,81%	
		TOTAL	R\$	287.526.340,43	9,83%	
		GESTOR	VALOR	% CARTEIRA		
		BRAM - DTVM (GRUPO BRADESCO)	R\$	74.583.553,30	2,55%	
		CONSTÂNCIA INVESTIMENTOS LTDA	R\$	58.432.243,29	2,00%	
		SULAMÉRICA INVESTIMENTOS GESTORA DE RECURSOS S.A.	R\$	27.830.761,50	0,95%	
		VINCI EQUITIES GESTORA DE RECURSOS LTDA (GRUPO VINCI PARTNERS)	R\$	31.848.853,15	1,09%	
		MONGERAL AEGON INVESTIMENTOS LTDA	R\$	24.092.448,51	0,82%	
		AZ QUEST INVESTIMENTOS LTDA	R\$	51.022.711,41	1,75%	
		SOMMA INVESTIMENTOS S/A	R\$	40.170.735,26	1,37%	
		FINACAP INVESTIMENTOS LTDA	R\$	15.097.421,92	0,52%	
		OCCAM BRASIL GESTÃO DE RECURSOS LTDA	R\$	32.032.157,57	1,10%	
		TOTAL	R\$	355.110.885,90	12,15%	
				GESTOR	VALOR	% CARTEIRA
				BANCO DO NORDESTE DO BRASIL S.A.	R\$	60.743.571,63
XP VISTA ASSET MANAGEMENT LTDA	R\$			42.879.453,26	1,47%	
XP GESTÃO DE RECURSOS LTDA	R\$			21.704.552,74	0,74%	
TOTAL	R\$	125.327.577,63	4,29%			
		GESTOR	VALOR	% CARTEIRA		
		QUELUZ GESTÃO DE RECURSOS FINANCEIROS LTDA	R\$	6.177.920,32	0,21%	
TOTAL	R\$	6.177.920,32	0,21%			
		GESTOR	VALOR	% CARTEIRA		
		BNP Paribas Asset Management Brasil (GRUPO BNP)	R\$	39.797.816,77	1,36%	
TOTAL	R\$	39.797.816,77	1,36%			
		GESTOR	VALOR	% CARTEIRA		
		SINGULARE CTVM S.A.	R\$	1.705.634,16	0,06%	
TOTAL	R\$	1.705.634,16	0,06%			
		TOTAL GERAL DA CARTEIRA DE INVESTIMENTOS RECIPREV	Valor na Curva	R\$	2.923.784.468,42	100,00%
			Valor à Mercado	R\$	2.805.649.689,08	



Documento Assinado Digitalmente por: MARCONI MUZZIO PRES. DE PAIVA FILHO
 Acesse em: https://eccc.ce.gov.br/ppv/validarDoc.aspx Código do documento: 3d195b96-4580-43e7-bea1-6ba502803d3b



Documento Assinado Digitalmente por MARCONI MUZZIO PRES DE PAIVA FILHO
Acesse em: <https://etce.ice-pe.gov.br/etp/validaDocumento.aspx?Codigo=documento:3d195696-4580-43e7-ba1-6b450890313b>

6. RISCO DE MERCADO E DE CRÉDITO DOS FUNDOS DE DIREITOS CREDITÓRIOS (FIDC) E FUNDOS DE INVESTIMENTOS EM PARTICIPAÇÃO (FIP)

6.1 FUNDOS DE DIREITOS CREDITÓRIOS (FIDC)

FUNDO	GESTOR	ADMINISTRADOR
FUNDO DE INVESTIMENTO EM DIREITOS CREDITÓRIOS MULTISSETORIAL INVEST DUNAS LP (COTAS SÊNIORES)	SINGULARE CTVM	SINGULARE CTVM

MOVIMENTAÇÕES JUNTO AO FUNDO DE INVESTIMENTOS DUNAS				
DATA	TIPO	VALOR	APR	
09/11/2016	APLICAÇÃO	-R\$ 5.000.000,00	APR 144 2016	
17/01/2017	APLICAÇÃO	-R\$ 2.000.000,00	APR 006 2017	
10/11/2017	RESGATE	R\$ 2.700.000,00	APR 134 e 155 2017	
14/11/2017	SOLICITADO RESGATE TOTAL, PORÉM, HOUE A SUSPENSÃO DE PAGAMENTO PELO ADMINISTRADOR	TOTAL	APR 160 2017	
12/12/2017	OFÍCIO SOLICITANDO EXPLICAÇÕES DO NÃO PAGAMENTO DO RESGATE SOLICITADO EM 14/11/2017	TOTAL	OFÍCIO 27A	
12/12/2017	RESPOSTA DA SOCOPA INFORMANDO SOBRE A SUSPENSÃO DOS RESGATES	-	E-mail	
31/01/2018	AMORTIZAÇÃO/JUROS	R\$ 426.621,02	APR 028 2018	
28/02/2018	AMORTIZAÇÃO/JUROS	R\$ 284.414,01	APR 057 2018	
29/03/2018	AMORTIZAÇÃO/JUROS	R\$ 101.805,69	APR 077 2018	
30/04/2018	AMORTIZAÇÃO/JUROS	R\$ 18.349,96	APR 104 2018	
30/05/2018	AMORTIZAÇÃO/JUROS	R\$ 19.176,57	APR 127 2018	
03/07/2018	AMORTIZAÇÃO/JUROS	R\$ 38.679,03	APR 155 2018	
02/08/2018	AMORTIZAÇÃO/JUROS	R\$ 38.158,86	APR 178 2018	
04/09/2018	AMORTIZAÇÃO/JUROS	R\$ 20.085,66	APR 201 2018	
05/10/2018	AMORTIZAÇÃO/JUROS	R\$ 24.744,02	APR 226 2018	
08/11/2018	AMORTIZAÇÃO/JUROS	R\$ 29.283,72	APR 249 2018	
05/12/2018	AMORTIZAÇÃO/JUROS	R\$ 13.355,60	APR 279 2018	
09/01/2019	AMORTIZAÇÃO/JUROS	R\$ 17.072,58	APR 003 2019	
07/02/2019	AMORTIZAÇÃO/JUROS	R\$ 24.730,98	APR 025 2019	
11/03/2019	AMORTIZAÇÃO/JUROS	R\$ 21.719,14	APR 047 2019	
05/04/2019	AMORTIZAÇÃO/JUROS	R\$ 3.340,30	APR 090 2019	
08/05/2019	AMORTIZAÇÃO/JUROS	R\$ 20.163,03	APR 120 2019	
10/06/2019	AMORTIZAÇÃO/JUROS	R\$ 12.601,11	APR 146 2019	
05/07/2019	AMORTIZAÇÃO/JUROS	R\$ 4.124,52	APR 162 2019	
05/08/2019	AMORTIZAÇÃO/JUROS	R\$ 5.716,27	APR 182 2019	
06/09/2019	AMORTIZAÇÃO/JUROS	R\$ 6.138,95	APR 202 2019	
07/10/2019	AMORTIZAÇÃO/JUROS	R\$ 6.941,86	APR 228 2019	
08/11/2019	AMORTIZAÇÃO/JUROS	R\$ 5.681,57	APR 248 2019	
05/02/2021	AMORTIZAÇÃO/JUROS	R\$ 4.600,75	APR 248 2019	
07/03/2022	AMORTIZAÇÃO/JUROS	R\$ 11.092,15	APR 33 2022	
	Valor RECEBIDO	R\$ 3.858.597,35		
	Valor a RECEBER	-R\$ 3.141.402,65	0,11% do total da carteira na curva	0,11% do total da carteira à mercado

DATA RELATÓRIO	EMPRESA DE RATING	TIPO RATING	CONCEITO
17/06/2016	Austin Ratings	AA-	Qualidade de crédito muito alta
08/09/2016	Liberum Ratings	A	Qualidade de crédito alta
01/10/2016	Liberum Ratings	A	Qualidade de crédito alta
18/11/2016	Austin Ratings	AA-	Qualidade de crédito muito alta
17/02/2017	Austin Ratings	BBB	Qualidade de crédito boa
23/02/2017	Liberum Ratings	BBB-	Qualidade de crédito boa
23/05/2017	Liberum Ratings	BBB-	Qualidade de crédito boa
15/08/2017	Austin Ratings	BBB	Qualidade de crédito boa
16/08/2017	Liberum Ratings	BBB-	Qualidade de crédito boa
09/11/2017	Liberum Ratings	BB	Qualidade de crédito regular
27/11/2017	Austin Ratings	BB-	Qualidade de crédito regular
16/01/2018	Liberum Ratings	B	Baixa capacidade para honrar compromissos
06/02/2018	Austin Ratings	CCC	Elevado risco de não honrar compromissos
26/02/2018	Liberum Ratings	B	Capacidade de pagamento fraca
19/06/2018	Austin Ratings	C	Default iminente

Acima os ratings de Qualidade de Crédito realizado por 2 empresas de rating: Austin Ratings e Liberum Ratings em que todos os ratings eram considerados bons, iniciando o declínio do rating a partir de 09/11/2017, quando o fundo já havia suspenso os resgates.

O Fundo Previdenciário RECIPREV têm boa experiência de Investimentos em Fundos de Direitos Creditórios (FIDC), tendo realizado investimentos em 10 FIDCS, correspondente a um total de R\$ 37.800.000,00. Todos foram liquidados sem problemas e com excelentes retornos, restando apenas o FIDC Dunas. Demonstra que o produto é bom. Inclusive, o próprio Dunas possuía bom comportamento e existência superior a 5 anos. No entanto, a empresa contratada pelo Administrador SINGULARE CTVM que foi a Dunas, com base nos documentos demonstrados pelo Administrador do Fundo e nas ações ingressadas na Justiça Cível e Criminal, indicam que ocorreu fraude praticado pela Dunas. Os RPPS, inclusive a RECIPREV, através do advogado que representa os RPPS ingressou com processo administrativo junto a Comissão de Valores Mobiliários em 13/11/2020, protocolo. SCW104347805, Nº do Recebimento 8141180. Também ingressou com ação junto ao TRIBUNAL DE JUSTIÇA DO ESTADO DE SÃO PAULO PODER JUDICIÁRIO em 19/11/2020. Processo: 10109424620208260011, em julho de 2022, houve o protesto das instituições gestora, administradora etc.

6.2 FUNDOS DE INVESTIMENTOS EM PARTICIPAÇÃO (FIP)

A seguir o Fundo de Investimento em Participação (FIP). Trata-se de um segmento de investimento muito utilizado nas economias do mundo que apresentam juros baixo e mercado secundário muito efetivo. Trata-se de investimento em empresas de forma geral. Possuem volatilidades decorrentes das liquidez e de mercado, entre outros, e em especial do crescimento econômico do País, que podem indicar ou não o crescimento dos negócios e consequentemente das empresas. O FIP Brasil Florestal está em processo de liquidação, sendo já vendido, e as parcelas de recebimentos irão ocorrer no período de até 10 anos.

NOME DO FUNDO	CNPJ	GESTOR	ADMINISTRADOR	SALDO
BRASIL FLORESTAL - FUNDO DE INVESTIMENTO EM PARTICIPAÇÕES MULTIESTRATÉGIA	12.312.767/0001-35	QUELUZ GESTÃO DE RECURSOS FINANCEIROS LTDA	BNY MELLON SERVIÇOS FINANCEIROS DTVM S.A.	R\$ 6.177.920,32
TOTAL				R\$ 6.177.920,32
% CARTEIRA				% Total Carteira pela curva de juros 0,22% % Total Carteira à mercado

7. PROVISÕES PARA PERDAS FUTURAS

Para dar o maior conforto financeiro e atuarial para a carteira de investimentos do Fundo Previdenciário RECPREV, implantou-se a provisão para perdas futuras de investimentos, em razão da redução dos juros, e a necessidade de maior risco na carteira com vistas ao atingimento da meta de rendimentos. Estando, inclusive, previsto no *Manual de Contabilidade Aplicada aos Regimes de Previdência Social do Ministério da Previdência Social – Secretaria de Políticas de Previdência Social – Departamento dos Regimes de Previdência no Serviço Público - 1ª edição, 2009, Pág. 117 a seguir transcrito: " 5.6.3 Provisões para Perdas em Investimentos - Os investimentos podem estar sujeitos a perdas, totais ou parciais, decorrentes de uma falência ou concordata de uma empresa investida; desvalorização permanente de quotas ou ações; abandono de projetos de investimentos já concretizados, entre outros. Com o objetivo de suportar eventuais aplicações ou investimentos malsucedidos, poderá ser constituída pela unidade gestora do RPPS uma provisão para perdas de investimentos, a constituição dessa provisão para perdas em investimentos encontra-se respaldada no Princípio Contábil da Prudência, segundo o qual se devem manter os menores valores para o ativo, ajustando-se, para menos, os valores de transações com o mundo exterior, que trazem em si o risco de um eventual não-recebimento. Na administração pública, a provisão para perdas em investimentos é uma variação passiva, de natureza devedora, afetando, portanto, negativamente o resultado do exercício, no momento de sua constituição. Se a perda prevista for consumada, a provisão será utilizada. Caso contrário, no encerramento do exercício, efetuar-se-á a reversão dos valores não utilizados como variação ativa, o que afetará o resultado positivamente. A recomendação é que a provisão para perdas em investimentos seja constituída uma vez por ano, no mês de encerramento do exercício, e que seja ajustada anualmente, de acordo com a nova necessidade de provisão, complementando-se ou revertendo-se seus valores. O cálculo do montante da provisão para perdas em investimentos será constituída deverá considerar o risco envolvido na carteira de investimentos da unidade gestora do RPPS. Segundo a NBC T 4 – Da Avaliação Patrimonial, do Conselho Federal de Contabilidade, as provisões para perdas no valor dos investimentos são constituídas com base em perdas potenciais. Quando efetivada a perda, naqueles casos em que o investimento for considerado irrecuperável, o ordenador de despesa deverá autorizar a baixa da provisão, apresentando os esclarecimentos necessários, em notas explicativas, às demonstrações contábeis dos RPPS."*

Ante o exposto, com base nos cálculos de riscos mensais do Relatório de Riscos definiu-se o percentual de 0,17% sobre o saldo da carteira à marcada à mercado do último dia do ano

Valor da provisão para perdas futuras de investimento R\$ 4.769.604,47

8.RISCO DE CRÉDITO

Para mensuração e controle do risco de crédito nos utilizamos dos Ratings de Qualidade de Gestão atribuído ao Gestor, bem como do rating de crédito do fundo de investimentos. O gestor deve possuir rating no mínimo B+ e os papéis do fundo rating bom, com acompanhamento trimestral dos relatórios de rating do fundo. Além das medidas citadas, também é feita análise da carteira do fundo.

Adotamos os limites e condições estabelecidos na Resolução CMN Nº 4.963/2021, quanto aos fundos de investimentos e as instituições, com vistas a se evitar risco de crédito.

9.RISCO DE CONTRAPARTE; RISCO OPERACIONAL e LEGAL

Adotamos critério rigoroso, definidos no site da RECPREV:

- a) Quanto ao credenciamento de Instituições Gestoras, Administradores, Distribuidores e Corretoras;
 - b) Processo de custodiantes;
 - c) Processo de Corretoras para compra e venda de títulos públicos;
 - d) Utilização de rating de qualidade de gestão dos gestores de investimentos;
 - e) Processo de atualização anual de credenciamento das instituições;
 - f) Limites de investimentos por Gestor, Administrador e fundos de investimentos.

- a) Quanto ao credenciamento de Instituições Gestoras, Administradores, Distribuidores e Corretoras; b) Processo de custodiantes;
 - c) Processo de Corretoras para compra e venda de títulos públicos;
 - d) Utilização de rating de qualidade de gestão dos gestores de investimentos;
 - e) Processo de atualização anual de credenciamento das instituições;
 - f) Limites de investimentos por Gestor, Administrador e fundos de investimentos.

10. FUNDOS DESENGUADRADOS DA CARTEIRA DE INVESTIMENTOS DO FUNDO PREVIDENCIÁRIO RECPREV - RESOLUÇÃO CMN 4.604/2017 (RISCO LEGAL)

Somos notificados de forma automática através de email mensal e no DAIR após a transmissão do mesmo. Responderemos, mensalmente, NO DAIR sendo devidamente acatado pela Secretaria de Previdência, tendo em vista que quando da realização dos referidos investimentos, há época da RESOLUÇÃO CMN 3.922/2010, foram todos realizados em conformidade com a referida resolução.

FUNDO	MOTIVO DO DESENGUADRAMENTO	% Participação
FUNDO DE INVESTIMENTO EM DIREITOS CREDITÓRIOS MULTISSETORIAL INVEST DUNAS LP (COTAS SÊNIORES)	Participação % no PL do fundo superior a 5%	14,22%
SINGULARE FUNDO DE INVESTIMENTO IMOBILIÁRIO	Participação % no PL do fundo superior a 5%	21,88%

11. FUNDOS DESENGUADRADOS DA CARTEIRA DE INVESTIMENTOS DO FUNDO PREVIDENCIÁRIO RECPREV - RESOLUÇÃO CMN 4.695/2018 (RISCO LEGAL)

FUNDO	GESTOR	ADMINISTRADOR	VALOR	MOTIVO
BRASIL FLORESTAL - FUNDO DE INVESTIMENTO EM PARTICIPAÇÕES MULTISTRATÉGIA	QUELUZ GESTÃO DE RECURSOS FINANCEIROS LTDA	BNY MELLON SERVIÇOS FINANCEIROS DTVM S.A.	R\$ 6.177.920,32	Gestor e Administrador sem Comitê de Auditoria e Comitê de Riscos, obrigados, pelo BACEN
SINGULARE FUNDO DE INVESTIMENTO IMOBILIÁRIO	SINGULARE CTVM	SINGULARE CTVM	R\$ 1.695.569,28	Gestor e Administrador sem Comitê de Auditoria e Comitê de Riscos, obrigados, pelo BACEN
FUNDO DE INVESTIMENTO EM DIREITOS CREDITÓRIOS MULTISSETORIAL INVEST DUNAS LP (COTAS SÊNIORES)	SINGULARE CTVM	SINGULARE CTVM	R\$ 10.064,89	Gestor e Administrador sem Comitê de Auditoria e Comitê de Riscos, obrigados, pelo BACEN
TOTAL			R\$ 7.883.554,48	

O Ofício Circular Conjunto nº 3/2019/CVM/SIN/SPREV, de 8 de fevereiro de 2019, constante do site: http://sa.previdencia.gov.br/site/2019/02/Oficio-Circular-CVM-SIN-SPREV-03_2019.pdf, explica que apesar dos desengueiramentos, não há a necessidade de se fazer resgates dos fundos. Exceto, se de interesse do RPPS. De outra, também, não podemos efetuar nenhuma aplicação nos mesmos até enquanto perdurar a ocorrência. Caso ocorra alteração do gestor ou administrador dos referidos fundos para novos gestores ou administradores com Comitê de Auditoria e Riscos, obrigatórios pelo BACEN, ai sim, podemos efetuar novas aplicações.

Documento Assinado Digitalmente por: MARCONI MUZZIO Pires DE PAIVA FILHO
 Assinado em: https://peticoe.gov.br/epp/validaDoc.seam Código do documento: 3d195f96458043e7-bea1-0a502803d3b



12. IMPACTOS DE LIMITES DO ADMINISTRADOR E GESTOR DE INVESTIMENTOS

Administrador	Máximo que o RPPS pode possuir por administrador ou grupo econômico de administradores é 5% sob o volume de Administração ANBIMA e o administrador ou grupo econômico do Administrador não pode possuir superior a 50% sob o volume de administração ANBIMA somente com RPPS.
Gestor	Máximo que o RPPS pode possuir por gestor ou grupo econômico de gestores é 5% sob o volume de Gestão ANBIMA.
Fundos; Máximo por fundo: 20% do PL da Carteira.	Não temos nenhum fundo na carteira de investimentos RECIPREV com 20% do PL da carteira.

Documento Assinado Digitalmente por MARCONI MIZIATO PRES DE PAIVA FILHO
 Acesse em: <http://www.trepp.gov.br/ppv/validaDoc.seam>
 Código do documento: 3d195096-4580-43e7-bea1-6ba502803d3b

VOLUME DE APLICAÇÕES POR GESTOR

VOLUME DE APLICAÇÕES POR ADMINISTRADOR

GESTOR	VALOR APLICADO	% CARTEIRA	% Máximo Permitido	Percentual do Volume de Recursos Reciprev em relação ao Volume ANBIMA de Gestão
AZ QUEST INVESTIMENTOS LTDA	R\$ 51.022.711,41	1,75%	Máximo permitido 5,00% do volume de gestão ANBIMA	0,22%
BB DTVM (GRUPO BANCO DO BRASIL)	R\$ 189.015.015,11	6,46%		0,01%
BANCO DO NORDESTE DO BRASIL S.A.	R\$ 60.743.571,63	2,08%		0,66%
BNP Paribas Asset Management Brasil (GRUPO BNP)	R\$ 39.797.816,77	1,36%		0,07%
BRAM - DTVM (GRUPO BRADESCO)	R\$ 75.251.779,41	2,57%		0,01%
BANCO BRADESCO S.A. (GRUPO BRADESCO)	R\$ 286.858.114,32	9,81%		0,05%
CAIXA DTVM S/A	R\$ 245.605.549,31	8,40%		0,05%
CONSTÂNCIA INVESTIMENTOS LTDA	R\$ 58.432.243,29	2,00%		3,47%
FINACAP INVESTIMENTOS LTDA	R\$ 15.097.421,92	0,52%		1,79%
MONGERAL AEGON INVESTIMENTOS LTDA	R\$ 24.092.448,51	0,82%		0,23%
OCCAM BRASIL GESTÃO DE RECURSOS LTDA	R\$ 32.032.157,57	1,10%		0,32%
QUELUZ GESTÃO DE RECURSOS FINANCEIROS LTDA	R\$ 6.177.920,32	0,21%		6,94%
RIO BRAVO INVESTIMENTOS LTDA	R\$ 1.528.022,54	0,05%		0,02%
SINGULARE CTVM S.A.	R\$ 1.705.634,16	0,06%		0,04%
SOMMA INVESTIMENTOS S/A	R\$ 40.170.735,26	1,37%		0,72%
SULAMÉRICA INVESTIMENTOS GESTORA DE RECURSOS S.A.	R\$ 27.830.761,50	0,95%		0,08%
VINCI EQUITIES GESTORA DE RECURSOS LTDA (GRUPO VINCI PARTNERS)	R\$ 104.109.095,86	3,56%		0,22%
XP VISTA ASSET MANAGEMENT LTDA	R\$ 42.879.453,26	1,47%		0,01%
XP GESTÃO DE RECURSOS LTDA	R\$ 21.704.552,74	0,74%		0,01%
TESOURO NACIONAL	R\$ 1.599.729.463,56	54,71%		
TOTAL	R\$ 2.923.784.468,42	100,00%		

ADMINISTRADOR	VALOR APLICADO	% CARTEIRA	% Máximo Permitido	% Máximo Permitido	Percentual do Volume de Recursos Reciprev em relação ao Volume ANBIMA de ADMINISTRAÇÃO	Percentual do Volume de Recursos Reciprev em relação ao Volume ANBIMA de ADMINISTRAÇÃO
BANCO BNP PARIBAS BRASIL S.A. (GRUPO BNP)	R\$ 39.797.816,77	1,36%	Máximo permitido 5,00% do volume de Administração o ANBIMA	Máximo permitido de todos os RPPS 50,00% do volume de Administração o ANBIMA	0,05%	1,11%
BANCO BRADESCO S.A. (GRUPO BRADESCO)	R\$ 642.637.226,33	21,98%			0,13%	1,11%
BB DTVM (GRUPO BANCO DO BRASIL)	R\$ 190.543.037,64	6,52%			0,01%	5,53%
BNY MELLON SERVIÇOS FINANCEIROS DTVM S.A.	R\$ 6.177.920,32	0,21%			0,00%	0,00%
CAIXA ECONOMICA FEDERAL	R\$ 317.865.792,02	10,87%			0,05%	11,11%
SANTANDER CACEIS BRASIL DTVM	R\$ 125.327.577,63	4,29%			0,00%	1,11%
SINGULARE CTVM S.A.	R\$ 1.705.634,16	0,06%			0,00%	0,00%
TESOURO NACIONAL	R\$ 1.599.729.463,56	54,71%				
R\$ -	R\$ 2.923.784.468,42	100,00%				

14. DADOS RELATIVOS AO CREDENCIAMENTO DAS INSTITUIÇÕES

CONTROLE DE CREDENCIAMENTOS



Documento Assinado Digitalmente por: MARCONI MUZZIO PRES DE PAIVA FILHO
 Acesse em: <https://ecccitec.pe.gov.br/ppp/validaDoc.seam> Código do documento: 3d195696-4580-43e7-bea1-6ba502803d3b

GESTOR DE INVESTIMENTOS	CNPJ	DATA CREDENCIAMENTO	DATA RENOVAÇÃO	OBSERVAÇÃO	AÇÃO
AZ QUEST INVESTIMENTOS LTDA	04.506.394/0001-05	19/08/2021	19/08/2023		0
BB DTVM (GRUPO BANCO DO BRASIL)	30.822.936/0001-69	31/08/2021	31/08/2023		0
BANCO DO NORDESTE DO BRASIL S.A.	07.237.373/0001-20	14/04/2022	13/04/2024		0
BNP PARIBAS ASSET MANAGEMENT BRASIL (GRUPO BNP)	02.562.663/0001-25	31/08/2021	31/08/2023		0
BRAM - DTVM (GRUPO BRADESCO)	62.375.134/0001-44	06/09/2021	06/09/2023		0
BANCO BRADESCO S.A. (GRUPO BRADESCO)	60.746.948/0001-12	06/09/2021	06/09/2023		0
CAIXA DTVM S/A	42.040.639/0001-40	17/10/2022	12/08/2023		0
CONSTÂNCIA INVESTIMENTOS LTDA	10.626.543/0001-72	17/10/2022	12/08/2023		0
FINACAP INVESTIMENTOS LTDA	01.294.929/0001-33	11/11/2021	11/11/2023		0
ICATU VANGUARDA GESTÃO DE RECURSOS LTDA	68.622.174/0001-20	01/09/2022	31/08/2024		0
MONGERAL AEGON INVESTIMENTOS LTDA	16.500.294/0001-50	27/08/2021	27/08/2023		0
OCCAM BRASIL GESTÃO DE RECURSOS LTDA	11.628.883/0001-03	11/04/2022	10/04/2024		0
QUELUZ GESTÃO DE RECURSOS FINANCEIROS LTDA	07.250.864/0001-00	18/08/2021	18/08/2023		0
RIO BRAVO INVESTIMENTOS LTDA	03.864.607/0001-08	27/08/2021	27/08/2023		0
SINGULARE CTVM S.A.	62.285.390/0001-40	25/08/2021	25/08/2023		0
SULAMÉRICA INVESTIMENTOS GESTORA DE RECURSOS S.A.	21.813.291/0001-07	23/08/2021	23/08/2023		0
VINCI EQUITIES GESTORA DE RECURSOS LTDA (GRUPO VINCI PARTNERS)	10.917.835/0001-64	18/08/2021	18/08/2023		0
XP VISTA ASSET MANAGEMENT LTDA	16.789.525/0001-98	07/07/2022	06/07/2024		0
XP GESTÃO DE RECURSOS LTDA (GRUPO XP)	07.625.200/0001-89	20/08/2021	20/08/2023		0

ADMINISTRADOR DE INVESTIMENTOS	CNPJ	DATA CREDENCIAMENTO	DATA RENOVAÇÃO	OBSERVAÇÃO	AÇÃO
BANCO BNP PARIBAS BRASIL S.A. (GRUPO BNP)	01.522.368/0001-82	21/03/2022	20/03/2024		0
BANCO BRADESCO S.A. (GRUPO BRADESCO)	60.746.948/0001-12	06/09/2021	06/09/2023		0
BB DTVM (GRUPO BANCO DO BRASIL)	30.822.936/0001-69	31/08/2021	31/08/2023		0
BEM - DTVM LTDA (GRUPO BRADESCO)	00.066.670/0001-00	06/09/2021	06/09/2023		0
BNY MELLON SERVIÇOS FINANCEIROS DTVM S.A.	02.201.501/0001-61	13/09/2021	13/09/2023		0
CAIXA ECONOMICA FEDERAL	00.360.305/0001-04	16/08/2021	16/08/2023		0
SANTANDER CACEIS BRASIL DTVM	62.318.407/0001-19	14/04/2022	13/04/2024		0
SINGULARE CTVM S.A.	62.285.390/0001-40	25/08/2021	25/08/2023		0

DISTRIBUIDOR	CNPJ	DATA CREDENCIAMENTO	DATA RENOVAÇÃO	OBSERVAÇÃO	AÇÃO
BANCO DO BRASIL S.A. (GRUPO BANCO DO BRASIL)	00.000.000/0001-91	19/08/2021	19/08/2023		0
GRID AGENTE AUTONOMO DE INVESTIMENTO LTDA	17.203.539/0001-40	25/03/2022	24/03/2024		0
MAGNA – AGENTE AUTÔNOMO DE INVESTIMENTOS S/S LTDA	13.426.885/0001-37	07/10/2020	18/08/2023		0
PERFORME AGENTE AUTÔNOMO DE INVESTIMENTOS EIRELI	10.819.611/0001-10	18/08/2021	18/08/2023		0
PRIVATIZA AGENTES AUTÔNOMOS DE INVESTIMENTOS LTDA	00.840.515/0001-08	19/08/2021	19/08/2023		0
SINGULARE CTVM S.A.	62.285.390/0001-40	25/08/2021	25/08/2023		0



Documento Assinado Digitalmente por: MARCONI MUZZO PIRESI DE PAIVA FILHO
 Acesse em: https://eic.ceice.pe.gov.br/ppp/validaDoc/seam/Codigo_documento:3d195b96-4580-43e7-bea1-6ba502803d3b

RATINGS

GESTOR DE INVESTIMENTOS	AGÊNCIA DE RATING	NOTA	DATA	VENCIMENTO DO RATING	TIPO DO RATING	AÇÃO	TOTAL
AZ QUEST INVESTIMENTOS LTDA	Moody's	MQ1	22/06/2022	22/06/2023	Excelente		R\$ 51.022.711,41
BB DTVM (GRUPO BANCO DO BRASIL)	Moody's	MQ1	16/05/2022	16/05/2023	Excelente	COBRAR NOVO RATING	R\$ 015.015,11
BANCO DO NORDESTE DO BRASIL S.A.	Moody's	AA.br	01/05/2022	01/05/2023	Alta qualidade	COBRAR NOVO RATING	R\$ 743.571,63
BNP PARIBAS ASSET MANAGEMENT BRASIL (GRUPO BNP)	Fitch Ratings	Excelente	13/01/2023	13/01/2024	Excelente		R\$ 797.816,77
BRAM - DTVM (GRUPO BRADESCO)	Standard&Poor's	AMP-1	30/11/2022	30/11/2023	Excelente		R\$ 251.779,41
BANCO BRADESCO S.A. (GRUPO BRADESCO)	Standard&Poor's	brAAA	12/11/2022	12/11/2023	Capacidade extremamente forte para cumprir os compromissos financeiros		R\$ -
BRPP GESTÃO DE P. EST. LTDA (GRUPO BRASIL PLURAL)	Austing Rating	QG 2	11/07/2022	31/01/2023	Muito bom	COBRAR NOVO RATING	R\$ -
CAIXA DTVM S/A	Fitch Ratings	Excelente	09/12/2022	09/12/2023	Excelente		R\$ 605.549,31
CONSTÂNCIA INVESTIMENTOS LTDA	Austing Rating	QG 2-	13/09/2022	31/08/2023	Muito bom		R\$ 432.243,29
FINACAP INVESTIMENTOS LTDA	SR Ratings	G2-Sr	12/12/2022	12/11/2023	Muito bom		R\$ 097.421,92
ICATU VANGUARDA GESTÃO DE RECURSOS LTDA	Moody's	MQ1	29/07/2022	29/07/2023	Excelente		R\$ -
MONGERAL AEGON INVESTIMENTOS LTDA	SR Ratings	G2-Sr	12/12/2022	12/11/2023	Muito bom		R\$ 092.448,51
OCCAM BRASIL GESTÃO DE RECURSOS LTDA	Moody's	MQ2	09/09/2022	09/09/2023	Muito bom		R\$ 032.157,57
QUELUZ GESTÃO DE RECURSOS FINANCEIROS LTDA	Fitch Ratings	Forte	06/06/2022	06/06/2023	Muito bom	COBRAR NOVO RATING	R\$ 177.920,32
RIO BRAVO INVESTIMENTOS LTDA	Austing Rating	QG 3+	03/03/2022	31/01/2023	Bom	COBRAR NOVO RATING	R\$ 528.022,54
SINGULARE CTVM S.A.	Standard&Poor's	AMP-2	12/12/2022	12/12/2023	Muito bom		R\$ 705.634,16
SOMMA INVESTIMENTOS S/A	Austing Rating	QG 3	20/10/2020	31/10/2021	Bom	COBRAR NOVO RATING	R\$ 170.735,26
SULAMÉRICA INVESTIMENTOS GESTORA DE RECURSOS S.A.	Austing Rating	QG 3+	01/06/2022	01/06/2023	Bom	COBRAR NOVO RATING	R\$ 830.761,50
VINCI EQUITIES GESTORA DE RECURSOS LTDA (GRUPO VINCI PARTNERS)	Standard&Poor's	AMP-1	17/08/2022	17/08/2023	Excelente		R\$ 109.095,86
XP VISTA ASSET MANAGEMENT LTDA	Moody's	MQ1	29/06/2021	19/06/2023	Excelente		R\$ 879.453,26
XP GESTÃO DE RECURSOS LTDA (GRUPO XP)	Moody's	MQ1	28/11/2022	28/11/2023	Excelente	0	R\$ -
							R\$ 1.024.492.337,80

16. RISCO DE IMAGEM

Através da gestão dos diversos riscos já mencionados, utilizamos o site da RECIPREV para disponibilização do máximo de informações dos investimentos. Buscamos, o máximo de transparência dos dados, com vistas a melhor compreensão da sociedade das ações e procedimentos que estão sendo tomados pela Autarquia Municipal de Previdência e Assistência à Saúde dos Servidores – RECIPREV

PARECER GERÊNCIA DE INVESTIMENTOS

Este é o relatório mensal de Riscos Mensais da Carteira de Investimentos do Fundo Previdência Reciprev em conformidade com a Portaria RECIPREV N. 203 de 13/02/2019 e Política de Riscos. A carteira de investimentos do Fundo Previdenciário RECIPREV não possui nenhum desenquadramento quanto:

- a) ao percentual máximo que devemos ter em cada fundo de investimentos, exceto os 3 casos apontados neste relatório, mas que foram realizados em conformidade com a legislação da época;
- b) ao percentual máximo de cada fundo em relação ao total de investimentos da carteira, que não possuímos nenhum fundo nesta condição;
- c) totalmente atendimento da Política de Investimentos;
- d) totalmente atendimento dos percentuais de Gestores e Administradores;
- e) totalmente atendimento de Gestores e Administradores com relação a Resolução 4.695/2018, exceto os 4 casos apontados neste relatório, mas que foram realizados em conformidade com a legislação da época;

Adotamos os limites e condições estabelecidos na Resolução CMN Nº 4.963/2021, quanto aos fundos de investimentos e as instituições, com vistas a se evitar risco de imagem. Submetemos o relatório ao Comitê de Riscos de Investimentos da Autarquia Municipal de Previdência e Assistência à Saúde

José Marcos Alves de Barros

Marco Aurélio Correia Pinheiro

Gustavo Lins Dourado

Gerente de Investimentos

Chefe de Divisão de Investimentos

Equipe Investimentos

PARECER DO COMITÊ DE RISCOS DA AUTARQUIA MUNICIPAL DE PREVIDÊNCIA E ASSISTÊNCIA À SAÚDE DOS SERVIDORES (RECIPREV)

Concordamos com as informações do presente relatório.

Manoel Carneiro Soares Cardoso
Diretor Presidente

Francisco Canindé Antunes Furtado Junior
Diretor Vice-Presidente

José Marcos Alves de Barros
Gerente de Investimentos

Marco Aurélio Correia Pinheiro
Chefe de Divisão de Investimentos

Gustavo Lins Dourado
Equipe Investimentos

Rebeca de Souza Alves
Chefe da Área de Controles Internos

Originais assinados e arquivados na Reciprev

Recife (PE), 12 de maio de 2023



Documento Assinado Digitalmente por: MARCONI MUZZIO Pires DE PAIVA FILHO
Acesse em: <https://etce.tce.pe.gov.br/epp/validaDoc.seam> Código do documento: 3d195b96-4580-43e7-bea1-6ba502803d3b





RELATÓRIO DE RISCOS MENSAL E ACUMULADO ANUAL DOS INVESTIMENTOS DA CARTEIRA DE INVESTIMENTOS DO FUNDO PREVIDENCIÁRIO RECIPREV (CONTEMPLA OS RELATÓRIOS TRIMESTRAIS)

DATA 31/05/2023

1. RISCOS DE MERCADO

FUNDO	CNPJ	Gestor	Tipo	Enquadramento Resol. 4.963/21	Benchmark	Saldo	Prazo de Duração do Fundo	Prazo de Resgate	Liquidez	Volatilidade Atribuída ao Fundo pelo Administrador	Conceito da Volatilidade representada	Risco Mensal Período	Risco Mensal 12 MESES	Risco Anual do Período	Retorno Relativo ao Benchmark	VAR HISTÓRICA (95%) PAR 12 MESES (95%)
AZ QUEST SMALL MID CAPS FUNDO DE INVESTIMENTO EM COTAS DE FUNDOS DE INVESTIMENTO DE AÇÕES	11.392.165/0001-72	AZ QUEST INVESTIMENTOS LTDA	Renda Variável	Fundos de Investimento em Ações - Art. 8º, I, "a"	Índice Small Cap	R\$ 53.350.633,79	Indeterminado	D+29	Curto Prazo	5	Risco Muito Alto	5,86%	6,20%	20,31%	-6,59%	10,29%
BB PREVIDENCIÁRIO RENDA FIXA FLUXO FUNDO DE INVESTIMENTO EM COTAS DE FUNDOS DE INVESTIMENTO	13.077.415/0001-05	BB DTVM (GRUPO BANCO DO BRASIL)	Renda Fixa	Fundos de Investimento em Renda Fixa - Geral - Art. 7º, III, "a"	CDI	R\$ 7.422.915,90	Indeterminado	D+0	Curto Prazo	2	Risco Baixo	0,33%	0,08%	1,15%	-10,91%	1,46%
BB PREVIDENCIÁRIO RENDA FIXA TÍTULOS PÚBLICOS IPCA III FUNDO DE INVESTIMENTO	19.303.795/0001-35	BB DTVM (GRUPO BANCO DO BRASIL)	Renda Fixa	Fundos de Investimento - 100% Títulos Públicos SELIC - Art. 7º, I, "b"	IPCA + 6,00%	R\$ 16.881.467,67	Indeterminado	D+435	Longo Prazo	5	Risco Muito Alto	0,82%	0,74%	2,86%	-11,52%	2,26%
BB PREVIDENCIÁRIO RENDA FIXA TÍTULOS PÚBLICOS IPCA FUNDO DE INVESTIMENTO	15.486.093/0001-83	BB DTVM (GRUPO BANCO DO BRASIL)	Renda Fixa	Fundos de Investimento - 100% Títulos Públicos SELIC - Art. 7º, I, "b"	IPCA + 6,00%	R\$ 0,00	Indeterminado	D+0	Curto Prazo	4	Risco Alto	1,38%	0,68%	4,78%	-19,95%	3,38%
BB PREVIDENCIÁRIO RENDA FIXA TÍTULOS PÚBLICOS IPCA VI FUNDO DE INVESTIMENTO	19.523.306/0001-50	BB DTVM (GRUPO BANCO DO BRASIL)	Renda Fixa	Fundos de Investimento - 100% Títulos Públicos SELIC - Art. 7º, I, "b"	IMA-B	R\$ 10.986.994,36	Indeterminado	D+435	Médio Prazo	4	Risco Alto	1,30%	0,74%	4,50%	55,84%	3,63%
BNP PARIBAS ACTION FIC FI AÇÕES	12.239.939/0001-92	BNP Paribas Asset Management Brasil (GRUPO BNP)	Renda Variável	Fundos de Investimento em Ações - Art. 8º, I, "a"	IBOVESPA	R\$ 16.089.482,83	Indeterminado	D+29	Curto Prazo	4	Risco Alto	4,95%	6,12%	17,13%	320,23%	9,58%
BNP PARIBAS SMALL CAPS FUNDO DE INVESTIMENTO EM AÇÕES	11.108.013/0001-03	BNP Paribas Asset Management Brasil (GRUPO BNP)	Renda Variável	Fundos de Investimento em Ações - Art. 8º, I, "a"	SMLL	R\$ 21.337.401,34	Indeterminado	D+7	Curto Prazo	4	Risco Alto	6,53%	8,09%	22,63%	258,39%	11,69%
FUNDO DE INVESTIMENTO EM COTAS DE FUNDOS DE INVESTIMENTO RENDA FIXA CURTO PRAZO PODER PÚBLICO	13.397.466/0001-14	BRAM - DTVM (GRUPO BRADESCO)	Renda Fixa	Fundos de Investimento em Renda Fixa - Geral - Art. 7º, III, "a"	CDI	R\$ 190.608,35	Indeterminado	D+0	Curto Prazo	1	Risco Muito Baixo	1,13%	0,08%	3,90%	-37,25%	2,23%
BRADESCO FUNDO DE INVESTIMENTO EM AÇÕES MID SMALL CAPS	06.988.623/0001-09	BRAM - DTVM (GRUPO BRADESCO)	Renda Variável	Fundos de Investimento em Ações - Art. 8º, I, "a"	IBRX	R\$ 46.500.628,20	Indeterminado	D+3	Curto Prazo	4	Risco Alto	5,72%	7,98%	19,83%	163,86%	10,29%
LETRA FINANCEIRA DO BRADESCO LF00220095R (1288237000000002688)	00.066.670/0001-00	BANCO BRADESCO S.A. (GRUPO BRADESCO)	Renda Fixa	Ativos de Renda Fixa Emitidos por Instituições Financeiras - Art. 7º, IV	IPCA+6,71%	R\$ 202.869.626,07	5 anos (1.826 dias). Vence 23/03/2027	23/03/2027	Médio Prazo	1	Risco Muito Baixo	0,50%	0,46%	1,72%	0,00%	1,88%
LETRA FINANCEIRA DO BRADESCO LF002200LEI (12882370000000003145)	00.066.670/0001-00	BANCO BRADESCO S.A. (GRUPO BRADESCO)	Renda Fixa	Ativos de Renda Fixa Emitidos por Instituições Financeiras - Art. 7º, IV	IPCA+6,60%	R\$ 87.340.282,86	5 anos (1.826 dias). Vence 17/08/2027	23/03/2027	Médio Prazo	1	Risco Muito Baixo	0,46%	0,49%	1,58%	0,00%	1,63%
FUNDO DE INVESTIMENTO CAIXA BRASIL 2024 I TÍTULOS PÚBLICOS RENDA FIXA	18.598.288/0001-03	CAIXA DTVM S/A	Renda Fixa	Fundos de Investimento - 100% Títulos Públicos SELIC - Art. 7º, I, "b"	IMA-B	R\$ 27.047.656,50	Indeterminado	D+436	Médio Prazo	3	Risco Médio	1,64%	0,80%	5,67%	-60,31%	3,58%
FUNDO DE INVESTIMENTO CAIXA BRASIL 2024 IV TÍTULOS PÚBLICOS RENDA FIXA	20.139.595/0001-78	CAIXA DTVM S/A	Renda Fixa	Fundos de Investimento - 100% Títulos Públicos SELIC - Art. 7º, I, "b"	IMA-B	R\$ 32.580.094,80	Indeterminado	D+436	Médio Prazo	3	Risco Médio	1,53%	0,80%	5,30%	-83,82%	3,58%



Documento Assinado Digitalmente por: MARCONI MUZZIO PRES. DE PAIVA FILHO
 Acesso em: https://ptfges.ce.gov.br/epg/va/IdaDoc.aspx?CodigoDocumento=31950964589-43e7-bea1-6ba502803d3b

FUNDO	CNPJ	Gestor	Tipo	Enquadramento Resol. 4.963/21	Benchmark	Saldo	Prazo de Duração do Fundo	Prazo de Resgate	Liquidez	Volatilidade Atribuída ao Fundo pelo Administrador	Conceito da Volatilidade representada	Risco Mensal Período	Risco Mensal 12 MESES	Risco Anual do Período	Retorno Relativo ao Benchmark
FUNDO DE INVESTIMENTO CAIXA BRASIL 2030 II TÍTULOS PÚBLICOS RENDA FIXA	19.769.046/0001-06	CAIXA DTVM S/A	Renda Fixa	Fundos de Investimento - 100% Títulos Públicos SELIC - Art. 7º, I, "b"	IMA-B	R\$ 7.551.233,56	Indeterminado	D+2617	Longo Prazo	3	Risco Médio	2,47%	1,27%	8,57%	26,78%
FUNDO DE INVESTIMENTO CAIXA BRASIL 2030 III TÍTULOS PÚBLICOS RENDA FIXA	20.139.534/0001-00	CAIXA DTVM S/A	Renda Fixa	Fundos de Investimento - 100% Títulos Públicos SELIC - Art. 7º, I, "b"	IMA-B	R\$ 11.921.525,00	Indeterminado	D+2627	Longo Prazo	3	Risco Médio	2,52%	1,28%	8,72%	5,85%
FUNDO DE INVESTIMENTO EM COTAS DE FUNDOS DE INVESTIMENTO DE AÇÕES CAIXA AÇÕES MULTIGESTOR	30.668.224/0001-04	CAIXA DTVM S/A	Renda Variável	Fundos de Investimento em Ações - Art. 8º, I, "a"	IBOVESPA	R\$ 39.107.767,44	Indeterminado	D+25	Curto Prazo	4	Risco Alto	7,47%	6,31%	25,88%	-5,53%
CAIXA BRASIL DISPONIBILIDADES FIC RENDA FIXA	14.508.643/0001-55	CAIXA DTVM S/A	Renda Fixa	Fundos de Investimento - 100% Títulos Públicos SELIC Art. 7º, I, b	CDI	R\$ 532.331,82	Indeterminado	D+0	Curto Prazo	1	Risco Muito Baixo	0,29%	0,09%	1,02%	-18,05%
CONSTÂNCIA FUNDAMENTO FIA	11.182.064/0001-77	CONSTÂNCIA INVESTIMENTOS LTDA	Renda Variável	Fundos de Investimento em Ações - Art. 8º, I, "a"	IBOVESPA	R\$ 68.846.625,04	Indeterminado	D +15	Curto Prazo	4	Risco Alto	5,95%	5,78%	20,62%	104,99%
FINACAP MAURITSTAD FUNDO DE INVESTIMENTO EM AÇÕES	05.964.067/0001-60	FINACAP INVESTIMENTOS LTDA	Renda Variável	Fundos de Investimento em Ações - Art. 8º, I, "a"	IBOVESPA	R\$ 22.303.104,89	Indeterminado	D +3	Curto Prazo	4	Risco Alto	7,29%	5,74%	25,25%	138,74%
MONGERAL AEGON FI RENDA FIXA CRÉDITO PRIVADO LP	19.488.768/0001-84	MONGERAL AEGON INVESTIMENTOS LTDA	Renda Fixa	Fundos de Investimento em Renda Fixa - Crédito Privado - Art. 7º, V, "b"	CDI	R\$ 13.447.375,92	Indeterminado	D+1	Curto Prazo	2	Risco Baixo	0,82%	0,57%	2,83%	50,38%
OCCAM FIC FIA	11.628.883/0001.03	OCCAM BRASIL GESTÃO DE RECURSOS LTDA	Renda Variável	Fundos de Investimento em Ações - Art. 8º, I, "a"	IBOVESPA	R\$ 32.172.550,57	Indeterminado	D+15	Curto Prazo	4	Risco Alto	5,55%	5,03%	19,22%	172,15%
BRASIL FLORESTAL - FUNDO DE INVESTIMENTO EM PARTICIPAÇÕES MULTISTRATÉGIA	12.312.767/0001-35	QUELUZ GESTÃO DE RECURSOS FINANCEIROS LTDA	Fundos Estruturados	Fundos de Investimento em Participações (FIP) - Art. 10, II	IPCA+9,00%	R\$ 6.175.938,02	6 anos (2.190 Dias)	D+0	Curto Prazo	5	Risco Muito Alto	6,02%	0,00%	20,84%	-74,38%
BB RECEBÍVEIS IMOBILIÁRIOS FUNDO DE INVESTIMENTO IMOBILIÁRIO. FII	20.716.161/0001-93	RIO BRAVO INVESTIMENTOS LTDA	Fundos Imobiliários	Fundos de Investimento Imobiliário (FII) - Art. 11	IPCA + 6,9506%	R\$ 1.537.687,26	10 anos (3.650 Dias)	D+462	Médio Prazo	3	Risco Médio	6,07%	15,13%	21,01%	-81,54%
SINGULARE FUNDO DE INVESTIMENTO IMOBILIÁRIO	16.841.067/0001-99	SINGULARE CTVM S.A.	Fundos Imobiliários	Fundos de Investimento Imobiliário (FII) - Art. 11	IPCA+7,50%	R\$ 1.715.849,06	30/11/2028	D +3	Médio Prazo	3	Risco Médio	6,44%	2,23%	22,31%	40,98%
FUNDO DE INVESTIMENTO EM DIREITOS CREDITÓRIOS MULTISSETORIAL INVEST DUNAS LP (COTAS SÊNIORES)	13.633.964/0001-19	SINGULARE CTVM S.A.	Fundos Estruturados	Fundos de Investimento em Direitos Creditórios (FIDC) - Cota Sênior - Art. 7º, V, "a"	125% do DI	R\$ 12.804,01	10 anos (3.650 Dias)	D +1080	Médio Prazo	5	Risco Muito Alto	101,32%	11,34%	350,97%	-99,99%
TESOURO IPCA COM JUROS SEMESTRAIS (ANTIGA NTN-B 2045)-CÓDIGO: 10359219 (7604)	-	TESOURO NACIONAL	Renda Fixa	Títulos Públicos de Emissão do Tesouro Nacional - SELIC - Art. 7º, I, "a"	IPCA+7.0022999%	R\$ 36.949.852,92	Até o dia 15/05/2045	D +14760	Longo Prazo	1	Risco Muito Baixo	3,71%	0,44%	12,85%	34,36%
TESOURO IPCA COM JUROS SEMESTRAIS (ANTIGA NTN-B 2045)-CÓDIGO: 10359220 (7608)	-	TESOURO NACIONAL	Renda Fixa	Títulos Públicos de Emissão do Tesouro Nacional - SELIC - Art. 7º, I, "a"	IPCA+7.002655%	R\$ 79.438.723,55	Até o dia 15/05/2045	D +14760	Longo Prazo	1	Risco Muito Baixo	3,71%	0,45%	12,85%	-0,42%
TESOURO IPCA COM JUROS SEMESTRAIS (ANTIGA NTN-B 2045)-CÓDIGO: 6650570 (7647)	-	TESOURO NACIONAL	Renda Fixa	Títulos Públicos de Emissão do Tesouro Nacional - SELIC - Art. 7º, I, "a"	IPCA+6.261127%	R\$ 40.207.215,04	Até o dia 15/05/2045	D +14760	Longo Prazo	1	Risco Muito Baixo	3,45%	0,58%	11,94%	114,55%
TESOURO IPCA COM JUROS SEMESTRAIS (ANTIGA NTN-B 2045)-CÓDIGO: 6650571 (7632)	-	TESOURO NACIONAL	Renda Fixa	Títulos Públicos de Emissão do Tesouro Nacional - SELIC - Art. 7º, I, "a"	IPCA+6.269771%	R\$ 40.166.525,86	Até o dia 15/05/2045	D +14760	Longo Prazo	1	Risco Muito Baixo	3,45%	0,58%	11,95%	49,39%
TESOURO IPCA COM JUROS SEMESTRAIS (NTN-B 2045-CÓDIGO: 15759224)	-	TESOURO NACIONAL	Renda Fixa	Títulos Públicos de Emissão do Tesouro Nacional - SELIC - Art. 7º, I, "a"	IPCA+4,86%	R\$ 47.631.379,38	Até o dia 15/05/2045	D +14760	Longo Prazo	1	Risco Muito Baixo	0,75%	0,46%	2,59%	-2,75%
TESOURO IPCA COM JUROS SEMESTRAIS (NTN-B 2045-CÓDIGO: 15759225)	-	TESOURO NACIONAL	Renda Fixa	Títulos Públicos de Emissão do Tesouro Nacional - SELIC - Art. 7º, I, "a"	IPCA+4,86%	R\$ 47.631.379,38	Até o dia 15/05/2045	D +14760	Longo Prazo	1	Risco Muito Baixo	0,75%	0,46%	2,59%	-2,75%
TESOURO IPCA COM JUROS SEMESTRAIS (NTN-B 2045-CÓDIGO: 15759226)	-	TESOURO NACIONAL	Renda Fixa	Títulos Públicos de Emissão do Tesouro Nacional - SELIC - Art. 7º, I, "a"	IPCA+4,86%	R\$ 47.631.379,38	Até o dia 15/05/2045	D +14760	Longo Prazo	1	Risco Muito Baixo	0,75%	0,46%	2,59%	-2,75%
TESOURO IPCA COM JUROS SEMESTRAIS (NTN-B 2045-CÓDIGO: 15786865)	-	TESOURO NACIONAL	Renda Fixa	Títulos Públicos de Emissão do Tesouro Nacional - SELIC - Art. 7º, I, "a"	IPCA+4,865%	R\$ 142.804.506,42	Até o dia 15/05/2045	D +14760	Longo Prazo	1	Risco Muito Baixo	0,75%	0,46%	2,59%	-2,76%



Documento Assinado Digitalmente por MARCONI MUZZIO PIRESI DE PAIVA FILHO
 Acesse em: <https://sccocidoc.pf.gov.br/epyp/validaDoc.shtm>
 Código do documento: 3195196-4580-43e7-bea1-6bda50280d3b

FUNDO	CNPJ	Gestor	Tipo	Enquadramento Resol. 4.963/21	Benchmark	Saldo	Prazo de Duração do Fundo	Prazo de Resgate	Liquidez	Volatilidade Atribuída ao Fundo pelo Administrador	Conceito da Volatilidade representada	Risco Mensal Período	Risco Mensal 12 MESES	Risco Anual do Período	Retorno Relativo ao Benchmark
TESOURO IPCA COM JUROS SEMESTRAIS (NTN-B 2045-CODIGO: 15768666)	-	TESOURO NACIONAL	Renda Fixa	Títulos Públicos de Emissão do Tesouro Nacional - SELIC - Art. 7º, I, "a"	IPCA+4,865%	R\$ 95.203.004,28	Até o dia 15/05/2045	D +14760	Longo Prazo	1	Risco Muito Baixo	0,75%	0,46%	2,59%	-2,73%
TESOURO IPCA COM JUROS SEMESTRAIS (NTN-B 2040-CODIGO: 15836499)	-	TESOURO NACIONAL	Renda Fixa	Títulos Públicos de Emissão do Tesouro Nacional - SELIC - Art. 7º, I, "a"	IPCA+4,93%	R\$ 141.028.708,83	Até o dia 15/08/2040	D +14760	Longo Prazo	1	Risco Muito Baixo	0,47%	0,46%	1,63%	-0,23%
TESOURO IPCA COM JUROS SEMESTRAIS (NTN-B 2040-CODIGO: 15836500)	-	TESOURO NACIONAL	Renda Fixa	Títulos Públicos de Emissão do Tesouro Nacional - SELIC - Art. 7º, I, "a"	IPCA+4,94%	R\$ 46.959.389,05	Até o dia 15/08/2040	D +14760	Longo Prazo	1	Risco Muito Baixo	0,47%	0,46%	1,63%	-0,20%
TESOURO IPCA COM JUROS SEMESTRAIS (NTN-B 2040-CODIGO: 15860600)	-	TESOURO NACIONAL	Renda Fixa	Títulos Públicos de Emissão do Tesouro Nacional - SELIC - Art. 7º, I, "a"	IPCA+4,94%	R\$ 46.959.389,05	Até o dia 15/08/2040	D +14760	Longo Prazo	1	Risco Muito Baixo	0,47%	0,46%	1,63%	-0,20%
TESOURO IPCA COM JUROS SEMESTRAIS (NTN-B 2040-CODIGO: 15860602)	-	TESOURO NACIONAL	Renda Fixa	Títulos Públicos de Emissão do Tesouro Nacional - SELIC - Art. 7º, I, "a"	IPCA+4,94%	R\$ 23.479.694,53	Até o dia 15/08/2040	D +14760	Longo Prazo	1	Risco Muito Baixo	0,47%	0,46%	1,63%	-0,20%
TESOURO IPCA COM JUROS SEMESTRAIS (NTN-B 2040-CODIGO: 15860603)	-	TESOURO NACIONAL	Renda Fixa	Títulos Públicos de Emissão do Tesouro Nacional - SELIC - Art. 7º, I, "a"	IPCA+4,94%	R\$ 187.837.556,20	Até o dia 15/08/2040	D +14760	Longo Prazo	1	Risco Muito Baixo	0,46%	0,46%	1,60%	-0,87%
TESOURO IPCA COM JUROS SEMESTRAIS (NTN-B 2040-CODIGO: 15917043)	-	TESOURO NACIONAL	Renda Fixa	Títulos Públicos de Emissão do Tesouro Nacional - SELIC - Art. 7º, I, "a"	IPCA+5,00%	R\$ 54.125.645,12	Até o dia 15/08/2040	D +14760	Longo Prazo	1	Risco Muito Baixo	1,17%	1,28%	4,05%	-8,44%
TESOURO IPCA COM JUROS SEMESTRAIS (NTN-B 2040-CODIGO: 17223138)	-	TESOURO NACIONAL	Renda Fixa	Títulos Públicos de Emissão do Tesouro Nacional - SELIC - Art. 7º, I, "a"	IPCA+5,265%	R\$ 45.369.127,49	Até o dia 15/08/2040	D +14760	Longo Prazo	1	Risco Muito Baixo	1,20%	1,27%	4,14%	-7,60%
TESOURO IPCA COM JUROS SEMESTRAIS (NTN-B 2040-CODIGO: 17223139)	-	TESOURO NACIONAL	Renda Fixa	Títulos Públicos de Emissão do Tesouro Nacional - SELIC - Art. 7º, I, "a"	IPCA+5,265%	R\$ 136.107.382,47	Até o dia 15/08/2040	D +14760	Longo Prazo	1	Risco Muito Baixo	1,20%	1,27%	4,14%	-7,60%
TESOURO IPCA COM JUROS SEMESTRAIS (NTN-B 2040-CODIGO: 17223140)	-	TESOURO NACIONAL	Renda Fixa	Títulos Públicos de Emissão do Tesouro Nacional - SELIC - Art. 7º, I, "a"	IPCA+5,265%	R\$ 381.476.509,96	Até o dia 15/08/2040	D +14760	Longo Prazo	1	Risco Muito Baixo	1,20%	1,27%	4,14%	-7,60%
TESOURO IPCA COM JUROS SEMESTRAIS (NTN-B 2040-CODIGO: 17223141)	-	TESOURO NACIONAL	Renda Fixa	Títulos Públicos de Emissão do Tesouro Nacional - SELIC - Art. 7º, I, "a"	IPCA+5,265%	R\$ 45.345.233,95	Até o dia 15/08/2040	D +14760	Longo Prazo	1	Risco Muito Baixo	2,17%	1,27%	7,51%	-20,15%
TESOURO IPCA COM JUROS SEMESTRAIS (NTN-B 2045-CODIGO: 19447309)	-	TESOURO NACIONAL	Renda Fixa	Títulos Públicos de Emissão do Tesouro Nacional - SELIC - Art. 7º, I, "a"	IPCA+5,730%	R\$ 110.371.575,42	Até o dia 15/05/2045	D +14760	Longo Prazo	1	Risco Muito Baixo	1,21%	1,09%	4,19%	-10,24%
TESOURO IPCA COM JUROS SEMESTRAIS (NTN-B 2040-CODIGO: 37517319)	-	TESOURO NACIONAL	Renda Fixa	Títulos Públicos de Emissão do Tesouro Nacional - SELIC - Art. 7º, I, "a"	IPCA+5,775%	R\$ 270.648.999,84	Até o dia 15/08/2040	D +14760	Longo Prazo	1	Risco Muito Baixo	#DIV/0!	#DIV/0!	#DIV/0!	-0,46%
SOMMA BRASIL FUNDO DE INVESTIMENTO EM AÇÕES	14.550.994/0001-24	SOMMA INVESTIMENTOS S/A	Renda Variável	Fundos de Investimento em Ações - Art. 8º, I, "a"	IBOVESPA	R\$ 31.077.920,93	Indeterminado	D +3	Curto Prazo	4	Risco Alto	5,81%	6,18%	20,12%	-8,45%
BNB SOBERANO FUNDO DE INVESTIMENTO RENDA FIXA	30.568.193/0001-42	BANCO DO NORDESTE DO BRASIL S.A.	Renda Fixa	Fundos de Investimento - 100% Títulos Públicos SELIC - Art. 7º, I, "b"	CDI	R\$ 61.443.251,09	Indeterminado	D+0	Curto Prazo	1	Risco Muito Baixo	0,40%	0,09%	1,37%	9,77%
SOMMA TORINO FI RENDA FIXA CRÉDITO PRIVADO	28.206.220/0001-95	SOMMA INVESTIMENTOS S/A	Renda Fixa	Fundos de Investimento em Renda Fixa - Crédito Privado - Art. 7º, V, "b"	CDI	R\$ 6.773.792,22	Indeterminado	D +1	Curto Prazo	2	Risco Baixo	0,60%	0,51%	2,07%	18,52%
BB AÇÕES SELEÇÃO FATORIAL FUNDO DE INVESTIMENTO EM COTAS DE FUNDOS DE INVESTIMENTO	07.882.792/0001-14	BB DTVM (GRUPO BANCO DO BRASIL)	Renda Variável	Fundos de Investimento em Ações - Art. 8º, I, "a"	IBOVESPA	R\$ 61.944.490,16	Indeterminado	D+4	Curto Prazo	5	Risco Muito Alto	6,40%	5,77%	22,16%	123,05%
SUL AMERICA SELECTION FIC FIA	34.525.068/0001-06	SULAMÉRICA INVESTIMENTOS GESTORA DE RECURSOS S.A.	Renda Variável	Fundos de Investimento em Ações - Art. 8º, I, "a"	IVBX-2	R\$ 29.591.475,47	Indeterminado	D +30	Curto Prazo	5	Risco Muito Alto	10,81%	9,72%	37,45%	-10,94%
VINCI GAS DIVIDENDOS FUNDO DE INVESTIMENTO EM AÇÕES	07.488.106/0001-25	VINCI EQUITIES GESTORA DE RECURSOS LTDA (GRUPO VINCI PARTNERS)	Renda Variável	Fundos de Investimento em Ações - Art. 8º, I, "a"	IBOVESPA	R\$ 39.228.002,67	Indeterminado	D+3	Curto Prazo	5	Risco Muito Alto	4,71%	5,05%	16,32%	0,00%
FUNDO DE INVESTIMENTO EM COTAS DE FUNDOS DE INVESTIMENTO EM AÇÕES CAIXA VALOR DIVIDENDOS RPPS	15.154.441/0001-15	VINCI EQUITIES GESTORA DE RECURSOS LTDA (GRUPO VINCI PARTNERS)	Renda Variável	Fundos de Investimento em Ações - Art. 8º, I, "a"	IDIV	R\$ 73.925.830,28	Indeterminado	D+3	Curto Prazo	4	Risco Alto	5,07%	4,63%	17,56%	-8,72%
BB PREVIDENCIÁRIO RENDA FIXA IDK A2 TÍTULOS PÚBLICOS FUNDO DE INVESTIMENTO	13.322.205/0001-35	BB DTVM (GRUPO BANCO DO BRASIL)	Renda Fixa	Fundos de Investimento - 100% Títulos Públicos SELIC - Art. 7º, I, "b"	IDKA IPCA 2A	R\$ 13.356.400,87	Indeterminado	D+1	Curto Prazo	1	Risco Muito Baixo	0,79%	0,37%	2,75%	204,14%
CAIXA BRASIL IDIA IPCA 2A TÍTULOS PÚBLICOS RENDA FIXA LONGO PRAZO	14.386.926/0001-71	CAIXA DTVM S/A	Renda Fixa	Fundos de Investimento - 100% Títulos Públicos SELIC - Art. 7º, I, "b"	IDKA IPCA 2A	R\$ 5.516.983,73	Indeterminado	D+0	Curto Prazo	3	Risco Médio	0,80%	0,78%	2,76%	126,20%
XP INFLAÇÃO REFERENCIADO IPCA FUNDO DE INVESTIMENTO RENDA FIXA LONGO PRAZO	14.146.491/0001-98	XP VISTA ASSET MANAGEMENT LTDA	IPCA	Fundos de Investimento em Renda Fixa - Geral - Art. 7º, III, "a"	IPCA	R\$ 33.709.894,74	Indeterminado	D +5	Curto Prazo	4	Risco Alto	0,97%	1,08%	3,37%	15,99%
XP DIVIDENDOS FUNDO DE INVESTIMENTO DE AÇÕES	16.575.255/0001-12	XP GESTÃO DE RECURSOS LTDA	Renda Variável	Fundos de Investimento em Ações - Art. 8º, I, "a"	Sem benchmark	R\$ 25.527.197,36	Indeterminado	D +4	Curto Prazo	4	Risco Alto	5,69%	5,57%	19,71%	55,76%
TOTAL GERAL	07.749.668/0001-85	RECI PREV			META	R\$ 2.977.391.002,89			Risco Ponderado da Carteira	1,77		1,85%	1,25%	6,42%	-48,89%

EXPLICAÇÕES DOS DADOS ESTATÍSTICOS



Documento Assinado Digitalmente por: MARCONI MUZZIO PRADO DE PAIVA FILHO
Acesse em: https://efice.ice-pe.gov.br/portal/validaDoc.seam?codigoDocumento=3419596-4580-43e7-beal-6ba502803419

* Base de dados: Quantum; Econômica; ANBIMA; CETIP; Fundos de Investimentos; Carteira RECIPREV;

** Período de análise: A partir de janeiro de 2011 até o mês deste relatório, ou consideramos para os cálculos o mês de início das atividades de captações dos ativos (Início do Fundo) quando posterior a janeiro de 2011. Não são consideradas as datas exatas em que a RECIPREV efetuou as aplicações ou resgates no ativo. Este fato, altera os cálculos, em particular, no mês do referido evento, para mais ou para menos em todos os indicadores desta planilha, porém, não de forma significativa;

*** Eventos diversos: Alguns dos indicadores apresentados podem não espelhar de forma adequada a análise do(s) ativo(s), tendo em vista diversas variáveis envolvidas, tais como: tempo de análise ou tempo de existência do ativo; tipo do ativo; objetivo do ativo entre outras variáveis;

**** Atualização de risco considerado foi o CDI;

***** Indicador de retorno do fundo;

> **Prazo de Duração do Fundo:** Prazo do fundo informado pelo Administrador ou Gestor e constante do credenciamento;

> **Prazo de Resgate:** Prazo que o fundo paga quando da solicitação do resgate ou de seu vencimento;

> **Liquidez:** Prazos de pagamento dos recursos criados pela Gerência de Investimentos, que compreende: a) Até 60 dias (Curto Prazo); b) Acima de 60 dias até 5 anos (Médio Prazo) e acima de 5 anos (Longo Prazo);

> **Volatilidade Atribuída ao Fundo pelo Administrador:** Indicador que varia de 1 a 5, com relação a Volatilidade do Fundo. Quem estabelece o indicador é o Administrador do Fundo. 1-Risco Muito Baixo; 2- Risco Baixo; 3-Risco Médio; 4- Risco Alto e 5-Risco Muito Alto;

> **Risco mensal em todo período:** Trata-se da volatilidade mensal do ativo. A volatilidade é calculada através do desvio padrão da série histórica dos retornos do ativo, tendo como base os períodos informados na observação (**);

> **Risco anual em todo período:** Trata-se da volatilidade anual do ativo. A volatilidade é calculada através do desvio padrão da série histórica dos retornos do ativo, tendo como base os períodos informados na observação (**), e trazidos para o período anual;

> **Retorno em relação ao Benchmark:** Trata-se da comparativo do retorno do ativo em todo o período avaliado em relação ao retorno esperado do ativo (Benchmark);

> **Índice Beta:** Indicador que mede a sensibilidade do ativo em relação a uma carteira, no caso foi considerado o benchmark de cada ativo. Ativos financeiros de Beta elevado são considerados mais agressivos, enquanto os de Beta mais baixo são mais conservadores;

> **Treck Error:** Trata-se do desvio padrão das diferenças entre os retornos do ativo e o retorno do benchmark do referido ativo. Portanto, quanto mais próximo de zero, melhor;

> **VAR (95%):** Valor esperado da perda máxima ou do pior perda em um horizonte de tempo em um intervalo de confiança;

2. RISCO DA CARTEIRA (CONCEITO DE VOLATILIDADE); VAR GERAL DA CARTEIRA; VOLATILIDADE DA CARTEIRA; PRAZOS DA CARTEIRA E RATINGS DE QUALIDADE DE GESTÃO

RISCO DA CARTEIRA COM BASE NA NOTA DO ADMINISTRADOR (CONCEITO DE VOLATILIDADE DA CARTEIRA)		VAR DA CARTEIRA	
DATA	RISCO	VAR HISTÓRICO (95%)	VAR 12 MESES (95%)
JANEIRO	1,92	3,91%	3,67%
FEVEREIRO	1,51	3,89%	3,18%
MARÇO	1,88	3,88%	3,40%
ABRIL	1,88	3,87%	3,45%
MAIO	1,77	3,88%	3,50%
JUNHO			
JULHO			
AGOSTO			
SETEMBRO			
OUTUBRO			
NOVEMBRO			
DEZEMBRO			

VOLATILIDADE DA CARTEIRA			
CONCEITOS	TIPO VOLATILIDADE	VALOR	%
Até 1	Volatilidade Muito Baixa	R\$ 2.232.105.679,18	75,00%
Acima de 1 até 2	Volatilidade Baixa	R\$ 27.644.084,04	0,93%
Acima de 2 até 3	Volatilidade Média	R\$ 87.871.029,92	2,95%
Acima de 3 até 4	Volatilidade Alta	R\$ 431.585.397,98	14,16%
Acima de 4 até 5	Volatilidade Muito Alta	R\$ 207.184.811,76	6,96%
TOTAL		R\$ 2.977.391.002,89	100,00%

PRAZOS DA CARTEIRA		
TIPO	VALOR	%
CURTO PRAZO (Até 60 dias)	R\$ 709.572.603,69	23,83%
MÉDIO PRAZO (Até 5 anos)	R\$ 364.090.994,92	12,23%
LONGO PRAZO (+ de 5 anos)	R\$ 1.903.727.404,35	63,94%
TOTAL	R\$ 2.977.391.002,89	100,00%

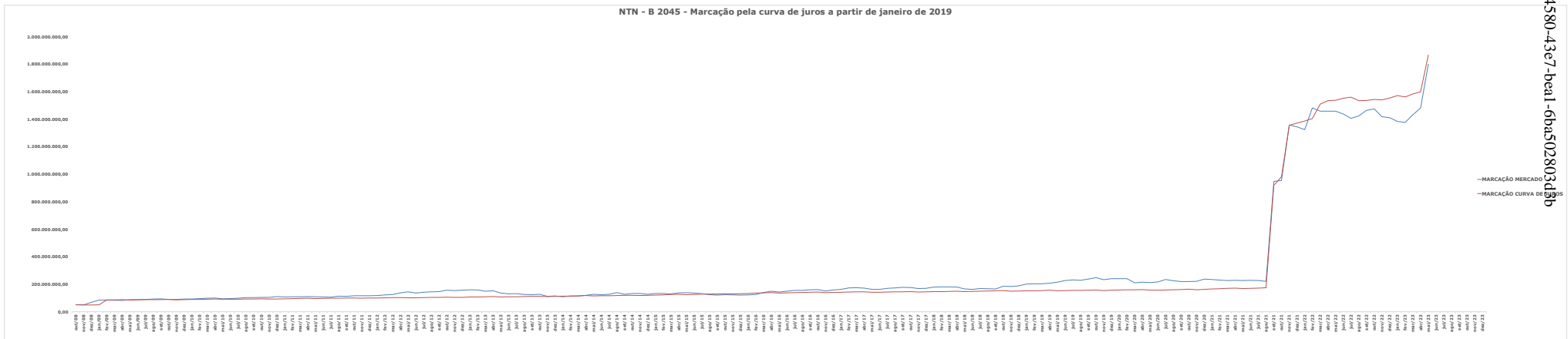
RATINGS DOS GESTORES DE INVESTIMENTOS			
CONCEITOS			
TIPO	VALOR		
Muito bom	R\$ 144.674.247,51	4,86%	
Bom	R\$ 68.980.875,87	2,32%	
Excelente	R\$ 519.182.344,01	17,44%	
NTN-B 2045	R\$ 2.244.553.535,50	75,38%	
TOTAL	R\$ 2.977.391.002,89	100,00%	

3. FUNDOS E TÍTULOS MARCADOS PELA CURVA DE JUROS DA CARTEIRA DE INVESTIMENTOS DO FUNDO PREVIDENCIÁRIO RECIPREV





















1- A partir de 01/01/2019, os títulos públicos do Tesouro Nacional em posse do Fundo Previdenciário RECIPREV: TESOURO IPCA COM JUROS SEMESTRAIS COM VENCIMENTO EM 15/05/2045 (ANTIGA NTN-B 2045)-CÓDIGO: 10359219; TESOURO IPCA COM JUROS SEMESTRAIS (ANTIGA NTN-B 2045)-CÓDIGO: 10359220; TESOURO IPCA COM JUROS SEMESTRAIS (ANTIGA NTN-B 2045)-CÓDIGO: 6650570 e TESOURO IPCA COM JUROS SEMESTRAIS (ANTIGA NTN-B 2045)-CÓDIGO: 6650571 passaram a ser marcados pela "CURVA DE JUROS", de aquisição dos títulos, respectivamente: IPCA+7.002299%;IPCA+7.002655%;IPCA+6.261127% e IPCA+6.269771%, conforme definido na Política de Investimentos de 2019 e em conformidade com as normas da Secretaria de Previdência (Portaria nº 577, de 27 de dezembro de 2017 e Portaria SPREV nº 4, de 05 de fevereiro de 2018). Como os títulos são de longo prazo e com expectativa de se levar até o vencimento final, com a marcação pela curva de juros, evitaremos a volatilidade dos mesmos. O total dos referidos títulos em 31/12/2018, apresentavam "valor de mercado" já que eram "marcados à mercado", de R\$ 187.984.960,92. Com a mudança de metodologia, passando a ser usada marcação pela "curva de juros", o valor dos mesmos no dia 01/01/2019, passou a valer R\$ 150.374.784,14, correspondente ao valor de aquisição atualizados pelas taxas de compra de cada um. Deste modo, apesar da redução do Patrimônio Líquido da carteira, no valor equivalente a diferença do preço à mercado e na curva de juros, reduzimos a volatilidade da carteira e utilizamos o valor real dos ativos até o seu vencimento, período em que os preços à mercado e pela curva de juros se encontram. A partir de setembro de 2021, iniciamos a compra de NTN-B 2045 e 2040, com todas marcadas pela curva de juros e também passamos em 2022, a adquirir Letras Financeira marcadas pela curva de juros.

2- O fundo BB PREVIDENCIÁRIO RENDA FIXA TÍTULOS PÚBLICOS IPCA III FUNDO DE INVESTIMENTO CNPJ: 19.303.795/0001-35, também, possui marcação pela curva de juros.

4. GRÁFICO DAS NTN-B 2045 (MARCAÇÃO PELA CURVA DE JUROS X MARCAÇÃO À MERCADO) DA CARTEIRA DE INVESTIMENTOS DO FUNDO PREVIDENCIÁRIO RECIPREV



5. RISCOS DE ADMINISTRADOR - GRUPO ECONÔMICO

ADMINISTRADORES DE RECURSOS	GRUPO ECONÔMICO DO ADMINISTRADOR DE RECURSOS	GESTORES DE RECURSOS		
		GESTOR	VALOR	% CARTEIRA
		BB DTVM (GRUPO BANCO DO BRASIL)	R\$ 110.592.268,97	4,12%
		RIO BRAVO INVESTIMENTOS LTDA	R\$ 1.537.687,26	0,06%
		TOTAL	R\$ 112.129.956,23	4,17%
		GESTOR	VALOR	% CARTEIRA
		CAIXA DTVM S/A	R\$ 124.257.592,85	4,62%
		VINCI EQUITIES GESTORA DE RECURSOS LTDA (GRUPO VINCI PARTNERS)	R\$ 73.925.830,28	2,75%
		TOTAL	R\$ 198.183.423,13	7,38%
		GESTOR	VALOR	% CARTEIRA
		TESOURO NACIONAL (CUSTÓDIA NO BANCO DO BRASIL) Valor na Curva	R\$ 1.867.373.178,12	69,49%
		TESOURO NACIONAL (CUSTÓDIA NO BANCO DO BRASIL) Valor à Mercado	R\$ 1.801.391.501,68	68,72%
		GESTOR	VALOR	% CARTEIRA
		BRAM - DTVM (GRUPO BRADESCO)	R\$ 190.608,35	0,01%
		BANCO BRADESCO S.A. (GRUPO BRADESCO)	R\$ -	0,00%
		TOTAL	R\$ 190.608,35	0,01%
		GESTOR	VALOR	% CARTEIRA
		BRAM - DTVM (GRUPO BRADESCO)	R\$ 46.500.628,20	1,73%
		CONSTÂNCIA INVESTIMENTOS LTDA	R\$ 68.846.625,04	2,56%
		SULAMÉRICA INVESTIMENTOS GESTORA DE RECURSOS S.A.	R\$ 29.591.475,47	1,10%
		VINCI EQUITIES GESTORA DE RECURSOS LTDA (GRUPO VINCI PARTNERS)	R\$ 39.228.002,67	1,46%
		MONGERAL AEGON INVESTIMENTOS LTDA	R\$ 13.447.375,92	0,50%
		AZ QUEST INVESTIMENTOS LTDA	R\$ 53.350.633,79	1,99%
		SOMMA INVESTIMENTOS S/A	R\$ 37.851.713,15	1,41%
		FINACAP INVESTIMENTOS LTDA	R\$ 22.303.104,89	0,83%
		OCCAM BRASIL GESTÃO DE RECURSOS LTDA	R\$ 32.172.550,57	1,20%
		TOTAL	R\$ 343.292.109,69	12,78%
		GESTOR	VALOR	% CARTEIRA
		BANCO DO NORDESTE DO BRASIL S.A.	R\$ 61.443.251,09	2,29%
		XP VISTA ASSET MANAGEMENT LTDA	R\$ 33.709.894,74	1,25%
		XP GESTÃO DE RECURSOS LTDA	R\$ 25.527.197,36	0,95%
		TOTAL	R\$ 120.680.343,19	4,49%
		GESTOR	VALOR	% CARTEIRA
		QUELUZ GESTÃO DE RECURSOS FINANCEIROS LTDA	R\$ 6.175.938,02	0,23%
		TOTAL	R\$ 6.175.938,02	0,23%
		GESTOR	VALOR	% CARTEIRA
		BNP Paribas Asset Management Brasil (GRUPO BNP)	R\$ 37.426.884,18	1,39%
		TOTAL	R\$ 37.426.884,18	1,39%
		GESTOR	VALOR	% CARTEIRA
		SINGULARE CTVM S.A.	R\$ 1.728.653,07	0,06%
		TOTAL	R\$ 1.728.653,07	0,06%
		TOTAL GERAL DA CARTEIRA DE INVESTIMENTOS RECIPREV	Valor na Curva R\$ 2.687.181.093,96	100,00%
			Valor à Mercado R\$ 2.621.199.417,52	



Documento Assinado Digitalmente por: MARCONI MUZZIO PRES. DE PAIVA FILHO
 Acesse em: <https://eccc.cec.gov.br/ppp/validarDoc.aspx> Código do documento: 3d195696-4580-43e7-bea1-6ba502803d3b



Documento Assinado Digitalmente por MARCONI MUZZIO PRES DE PAIVA FILHO
Acesse em: <https://etce.ice-pe.gov.br/etp/validaDocumento.aspx?Codigo=documento:3d195696-4580-43e7-ba1-6b450890313b>

6. RISCO DE MERCADO E DE CRÉDITO DOS FUNDOS DE DIREITOS CREDITÓRIOS (FIDC) E FUNDOS DE INVESTIMENTOS EM PARTICIPAÇÃO (FIP)

6.1 FUNDOS DE DIREITOS CREDITÓRIOS (FIDC)

FUNDO	GESTOR	ADMINISTRADOR
FUNDO DE INVESTIMENTO EM DIREITOS CREDITÓRIOS MULTISSETORIAL INVEST DUNAS LP (COTAS SÊNIORES)	SINGULARE CTVM	SINGULARE CTVM

MOVIMENTAÇÕES JUNTO AO FUNDO DE INVESTIMENTOS DUNAS			
DATA	TIPO	VALOR	APR
09/11/2016	APLICAÇÃO	-R\$ 5.000.000,00	APR 144 2016
17/01/2017	APLICAÇÃO	-R\$ 2.000.000,00	APR 006 2017
10/11/2017	RESGATE	R\$ 2.700.000,00	APR 134 e 155 2017
14/11/2017	SOLICITADO RESGATE TOTAL, PORÉM, HOUE A SUSPENSÃO DE PAGAMENTO PELO ADMINISTRADOR	TOTAL	APR 160 2017
12/12/2017	OFÍCIO SOLICITANDO EXPLICAÇÕES DO NÃO PAGAMENTO DO RESGATE SOLICITADO EM 14/11/2017	TOTAL	OFÍCIO 27A
12/12/2017	RESPOSTA DA SOCOPA INFORMANDO SOBRE A SUSPENSÃO DOS RESGATES	-	E-mail
31/01/2018	AMORTIZAÇÃO/JUROS	R\$ 426.621,02	APR 028 2018
28/02/2018	AMORTIZAÇÃO/JUROS	R\$ 284.414,01	APR 057 2018
29/03/2018	AMORTIZAÇÃO/JUROS	R\$ 101.805,69	APR 077 2018
30/04/2018	AMORTIZAÇÃO/JUROS	R\$ 18.349,96	APR 104 2018
30/05/2018	AMORTIZAÇÃO/JUROS	R\$ 19.176,57	APR 127 2018
03/07/2018	AMORTIZAÇÃO/JUROS	R\$ 38.679,03	APR 155 2018
02/08/2018	AMORTIZAÇÃO/JUROS	R\$ 38.158,86	APR 178 2018
04/09/2018	AMORTIZAÇÃO/JUROS	R\$ 20.085,66	APR 201 2018
05/10/2018	AMORTIZAÇÃO/JUROS	R\$ 24.744,02	APR 226 2018
08/11/2018	AMORTIZAÇÃO/JUROS	R\$ 29.283,72	APR 249 2018
05/12/2018	AMORTIZAÇÃO/JUROS	R\$ 13.355,60	APR 279 2018
09/01/2019	AMORTIZAÇÃO/JUROS	R\$ 17.072,58	APR 003 2019
07/02/2019	AMORTIZAÇÃO/JUROS	R\$ 24.730,98	APR 025 2019
11/03/2019	AMORTIZAÇÃO/JUROS	R\$ 21.719,14	APR 047 2019
05/04/2019	AMORTIZAÇÃO/JUROS	R\$ 3.340,30	APR 090 2019
08/05/2019	AMORTIZAÇÃO/JUROS	R\$ 20.163,03	APR 120 2019
10/06/2019	AMORTIZAÇÃO/JUROS	R\$ 12.601,11	APR 146 2019
05/07/2019	AMORTIZAÇÃO/JUROS	R\$ 4.124,52	APR 162 2019
05/08/2019	AMORTIZAÇÃO/JUROS	R\$ 5.716,27	APR 182 2019
06/09/2019	AMORTIZAÇÃO/JUROS	R\$ 6.138,95	APR 202 2019
07/10/2019	AMORTIZAÇÃO/JUROS	R\$ 6.941,86	APR 228 2019
08/11/2019	AMORTIZAÇÃO/JUROS	R\$ 5.681,57	APR 248 2019
05/02/2021	AMORTIZAÇÃO/JUROS	R\$ 4.600,75	APR 248 2019
07/03/2022	AMORTIZAÇÃO/JUROS	R\$ 11.092,15	APR 33 2022
	Valor RECEBIDO	R\$ 3.858.597,35	
	Valor a RECEBER	-R\$ 3.141.402,65	0,12% do total da carteira na curva
			0,12% do total da carteira à mercado

DATA RELATÓRIO	EMPRESA DE RATING	TIPO RATING	CONCEITO
17/06/2016	Austin Ratings	AA-	Qualidade de crédito muito alta
08/09/2016	Liberum Ratings	A	Qualidade de crédito alta
01/10/2016	Liberum Ratings	A	Qualidade de crédito alta
18/11/2016	Austin Ratings	AA-	Qualidade de crédito muito alta
17/02/2017	Austin Ratings	BBB	Qualidade de crédito boa
23/02/2017	Liberum Ratings	BBB-	Qualidade de crédito boa
23/05/2017	Liberum Ratings	BBB-	Qualidade de crédito boa
15/08/2017	Austin Ratings	BBB	Qualidade de crédito boa
16/08/2017	Liberum Ratings	BBB-	Qualidade de crédito boa
09/11/2017	Liberum Ratings	BB	Qualidade de crédito regular
27/11/2017	Austin Ratings	BB-	Qualidade de crédito regular
16/01/2018	Liberum Ratings	B	Baixa capacidade para honrar compromissos
06/02/2018	Austin Ratings	CCC	Elevado risco de não honrar compromissos
26/02/2018	Liberum Ratings	B	Capacidade de pagamento fraca
19/06/2018	Austin Ratings	C	Default iminente

Acima os ratings de Qualidade de Crédito realizado por 2 empresas de rating: Austin Ratings e Liberum Ratings em que todos os ratings eram considerados bons, iniciando o declínio do rating a partir de 09/11/2017, quando o fundo já havia suspenso os resgates.

O Fundo Previdenciário RECIPREV têm boa experiência de Investimentos em Fundos de Direitos Creditórios (FIDC), tendo realizado investimentos em 10 FIDCS, correspondente a um total de R\$ 37.800.000,00. Todos foram liquidados sem problemas e com excelentes retornos, restando apenas o FIDC Dunas. Demonstra que o produto é bom. Inclusive, o próprio Dunas possuía bom comportamento e existência superior a 5 anos. No entanto, a empresa contratada pelo Administrador SINGULARE CTVM que foi a Dunas, com base nos documentos demonstrados pelo Administrador do Fundo e nas ações ingressadas na Justiça Cível e Criminal, indicam que ocorreu fraude praticado pela Dunas. Os RPPS, inclusive a RECIPREV, através do advogado que representa os RPPS ingressou com processo administrativo junto a Comissão de Valores Mobiliários em 13/11/2020, protocolo. SCW104347805, Nº do Recebimento 8141180. Também ingressou com ação junto ao TRIBUNAL DE JUSTIÇA DO ESTADO DE SÃO PAULO PODER JUDICIÁRIO em 19/11/2020. Processo: 10109424620208260011, em julho de 2022, houve o protesto das instituições gestora, administradora etc.

6.2 FUNDOS DE INVESTIMENTOS EM PARTICIPAÇÃO (FIP)

A seguir o Fundo de Investimento em Participação (FIP). Trata-se de um segmento de investimento muito utilizado nas economias do mundo que apresentam juros baixo e mercado secundário muito efetivo. Trata-se de investimento em empresas de forma geral. Possuem volatilidades decorrentes das liquides e de mercado, entre outros, e em especial do crescimento econômico do País, que podem indicar ou não o crescimento dos negócios e consequentemente das empresas. O FIP Brasil Florestal está em processo de liquidação, sendo já vendido, e as parcelas de recebimentos irão ocorrer no período de até 10 anos.

NOME DO FUNDO	CNPJ	GESTOR	ADMINISTRADOR	SALDO
BRASIL FLORESTAL - FUNDO DE INVESTIMENTO EM PARTICIPAÇÕES MULTIESTRATÉGIA	12.312.767/0001-35	QUELUZ GESTÃO DE RECURSOS FINANCEIROS LTDA	BNY MELLON SERVIÇOS FINANCEIROS DTVM S.A.	R\$ 6.175.938,02
TOTAL				R\$ 6.175.938,02
% CARTEIRA				% Total Carteira pela curva de juros 0,24% % Total Carteira à mercado

7. PROVISÕES PARA PERDAS FUTURAS



Documento Assinado Digitalmente por: MARCONI MUZZIO PRES DE PAIVA FILHO
 Assinado em: https://petic.ice.pe.gov.br/epp/validaDoc.seam Código do documento: 3d195f96458043e7-bea1-0a502803d3b

Para dar o maior conforto financeiro e atuarial para a carteira de investimentos do Fundo Previdenciário RECPREV, implantou-se a provisão para perdas futuras de investimentos, em razão da redução dos juros, e a necessidade de maior risco na carteira com vistas ao atingimento da meta de rendimentos. Estando, inclusive, previsto no *Manual de Contabilidade Aplicada aos Regimes de Previdência Social do Ministério da Previdência Social – Secretaria de Políticas de Previdência Social – Departamento dos Regimes de Previdência no Serviço Público - 1ª edição, 2009, Pág. 117 a seguir transcrito: " 5.6.3 Provisões para Perdas em Investimentos - Os investimentos podem estar sujeitos a perdas, totais ou parciais, decorrentes da falência ou concordata de uma empresa investida; desvalorização permanente de quotas ou ações; abandono de projetos de investimentos já concretizados, entre outros. Com o objetivo de suportar eventuais aplicações ou investimentos malsucedidos, poderá ser constituída pela unidade gestora do RPPS uma provisão para perdas de investimentos, a constituição dessa provisão para perdas em investimentos encontra-se respaldada no Princípio Contábil da Prudência, segundo o qual se devem manter os menores valores para o ativo, ajustando-se, para menos, os valores de transações com o mundo exterior, que trazem em si o risco de um eventual não-recebimento. Na administração pública, a provisão para perdas em investimentos é uma variação passiva, de natureza devedora, afetando, portanto, negativamente o resultado do exercício, no momento de sua constituição. Se a perda prevista for consumada, a provisão será utilizada. Caso contrário, no encerramento do exercício, efetuar-se-á a reversão dos valores não utilizados como variação ativa, o que afetará o resultado positivamente. A recomendação é que a provisão para perdas em investimentos seja constituída uma vez por ano, no mês de encerramento do exercício, e que seja ajustada anualmente, de acordo com a nova necessidade de provisão, complementando-se ou revertendo-se seus valores. O cálculo do montante da provisão para perdas em investimentos será constituída deverá considerar o risco envolvido na carteira de investimentos da unidade gestora do RPPS. Segundo a NBC T 4 – Da Avaliação Patrimonial, do Conselho Federal de Contabilidade, as provisões para perdas no valor dos investimentos são constituídas com base em perdas potenciais. Quando efetivada a perda, naqueles casos em que o investimento for considerado irrecuperável, o ordenador de despesa deverá autorizar a baixa da provisão, apresentando os esclarecimentos necessários, em notas explicativas, às demonstrações contábeis dos RPPS."*

Ante o exposto, com base nos cálculos de riscos mensais do Relatório de Riscos definiu-se o percentual de 0,17% sobre o saldo da carteira à marcada à mercado do último dia do ano

Valor da provisão para perdas futuras de investimento R\$ 4.456.039,01

8.RISCO DE CRÉDITO

Para mensuração e controle do risco de crédito nos utilizamos dos Ratings de Qualidade de Gestão atribuído ao Gestor, bem como do rating de crédito do fundo de investimentos. O gestor deve possuir rating no mínimo B+ e os papéis do fundo rating bom, com acompanhamento trimestral dos relatórios de rating do fundo. Além das medidas citadas, também é feita análise da carteira do fundo.

Adotamos os limites e condições estabelecidos na Resolução CMN Nº 4.963/2021, quanto aos fundos de investimentos e as instituições, com vistas a se evitar risco de crédito.

9.RISCO DE CONTRAPARTE; RISCO OPERACIONAL e LEGAL

Adotamos critério rigoroso, definidos no site da RECPREV:

- a) Quanto ao credenciamento de Instituições Gestoras, Administradores, Distribuidores e Corretoras;
 - b) Processo de custodiantes;
 - c) Processo de Corretoras para compra e venda de títulos públicos;
 - d) Utilização de rating de qualidade de gestão dos gestores de investimentos;
 - e) Processo de atualização anual de credenciamento das instituições;
 - f) Limites de investimentos por Gestor, Administrador e fundos de investimentos.

- a) Quanto ao credenciamento de Instituições Gestoras, Administradores, Distribuidores e Corretoras; b) Processo de custodiantes;
 - c) Processo de Corretoras para compra e venda de títulos públicos;
 - d) Utilização de rating de qualidade de gestão dos gestores de investimentos;
 - e) Processo de atualização anual de credenciamento das instituições;
 - f) Limites de investimentos por Gestor, Administrador e fundos de investimentos.

10. FUNDOS DESENGUADRADOS DA CARTEIRA DE INVESTIMENTOS DO FUNDO PREVIDENCIÁRIO RECPREV - RESOLUÇÃO CMN 4.604/2017 (RISCO LEGAL)

Somos notificados de forma automática através de email mensal e no DAIR após a transmissão do mesmo. Respondemos, mensalmente, NO DAIR sendo devidamente acatado pela Secretaria de Previdência, tendo em vista que quando da realização dos referidos investimentos, há época da RESOLUÇÃO CMN 3.922/2010, foram todos realizados em conformidade com a referida resolução.

FUNDO	MOTIVO DO DESENGUADRAMENTO	% Participação
FUNDO DE INVESTIMENTO EM DIREITOS CREDITÓRIOS MULTISSETORIAL INVEST DUNAS LP (COTAS SÊNIORES)	Participação % no PL do fundo superior a 5%	14,22%
SINGULARE FUNDO DE INVESTIMENTO IMOBILIÁRIO	Participação % no PL do fundo superior a 5%	21,88%

11. FUNDOS DESENGUADRADOS DA CARTEIRA DE INVESTIMENTOS DO FUNDO PREVIDENCIÁRIO RECPREV - RESOLUÇÃO CMN 4.695/2018 (RISCO LEGAL)

FUNDO	GESTOR	ADMINISTRADOR	VALOR	MOTIVO
BRASIL FLORESTAL - FUNDO DE INVESTIMENTO EM PARTICIPAÇÕES MULTISTRATÉGIA	QUELUZ GESTÃO DE RECURSOS FINANCEIROS LTDA	BNY MELLON SERVIÇOS FINANCEIROS DTVM S.A.	R\$ 6.175.938,02	Gestor e Administrador sem Comitê de Auditoria e Comitê de Riscos, obrigados, pelo BACEN
SINGULARE FUNDO DE INVESTIMENTO IMOBILIÁRIO	SINGULARE CTVM	SINGULARE CTVM	R\$ 1.715.849,06	Gestor e Administrador sem Comitê de Auditoria e Comitê de Riscos, obrigados, pelo BACEN
FUNDO DE INVESTIMENTO EM DIREITOS CREDITÓRIOS MULTISSETORIAL INVEST DUNAS LP (COTAS SÊNIORES)	SINGULARE CTVM	SINGULARE CTVM	R\$ 12.804,01	Gestor e Administrador sem Comitê de Auditoria e Comitê de Riscos, obrigados, pelo BACEN
TOTAL			R\$ 7.904.591,09	

O Ofício Circular Conjunto nº 3/2019/CVM/SIN/SPREV, de 8 de fevereiro de 2019, constante do site: http://sa.previdencia.gov.br/site/2019/02/Oficio-Circular-CVM-SIN-SPREV-03_2019.pdf, explica que apesar dos desengueiramentos, não há a necessidade de se fazer resgates dos fundos. Exceto, se de interesse do RPPS. De outra, também, não podemos efetuar nenhuma aplicação nos mesmos até enquanto perdurar a ocorrência. Caso ocorra alteração do gestor ou administrador dos referidos fundos para novos gestores ou administradores com Comitê de Auditoria e Riscos, obrigatórios pelo BACEN, ai sim, podemos efetuar novas aplicações.



12. IMPACTOS DE LIMITES DO ADMINISTRADOR E GESTOR DE INVESTIMENTOS

Administrador	Máximo que o RPPS pode possuir por administrador ou grupo econômico de administradores é 5% sob o volume de Administração ANBIMA e o administrador ou grupo econômico do Administrador não pode possuir superior a 50% sob o volume de administração ANBIMA somente com RPPS.
Gestor	Máximo que o RPPS pode possuir por gestor ou grupo econômico de gestores é 5% sob o volume de Gestão ANBIMA.
Fundos; Máximo por fundo: 20% do PL da Carteira.	Não temos nenhum fundo na carteira de investimentos RECIPREV com 20% do PL da carteira.

Documento Assinado Digitalmente por MARCONI MIZIHO PRES DE PAIVA FILHO
 Acesso em: http://www.tribuna.gov.br/ppv/validaDoc.sesam Código do documento: 3d195096-4580-43e7-bea1-6ba502803d3b

VOLUME DE APLICAÇÕES POR GESTOR	VOLUME DE APLICAÇÕES POR ADMINISTRADOR
---------------------------------	--

GESTOR	VALOR APLICADO	% CARTEIRA	% Máximo Permitido	Percentual do Volume de Recursos Reciprev em relação ao Volume ANBIMA de Gestão
AZ QUEST INVESTIMENTOS LTDA	R\$ 53.350.633,79	1,79%	Máximo permitido 5,00% do volume de gestão ANBIMA	0,23%
BB DTVM (GRUPO BANCO DO BRASIL)	R\$ 110.592.268,97	3,71%		0,01%
BANCO DO NORDESTE DO BRASIL S.A.	R\$ 61.443.251,09	2,06%		0,67%
BNP Paribas Asset Management Brasil (GRUPO BNP)	R\$ 37.426.884,18	1,26%		0,06%
BRAM - DTVM (GRUPO BRADESCO)	R\$ 46.691.236,55	1,57%		0,01%
BANCO BRADESCO S.A. (GRUPO BRADESCO)	R\$ 290.209.908,93	9,75%		0,05%
CAIXA DTVM S/A	R\$ 124.257.592,85	4,17%		0,03%
CONSTÂNCIA INVESTIMENTOS LTDA	R\$ 68.846.625,04	2,31%		4,09%
FINACAP INVESTIMENTOS LTDA	R\$ 22.303.104,89	0,75%		2,64%
MONGERAL AEGON INVESTIMENTOS LTDA	R\$ 13.447.375,92	0,45%		0,13%
OCCAM BRASIL GESTÃO DE RECURSOS LTDA	R\$ 32.172.550,57	1,08%		0,32%
QUELUZ GESTÃO DE RECURSOS FINANCEIROS LTDA	R\$ 6.175.938,02	0,21%		6,93%
RIO BRAVO INVESTIMENTOS LTDA	R\$ 1.528.022,54	0,05%		0,02%
SINGULARE CTVM S.A.	R\$ 1.728.653,07	0,06%		0,04%
SOMMA INVESTIMENTOS S/A	R\$ 37.851.713,15	1,27%		0,68%
SULAMÉRICA INVESTIMENTOS GESTORA DE RECURSOS S.A.	R\$ 29.591.475,47	0,99%		0,08%
VINCI EQUITIES GESTORA DE RECURSOS LTDA (GRUPO VINCI PARTNERS)	R\$ 113.153.832,94	3,80%		0,24%
XP VISTA ASSET MANAGEMENT LTDA	R\$ 33.709.894,74	1,13%		0,02%
XP GESTÃO DE RECURSOS LTDA	R\$ 25.527.197,36	0,86%		0,02%
TESOURO NACIONAL	R\$ 1.867.373.178,12	62,72%		
TOTAL	R\$ 2.977.381.338,17	100,00%		

ADMINISTRADOR	VALOR APLICADO	% CARTEIRA	% Máximo Permitido	% Máximo Permitido	Percentual do Volume de Recursos Reciprev em relação ao Volume ANBIMA de ADMINISTRAÇÃO	Percentual do Volume de Recursos Reciprev em relação ao Volume ANBIMA de ADMINISTRAÇÃO
BANCO BNP PARIBAS BRASIL S.A. (GRUPO BNP)	R\$ 37.426.884,18	1,26%	Máximo permitido 5,00% do volume de Administração o ANBIMA	Máximo permitido de todos os RPPS 50,00% do volume de Administração o ANBIMA	0,05%	1,11%
BANCO BRADESCO S.A. (GRUPO BRADESCO)	R\$ 633.692.626,97	21,28%			0,12%	1,11%
BB DTVM (GRUPO BANCO DO BRASIL)	R\$ 112.120.291,50	3,77%			0,01%	5,50%
BNY MELLON SERVIÇOS FINANCEIROS DTVM S.A.	R\$ 6.175.938,02	0,21%			0,00%	0,00%
CAIXA ECONOMICA FEDERAL	R\$ 198.183.423,13	6,66%			0,03%	11,11%
SANTANDER CACEIS BRASIL DTVM	R\$ 120.680.343,19	4,05%			0,00%	1,11%
SINGULARE CTVM S.A.	R\$ 1.728.653,07	0,06%			0,00%	0,00%
TESOURO NACIONAL	R\$ 1.867.373.178,12	62,72%				
R\$ -	R\$ 2.977.381.338,17	100,00%				

14. DADOS RELATIVOS AO CREDENCIAMENTO DAS INSTITUIÇÕES

CONTROLE DE CREDENCIAMENTOS



Documento Assinado Digitalmente por: MARCONI MUZZIO PRES DE PAIVA FILHO
 Acesse em: <https://ecccitec.pe.gov.br/ppp/validaDoc.seam> Código do documento: 3d195696-4580-43e7-bea1-6ba502803d3b

GESTOR DE INVESTIMENTOS	CNPJ	DATA CREDENCIAMENTO	DATA RENOVAÇÃO	OBSERVAÇÃO	AÇÃO
AZ QUEST INVESTIMENTOS LTDA	04.506.394/0001-05	19/08/2021	19/08/2023		0
BB DTVM (GRUPO BANCO DO BRASIL)	30.822.936/0001-69	31/08/2021	31/08/2023		0
BANCO DO NORDESTE DO BRASIL S.A.	07.237.373/0001-20	14/04/2022	13/04/2024		0
BNP PARIBAS ASSET MANAGEMENT BRASIL (GRUPO BNP)	02.562.663/0001-25	31/08/2021	31/08/2023		0
BRAM - DTVM (GRUPO BRADESCO)	62.375.134/0001-44	06/09/2021	06/09/2023		0
BANCO BRADESCO S.A. (GRUPO BRADESCO)	60.746.948/0001-12	06/09/2021	06/09/2023		0
CAIXA DTVM S/A	42.040.639/0001-40	17/10/2022	12/08/2023		0
CONSTÂNCIA INVESTIMENTOS LTDA	10.626.543/0001-72	17/10/2022	12/08/2023		0
FINACAP INVESTIMENTOS LTDA	01.294.929/0001-33	11/11/2021	11/11/2023		0
ICATU VANGUARDA GESTÃO DE RECURSOS LTDA	68.622.174/0001-20	01/09/2022	31/08/2024		0
MONGERAL AEGON INVESTIMENTOS LTDA	16.500.294/0001-50	27/08/2021	27/08/2023		0
OCCAM BRASIL GESTÃO DE RECURSOS LTDA	11.628.883/0001-03	11/04/2022	10/04/2024		0
QUELUZ GESTÃO DE RECURSOS FINANCEIROS LTDA	07.250.864/0001-00	18/08/2021	18/08/2023		0
RIO BRAVO INVESTIMENTOS LTDA	03.864.607/0001-08	27/08/2021	27/08/2023		0
SINGULARE CTVM S.A.	62.285.390/0001-40	25/08/2021	25/08/2023		0
SULAMÉRICA INVESTIMENTOS GESTORA DE RECURSOS S.A.	21.813.291/0001-07	23/08/2021	23/08/2023		0
VINCI EQUITIES GESTORA DE RECURSOS LTDA (GRUPO VINCI PARTNERS)	10.917.835/0001-64	18/08/2021	18/08/2023		0
XP VISTA ASSET MANAGEMENT LTDA	16.789.525/0001-98	07/07/2022	06/07/2024		0
XP GESTÃO DE RECURSOS LTDA (GRUPO XP)	07.625.200/0001-89	20/08/2021	20/08/2023		0

ADMINISTRADOR DE INVESTIMENTOS	CNPJ	DATA CREDENCIAMENTO	DATA RENOVAÇÃO	OBSERVAÇÃO	AÇÃO
BANCO BNP PARIBAS BRASIL S.A. (GRUPO BNP)	01.522.368/0001-82	21/03/2022	20/03/2024		0
BANCO BRADESCO S.A. (GRUPO BRADESCO)	60.746.948/0001-12	06/09/2021	06/09/2023		0
BB DTVM (GRUPO BANCO DO BRASIL)	30.822.936/0001-69	31/08/2021	31/08/2023		0
BEM - DTVM LTDA (GRUPO BRADESCO)	00.066.670/0001-00	06/09/2021	06/09/2023		0
BNY MELLON SERVIÇOS FINANCEIROS DTVM S.A.	02.201.501/0001-61	13/09/2021	13/09/2023		0
CAIXA ECONOMICA FEDERAL	00.360.305/0001-04	16/08/2021	16/08/2023		0
SANTANDER CACEIS BRASIL DTVM	62.318.407/0001-19	14/04/2022	13/04/2024		0
SINGULARE CTVM S.A.	62.285.390/0001-40	25/08/2021	25/08/2023		0

DISTRIBUIDOR	CNPJ	DATA CREDENCIAMENTO	DATA RENOVAÇÃO	OBSERVAÇÃO	AÇÃO
BANCO DO BRASIL S.A. (GRUPO BANCO DO BRASIL)	00.000.000/0001-91	19/08/2021	19/08/2023		0
GRID AGENTE AUTONOMO DE INVESTIMENTO LTDA	17.203.539/0001-40	25/03/2022	24/03/2024		0
MAGNA – AGENTE AUTÔNOMO DE INVESTIMENTOS S/S LTDA	13.426.885/0001-37	07/10/2020	18/08/2023		0
PERFORME AGENTE AUTÔNOMO DE INVESTIMENTOS EIRELI	10.819.611/0001-10	18/08/2021	18/08/2023		0
PRIVATIZA AGENTES AUTÔNOMOS DE INVESTIMENTOS LTDA	00.840.515/0001-08	19/08/2021	19/08/2023		0
SINGULARE CTVM S.A.	62.285.390/0001-40	25/08/2021	25/08/2023		0



Documento Assinado Digitalmente por MARCONI MUZZI PIRES DE PAIVA FILHO
Acesse em: https://eic.ceice.pe.gov.br/ppp/validaDoc/seam Código do documento: 3d195b96-4580-43e7-bea1-6ba502803d3b

RATINGS

GESTOR DE INVESTIMENTOS	AGÊNCIA DE RATING	NOTA	DATA	VENCIMENTO DO RATING	TIPO DO RATING	AÇÃO	TOTAL
AZ QUEST INVESTIMENTOS LTDA	Moody's	MQ1	22/06/2022	22/06/2023	Excelente	COBRAR NOVO RATING	R\$ 53.350.633,79
BB DTVM (GRUPO BANCO DO BRASIL)	Fitch Ratings	Excelente	13/09/2022	13/09/2023	Excelente		R\$ 592.268,97
BANCO DO NORDESTE DO BRASIL S.A.	Fitch Ratings	AA.br	19/07/2022	19/07/2023	Alta qualidade		R\$ 443.251,09
BNP PARIBAS ASSET MANAGEMENT BRASIL (GRUPO BNP)	Fitch Ratings	Excelente	13/01/2023	13/01/2024	Excelente		R\$ 426.884,18
BRAM - DTVM (GRUPO BRADESCO)	Standard&Poor's	AMP-1	30/11/2022	30/11/2023	Excelente		R\$ 691.236,55
BANCO BRADESCO S.A. (GRUPO BRADESCO)	Standard&Poor's	brAAA	12/11/2022	12/11/2023	Capacidade extremamente forte para cumprir os compromissos financeiros		R\$ -
BRPP GESTÃO DE P. EST. LTDA (GRUPO BRASIL PLURAL)	Austing Rating	QG 2	11/07/2022	31/01/2023	Muito bom	COBRAR NOVO RATING	R\$ -
CAIXA DTVM S/A	Fitch Ratings	Excelente	09/12/2022	09/12/2023	Excelente		R\$ 257.592,85
CONSTÂNCIA INVESTIMENTOS LTDA	Austing Rating	QG 2-	13/09/2022	31/08/2023	Muito bom		R\$ 846.625,04
FINACAP INVESTIMENTOS LTDA	SR Ratings	G2-Sr	12/12/2022	12/11/2023	Muito bom		R\$ 303.104,89
ICATU VANGUARDA GESTÃO DE RECURSOS LTDA	Moody's	MQ1	29/07/2022	29/07/2023	Excelente		R\$ -
MONGERAL AEGON INVESTIMENTOS LTDA	SR Ratings	G2-Sr	12/12/2022	12/11/2023	Muito bom		R\$ 447.375,92
OCCAM BRASIL GESTÃO DE RECURSOS LTDA	Moody's	MQ2	09/09/2022	09/09/2023	Muito bom		R\$ 172.550,57
QUELUZ GESTÃO DE RECURSOS FINANCEIROS LTDA	Fitch Ratings	Forte	06/06/2022	06/06/2023	Muito bom	COBRAR NOVO RATING	R\$ 175.938,02
RIO BRAVO INVESTIMENTOS LTDA	Austing Rating	QG 3+	03/03/2022	31/01/2023	Bom	COBRAR NOVO RATING	R\$ 537.687,26
SINGULARE CTVM S.A.	Standard&Poor's	AMP-2	12/12/2022	12/12/2023	Muito bom		R\$ 728.653,07
SOMMA INVESTIMENTOS S/A	Austing Rating	QG 3	20/10/2020	31/10/2021	Bom	COBRAR NOVO RATING	R\$ 851.713,15
SULAMÉRICA INVESTIMENTOS GESTORA DE RECURSOS S.A.	Austing Rating	QG 3+	30/05/2023	30/05/2024	Bom		R\$ 591.475,47
VINCI EQUITIES GESTORA DE RECURSOS LTDA (GRUPO VINCI PARTNERS)	Standard&Poor's	AMP-1	17/08/2022	17/08/2023	Excelente		R\$ 153.832,94
XP VISTA ASSET MANAGEMENT LTDA	Moody's	MQ1	29/06/2021	19/06/2023	Excelente	COBRAR NOVO RATING	R\$ 709.894,74
XP GESTÃO DE RECURSOS LTDA (GRUPO XP)	Moody's	MQ1	28/11/2022	28/11/2023	Excelente	0	R\$ -
							R\$ 280.718,48

16. RISCO DE IMAGEM

Através da gestão dos diversos riscos já mencionados, utilizamos o site da RECIPEV para disponibilização do máximo de informações dos investimentos. Buscamos, o máximo de transparência dos dados, com vistas a melhor compreensão da sociedade das ações e procedimentos que estão sendo tomados pela Autarquia Municipal de Previdência e Assistência à Saúde dos Servidores – RECIPEV

PARECER GERÊNCIA DE INVESTIMENTOS

Este é o relatório mensal de Riscos Mensais da Carteira de Investimentos do Fundo Previdência Reciprev em conformidade com a Portaria RECIPEV N. 203 de 13/02/2019 e Política de Riscos . A carteira de investimentos do Fundo Previdenciário RECIPEV não possui nenhum desenquadramento quanto:

- a) ao percentual máximo que devemos ter em cada fundo de investimentos, exceto os 3 casos apontados neste relatório, mas que foram realizados em conformidade com a legislação da época;
- b) ao percentual máximo de cada fundo em relação ao total de investimentos da carteira, que não possuímos nenhum fundo nesta condição;
- c) totalmente atendimento da Política de Investimentos;
- d) totalmente atendimento dos percentuais de Gestores e Administradores;
- e) totalmente atendimento de Gestores e Administradores com relação a Resolução 4.695/2018, exceto os 4 casos apontados neste relatório, mas que foram realizados em conformidade com a legislação da época;

Adotamos os limites e condições estabelecidos na Resolução CMN Nº 4.963/2021, quanto aos fundos de investimentos e as instituições, com vistas a se evitar risco de imagem. Submetemos o relatório ao Comitê de Riscos de Investimentos da Autarquia Municipal de Previdência e Assistência à Saúde

José Marcos Alves de Barros

Marco Aurélio Correia Pinheiro

Gustavo Lins Dourado

Gerente de Investimentos

Chefe de Divisão de Investimentos

Equipe Investimentos

PARECER DO COMITÊ DE RISCOS DA AUTARQUIA MUNICIPAL DE PREVIDÊNCIA E ASSISTÊNCIA À SAÚDE DOS SERVIDORES (RECIPEV)

Concordamos com as informações do presente relatório.

Marconi Muzzio Pires de Paiva Filho
Diretor Presidente

Francisco Canindé Antunes Furtado Junior
Diretor Vice-Presidente

José Marcos Alves de Barros
Gerente de Investimentos

Marco Aurélio Correia Pinheiro
Chefe de Divisão de Investimentos

Gustavo Lins Dourado
Equipe Investimentos

Rebeca de Souza Alves
Chefe da Área de Controles Internos

Originais assinados e arquivados na Reciprev

Recife (PE), 07 de junho de 2023



Documento Assinado Digitalmente por: MARCONI MUZZIO Pires DE PAIVA FILHO
Acesse em: <https://etce.tce.pe.gov.br/epp/validaDoc.seam> Código do documento: 3d195b96-4580-43e7-bea1-6ba502803d3b





RELATÓRIO DE RISCOS MENSAL E ACUMULADO ANUAL DOS INVESTIMENTOS DA CARTEIRA DE INVESTIMENTOS DO FUNDO PREVIDENCIÁRIO RECIPREV (CONTEMPLA OS RELATÓRIOS TRIMESTRAIS)

DATA	30/06/2023
------	------------

1. RISCOS DE MERCADO

FUNDO	CNPJ	Gestor	Tipo	Enquadramento Resol. 4.963/21	Benchmark	Saldo	Prazo de Duração do Fundo	Prazo de Resgate	Liquidez	Volatilidade Atribuída ao Fundo pelo Administrador	Conceito da Volatilidade representada	Risco Mensal Período	Risco Mensal 12 MESES	Risco Anual do Período	Retorno Relativo ao Benchmark	VAR HISTÓRICA (95%) PAR 12 MESES (95%)
AZ QUEST SMALL MID CAPS FUNDO DE INVESTIMENTO EM COTAS DE FUNDOS DE INVESTIMENTO DE AÇÕES	11.392.165/0001-72	AZ QUEST INVESTIMENTOS LTDA	Renda Variável	Fundos de Investimento em Ações - Art. 8º, I,"a"	Índice Small Cap	R\$ 58.132.012,69	Indeterminado	D+29	Curto Prazo	5	Risco Muito Alto	5,88%	5,74%	20,36%	1,30%	10,29%
BB PREVIDENCIÁRIO RENDA FIXA FLUXO FUNDO DE INVESTIMENTO EM COTAS DE FUNDOS DE INVESTIMENTO	13.077.415/0001-05	BB DTVM (GRUPO BANCO DO BRASIL)	Renda Fixa	Fundos de Investimento em Renda Fixa - Geral - Art. 7º, III,"a"	CDI	R\$ 5.741.622,40	Indeterminado	D+0	Curto Prazo	2	Risco Baixo	0,33%	0,08%	1,15%	-10,98%	1,53%
BB PREVIDENCIÁRIO RENDA FIXA TÍTULOS PÚBLICOS IPCA III FUNDO DE INVESTIMENTO	19.303.795/0001-35	BB DTVM (GRUPO BANCO DO BRASIL)	Renda Fixa	Fundos de Investimento - 100% Títulos Públicos SELIC - Art. 7º, I,"b"	IPCA + 6,00%	R\$ 17.038.171,24	Indeterminado	D+401	Longo Prazo	5	Risco Muito Alto	0,82%	0,73%	2,84%	-11,75%	2,09%
BB PREVIDENCIÁRIO RENDA FIXA TÍTULOS PÚBLICOS IPCA VI FUNDO DE INVESTIMENTO	19.523.306/0001-50	BB DTVM (GRUPO BANCO DO BRASIL)	Renda Fixa	Fundos de Investimento - 100% Títulos Públicos SELIC - Art. 7º, I,"b"	IMA-B	R\$ 11.088.270,41	Indeterminado	D+401	Médio Prazo	4	Risco Alto	1,29%	0,74%	4,48%	43,60%	2,86%
BNP PARIBAS ACTION FIC FI AÇÕES	12.239.939/0001-92	BNP Paribas Asset Management Brasil (GRUPO BNP)	Renda Variável	Fundos de Investimento em Ações - Art. 8º, I,"a"	IBOVESPA	R\$ 14.392.348,65	Indeterminado	D+29	Curto Prazo	4	Risco Alto	4,96%	5,31%	17,18%	314,81%	9,36%
BNP PARIBAS SMALL CAPS FUNDO DE INVESTIMENTO EM AÇÕES	11.108.013/0001-03	BNP Paribas Asset Management Brasil (GRUPO BNP)	Renda Variável	Fundos de Investimento em Ações - Art. 8º, I,"a"	SMLL	R\$ 22.732.199,42	Indeterminado	D+7	Curto Prazo	4	Risco Alto	6,53%	6,59%	22,61%	252,98%	12,10%
FUNDO DE INVESTIMENTO EM COTAS DE FUNDOS DE INVESTIMENTO RENDA FIXA CURTO PRAZO PODER PÚBLICO	13.397.466/0001-14	BRAM - DTVM (GRUPO BRADESCO)	Renda Fixa	Fundos de Investimento em Renda Fixa - Geral - Art. 7º, III,"a"	CDI	R\$ 196.625,48	Indeterminado	D+0	Curto Prazo	1	Risco Muito Baixo	1,12%	0,07%	3,89%	-37,36%	2,73%
BRADESCO FUNDO DE INVESTIMENTO EM AÇÕES MID SMALL CAPS	06.988.623/0001-09	BRAM - DTVM (GRUPO BRADESCO)	Renda Variável	Fundos de Investimento em Ações - Art. 8º, I,"a"	IBRX	R\$ 49.513.815,13	Indeterminado	D+3	Curto Prazo	4	Risco Alto	5,72%	6,79%	19,82%	158,08%	10,40%
LETRA FINANCEIRA DO BRADESCO LF00220095R (12882370000000002688)	00.066.670/0001-00	BANCO BRADESCO S.A. (GRUPO BRADESCO)	Renda Fixa	Ativos de Renda Fixa Emitidos por Instituições Financeiras - Art. 7º, IV	IPCA+6,71%	R\$ 204.207.107,91	5 anos (1.826 dias). Vence 23/03/2027	23/03/2027	Médio Prazo	1	Risco Muito Baixo	0,48%	0,46%	1,68%	0,00%	1,65%
LETRA FINANCEIRA DO BRADESCO LF002200LEI (128823700000000003145)	00.066.670/0001-00	BANCO BRADESCO S.A. (GRUPO BRADESCO)	Renda Fixa	Ativos de Renda Fixa Emitidos por Instituições Financeiras - Art. 7º, IV	IPCA+6,60%	R\$ 87.831.601,75	5 anos (1.826 dias). Vence 17/08/2027	23/03/2027	Médio Prazo	1	Risco Muito Baixo	0,44%	0,46%	1,53%	0,00%	1,47%
FUNDO DE INVESTIMENTO CAIXA BRASIL 2024 I TÍTULOS PÚBLICOS RENDA FIXA	18.598.288/0001-03	CAIXA DTVM S/A	Renda Fixa	Fundos de Investimento - 100% Títulos Públicos SELIC - Art. 7º, I,"b"	IMA-B	R\$ 27.299.167,95	Indeterminado	D+402	Médio Prazo	3	Risco Médio	1,63%	0,79%	5,65%	-60,01%	3,36%
FUNDO DE INVESTIMENTO CAIXA BRASIL 2024 IV TÍTULOS PÚBLICOS RENDA FIXA	20.139.595/0001-78	CAIXA DTVM S/A	Renda Fixa	Fundos de Investimento - 100% Títulos Públicos SELIC - Art. 7º, I,"b"	IMA-B	R\$ 32.883.565,60	Indeterminado	D+402	Médio Prazo	3	Risco Médio	1,52%	0,79%	5,27%	-83,83%	3,18%



Documento Assinado Digitalmente por MARCONI MUZZIO PRES. DE PAIVA FILHO
 Acesso em: https://pje.psp.gov.br/epg/validaDocumento.aspx?CodigoDoDocumento=3195096458943e7-bea1-6ba502803d3b

FUNDO	CNPJ	Gestor	Tipo	Enquadramento Resol. 4.963/21	Benchmark	Saldo	Prazo de Duração do Fundo	Prazo de Resgate	Liquidez	Volatilidade Atribuída ao Fundo pelo Administrador	Conceito da Volatilidade representada	Risco Mensal Período	Risco Mensal 12 MESES	Risco Anual do Período	Retorno Relativo ao Benchmark
FUNDO DE INVESTIMENTO CAIXA BRASIL 2030 II TÍTULOS PÚBLICOS RENDA FIXA	19.769.046/0001-06	CAIXA DTVM S/A	Renda Fixa	Fundos de Investimento - 100% Títulos Públicos SELIC - Art. 7º, I, "b"	IMA-B	R\$ 7.716.202,12	Indeterminado	D+2583	Longo Prazo	3	Risco Médio	2,47%	1,29%	8,54%	19,00%
FUNDO DE INVESTIMENTO CAIXA BRASIL 2030 III TÍTULOS PÚBLICOS RENDA FIXA	20.139.534/0001-00	CAIXA DTVM S/A	Renda Fixa	Fundos de Investimento - 100% Títulos Públicos SELIC - Art. 7º, I, "b"	IMA-B	R\$ 12.181.709,82	Indeterminado	D+2593	Longo Prazo	3	Risco Médio	2,51%	1,30%	8,69%	-0,57%
FUNDO DE INVESTIMENTO EM COTAS DE FUNDOS DE INVESTIMENTO DE AÇÕES CAIXA AÇÕES MULTIGESTOR	30.688.224/0001-04	CAIXA DTVM S/A	Renda Variável	Fundos de Investimento em Ações - Art. 8º, I, "a"	IBOVESPA	R\$ 42.583.045,68	Indeterminado	D+25	Curto Prazo	4	Risco Alto	7,49%	5,92%	25,95%	-5,63%
CAIXA BRASIL DISPONIBILIDADES FIC RENDA FIXA	14.508.643/0001-55	CAIXA DTVM S/A	Renda Fixa	Fundos de Investimento - 100% Títulos Públicos SELIC Art. 7º, I, b	CDI	R\$ 537.591,93	Indeterminado	D+0	Curto Prazo	1	Risco Muito Baixo	0,29%	0,10%	1,02%	-19,17%
CONSTÂNCIA FUNDAMENTO FIA	11.182.064/0001-77	CONSTÂNCIA INVESTIMENTOS LTDA	Renda Variável	Fundos de Investimento em Ações - Art. 8º, I, "a"	IBOVESPA	R\$ 74.464.656,54	Indeterminado	D +15	Curto Prazo	4	Risco Alto	5,96%	5,18%	20,65%	103,40%
FINACAP MAURITSTAD FUNDO DE INVESTIMENTO EM AÇÕES	05.964.067/0001-60	FINACAP INVESTIMENTOS LTDA	Renda Variável	Fundos de Investimento em Ações - Art. 8º, I, "a"	IBOVESPA	R\$ 24.115.157,21	Indeterminado	D +3	Curto Prazo	4	Risco Alto	7,29%	4,95%	25,25%	136,82%
MONGERAL AEGON FI RENDA FIXA CRÉDITO PRIVADO LP	19.488.768/0001-84	MONGERAL AEGON INVESTIMENTOS LTDA	Renda Fixa	Fundos de Investimento em Renda Fixa - Crédito Privado - Art. 7º, V, "b"	CDI	R\$ 13.444.627,32	Indeterminado	D+1	Curto Prazo	2	Risco Baixo	0,81%	0,60%	2,82%	48,75%
OCCAM FIC FIA	11.628.883/0001.03	OCCAM BRASIL GESTÃO DE RECURSOS LTDA	Renda Variável	Fundos de Investimento em Ações - Art. 8º, I, "a"	IBOVESPA	R\$ 35.436.793,27	Indeterminado	D+15	Curto Prazo	4	Risco Alto	5,59%	5,10%	19,35%	175,01%
BRASIL FLORESTAL - FUNDO DE INVESTIMENTO EM PARTICIPAÇÕES MULTISTRATÉGIA	12.312.767/0001-35	QUELUZ GESTÃO DE RECURSOS FINANCEIROS LTDA	Fundos Estruturados	Fundos de Investimento em Participações (FIP) - Art. 10, II	IPCA+9,00%	R\$ 6.173.996,38	6 anos (2.190 Dias)	D+0	Curto Prazo	5	Risco Muito Alto	5,99%	0,00%	20,76%	-74,99%
BB RECEBÍVEIS IMOBILIÁRIOS FUNDO DE INVESTIMENTO IMOBILIÁRIO. FII	20.716.161/0001-93	RIO BRAVO INVESTIMENTOS LTDA	Fundos Imobiliários	Fundos de Investimento Imobiliário (FII) - Art. 11	IPCA + 6,9506%	R\$ 1.550.114,33	10 anos (3.650 Dias)	D+428	Médio Prazo	3	Risco Médio	6,04%	15,13%	20,91%	-81,42%
SINGULARE FUNDO DE INVESTIMENTO IMOBILIÁRIO	16.841.067/0001-99	SINGULARE CTVM S.A.	Fundos Imobiliários	Fundos de Investimento Imobiliário (FII) - Art. 11	IPCA+7,50%	R\$ 1.723.737,56	30/11/2028	D +3	Médio Prazo	3	Risco Médio	6,41%	2,23%	22,21%	40,89%
FUNDO DE INVESTIMENTO EM DIREITOS CREDITÓRIOS MULTISSETORIAL INVEST DUNAS LP (COTAS SÊNIORES)	13.633.964/0001-19	SINGULARE CTVM S.A.	Fundos Estruturados	Fundos de Investimento em Direitos Creditórios (FIDC) - Cota Sênior - Art. 7º, V, "a"	125% do DI	R\$ 12.762,76	10 anos (3.650 Dias)	D +1080	Médio Prazo	5	Risco Muito Alto	100,88%	10,95%	349,46%	-99,99%
TESOURO IPCA COM JUROS SEMESTRAIS (ANTIGA NTN-B 2045)-CÓDIGO: 10359219 (7604)	-	TESOURO NACIONAL	Renda Fixa	Títulos Públicos de Emissão do Tesouro Nacional - SELIC - Art. 7º, I, "a"	IPCA+7.0022999%	R\$ 37.154.645,06	Até o dia 15/05/2045	D +14760	Longo Prazo	1	Risco Muito Baixo	3,70%	0,45%	12,81%	24,37%
TESOURO IPCA COM JUROS SEMESTRAIS (ANTIGA NTN-B 2045)-CÓDIGO: 10359220 (7608)	-	TESOURO NACIONAL	Renda Fixa	Títulos Públicos de Emissão do Tesouro Nacional - SELIC - Art. 7º, I, "a"	IPCA+7.002655%	R\$ 79.878.939,25	Até o dia 15/05/2045	D +14760	Longo Prazo	1	Risco Muito Baixo	3,70%	0,45%	12,81%	-4,37%
TESOURO IPCA COM JUROS SEMESTRAIS (ANTIGA NTN-B 2045)-CÓDIGO: 6650570 (7647)	-	TESOURO NACIONAL	Renda Fixa	Títulos Públicos de Emissão do Tesouro Nacional - SELIC - Art. 7º, I, "a"	IPCA+6.261127%	R\$ 40.406.603,00	Até o dia 15/05/2045	D +14760	Longo Prazo	1	Risco Muito Baixo	3,44%	0,58%	11,90%	99,33%
TESOURO IPCA COM JUROS SEMESTRAIS (ANTIGA NTN-B 2045)-CÓDIGO: 6650571 (7632)	-	TESOURO NACIONAL	Renda Fixa	Títulos Públicos de Emissão do Tesouro Nacional - SELIC - Art. 7º, I, "a"	IPCA+6.269771%	R\$ 40.366.001,00	Até o dia 15/05/2045	D +14760	Longo Prazo	1	Risco Muito Baixo	3,44%	0,58%	11,91%	50,26%
TESOURO IPCA COM JUROS SEMESTRAIS (NTN-B 2045-CÓDIGO: 15759224)	-	TESOURO NACIONAL	Renda Fixa	Títulos Públicos de Emissão do Tesouro Nacional - SELIC - Art. 7º, I, "a"	IPCA+4,86%	R\$ 47.814.656,08	Até o dia 15/05/2045	D +14760	Longo Prazo	1	Risco Muito Baixo	0,73%	0,46%	2,54%	-2,68%
TESOURO IPCA COM JUROS SEMESTRAIS (NTN-B 2045-CÓDIGO: 15759225)	-	TESOURO NACIONAL	Renda Fixa	Títulos Públicos de Emissão do Tesouro Nacional - SELIC - Art. 7º, I, "a"	IPCA+4,86%	R\$ 47.814.656,08	Até o dia 15/05/2045	D +14760	Longo Prazo	1	Risco Muito Baixo	0,73%	0,46%	2,54%	-2,68%
TESOURO IPCA COM JUROS SEMESTRAIS (NTN-B 2045-CÓDIGO: 15759226)	-	TESOURO NACIONAL	Renda Fixa	Títulos Públicos de Emissão do Tesouro Nacional - SELIC - Art. 7º, I, "a"	IPCA+4,86%	R\$ 47.814.656,08	Até o dia 15/05/2045	D +14760	Longo Prazo	1	Risco Muito Baixo	0,73%	0,46%	2,54%	-2,68%
TESOURO IPCA COM JUROS SEMESTRAIS (NTN-B 2045-CÓDIGO: 15786865)	-	TESOURO NACIONAL	Renda Fixa	Títulos Públicos de Emissão do Tesouro Nacional - SELIC - Art. 7º, I, "a"	IPCA+4,865%	R\$ 143.354.594,28	Até o dia 15/05/2045	D +14760	Longo Prazo	1	Risco Muito Baixo	0,73%	0,46%	2,54%	-2,69%



Documento Assinado Digitalmente por MARCONI MUZZIO PIRESI DE PAIVA FILHO
 Assese em: https://sccocidoc.pf.gov.br/ep/validaDoc.aspx?codigo_documento: 219596458043e7bea16b0a502803d3b

FUNDO	CNPJ	Gestor	Tipo	Enquadramento Resol. 4.963/21	Benchmark	Saldo	Prazo de Duração do Fundo	Prazo de Resgate	Liquidez	Volatilidade Atribuída ao Fundo pelo Administrador	Conceito da Volatilidade representada	Risco Mensal Período	Risco Mensal 12 MESES	Risco Anual do Período	Retorno Relativo ao Benchmark
TESOURO IPCA COM JUROS SEMESTRAIS (NTN-B 2045-CODIGO: 15768666)	-	TESOURO NACIONAL	Renda Fixa	Títulos Públicos de Emissão do Tesouro Nacional - SELIC - Art. 7º, I,"a"	IPCA+4,865%	R\$ 95.569.729,52	Até o dia 15/05/2045	D +14760	Longo Prazo	1	Risco Muito Baixo	0,74%	0,46%	2,55%	-2,66%
TESOURO IPCA COM JUROS SEMESTRAIS (NTN-B 2040-CODIGO: 15836499)	-	TESOURO NACIONAL	Renda Fixa	Títulos Públicos de Emissão do Tesouro Nacional - SELIC - Art. 7º, I,"a"	IPCA+4,93%	R\$ 141.579.246,18	Até o dia 15/08/2040	D +14760	Longo Prazo	1	Risco Muito Baixo	0,48%	0,46%	1,65%	-0,16%
TESOURO IPCA COM JUROS SEMESTRAIS (NTN-B 2040-CODIGO: 15836500)	-	TESOURO NACIONAL	Renda Fixa	Títulos Públicos de Emissão do Tesouro Nacional - SELIC - Art. 7º, I,"a"	IPCA+4,94%	R\$ 47.143.113,51	Até o dia 15/08/2040	D +14760	Longo Prazo	1	Risco Muito Baixo	0,48%	0,46%	1,65%	-0,13%
TESOURO IPCA COM JUROS SEMESTRAIS (NTN-B 2040-CODIGO: 15860600)	-	TESOURO NACIONAL	Renda Fixa	Títulos Públicos de Emissão do Tesouro Nacional - SELIC - Art. 7º, I,"a"	IPCA+4,94%	R\$ 47.143.113,51	Até o dia 15/08/2040	D +14760	Longo Prazo	1	Risco Muito Baixo	0,48%	0,46%	1,65%	-0,13%
TESOURO IPCA COM JUROS SEMESTRAIS (NTN-B 2040-CODIGO: 15860602)	-	TESOURO NACIONAL	Renda Fixa	Títulos Públicos de Emissão do Tesouro Nacional - SELIC - Art. 7º, I,"a"	IPCA+4,94%	R\$ 23.571.556,76	Até o dia 15/08/2040	D +14760	Longo Prazo	1	Risco Muito Baixo	0,48%	0,46%	1,65%	-0,13%
TESOURO IPCA COM JUROS SEMESTRAIS (NTN-B 2040-CODIGO: 15860603)	-	TESOURO NACIONAL	Renda Fixa	Títulos Públicos de Emissão do Tesouro Nacional - SELIC - Art. 7º, I,"a"	IPCA+4,94%	R\$ 188.572.454,04	Até o dia 15/08/2040	D +14760	Longo Prazo	1	Risco Muito Baixo	0,46%	0,46%	1,61%	-0,80%
TESOURO IPCA COM JUROS SEMESTRAIS (NTN-B 2040-CODIGO: 15917043)	-	TESOURO NACIONAL	Renda Fixa	Títulos Públicos de Emissão do Tesouro Nacional - SELIC - Art. 7º, I,"a"	IPCA+5,00%	R\$ 54.340.001,58	Até o dia 15/08/2040	D +14760	Longo Prazo	1	Risco Muito Baixo	1,14%	1,28%	3,94%	-8,38%
TESOURO IPCA COM JUROS SEMESTRAIS (NTN-B 2040-CODIGO: 17223138)	-	TESOURO NACIONAL	Renda Fixa	Títulos Públicos de Emissão do Tesouro Nacional - SELIC - Art. 7º, I,"a"	IPCA+5,265%	R\$ 45.558.355,58	Até o dia 15/08/2040	D +14760	Longo Prazo	1	Risco Muito Baixo	1,16%	1,25%	4,03%	-7,53%
TESOURO IPCA COM JUROS SEMESTRAIS (NTN-B 2040-CODIGO: 17223139)	-	TESOURO NACIONAL	Renda Fixa	Títulos Públicos de Emissão do Tesouro Nacional - SELIC - Art. 7º, I,"a"	IPCA+5,265%	R\$ 136.675.066,74	Até o dia 15/08/2040	D +14760	Longo Prazo	1	Risco Muito Baixo	1,16%	1,25%	4,03%	-7,53%
TESOURO IPCA COM JUROS SEMESTRAIS (NTN-B 2040-CODIGO: 17223140)	-	TESOURO NACIONAL	Renda Fixa	Títulos Públicos de Emissão do Tesouro Nacional - SELIC - Art. 7º, I,"a"	IPCA+5,265%	R\$ 382.233.422,32	Até o dia 15/08/2040	D +14760	Longo Prazo	1	Risco Muito Baixo	1,16%	1,25%	4,03%	-7,53%
TESOURO IPCA COM JUROS SEMESTRAIS (NTN-B 2040-CODIGO: 17223141)	-	TESOURO NACIONAL	Renda Fixa	Títulos Públicos de Emissão do Tesouro Nacional - SELIC - Art. 7º, I,"a"	IPCA+5,265%	R\$ 45.534.547,28	Até o dia 15/08/2040	D +14760	Longo Prazo	1	Risco Muito Baixo	2,12%	1,25%	7,33%	-20,10%
TESOURO IPCA COM JUROS SEMESTRAIS (NTN-B 2045-CODIGO: 19447309)	-	TESOURO NACIONAL	Renda Fixa	Títulos Públicos de Emissão do Tesouro Nacional - SELIC - Art. 7º, I,"a"	IPCA+5,730%	R\$ 110.872.640,28	Até o dia 15/05/2045	D +14760	Longo Prazo	1	Risco Muito Baixo	1,17%	1,09%	4,07%	-10,18%
TESOURO IPCA COM JUROS SEMESTRAIS (NTN-B 2040-CODIGO: 37517319)	-	TESOURO NACIONAL	Renda Fixa	Títulos Públicos de Emissão do Tesouro Nacional - SELIC - Art. 7º, I,"a"	IPCA+5,775%	R\$ 271.887.318,15	Até o dia 15/08/2040	D +14760	Longo Prazo	1	Risco Muito Baixo	0,15%	#DIV/0!	0,53%	-0,39%
SOMMA BRASIL FUNDO DE INVESTIMENTO EM AÇÕES	14.550.994/0001-24	SOMMA INVESTIMENTOS S/A	Renda Variável	Fundos de Investimento em Ações - Art. 8º, I,"a"	IBOVESPA	R\$ 33.550.264,97	Indeterminado	D +3	Curto Prazo	4	Risco Alto	5,82%	5,13%	20,16%	-9,33%
BNB SOBERANO FUNDO DE INVESTIMENTO RENDA FIXA	30.568.193/0001-42	BANCO DO NORDESTE DO BRASIL S.A.	Renda Fixa	Fundos de Investimento - 100% Títulos Públicos SELIC - Art. 7º, I,"b"	CDI	R\$ 69.152.216,40	Indeterminado	D+0	Curto Prazo	1	Risco Muito Baixo	0,40%	0,09%	1,39%	9,78%
SOMMA TORINO FI RENDA FIXA CRÉDITO PRIVADO	28.206.220/0001-95	SOMMA INVESTIMENTOS S/A	Renda Fixa	Fundos de Investimento em Renda Fixa - Crédito Privado - Art. 7º, V,"b"	CDI	R\$ 6.844.540,83	Indeterminado	D +1	Curto Prazo	2	Risco Baixo	0,59%	0,51%	2,06%	18,49%
BB AÇÕES SELEÇÃO FATORIAL FUNDO DE INVESTIMENTO EM COTAS DE FUNDOS DE INVESTIMENTO	07.882.792/0001-14	BB DTVM (GRUPO BANCO DO BRASIL)	Renda Variável	Fundos de Investimento em Ações - Art. 8º, I,"a"	IBOVESPA	R\$ 82.531.740,62	Indeterminado	D+4	Curto Prazo	5	Risco Muito Alto	6,41%	5,00%	22,21%	122,97%
SUL AMERICA SELECTION FIC FIA	34.525.068/0001-06	SULAMÉRICA INVESTIMENTOS GESTORA DE RECURSOS S.A.	Renda Variável	Fundos de Investimento em Ações - Art. 8º, I,"a"	IVBX-2	R\$ 21.381.501,22	Indeterminado	D +30	Curto Prazo	5	Risco Muito Alto	10,71%	8,13%	37,10%	-13,64%
VINCI GAS DIVIDENDOS FUNDO DE INVESTIMENTO EM AÇÕES	07.488.106/0001-25	VINCI EQUITIES GESTORA DE RECURSOS LTDA (GRUPO VINCI PARTNERS)	Renda Variável	Fundos de Investimento em Ações - Art. 8º, I,"a"	IBOVESPA	R\$ 42.341.282,19	Indeterminado	D+3	Curto Prazo	5	Risco Muito Alto	4,73%	4,46%	16,39%	0,00%
FUNDO DE INVESTIMENTO EM COTAS DE FUNDOS DE INVESTIMENTO EM AÇÕES CAIXA VALOR DIVIDENDOS RPPS	15.154.441/0001-15	VINCI EQUITIES GESTORA DE RECURSOS LTDA (GRUPO VINCI PARTNERS)	Renda Variável	Fundos de Investimento em Ações - Art. 8º, I,"a"	IDIV	R\$ 79.903.574,13	Indeterminado	D+3	Curto Prazo	4	Risco Alto	5,09%	4,20%	17,64%	-9,30%
BB PREVIDENCIÁRIO RENDA FIXA IDK A2 TÍTULOS PÚBLICOS FUNDO DE INVESTIMENTO	13.322.205/0001-35	BB DTVM (GRUPO BANCO DO BRASIL)	Renda Fixa	Fundos de Investimento - 100% Títulos Públicos SELIC - Art. 7º, I,"b"	IDKA IPCA 2A	R\$ 13.492.569,65	Indeterminado	D+1	Curto Prazo	1	Risco Muito Baixo	0,79%	0,37%	2,74%	204,28%
CAIXA BRASIL IDIA IPCA 2A TÍTULOS PÚBLICOS RENDA FIXA LONGO PRAZO	14.386.926/0001-71	CAIXA DTVM S/A	Renda Fixa	Fundos de Investimento - 100% Títulos Públicos SELIC - Art. 7º, I,"b"	IDKA IPCA 2A	R\$ 5.574.540,58	Indeterminado	D+0	Curto Prazo	3	Risco Médio	0,79%	0,77%	2,75%	121,65%
XP INFLAÇÃO REFERENCIADO IPCA FUNDO DE INVESTIMENTO RENDA FIXA LONGO PRAZO	14.146.491/0001-98	XP VISTA ASSET MANAGEMENT LTDA	IPCA	Fundos de Investimento em Renda Fixa - Geral - Art. 7º, III,"a"	IPCA	R\$ 34.361.764,12	Indeterminado	D +5	Curto Prazo	4	Risco Alto	0,97%	1,17%	3,37%	16,21%
XP DIVIDENDOS FUNDO DE INVESTIMENTO DE AÇÕES	16.575.255/0001-12	XP GESTÃO DE RECURSOS LTDA	Renda Variável	Fundos de Investimento em Ações - Art. 8º, I,"a"	Sem benchmark	R\$ 27.635.420,22	Indeterminado	D +4	Curto Prazo	4	Risco Alto	5,70%	5,60%	19,76%	54,70%
TOTAL GERAL	07.749.668/0001-85	RECIPREV			META	R\$ 3.043.051.634,76			Risco Ponderado da Carteira	1,81		1,85%	1,02%	6,41%	-48,31%

EXPLICAÇÕES DOS DADOS ESTATÍSTICOS



Documento Assinado Digitalmente por: MARCONI MUZZIO PRADO DE PAIVA FILHO
Acesse em: https://efcfe.ce.gov.br/efcfe/qualidadeDoc:seamCodigoDocumento:3d195b96-4580-43e7-bea1-6ba50280341b

* Base de dados: Quantum; Econômica; ANBIMA; CETIP; Fundos de Investimentos; Carteira RECIPREV;

** Período de análise: A partir de janeiro de 2011 até o mês deste relatório, ou consideramos para os cálculos o mês de início das atividades de captações dos ativos (Início do Fundo) quando posterior a janeiro de 2011. Não são consideradas as datas exatas em que a RECIPREV efetuou as aplicações ou resgates no ativo. Este fato, altera os cálculos, em particular, no mês do referido evento, para mais ou para menos em todos os indicadores desta planilha, porém, não de forma significativa;

*** Eventos diversos: Alguns dos indicadores apresentados podem não espelhar de forma adequada a análise do(s) ativo(s), tendo em vista diversas variáveis envolvidas, tais como: tempo de análise ou tempo de existência do ativo; tipo do ativo; objetivo do ativo entre outras variáveis;

**** O Ativo livre de risco considerado foi o CDI;

> Benchmark: Indicador de retorno do fundo;

> Prazo de Duração do Fundo: Prazo do fundo informado pelo Administrador ou Gestor e constante do credenciamento;

> Prazo de Resgate: Prazo que o fundo paga quando da solicitação do resgate ou de seu vencimento;

> Liquidez: Prazos de pagamento dos recursos criados pela Gerência de Investimentos, que compreende: a) Até 60 dias (Curto Prazo); b) Acima de 60 dias até 5 anos (Médio Prazo) e acima de 5 anos (Longo Prazo);

> Volatilidade Atribuída ao Fundo pelo Administrador: Indicador que varia de 1 a 5, com relação a Volatilidade do Fundo. Quem estabelece o indicador é o Administrador do Fundo. 1-Risco Muito Baixo; 2- Risco Baixo; 3-Risco Médio; 4- Risco Alto e 5-Risco Muito Alto;

> Risco mensal em todo período: Trata-se da volatilidade mensal do ativo. A volatilidade é calculada através do desvio padrão da série histórica dos retornos do ativo, tendo como base os períodos informados na observação (**);

> Risco anual em todo período: Trata-se da volatilidade anual do ativo. A volatilidade é calculada através do desvio padrão da série histórica dos retornos do ativo, tendo como base os períodos informados na observação (**), e trazidos para o período anual;

> Retorno em relação ao Benchmark: Trata-se da comparativo do retorno do ativo em todo o período avaliado em relação ao retorno esperado do ativo (Benchmark);

> Índice Beta: Indicador que mede a sensibilidade do ativo em relação a uma carteira, no caso foi considerado o benchmark de cada ativo. Ativos financeiros de Beta elevado são considerados mais agressivos, enquanto os de Beta mais baixo são mais conservadores;

> Treck Error: Trata-se do desvio padrão das diferenças entre os retornos do ativo e o retorno do benchmark do referido ativo. Portanto, quanto mais próximo de zero, melhor;

> VAR (95%): Valor esperado da perda máxima ou do pior perda em um horizonte de tempo em um intervalo de confiança;

2. RISCO DA CARTEIRA (CONCEITO DE VOLATILIDADE); VAR GERAL DA CARTEIRA; VOLATILIDADE DA CARTEIRA; PRAZOS DA CARTEIRA E RATINGS DE QUALIDADE DE GESTÃO

RISCO DA CARTEIRA COM BASE NA NOTA DO ADMINISTRADOR (CONCEITO DE VOLATILIDADE DA CARTEIRA)		VAR DA CARTEIRA	
DATA	RISCO	VAR HISTÓRICO (95%)	VAR 12 MESES (95%)
JANEIRO	1,92	3,91%	3,67%
FEVEREIRO	1,51	3,89%	3,18%
MARÇO	1,88	3,88%	3,40%
ABRIL	1,88	3,87%	3,45%
MADO	1,77	3,87%	3,81%
JUNHO	1,81	3,88%	3,84%
JULHO			
AGOSTO			
SETEMBRO			
OUTUBRO			
NOVEMBRO			
DEZEMBRO			

VOLATILIDADE DA CARTEIRA			
CONCEITOS	TIPO VOLATILIDADE	VALOR	%
Até 1	Volatilidade Muito Baixa	R\$ 2.250.709.029,40	72,96%
Acima de 1 até 2	Volatilidade Baixa	R\$ 26.030.790,55	0,86%
Acima de 2 até 3	Volatilidade Média	R\$ 88.529.037,96	2,52%
Acima de 3 até 4	Volatilidade Alta	R\$ 449.777.309,75	14,78%
Acima de 4 até 5	Volatilidade Muito Alta	R\$ 227.611.467,09	7,48%
TOTAL		R\$ 3.043.051.634,76	100,00%

PRAZOS DA CARTEIRA		
TIPO	VALOR	%
CURTO PRAZO (Até 60 dias)	R\$ 764.232.607,04	25,11%
MÉDIO PRAZO (Até 5 anos)	R\$ 366.596.328,27	12,05%
LONGO PRAZO (+ de 5 anos)	R\$ 1.912.221.399,45	62,84%
TOTAL	R\$ 3.043.051.634,76	100,00%

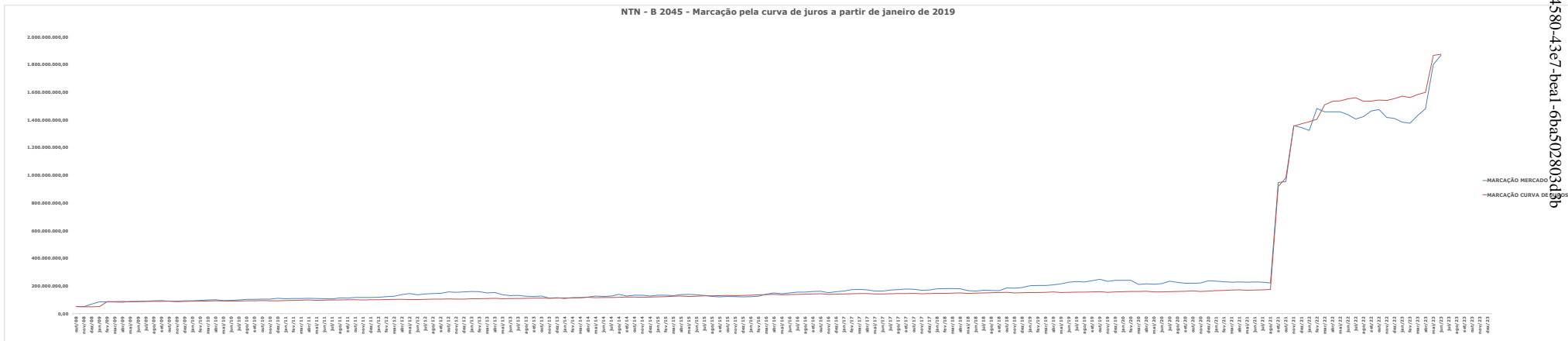
RATINGS DOS GESTORES DE INVESTIMENTOS			
CONCEITOS			
TIPO	VALOR		
Muito bom	R\$ 155.371.731,05	5,1%	
Bom	R\$ 63.326.421,35	2,1%	
Excelente	R\$ 560.241.819,81	18,4%	
NTN-B 2045	R\$ 2.264.111.662,56	74,4%	
TOTAL	R\$ 3.043.051.634,76	100,00%	

3. FUNDOS E TÍTULOS MARCADOS PELA CURVA DE JUROS DA CARTEIRA DE INVESTIMENTOS DO FUNDO PREVIDENCIÁRIO RECIPREV





















1- A partir de 01/01/2019, os títulos públicos do Tesouro Nacional em posse do Fundo Previdenciário RECIPREV: TESOUREO IPCA COM JUROS SEMESTRAIS COM VENCIMENTO EM 15/05/2045 (ANTIGA NTN-B 2045)-CÓDIGO: 10359219; TESOUREO IPCA COM JUROS SEMESTRAIS (ANTIGA NTN-B 2045)-CÓDIGO: 10359220; TESOUREO IPCA COM JUROS SEMESTRAIS (ANTIGA NTN-B 2045)-CÓDIGO: 6650570 e TESOUREO IPCA COM JUROS SEMESTRAIS (ANTIGA NTN-B 2045)-CÓDIGO: 6650571 passaram a ser marcados pela "CURVA DE JUROS", de aquisição dos títulos, respectivamente: IPCA+7.002299%;IPCA+7.002655%;IPCA+6.261127% e IPCA+6.269771%, conforme definido na Política de Investimentos de 2019 e em conformidade com as normas da Secretaria de Previdência (Portaria nº 577, de 27 de dezembro de 2017 e Portaria SPREV nº 4, de 05 de fevereiro de 2018). Como os títulos são de longo prazo e com expectativa de se levar até o vencimento final, com a mudança da curva de juros, evitaremos a volatilidade dos mesmos. O total dos referidos títulos em 31/12/2018, apresentavam "valor de mercado" já que eram "marcados à mercado", de R\$ 187.984.960,92. Com a mudança de metodologia, passando a ser usada marcação pela "curva de juros", o valor dos mesmos no dia 01/01/2019, passou a valer R\$ 150.374.784,14, correspondente ao valor de aquisição atualizados pelas taxas de compra de cada um. Deste modo, apesar da redução do Patrimônio Líquido da carteira, no valor equivalente a diferença do preço à mercado e na curva de juros, reduzimos a volatilidade da carteira e utilizamos o valor real dos ativos até o seu vencimento, período em que os preços à mercado e pela curva de juros se encontram. A partir de setembro de 2021, iniciamos a compra de NTN-B 2045 e 2040, com todas marcadas pela curva de juros e tsmém passamos em 2022, a adquirir Letras Financeira marcadas pela curva de juros.

2- O fundo BB PREVIDENCIÁRIO RENDA FIXA TÍTULOS PÚBLICOS IPCA III FUNDO DE INVESTIMENTO CNPJ: 19.303.795/0001-35, também, possui marcação pela curva de juros.

4. GRÁFICO DAS NTN-B 2045 (MARCAÇÃO PELA CURVA DE JUROS X MARCAÇÃO À MERCADO) DA CARTEIRA DE INVESTIMENTOS DO FUNDO PREVIDENCIÁRIO RECIPREV



5. RISCOS DE ADMINISTRADOR - GRUPO ECONÔMICO

ADMINISTRADORES DE RECURSOS	GRUPO ECONÔMICO DO ADMINISTRADOR DE RECURSOS	GESTORES DE RECURSOS				
		GESTOR	VALOR	% CARTEIRA		
		BB DTVM (GRUPO BANCO DO BRASIL)	R\$ 129.892.374,32	4,27%		
		RIO BRAVO INVESTIMENTOS LTDA	R\$ 1.550.114,33	0,05%		
		TOTAL	R\$ 131.442.488,65	4,32%		
		GESTOR	VALOR	% CARTEIRA		
		CAIXA DTVM S/A	R\$ 128.775.823,68	4,23%		
		VINCI EQUITIES GESTORA DE RECURSOS LTDA (GRUPO VINCI PARTNERS)	R\$ 79.903.574,13	2,63%		
		TOTAL	R\$ 208.679.397,82	6,86%		
		GESTOR	VALOR	% CARTEIRA		
		TESOURO NACIONAL (CUSTÓDIA NO BANCO DO BRASIL)	Valor na Curva R\$ 1.875.285.316,28	61,63%		
		TESOURO NACIONAL (CUSTÓDIA NO BANCO DO BRASIL)	Valor à Mercado R\$ 1.868.151.320,70	61,53%		
		GESTOR	VALOR	% CARTEIRA		
		BRAM - DTVM (GRUPO BRADESCO)	R\$ 196.625,48	0,01%		
		BANCO BRADESCO S.A. (GRUPO BRADESCO)	R\$ 292.038.709,66	9,60%		
		TOTAL	R\$ 292.235.335,14	9,60%		
		GESTOR	VALOR	% CARTEIRA		
		BRAM - DTVM (GRUPO BRADESCO)	R\$ 49.513.815,13	1,63%		
		CONSTÂNCIA INVESTIMENTOS LTDA	R\$ 74.464.656,54	2,45%		
		SULAMÉRICA INVESTIMENTOS GESTORA DE RECURSOS S.A.	R\$ 21.381.501,22	0,70%		
		VINCI EQUITIES GESTORA DE RECURSOS LTDA (GRUPO VINCI PARTNERS)	R\$ 42.341.282,19	1,39%		
		MONGERAL AEGON INVESTIMENTOS LTDA	R\$ 13.444.627,32	0,44%		
		AZ QUEST INVESTIMENTOS LTDA	R\$ 58.132.012,69	1,91%		
		SOMMA INVESTIMENTOS S/A	R\$ 40.394.805,80	1,33%		
		FINACAP INVESTIMENTOS LTDA	R\$ 24.115.157,21	0,79%		
		OCCAM BRASIL GESTÃO DE RECURSOS LTDA	R\$ 35.436.793,27	1,16%		
				TOTAL	R\$ 359.224.651,36	11,80%
				GESTOR	VALOR	% CARTEIRA
				BANCO DO NORDESTE DO BRASIL S.A.	R\$ 69.152.216,40	2,27%
XP VISTA ASSET MANAGEMENT LTDA	R\$ 34.361.764,12			1,13%		
XP GESTÃO DE RECURSOS LTDA	R\$ 27.635.420,22			0,91%		
		TOTAL	R\$ 131.149.400,74	4,31%		
		GESTOR	VALOR	% CARTEIRA		
		QUELUZ GESTÃO DE RECURSOS FINANCEIROS LTDA	R\$ 6.173.996,38	0,20%		
		TOTAL	R\$ 6.173.996,38	0,20%		
		GESTOR	VALOR	% CARTEIRA		
		BNP Paribas Asset Management Brasil (GRUPO BNP)	R\$ 37.124.548,07	1,22%		
		TOTAL	R\$ 37.124.548,07	1,22%		
		GESTOR	VALOR	% CARTEIRA		
		SINGULARE CTVM S.A.	R\$ 1.736.500,32	0,06%		
		TOTAL	R\$ 1.736.500,32	0,06%		
		TOTAL GERAL DA CARTEIRA DE INVESTIMENTOS RECIPREV	Valor na Curva R\$ 3.043.051.634,76	100,00%		
			Valor à Mercado R\$ 3.035.917.639,18			
				TOTAL	R\$ 6.078.969.273,94	100,00%



Documento Assinado Digitalmente por: MARCONI MUZZIO PRES. DE PAIVA FILHO
 Acesso em: https://eccc.ce.gov.br/ppv/validarDoc.aspx Código do documento: 3419509644580-43e7-bea1-6ba502803d3b



6. RISCO DE MERCADO E DE CRÉDITO DOS FUNDOS DE DIREITOS CREDITÓRIOS (FIDC) E FUNDOS DE INVESTIMENTOS EM PARTICIPAÇÃO (FIP)

6.1 FUNDOS DE DIREITOS CREDITÓRIOS (FIDC)

FUNDO	GESTOR	ADMINISTRADOR
FUNDO DE INVESTIMENTO EM DIREITOS CREDITÓRIOS MULTISSETORIAL INVEST DUNAS LP (COTAS SÊNIORES)	SINGULARE CTVM	SINGULARE CTVM

MOVIMENTAÇÕES JUNTO AO FUNDO DE INVESTIMENTOS DUNAS			
DATA	TIPO	VALOR	APR
09/11/2016	APLICAÇÃO	-R\$ 5.000.000,00	APR 144 2016
17/01/2017	APLICAÇÃO	-R\$ 2.000.000,00	APR 006 2017
10/11/2017	RESGATE	R\$ 2.700.000,00	APR 134 e 155 2017
14/11/2017	SOLICITADO RESGATE TOTAL, PORÉM, HOUE A SUSPENSÃO DE PAGAMENTO PELO ADMINISTRADOR	TOTAL	APR 160 2017
12/12/2017	OFÍCIO SOLICITANDO EXPLICAÇÕES DO NÃO PAGAMENTO DO RESGATE SOLICITADO EM 14/11/2017	TOTAL	OFÍCIO 27A
12/12/2017	RESPOSTA DA SOCOPA INFORMANDO SOBRE A SUSPENSÃO DOS RESGATES	-	E-mail
31/01/2018	AMORTIZAÇÃO/JUROS	R\$ 426.621,02	APR 028 2018
28/02/2018	AMORTIZAÇÃO/JUROS	R\$ 284.414,01	APR 057 2018
29/03/2018	AMORTIZAÇÃO/JUROS	R\$ 101.805,69	APR 077 2018
30/04/2018	AMORTIZAÇÃO/JUROS	R\$ 18.349,96	APR 104 2018
30/05/2018	AMORTIZAÇÃO/JUROS	R\$ 19.176,57	APR 127 2018
03/07/2018	AMORTIZAÇÃO/JUROS	R\$ 38.679,03	APR 155 2018
02/08/2018	AMORTIZAÇÃO/JUROS	R\$ 38.158,86	APR 178 2018
04/09/2018	AMORTIZAÇÃO/JUROS	R\$ 20.085,66	APR 201 2018
05/10/2018	AMORTIZAÇÃO/JUROS	R\$ 24.744,02	APR 226 2018
08/11/2018	AMORTIZAÇÃO/JUROS	R\$ 29.283,72	APR 249 2018
05/12/2018	AMORTIZAÇÃO/JUROS	R\$ 13.355,60	APR 279 2018
09/01/2019	AMORTIZAÇÃO/JUROS	R\$ 17.072,58	APR 003 2019
07/02/2019	AMORTIZAÇÃO/JUROS	R\$ 24.730,98	APR 025 2019
11/03/2019	AMORTIZAÇÃO/JUROS	R\$ 21.719,14	APR 047 2019
05/04/2019	AMORTIZAÇÃO/JUROS	R\$ 3.340,30	APR 090 2019
08/05/2019	AMORTIZAÇÃO/JUROS	R\$ 20.163,03	APR 120 2019
10/06/2019	AMORTIZAÇÃO/JUROS	R\$ 12.601,11	APR 146 2019
05/07/2019	AMORTIZAÇÃO/JUROS	R\$ 4.124,52	APR 162 2019
05/08/2019	AMORTIZAÇÃO/JUROS	R\$ 5.716,27	APR 182 2019
06/09/2019	AMORTIZAÇÃO/JUROS	R\$ 6.138,95	APR 202 2019
07/10/2019	AMORTIZAÇÃO/JUROS	R\$ 6.941,86	APR 228 2019
08/11/2019	AMORTIZAÇÃO/JUROS	R\$ 5.681,57	APR 248 2019
05/02/2021	AMORTIZAÇÃO/JUROS	R\$ 4.600,75	APR 248 2019
07/03/2022	AMORTIZAÇÃO/JUROS	R\$ 11.092,15	APR 33 2022
	Valor RECEBIDO	R\$ 3.858.597,35	
	Valor a RECEBER	-R\$ 3.141.402,65	0,10% do total da carteira na curva
			0,10% do total da carteira à mercado

DATA RELATÓRIO	EMPRESA DE RATING	TIPO RATING	CONCEITO
17/06/2016	Austin Ratings	AA-	Qualidade de crédito muito alta
08/09/2016	Liberum Ratings	A	Qualidade de crédito alta
01/10/2016	Liberum Ratings	A	Qualidade de crédito alta
18/11/2016	Austin Ratings	AA-	Qualidade de crédito muito alta
17/02/2017	Austin Ratings	BBB	Qualidade de crédito boa
23/02/2017	Liberum Ratings	BBB-	Qualidade de crédito boa
23/05/2017	Liberum Ratings	BBB-	Qualidade de crédito boa
15/08/2017	Austin Ratings	BBB	Qualidade de crédito boa
16/08/2017	Liberum Ratings	BBB-	Qualidade de crédito boa
09/11/2017	Liberum Ratings	BB	Qualidade de crédito regular
27/11/2017	Austin Ratings	BB-	Qualidade de crédito regular
16/01/2018	Liberum Ratings	B	Baixa capacidade para honrar compromissos
06/02/2018	Austin Ratings	CCC	Elevado risco de não honrar compromissos
26/02/2018	Liberum Ratings	B	Capacidade de pagamento fraca
19/06/2018	Austin Ratings	C	Default iminente

Acima os ratings de Qualidade de Crédito realizado por 2 empresas de rating: Austin Ratings e Liberum Ratings em que todos os ratings eram considerados bons, iniciando o declínio do rating a partir de 09/11/2017, quando o fundo já havia suspenso os resgates.

O Fundo Previdenciário RECIPREV têm boa experiência de Investimentos em Fundos de Direitos Creditórios (FIDC), tendo realizado investimentos em 10 FIDCS, correspondente a um total de R\$ 37.800.000,00. Todos foram liquidados sem problemas e com excelentes retornos, restando apenas o FIDC Dunas. Demonstra que o produto é bom. Inclusive, o próprio Dunas possui bom comportamento e existência superior a 5 anos. No entanto, a empresa contratada pelo Administrador SINGULARE CTVM que foi a Dunas, com base nos documentos demonstrados pelo Administrador do Fundo e nas ações ingressadas na Justiça Cível e Criminal, indicam que ocorreu fraude praticado pela Dunas. Os RPPS, inclusive a RECIPREV, através do advogado que representa os RPPS ingressou com processo administrativo junto a Comissão de Valores Mobiliários em 13/11/2020, protocolo. SCW104347805, Nº do Recebimento 8141180. Também ingressou com ação junto ao TRIBUNAL DE JUSTIÇA DO ESTADO DE SÃO PAULO PODER JUDICIÁRIO em 19/11/2020. Processo: 10109424620208260011, em julho de 2022, houve o protesto das instituições gestora, administradora etc.

6.2 FUNDOS DE INVESTIMENTOS EM PARTICIPAÇÃO (FIP)

A seguir o Fundo de Investimento em Participação (FIP). Trata-se de um segmento de investimento muito utilizado nas economias do mundo que apresentam juros baixo e mercado secundário muito efetivo. Trata-se de investimento em empresas de forma geral. Possuem volatilidades decorrentes das liquidez e de mercado, entre outros, e em especial do crescimento econômico do País, que podem indicar ou não o crescimento dos negócios e consequentemente das empresas. O FIP Brasil Florestal está em processo de liquidação, sendo já vendido, e as parcelas de recebimentos irão ocorrer no período de até 10 anos.

NOME DO FUNDO	CNPJ	GESTOR	ADMINISTRADOR	SALDO
BRASIL FLORESTAL - FUNDO DE INVESTIMENTO EM PARTICIPAÇÕES MULTIESTRATÉGIA	12.312.767/0001-35	QUELUZ GESTÃO DE RECURSOS FINANCEIROS LTDA	BNY MELLON SERVIÇOS FINANCEIROS DTVM S.A.	R\$ 6.173.996,38
TOTAL				R\$ 6.173.996,38
% CARTEIRA				% Total Carteira pela curva de juros 0,20% % Total Carteira à mercado

Documento Assinado Digitalmente por MARCONI MUZZIO PRES DE PAIVA FILHO
 Acesse em: <https://etce.ice-pe.gov.br/etp/validaDocumento.aspx?Codigo=documento:3d195096-4580-43e7-ba1-6b45080313b>

7. PROVISÕES PARA PERDAS FUTURAS

Para dar o maior conforto financeiro e atuarial para a carteira de investimentos do Fundo Previdenciário RECPREV, implantou-se a provisão para perdas futuras de investimentos, em razão da redução dos juros, e a necessidade de maior risco na carteira com vistas ao atingimento da meta de rendimentos. Estando, inclusive, previsto no *Manual de Contabilidade Aplicada aos Regimes de Previdência Social do Ministério da Previdência Social – Secretaria de Políticas de Previdência Social – Departamento dos Regimes de Previdência no Serviço Público - 1ª edição, 2009, Pág. 117 a seguir transcrito: " 5.6.3 Provisões para Perdas em Investimentos - Os investimentos podem estar sujeitos a perdas, totais ou parciais, decorrentes de infortúnios, falência ou concordata de uma empresa investida; desvalorização permanente de quotas ou ações; abandono de projetos de investimentos já concretizados, entre outros. Com o objetivo de suportar eventuais aplicações ou investimentos malsucedidos, poderá ser constituída pela unidade gestora do RPPS uma provisão para perdas de investimentos, a constituição dessa provisão para perdas em investimentos encontra-se respaldada no Princípio Contábil da Prudência, segundo o qual se devem manter os menores valores para o ativo, ajustando-se, para menos, os valores de transações com o mundo exterior, que trazem em si o risco de um eventual não-recebimento. Na administração pública, a provisão para perdas em investimentos é uma variação passiva, de natureza devedora, afetando, portanto, negativamente o resultado do exercício, no momento de sua constituição. Se a perda prevista for consumada, a provisão será utilizada. Caso contrário, no encerramento do exercício, efetuar-se-á a reversão dos valores não utilizados como variação ativa, o que afetará o resultado positivamente. A recomendação é que a provisão para perdas em investimentos seja constituída uma vez por ano, no mês de encerramento do exercício, e que seja ajustada anualmente, de acordo com a nova necessidade de provisão, complementando-se ou revertendo-se seus valores. O cálculo do montante da provisão para perdas em investimentos será constituída deverá considerar o risco envolvido na carteira de investimentos da unidade gestora do RPPS. Segundo a NBC T 4 – Da Avaliação Patrimonial, do Conselho Federal de Contabilidade, as provisões para perdas no valor dos investimentos são constituídas com base em perdas potenciais. Quando efetivada a perda, naqueles casos em que o investimento for considerado irrecuperável, o ordenador de despesa deverá autorizar a baixa da provisão, apresentando os esclarecimentos necessários, em notas explicativas, às demonstrações contábeis dos RPPS."*

Ante o exposto, com base nos cálculos de riscos mensais do Relatório de Riscos definiu-se o percentual de 0,17% sobre o saldo da carteira à marcada à mercado do último dia do ano

Valor da provisão para perdas futuras de investimento R\$ 5.161.059,99

8.RISCO DE CRÉDITO

Para mensuração e controle do risco de crédito nos utilizamos dos Ratings de Qualidade de Gestão atribuído ao Gestor, bem como do rating de crédito do fundo de investimentos. O gestor deve possuir rating no mínimo B+ e os papéis do fundo rating bom, com acompanhamento trimestral dos relatórios de rating do fundo. Além das medidas citadas, também é feita análise da carteira do fundo.

Adotamos os limites e condições estabelecidos na Resolução CMN Nº 4.963/2021, quanto aos fundos de investimentos e as instituições, com vistas a se evitar risco de crédito.

9.RISCO DE CONTRAPARTE; RISCO OPERACIONAL e LEGAL

Adotamos critério rigoroso, definidos no site da RECPREV:

- a) Quanto ao credenciamento de Instituições Gestoras, Administradores, Distribuidores e Corretoras;
 - b) Processo de custodiantes;
 - c) Processo de Corretoras para compra e venda de títulos públicos;
 - d) Utilização de rating de qualidade de gestão dos gestores de investimentos;
 - e) Processo de atualização anual de credenciamento das instituições;
 - f) Limites de investimentos por Gestor, Administrador e fundos de investimentos.

- a) Quanto ao credenciamento de Instituições Gestoras, Administradores, Distribuidores e Corretoras; b) Processo de custodiantes;
 - c) Processo de Corretoras para compra e venda de títulos públicos;
 - d) Utilização de rating de qualidade de gestão dos gestores de investimentos;
 - e) Processo de atualização anual de credenciamento das instituições;
 - f) Limites de investimentos por Gestor, Administrador e fundos de investimentos.

10. FUNDOS DESENGUADRADOS DA CARTEIRA DE INVESTIMENTOS DO FUNDO PREVIDENCIÁRIO RECPREV - RESOLUÇÃO CMN 4.604/2017 (RISCO LEGAL)

Somos notificados de forma automática através de email mensal e no DAIR após a transmissão do mesmo. Respondemos, mensalmente, NO DAIR sendo devidamente acatado pela Secretaria de Previdência, tendo em vista que quando da realização dos referidos investimentos, há época da RESOLUÇÃO CMN 3.922/2010, foram todos realizados em conformidade com a referida resolução.

FUNDO	MOTIVO DO DESENGUADRAMENTO	% Participação
FUNDO DE INVESTIMENTO EM DIREITOS CREDITÓRIOS MULTISSETORIAL INVEST DUNAS LP (COTAS SÊNIORES)	Participação % no PL do fundo superior a 5%	14,22%
SINGULARE FUNDO DE INVESTIMENTO IMOBILIÁRIO	Participação % no PL do fundo superior a 5%	21,88%

11. FUNDOS DESENGUADRADOS DA CARTEIRA DE INVESTIMENTOS DO FUNDO PREVIDENCIÁRIO RECPREV - RESOLUÇÃO CMN 4.695/2018 (RISCO LEGAL)

FUNDO	GESTOR	ADMINISTRADOR	VALOR	MOTIVO
BRASIL FLORESTAL - FUNDO DE INVESTIMENTO EM PARTICIPAÇÕES MULTISTRATÉGIA	QUELUZ GESTÃO DE RECURSOS FINANCEIROS LTDA	BNY MELLON SERVIÇOS FINANCEIROS DTVM S.A.	R\$ 6.173.996,38	Gestor e Administrador sem Comitê de Auditoria e Comitê de Riscos, obrigados, pelo BACEN
SINGULARE FUNDO DE INVESTIMENTO IMOBILIÁRIO	SINGULARE CTVM	SINGULARE CTVM	R\$ 1.723.737,56	Gestor e Administrador sem Comitê de Auditoria e Comitê de Riscos, obrigados, pelo BACEN
FUNDO DE INVESTIMENTO EM DIREITOS CREDITÓRIOS MULTISSETORIAL INVEST DUNAS LP (COTAS SÊNIORES)	SINGULARE CTVM	SINGULARE CTVM	R\$ 12.762,76	Gestor e Administrador sem Comitê de Auditoria e Comitê de Riscos, obrigados, pelo BACEN
TOTAL			R\$ 7.910.496,70	

O Ofício Circular Conjunto nº 3/2019/CVM/SIN/SPREV, de 8 de fevereiro de 2019, constante do site: http://sa.previdencia.gov.br/site/2019/02/Oficio-Circular-CVM-SIN-SPREV-03_2019.pdf, explica que apesar dos desenguadramentos, não há a necessidade de se fazer resgates dos fundos. Exceto, se de interesse do RPPS. De outra, também, não podemos efetuar nenhuma aplicação nos mesmos até enquanto perdurar a ocorrência. Caso ocorra alteração do gestor ou administrador dos referidos fundos para novos gestores ou administradores com Comitê de Auditoria e Riscos, obrigatórios pelo BACEN, ai sim, podemos efetuar novas aplicações.

Documento Assinado Digitalmente por: MARCONI MUZZIO Pires DE PAIVA FILHO
 Assinado em: https://petic.ice.pe.gov.br/epp/validaDoc.seam Código do documento: 3d195f966458043e7-bea1-0a502803d3b



12. IMPACTOS DE LIMITES DO ADMINISTRADOR E GESTOR DE INVESTIMENTOS

Administrador	Máximo que o RPPS pode possuir por administrador ou grupo econômico de administradores é 5% sob o volume de Administração ANBIMA e o administrador ou grupo econômico do Administrador não pode possuir superior a 50% sob o volume de administração ANBIMA somente com RPPS.
Gestor	Máximo que o RPPS pode possuir por gestor ou grupo econômico de gestores é 5% sob o volume de Gestão ANBIMA.
Fundos; Máximo por fundo: 20% do PL da Carteira.	Não temos nenhum fundo na carteira de investimentos RECIPREV com 20% do PL da carteira.

Documento assinado digitalmente por MARCONI MEZARIO Pires de PAIVA FILHO
 Acesso em: http://www.tcepe.gov.br/pppv/validaDoc.aspx?Codigo do documento: 3d195096-4580-43e7-bea1-6ba502803d3b

VOLUME DE APLICAÇÕES POR GESTOR	VOLUME DE APLICAÇÕES POR ADMINISTRADOR
---------------------------------	--

GESTOR	VALOR APLICADO	% CARTEIRA	% Máximo Permitido	Percentual do Volume de Recursos Reciprev em relação ao Volume ANBIMA de Gestão
AZ QUEST INVESTIMENTOS LTDA	R\$ 58.132.012,69	1,91%	Máximo permitido 5,00% do volume de gestão ANBIMA	0,29%
BB DTVM (GRUPO BANCO DO BRASIL)	R\$ 129.892.374,32	4,27%		0,01%
BANCO DO NORDESTE DO BRASIL S.A.	R\$ 69.152.216,40	2,27%		0,64%
BNP Paribas Asset Management Brasil (GRUPO BNP)	R\$ 37.124.548,07	1,22%		0,06%
BRAM - DTVM (GRUPO BRADESCO)	R\$ 49.710.440,61	1,63%		0,01%
BANCO BRADESCO S.A. (GRUPO BRADESCO)	R\$ 292.038.709,66	9,60%		0,05%
CAIXA DTVM S/A	R\$ 128.775.823,68	4,23%		0,03%
CONSTÂNCIA INVESTIMENTOS LTDA	R\$ 74.464.656,54	2,45%		4,50%
FINACAP INVESTIMENTOS LTDA	R\$ 24.115.157,21	0,79%		2,69%
MONGERAL AEGON INVESTIMENTOS LTDA	R\$ 13.444.627,32	0,44%		0,14%
OCCAM BRASIL GESTÃO DE RECURSOS LTDA	R\$ 35.436.793,27	1,16%		0,50%
QUELUZ GESTÃO DE RECURSOS FINANCEIROS LTDA	R\$ 6.173.996,38	0,20%		7,98%
RIO BRAVO INVESTIMENTOS LTDA	R\$ 1.550.114,33	0,05%		0,02%
SINGULARE CTVM S.A.	R\$ 1.736.500,32	0,06%		0,04%
SOMMA INVESTIMENTOS S/A	R\$ 40.394.805,80	1,33%		0,44%
SULAMÉRICA INVESTIMENTOS GESTORA DE RECURSOS S.A.	R\$ 21.381.501,22	0,70%		0,05%
VINCI EQUITIES GESTORA DE RECURSOS LTDA (GRUPO VINCI PARTNERS)	R\$ 122.244.856,32	4,02%		0,24%
XP VISTA ASSET MANAGEMENT LTDA	R\$ 34.361.764,12	1,13%		0,02%
XP GESTÃO DE RECURSOS LTDA	R\$ 27.635.420,22	0,91%		0,02%
TESOURO NACIONAL	R\$ 1.875.285.316,28	61,63%		
TOTAL	R\$ 3.043.051.634,76	100,00%		

ADMINISTRADOR	VALOR APLICADO	% CARTEIRA	% Máximo Permitido	% Máximo Permitido	Percentual do Volume de Recursos Reciprev em relação ao Volume ANBIMA de ADMINISTRAÇÃO	Percentual do Volume de Recursos Reciprev em relação ao Volume ANBIMA de ADMINISTRAÇÃO
BANCO BNP PARIBAS BRASIL S.A. (GRUPO BNP)	R\$ 37.124.548,07	1,22%	Máximo permitido 5,00% do volume de Administração o ANBIMA	Máximo permitido de todos os RPPS 50,00% do volume de Administração o ANBIMA	0,05%	1,11%
BANCO BRADESCO S.A. (GRUPO BRADESCO)	R\$ 651.459.986,50	21,41%			0,13%	1,11%
BB DTVM (GRUPO BANCO DO BRASIL)	R\$ 131.442.488,65	4,32%			0,01%	5,54%
BNY MELLON SERVIÇOS FINANCEIROS DTVM S.A.	R\$ 6.173.996,38	0,20%			0,00%	0,00%
CAIXA ECONOMICA FEDERAL	R\$ 208.679.397,82	6,86%			0,03%	12,12%
SANTANDER CACEIS BRASIL DTVM	R\$ 131.149.400,74	4,31%			0,00%	1,11%
SINGULARE CTVM S.A.	R\$ 1.736.500,32	0,06%			0,00%	0,00%
TESOURO NACIONAL	R\$ 1.875.285.316,28	61,63%				
R\$ -	R\$ 3.043.051.634,76	100,00%				

14. DADOS RELATIVOS AO CREDENCIAMENTO DAS INSTITUIÇÕES

CONTROLE DE CREDENCIAMENTOS



Documento Assinado Digitalmente por: MARCONI NEZZO Pires de Paiva Filho
 Acesse em: <https://ecccitec.pe.gov.br/ppp/validaDoc.ssgm> com Código do documento: 3d195096-4580-43e7-bea1-6ba502803d3b

GESTOR DE INVESTIMENTOS	CNPJ	DATA CREDENCIAMENTO	DATA RENOVAÇÃO	OBSERVAÇÃO	AÇÃO
AZ QUEST INVESTIMENTOS LTDA	04.506.394/0001-05	19/08/2021	19/08/2023		0
BB DTVM (GRUPO BANCO DO BRASIL)	30.822.936/0001-69	31/08/2021	31/08/2023		0
BANCO DO NORDESTE DO BRASIL S.A.	07.237.373/0001-20	14/04/2022	13/04/2024		0
BNP PARIBAS ASSET MANAGEMENT BRASIL (GRUPO BNP)	02.562.663/0001-25	31/08/2021	31/08/2023		0
BRAM - DTVM (GRUPO BRADESCO)	62.375.134/0001-44	06/09/2021	06/09/2023		0
BANCO BRADESCO S.A. (GRUPO BRADESCO)	60.746.948/0001-12	06/09/2021	06/09/2023		0
CAIXA DTVM S/A	42.040.639/0001-40	17/10/2022	12/08/2023		0
CONSTÂNCIA INVESTIMENTOS LTDA	10.626.543/0001-72	17/10/2022	12/08/2023		0
FINACAP INVESTIMENTOS LTDA	01.294.929/0001-33	11/11/2021	11/11/2023		0
ICATU VANGUARDA GESTÃO DE RECURSOS LTDA	68.622.174/0001-20	01/09/2022	31/08/2024		0
MONGERAL AEGON INVESTIMENTOS LTDA	16.500.294/0001-50	27/08/2021	27/08/2023		0
OCCAM BRASIL GESTÃO DE RECURSOS LTDA	11.628.883/0001-03	11/04/2022	10/04/2024		0
QUELUZ GESTÃO DE RECURSOS FINANCEIROS LTDA	07.250.864/0001-00	18/08/2021	18/08/2023		0
RIO BRAVO INVESTIMENTOS LTDA	03.864.607/0001-08	27/08/2021	27/08/2023		0
SINGULARE CTVM S.A.	62.285.390/0001-40	25/08/2021	25/08/2023		0
SULAMÉRICA INVESTIMENTOS GESTORA DE RECURSOS S.A.	21.813.291/0001-07	23/08/2021	23/08/2023		0
VINCI EQUITIES GESTORA DE RECURSOS LTDA (GRUPO VINCI PARTNERS)	10.917.835/0001-64	18/08/2021	18/08/2023		0
XP VISTA ASSET MANAGEMENT LTDA	16.789.525/0001-98	07/07/2022	06/07/2024		0
XP GESTÃO DE RECURSOS LTDA (GRUPO XP)	07.625.200/0001-89	20/08/2021	20/08/2023		0

COBRAR DOCUMENTOS PARA ATUALIZAÇÃO DO CREDENCIAMENTO

ADMINISTRADOR DE INVESTIMENTOS	CNPJ	DATA CREDENCIAMENTO	DATA RENOVAÇÃO	OBSERVAÇÃO	AÇÃO
BANCO BNP PARIBAS BRASIL S.A. (GRUPO BNP)	01.522.368/0001-82	21/03/2022	20/03/2024		0
BANCO BRADESCO S.A. (GRUPO BRADESCO)	60.746.948/0001-12	06/09/2021	06/09/2023		0
BB DTVM (GRUPO BANCO DO BRASIL)	30.822.936/0001-69	31/08/2021	31/08/2023		0
BEM - DTVM LTDA (GRUPO BRADESCO)	00.066.670/0001-00	06/09/2021	06/09/2023		0
BNY MELLON SERVIÇOS FINANCEIROS DTVM S.A.	02.201.501/0001-61	13/09/2021	13/09/2023		0
CAIXA ECONOMICA FEDERAL	00.360.305/0001-04	16/08/2021	16/08/2023		0
SANTANDER CACEIS BRASIL DTVM	62.318.407/0001-19	14/04/2022	13/04/2024		0
SINGULARE CTVM S.A.	62.285.390/0001-40	25/08/2021	25/08/2023		0

DISTRIBUIDOR	CNPJ	DATA CREDENCIAMENTO	DATA RENOVAÇÃO	OBSERVAÇÃO	AÇÃO
BANCO DO BRASIL S.A. (GRUPO BANCO DO BRASIL)	00.000.000/0001-91	19/08/2021	19/08/2023		0
GRID AGENTE AUTONOMO DE INVESTIMENTO LTDA	17.203.539/0001-40	25/03/2022	24/03/2024		0
MAGNA – AGENTE AUTÔNOMO DE INVESTIMENTOS S/S LTDA	13.426.885/0001-37	07/10/2020	18/08/2023		0
PERFORME AGENTE AUTÔNOMO DE INVESTIMENTOS EIRELI	10.819.611/0001-10	18/08/2021	18/08/2023		0
PRIVATIZA AGENTES AUTÔNOMOS DE INVESTIMENTOS LTDA	00.840.515/0001-08	19/08/2021	19/08/2023		0
SINGULARE CTVM S.A.	62.285.390/0001-40	25/08/2021	25/08/2023		0



Documento Assinado Digitalmente por: MARCONI MUZZO PIRES DE PAIVA FILHO
 Acesse em: <https://eic.cei.ce.gov.br/ppp/validaDoc/seam> Código do documento: 3d195b96-4580-43e7-bea1-6ba502803d3b

RATINGS

GESTOR DE INVESTIMENTOS	AGÊNCIA DE RATING	NOTA	DATA	VENCIMENTO DO RATING	TIPO DO RATING	AÇÃO	TOTAL
AZ QUEST INVESTIMENTOS LTDA	Moody's	MQ1	30/06/2023	29/06/2024	Excelente		R\$ 58.132.012,69
BB DTVM (GRUPO BANCO DO BRASIL)	Fitch Ratings	Excelente	13/09/2022	13/09/2023	Excelente		R\$ 892.374,32
BANCO DO NORDESTE DO BRASIL S.A.	Fitch Ratings	AA.br	07/06/2023	06/06/2024	Alta qualidade		R\$ 152.216,40
BNP PARIBAS ASSET MANAGEMENT BRASIL (GRUPO BNP)	Fitch Ratings	Excelente	13/01/2023	13/01/2024	Excelente		R\$ 124.548,07
BRAM - DTVM (GRUPO BRADESCO)	Standard&Poor's	AMP-1	30/11/2022	30/11/2023	Excelente		R\$ 710.440,61
BANCO BRADESCO S.A. (GRUPO BRADESCO)	Standard&Poor's	brAAA	12/11/2022	12/11/2023	Capacidade extremamente forte para cumprir os compromissos financeiros		R\$ -
BRPP GESTÃO DE P. EST. LTDA (GRUPO BRASIL PLURAL)	Austing Rating	QG 2	11/07/2022	31/01/2023	Muito bom	COBRAR NOVO RATING	R\$ -
CAIXA DTVM S/A	Fitch Ratings	Excelente	09/12/2022	09/12/2023	Excelente		R\$ 775.823,68
CONSTÂNCIA INVESTIMENTOS LTDA	Austing Rating	QG 2-	13/09/2022	31/08/2023	Muito bom		R\$ 464.656,54
FINACAP INVESTIMENTOS LTDA	SR Ratings	G2-Sr	12/12/2022	12/11/2023	Muito bom		R\$ 115.157,21
ICATU VANGUARDA GESTÃO DE RECURSOS LTDA	Moody's	MQ1	20/12/2022	20/12/2023	Excelente		R\$ -
MONGERAL AEGON INVESTIMENTOS LTDA	SR Ratings	G2-Sr	12/12/2022	12/11/2023	Muito bom		R\$ 444.627,32
OCCAM BRASIL GESTÃO DE RECURSOS LTDA	Moody's	MQ2	09/09/2022	09/09/2023	Muito bom		R\$ 436.793,27
QUELUZ GESTÃO DE RECURSOS FINANCEIROS LTDA	Fitch Ratings	Forte	06/06/2022	06/06/2023	Muito bom	COBRAR NOVO RATING	R\$ 173.996,38
RIO BRAVO INVESTIMENTOS LTDA	Austing Rating	QG 3+	03/03/2022	31/01/2023	Bom	COBRAR NOVO RATING	R\$ 550.114,33
SINGULARE CTVM S.A.	Standard&Poor's	AMP-2	12/12/2022	12/12/2023	Muito bom		R\$ 736.500,32
SOMMA INVESTIMENTOS S/A	Austing Rating	QG 3	20/10/2020	31/10/2021	Bom	COBRAR NOVO RATING	R\$ 394.805,80
SULAMÉRICA INVESTIMENTOS GESTORA DE RECURSOS S.A.	Austing Rating	QG 3+	30/05/2023	30/05/2024	Bom		R\$ 381.501,22
VINCI EQUITIES GESTORA DE RECURSOS LTDA (GRUPO VINCI PARTNERS)	Standard&Poor's	AMP-1	17/08/2022	17/08/2023	Excelente		R\$ 244.856,32
XP VISTA ASSET MANAGEMENT LTDA	Moody's	MQ1	06/12/2022	25/11/2024	Excelente		R\$ 361.764,12
XP GESTÃO DE RECURSOS LTDA (GRUPO XP)	Moody's	MQ1	28/11/2022	28/11/2023	Excelente	0	R\$ -
							R\$ 992.188,61

16. RISCO DE IMAGEM

Através da gestão dos diversos riscos já mencionados, utilizamos o site da RECIPREV para disponibilização do máximo de informações dos investimentos. Buscamos, o máximo de transparência dos dados, com vistas a melhor compreensão da sociedade das ações e procedimentos que estão sendo tomados pela Autarquia Municipal de Previdência e Assistência à Saúde dos Servidores – RECIPREV

PARECER GERÊNCIA DE INVESTIMENTOS

Este é o relatório mensal de Riscos Mensais da Carteira de Investimentos do Fundo Previdência Reciprev em conformidade com a Portaria RECIPREV N. 203 de 13/02/2019 e Política de Riscos. A carteira de investimentos do Fundo Previdenciário RECIPREV não possui nenhum desenquadramento quanto:

- a) ao percentual máximo que devemos ter em cada fundo de investimentos, exceto os 3 casos apontados neste relatório, mas que foram realizados em conformidade com a legislação da época;
- b) ao percentual máximo de cada fundo em relação ao total de investimentos da carteira, que não possuímos nenhum fundo nesta condição;
- c) totalmente atendimento da Política de Investimentos;
- d) totalmente atendimento dos percentuais de Gestores e Administradores;
- e) totalmente atendimento de Gestores e Administradores com relação a Resolução 4.695/2018, exceto os 4 casos apontados neste relatório, mas que foram realizados em conformidade com a legislação da época;

Adotamos os limites e condições estabelecidos na Resolução CMN Nº 4.963/2021, quanto aos fundos de investimentos e as instituições, com vistas a se evitar risco de imagem. Submetemos o relatório ao Comitê de Riscos de Investimentos da Autarquia Municipal de Previdência e Assistência à Saúde

José Marcos Alves de Barros

Marco Aurélio Correia Pinheiro

Gustavo Lins Dourado

Gerente de Investimentos

Chefe de Divisão de Investimentos

Equipe Investimentos

PARECER DO COMITÊ DE RISCOS DA AUTARQUIA MUNICIPAL DE PREVIDÊNCIA E ASSISTÊNCIA À SAÚDE DOS SERVIDORES (RECIPREV)

Concordamos com as informações do presente relatório.

Marconi Muzzio Pires de Paiva Filho
Diretor Presidente

Francisco Canindé Antunes Furtado Junior
Diretor Vice-Presidente

José Marcos Alves de Barros
Gerente de Investimentos

Marco Aurélio Correia Pinheiro
Chefe de Divisão de Investimentos

Gustavo Lins Dourado
Equipe Investimentos

Rebeca de Souza Alves
Chefe da Área de Controles Internos

Originais assinados e arquivados na Reciprev

Recife (PE), 11 de julho de 2023



Documento Assinado Digitalmente por: MARCONI MUZZIO Pires DE PAIVA FILHO
Acesse em: <https://etce.tce.pe.gov.br/epp/validaDoc.seam> Código do documento: 3d195b96-4580-43e7-bea1-6ba502803d3b





RELATÓRIO DE RISCOS MENSAL E ACUMULADO ANUAL DOS INVESTIMENTOS DA CARTEIRA DE INVESTIMENTOS DO FUNDO PREVIDENCIÁRIO RECIPREV (CONTEMPLA OS RELATÓRIOS TRIMESTRAIS)

DATA	31/07/2023
------	------------

1. RISCOS DE MERCADO

FUNDO	CNPJ	Gestor	Tipo	Enquadramento Resol. 4.963/21	Benchmark	Saldo	Prazo de Duração do Fundo	Prazo de Resgate	Liquidez	Volatilidade Atribuída ao Fundo pelo Administrador	Conceito da Volatilidade representada	Risco Mensal Período	Risco Mensal 12 MESES	Risco Anual do Período	Retorno Relativo ao Benchmark	VAR HISTÓRICA (95%) PAR 12 MESES (95%)
AZ QUEST SMALL MID CAPS FUNDO DE INVESTIMENTO EM COTAS DE FUNDOS DE INVESTIMENTO DE AÇÕES	11.392.165/0001-72	AZ QUEST INVESTIMENTOS LTDA	Renda Variável	Fundos de Investimento em Ações - Art. 8º, I,"a"	Índice Small Cap	R\$ 60.527.087,37	Indeterminado	D+29	Curto Prazo	5	Risco Muito Alto	5,86%	5,76%	20,30%	4,75%	10,28%
BB PREVIDENCIÁRIO RENDA FIXA FLUXO FUNDO DE INVESTIMENTO EM COTAS DE FUNDOS DE INVESTIMENTO	13.077.415/0001-05	BB DTVM (GRUPO BANCO DO BRASIL)	Renda Fixa	Fundos de Investimento em Renda Fixa - Geral - Art. 7º, III,"a"	CDI	R\$ 3.876.672,42	Indeterminado	D+0	Curto Prazo	2	Risco Baixo	0,33%	0,08%	1,15%	-11,05%	1,53%
BB PREVIDENCIÁRIO RENDA FIXA TÍTULOS PÚBLICOS IPCA III FUNDO DE INVESTIMENTO	19.303.795/0001-35	BB DTVM (GRUPO BANCO DO BRASIL)	Renda Fixa	Fundos de Investimento - 100% Títulos Públicos SELIC - Art. 7º, I,"b"	IPCA + 6,00%	R\$ 17.217.757,23	Indeterminado	D+370	Longo Prazo	5	Risco Muito Alto	0,82%	0,73%	2,83%	-11,76%	2,13%
BB PREVIDENCIÁRIO RENDA FIXA TÍTULOS PÚBLICOS IPCA VI FUNDO DE INVESTIMENTO	19.523.306/0001-50	BB DTVM (GRUPO BANCO DO BRASIL)	Renda Fixa	Fundos de Investimento - 100% Títulos Públicos SELIC - Art. 7º, I,"b"	IMA-B	R\$ 11.205.534,48	Indeterminado	D+370	Médio Prazo	4	Risco Alto	1,29%	0,73%	4,46%	41,96%	2,90%
BNP PARIBAS ACTION FIC FI AÇÕES	12.239.939/0001-92	BNP Paribas Asset Management Brasil (GRUPO BNP)	Renda Variável	Fundos de Investimento em Ações - Art. 8º, I,"a"	IBOVESPA	R\$ 14.760.482,83	Indeterminado	D+29	Curto Prazo	4	Risco Alto	4,94%	5,21%	17,12%	311,97%	9,13%
BNP PARIBAS SMALL CAPS FUNDO DE INVESTIMENTO EM AÇÕES	11.108.013/0001-03	BNP Paribas Asset Management Brasil (GRUPO BNP)	Renda Variável	Fundos de Investimento em Ações - Art. 8º, I,"a"	SMLL	R\$ 23.147.774,32	Indeterminado	D+7	Curto Prazo	4	Risco Alto	6,50%	6,49%	22,53%	248,55%	11,79%
FUNDO DE INVESTIMENTO EM COTAS DE FUNDOS DE INVESTIMENTO RENDA FIXA CURTO PRAZO PODER PÚBLICO	13.397.466/0001-14	BRAM - DTVM (GRUPO BRADESCO)	Renda Fixa	Fundos de Investimento em Renda Fixa - Geral - Art. 7º, III,"a"	CDI	R\$ 294.805,85	Indeterminado	D+0	Curto Prazo	1	Risco Muito Baixo	1,12%	0,07%	3,88%	-37,47%	2,73%
BRADESCO FUNDO DE INVESTIMENTO EM AÇÕES MID SMALL CAPS	06.988.623/0001-09	BRAM - DTVM (GRUPO BRADESCO)	Renda Variável	Fundos de Investimento em Ações - Art. 8º, I,"a"	IBRX	R\$ 50.954.641,72	Indeterminado	D+3	Curto Prazo	4	Risco Alto	5,71%	6,65%	19,77%	157,05%	10,13%
LETRA FINANCEIRA DO BRADESCO LF00220095R (1288237000000002688)	00.066.670/0001-00	BANCO BRADESCO S.A. (GRUPO BRADESCO)	Renda Fixa	Ativos de Renda Fixa Emitidos por Instituições Financeiras - Art. 7º, IV	IPCA+6,71%	R\$ 205.236.581,11	5 anos (1.826 dias). Vence 23/03/2027	23/03/2027	Médio Prazo	1	Risco Muito Baixo	0,48%	0,47%	1,65%	0,00%	1,60%
LETRA FINANCEIRA DO BRADESCO LF002200LEI (12882370000000003145)	00.066.670/0001-00	BANCO BRADESCO S.A. (GRUPO BRADESCO)	Renda Fixa	Ativos de Renda Fixa Emitidos por Instituições Financeiras - Art. 7º, IV	IPCA+6,60%	R\$ 88.296.372,77	5 anos (1.826 dias). Vence 17/08/2027	23/03/2027	Médio Prazo	1	Risco Muito Baixo	0,43%	0,50%	1,50%	0,00%	1,54%
FUNDO DE INVESTIMENTO CAIXA BRASIL 2024 I TÍTULOS PÚBLICOS RENDA FIXA	18.598.288/0001-03	CAIXA DTVM S/A	Renda Fixa	Fundos de Investimento - 100% Títulos Públicos SELIC - Art. 7º, I,"b"	IMA-B	R\$ 27.587.489,55	Indeterminado	D+371	Médio Prazo	3	Risco Médio	1,62%	0,73%	5,62%	-60,23%	3,46%
FUNDO DE INVESTIMENTO CAIXA BRASIL 2024 IV TÍTULOS PÚBLICOS RENDA FIXA	20.139.595/0001-78	CAIXA DTVM S/A	Renda Fixa	Fundos de Investimento - 100% Títulos Públicos SELIC - Art. 7º, I,"b"	IMA-B	R\$ 33.231.250,40	Indeterminado	D+371	Médio Prazo	3	Risco Médio	1,52%	0,73%	5,25%	-83,93%	3,29%



Documento Assinado Digitalmente por: MARCONI MUZZIO PRES. DE PAIVA FILHO
 Acesso em: http://pfe.gov.br/epj/validaDoc.aspx?CodigoDocumento=3d195096-4580-43e7-b6a1-6ba502803d3b

FUNDO	CNPJ	Gestor	Tipo	Enquadramento Resol. 4.963/21	Benchmark	Saldo	Prazo de Duração do Fundo	Prazo de Resgate	Liquidez	Volatilidade Atribuída ao Fundo pelo Administrador	Conceito da Volatilidade representada	Risco Mensal Período	Risco Mensal 12 MESES	Risco Anual do Período	Retorno Relativo ao Benchmark
FUNDO DE INVESTIMENTO CAIXA BRASIL 2030 II TÍTULOS PÚBLICOS RENDA FIXA	19.769.046/0001-06	CAIXA DTVM S/A	Renda Fixa	Fundos de Investimento - 100% Títulos Públicos SELIC - Art. 7º, I, "b"	IMA-B	R\$ 7.771.236,64	Indeterminado	D+2552	Longo Prazo	3	Risco Médio	2,46%	1,11%	8,51%	16,00%
FUNDO DE INVESTIMENTO CAIXA BRASIL 2030 III TÍTULOS PÚBLICOS RENDA FIXA	20.139.534/0001-00	CAIXA DTVM S/A	Renda Fixa	Fundos de Investimento - 100% Títulos Públicos SELIC - Art. 7º, I, "b"	IMA-B	R\$ 12.268.371,71	Indeterminado	D+2562	Longo Prazo	3	Risco Médio	2,50%	1,11%	8,64%	-3,43%
FUNDO DE INVESTIMENTO EM COTAS DE FUNDOS DE INVESTIMENTO DE AÇÕES CAIXA AÇÕES MULTIGESTOR	30.668.224/0001-04	CAIXA DTVM S/A	Renda Variável	Fundos de Investimento em Ações - Art. 8º, I, "a"	IBOVESPA	R\$ 43.876.332,29	Indeterminado	D+25	Curto Prazo	4	Risco Alto	7,42%	5,83%	25,72%	-5,84%
CAIXA BRASIL DISPONIBILIDADES FIC RENDA FIXA	14.508.643/0001-55	CAIXA DTVM S/A	Renda Fixa	Fundos de Investimento - 100% Títulos Públicos SELIC Art. 7º, I, b	CDI	R\$ 542.894,42	Indeterminado	D+0	Curto Prazo	1	Risco Muito Baixo	0,30%	0,10%	1,02%	-19,03%
CONSTÂNCIA FUNDAMENTO FIA	11.182.064/0001-77	CONSTÂNCIA INVESTIMENTOS LTDA	Renda Variável	Fundos de Investimento em Ações - Art. 8º, I, "a"	IBOVESPA	R\$ 82.541.465,32	Indeterminado	D +15	Curto Prazo	4	Risco Alto	5,94%	5,07%	20,58%	98,56%
FINACAP MAURITSTAD FUNDO DE INVESTIMENTO EM AÇÕES	05.964.067/0001-60	FINACAP INVESTIMENTOS LTDA	Renda Variável	Fundos de Investimento em Ações - Art. 8º, I, "a"	IBOVESPA	R\$ 24.732.033,83	Indeterminado	D +3	Curto Prazo	4	Risco Alto	7,27%	4,90%	25,17%	135,20%
MONGERAL AEGON FI RENDA FIXA CRÉDITO PRIVADO LP	19.488.768/0001-84	MONGERAL AEGON INVESTIMENTOS LTDA	Renda Fixa	Fundos de Investimento em Renda Fixa - Crédito Privado - Art. 7º, V, "b"	CDI	R\$ 0,00	Indeterminado	D+1	Curto Prazo	2	Risco Baixo	0,81%	0,59%	2,81%	48,38%
MAG INFLAÇÃO ALOCAÇÃO DINÂMICA FUNDO DE INVESTIMENTO RENDA FIXA LONGO PRAZO	14.115.118/0001-70	MONGERAL AEGON INVESTIMENTOS LTDA	Renda Fixa	Fundos de Investimento - 100% Títulos Públicos SELIC - Art. 7º, I, "b"	IMA B	R\$ 13.615.401,08	Indeterminado	D+3	Curto Prazo	2	Risco Baixo	0,29%	0,14%	1,02%	-8,64%
OCCAM FIC FIA	11.628.883/0001.03	OCCAM BRASIL GESTÃO DE RECURSOS LTDA	Renda Variável	Fundos de Investimento em Ações - Art. 8º, I, "a"	IBOVESPA	R\$ 36.448.467,01	Indeterminado	D+15	Curto Prazo	4	Risco Alto	5,57%	5,08%	19,28%	173,92%
BRASIL FLORESTAL - FUNDO DE INVESTIMENTO EM PARTICIPAÇÕES MULTISTRATÉGIA	12.312.767/0001-35	QUELUZ GESTÃO DE RECURSOS FINANCEIROS LTDA	Fundos Estruturados	Fundos de Investimento em Participações (FIP) - Art. 10, II	IPCA+9,00%	R\$ 6.172.051,61	6 anos (2.190 Dias)	D+0	Curto Prazo	5	Risco Muito Alto	5,97%	0,00%	20,68%	-75,19%
BB RECEBÍVEIS IMOBILIÁRIOS FUNDO DE INVESTIMENTO IMOBILIÁRIO, FII	20.716.161/0001-93	RID BRAVO INVESTIMENTOS LTDA	Fundos Imobiliários	Fundos de Investimento Imobiliário (FII) - Art. 11	IPCA + 6,9506%	R\$ 1.567.833,75	10 anos (3.650 Dias)	D+397	Médio Prazo	3	Risco Médio	6,01%	14,56%	20,81%	-81,54%
SINGULARE FUNDO DE INVESTIMENTO IMOBILIÁRIO	16.841.067/0001-99	SINGULARE CTVM S.A.	Fundos Imobiliários	Fundos de Investimento Imobiliário (FII) - Art. 11	IPCA+7,50%	R\$ 1.675.711,82	30/11/2028	D +3	Médio Prazo	3	Risco Médio	6,39%	2,22%	22,12%	41,32%
FUNDO DE INVESTIMENTO EM DIREITOS CREDITÓRIOS MULTISSETORIAL INVEST DUNAS LP (COTAS SÊNIORES)	13.633.964/0001-19	SINGULARE CTVM S.A.	Fundos Estruturados	Fundos de Investimento em Direitos Creditórios (FIDC) - Cota Sênior - Art. 7º, V, "a"	125% do DI	R\$ 12.772,39	10 anos (3.650 Dias)	D +1080	Médio Prazo	5	Risco Muito Alto	100,45%	11,08%	347,97%	-99,99%
TESOURO IPCA COM JUROS SEMESTRAIS (ANTIGA NTN-B 2045)-CÓDIGO: 10359219 (7604)	-	TESOURO NACIONAL	Renda Fixa	Títulos Públicos de Emissão do Tesouro Nacional - SELIC - Art. 7º, I, "a"	IPCA+7,0022999%	R\$ 37.365.952,48	Até o dia 15/05/2045	D +14760	Longo Prazo	1	Risco Muito Baixo	3,69%	0,45%	12,77%	20,49%
TESOURO IPCA COM JUROS SEMESTRAIS (ANTIGA NTN-B 2045)-CÓDIGO: 10359220 (7608)	-	TESOURO NACIONAL	Renda Fixa	Títulos Públicos de Emissão do Tesouro Nacional - SELIC - Art. 7º, I, "a"	IPCA+7,002655%	R\$ 80.333.249,17	Até o dia 15/05/2045	D +14760	Longo Prazo	1	Risco Muito Baixo	3,69%	0,45%	12,77%	-5,08%
TESOURO IPCA COM JUROS SEMESTRAIS (ANTIGA NTN-B 2045)-CÓDIGO: 6650570 (7647)	-	TESOURO NACIONAL	Renda Fixa	Títulos Públicos de Emissão do Tesouro Nacional - SELIC - Art. 7º, I, "a"	IPCA+6,261127%	R\$ 40.612.894,45	Até o dia 15/05/2045	D +14760	Longo Prazo	1	Risco Muito Baixo	3,42%	0,58%	11,86%	94,29%
TESOURO IPCA COM JUROS SEMESTRAIS (ANTIGA NTN-B 2045)-CÓDIGO: 6650571 (7632)	-	TESOURO NACIONAL	Renda Fixa	Títulos Públicos de Emissão do Tesouro Nacional - SELIC - Art. 7º, I, "a"	IPCA+6,269771%	R\$ 40.572.332,44	Até o dia 15/05/2045	D +14760	Longo Prazo	1	Risco Muito Baixo	3,43%	0,58%	11,87%	50,84%
TESOURO IPCA COM JUROS SEMESTRAIS (NTN-B 2045-CÓDIGO: 15759224)	-	TESOURO NACIONAL	Renda Fixa	Títulos Públicos de Emissão do Tesouro Nacional - SELIC - Art. 7º, I, "a"	IPCA+4,86%	R\$ 48.005.621,13	Até o dia 15/05/2045	D +14760	Longo Prazo	1	Risco Muito Baixo	0,72%	0,39%	2,50%	-2,79%
TESOURO IPCA COM JUROS SEMESTRAIS (NTN-B 2045-CÓDIGO: 15759225)	-	TESOURO NACIONAL	Renda Fixa	Títulos Públicos de Emissão do Tesouro Nacional - SELIC - Art. 7º, I, "a"	IPCA+4,86%	R\$ 48.005.621,13	Até o dia 15/05/2045	D +14760	Longo Prazo	1	Risco Muito Baixo	0,72%	0,39%	2,50%	-2,79%
TESOURO IPCA COM JUROS SEMESTRAIS (NTN-B 2045-CÓDIGO: 15759226)	-	TESOURO NACIONAL	Renda Fixa	Títulos Públicos de Emissão do Tesouro Nacional - SELIC - Art. 7º, I, "a"	IPCA+4,86%	R\$ 48.005.621,13	Até o dia 15/05/2045	D +14760	Longo Prazo	1	Risco Muito Baixo	0,72%	0,39%	2,50%	-2,79%
TESOURO IPCA COM JUROS SEMESTRAIS (NTN-B 2045-CÓDIGO: 15786865)	-	TESOURO NACIONAL	Renda Fixa	Títulos Públicos de Emissão do Tesouro Nacional - SELIC - Art. 7º, I, "a"	IPCA+4,865%	R\$ 143.927.610,45	Até o dia 15/05/2045	D +14760	Longo Prazo	1	Risco Muito Baixo	0,72%	0,39%	2,50%	-2,80%



Documento Assinado Digitalmente por MARCONI MUZZIO PIRESI DE PAIVA FILHO
 Acesse em: https://scc.cpf.gov.br/epi/validarDoc.aspx?CodigoDoDocumento: 319596458043e7bea16bda502803d3b

FUNDO	CNPJ	Gestor	Tipo	Enquadramento Resol. 4.963/21	Benchmark	Saldo	Prazo de Duração do Fundo	Prazo de Resgate	Liquidez	Volatilidade Atribuída ao Fundo pelo Administrador	Conceito da Volatilidade representada	Risco Mensal Período	Risco Mensal 12 MESES	Risco Anual do Período	Retorno Relativo ao Benchmark
TESOURO IPCA COM JUROS SEMESTRAIS (NTN-B 2045-CODIGO: 15768666)	-	TESOURO NACIONAL	Renda Fixa	Títulos Públicos de Emissão do Tesouro Nacional - SELIC - Art. 7º, I,"a"	IPCA+4,865%	R\$ 95.951.740,30	Até o dia 15/05/2045	D +14760	Longo Prazo	1	Risco Muito Baixo	0,72%	0,39%	2,51%	-2,78%
TESOURO IPCA COM JUROS SEMESTRAIS (NTN-B 2040-CODIGO: 15836499)	-	TESOURO NACIONAL	Renda Fixa	Títulos Públicos de Emissão do Tesouro Nacional - SELIC - Art. 7º, I,"a"	IPCA+4,93%	R\$ 142.152.578,64	Até o dia 15/08/2040	D +14760	Longo Prazo	1	Risco Muito Baixo	0,48%	0,39%	1,66%	-0,28%
TESOURO IPCA COM JUROS SEMESTRAIS (NTN-B 2040-CODIGO: 15836500)	-	TESOURO NACIONAL	Renda Fixa	Títulos Públicos de Emissão do Tesouro Nacional - SELIC - Art. 7º, I,"a"	IPCA+4,94%	R\$ 47.334.387,84	Até o dia 15/08/2040	D +14760	Longo Prazo	1	Risco Muito Baixo	0,48%	0,39%	1,66%	-0,25%
TESOURO IPCA COM JUROS SEMESTRAIS (NTN-B 2040-CODIGO: 15860600)	-	TESOURO NACIONAL	Renda Fixa	Títulos Públicos de Emissão do Tesouro Nacional - SELIC - Art. 7º, I,"a"	IPCA+4,94%	R\$ 47.334.387,84	Até o dia 15/08/2040	D +14760	Longo Prazo	1	Risco Muito Baixo	0,48%	0,39%	1,66%	-0,25%
TESOURO IPCA COM JUROS SEMESTRAIS (NTN-B 2040-CODIGO: 15860602)	-	TESOURO NACIONAL	Renda Fixa	Títulos Públicos de Emissão do Tesouro Nacional - SELIC - Art. 7º, I,"a"	IPCA+4,94%	R\$ 23.667.193,92	Até o dia 15/08/2040	D +14760	Longo Prazo	1	Risco Muito Baixo	0,48%	0,39%	1,66%	-0,25%
TESOURO IPCA COM JUROS SEMESTRAIS (NTN-B 2040-CODIGO: 15860603)	-	TESOURO NACIONAL	Renda Fixa	Títulos Públicos de Emissão do Tesouro Nacional - SELIC - Art. 7º, I,"a"	IPCA+4,94%	R\$ 189.337.551,36	Até o dia 15/08/2040	D +14760	Longo Prazo	1	Risco Muito Baixo	0,47%	0,39%	1,61%	-0,92%
TESOURO IPCA COM JUROS SEMESTRAIS (NTN-B 2040-CODIGO: 15917043)	-	TESOURO NACIONAL	Renda Fixa	Títulos Públicos de Emissão do Tesouro Nacional - SELIC - Art. 7º, I,"a"	IPCA+5,00%	R\$ 54.563.065,72	Até o dia 15/08/2040	D +14760	Longo Prazo	1	Risco Muito Baixo	1,11%	0,84%	3,84%	-8,49%
TESOURO IPCA COM JUROS SEMESTRAIS (NTN-B 2040-CODIGO: 17223138)	-	TESOURO NACIONAL	Renda Fixa	Títulos Públicos de Emissão do Tesouro Nacional - SELIC - Art. 7º, I,"a"	IPCA+5,265%	R\$ 45.754.986,27	Até o dia 15/08/2040	D +14760	Longo Prazo	1	Risco Muito Baixo	1,13%	1,25%	3,93%	-7,64%
TESOURO IPCA COM JUROS SEMESTRAIS (NTN-B 2040-CODIGO: 17223139)	-	TESOURO NACIONAL	Renda Fixa	Títulos Públicos de Emissão do Tesouro Nacional - SELIC - Art. 7º, I,"a"	IPCA+5,265%	R\$ 137.264.958,81	Até o dia 15/08/2040	D +14760	Longo Prazo	1	Risco Muito Baixo	1,13%	1,25%	3,93%	-7,64%
TESOURO IPCA COM JUROS SEMESTRAIS (NTN-B 2040-CODIGO: 17223140)	-	TESOURO NACIONAL	Renda Fixa	Títulos Públicos de Emissão do Tesouro Nacional - SELIC - Art. 7º, I,"a"	IPCA+5,265%	R\$ 383.019.945,08	Até o dia 15/08/2040	D +14760	Longo Prazo	1	Risco Muito Baixo	1,13%	1,25%	3,93%	-7,64%
TESOURO IPCA COM JUROS SEMESTRAIS (NTN-B 2040-CODIGO: 17223141)	-	TESOURO NACIONAL	Renda Fixa	Títulos Públicos de Emissão do Tesouro Nacional - SELIC - Art. 7º, I,"a"	IPCA+5,265%	R\$ 45.731.259,76	Até o dia 15/08/2040	D +14760	Longo Prazo	1	Risco Muito Baixo	2,07%	1,25%	7,16%	-20,19%
TESOURO IPCA COM JUROS SEMESTRAIS (NTN-B 2045-CODIGO: 19447309)	-	TESOURO NACIONAL	Renda Fixa	Títulos Públicos de Emissão do Tesouro Nacional - SELIC - Art. 7º, I,"a"	IPCA+5,730%	R\$ 111.392.049,15	Até o dia 15/05/2045	D +14760	Longo Prazo	1	Risco Muito Baixo	1,14%	1,08%	3,95%	-10,29%
TESOURO IPCA COM JUROS SEMESTRAIS (NTN-B 2040-CODIGO: 37517319)	-	TESOURO NACIONAL	Renda Fixa	Títulos Públicos de Emissão do Tesouro Nacional - SELIC - Art. 7º, I,"a"	IPCA+5,775%	R\$ 273.170.850,81	Até o dia 15/08/2040	D +14760	Longo Prazo	1	Risco Muito Baixo	0,13%	#DIV/0!	0,45%	-0,50%
SOMMA BRASIL FUNDO DE INVESTIMENTO EM AÇÕES	14.550.994/0001-24	SOMMA INVESTIMENTOS S/A	Renda Variável	Fundos de Investimento em Ações - Art. 8º, I,"a"	IBOVESPA	R\$ 34.437.510,46	Indeterminado	D +3	Curto Prazo	4	Risco Alto	5,80%	5,04%	20,09%	-10,98%
BNB SOBERANO FUNDO DE INVESTIMENTO RENDA FIXA	30.568.193/0001-42	BANCO DO NORDESTE DO BRASIL S.A.	Renda Fixa	Fundos de Investimento - 100% Títulos Públicos SELIC - Art. 7º, I,"b"	CDI	R\$ 73.897.473,91	Indeterminado	D+0	Curto Prazo	1	Risco Muito Baixo	0,40%	0,09%	1,39%	9,76%
SOMMA TORINO FI RENDA FIXA CRÉDITO PRIVADO	28.206.220/0001-95	SOMMA INVESTIMENTOS S/A	Renda Fixa	Fundos de Investimento em Renda Fixa - Crédito Privado - Art. 7º, V,"b"	CDI	R\$ 6.934.414,31	Indeterminado	D +1	Curto Prazo	2	Risco Baixo	0,60%	0,52%	2,07%	18,77%
BB AÇÕES SELEÇÃO FATORIAL FUNDO DE INVESTIMENTO EM COTAS DE FUNDOS DE INVESTIMENTO	07.882.792/0001-14	BB DTVM (GRUPO BANCO DO BRASIL)	Renda Variável	Fundos de Investimento em Ações - Art. 8º, I,"a"	IBOVESPA	R\$ 85.233.538,34	Indeterminado	D+4	Curto Prazo	5	Risco Muito Alto	6,39%	4,96%	22,15%	122,98%
SUL AMERICA SELECTION FIC FIA	34.525.068/0001-06	SULAMÉRICA INVESTIMENTOS GESTORA DE RECURSOS S.A.	Renda Variável	Fundos de Investimento em Ações - Art. 8º, I,"a"	IVBX-2	R\$ 13.098.245,98	Indeterminado	D +30	Curto Prazo	5	Risco Muito Alto	10,65%	8,34%	36,90%	-9,49%
VINCI GAS DIVIDENDOS FUNDO DE INVESTIMENTO EM AÇÕES	07.488.106/0001-25	VINCI EQUITIES GESTORA DE RECURSOS LTDA (GRUPO VINCI PARTNERS)	Renda Variável	Fundos de Investimento em Ações - Art. 8º, I,"a"	IBOVESPA	R\$ 46.634.782,25	Indeterminado	D+3	Curto Prazo	5	Risco Muito Alto	4,72%	4,40%	16,34%	0,00%
FUNDO DE INVESTIMENTO EM COTAS DE FUNDOS DE INVESTIMENTO EM AÇÕES CAIXA VALOR DIVIDENDOS RPPS	15.154.441/0001-15	VINCI EQUITIES GESTORA DE RECURSOS LTDA (GRUPO VINCI PARTNERS)	Renda Variável	Fundos de Investimento em Ações - Art. 8º, I,"a"	IDIV	R\$ 82.095.534,08	Indeterminado	D+3	Curto Prazo	4	Risco Alto	5,07%	4,17%	17,58%	-9,39%
BB PREVIDENCIÁRIO RENDA FIXA IDK A2 TÍTULOS PÚBLICOS FUNDO DE INVESTIMENTO	13.322.205/0001-35	BB DTVM (GRUPO BANCO DO BRASIL)	Renda Fixa	Fundos de Investimento - 100% Títulos Públicos SELIC - Art. 7º, I,"b"	IDKA IPCA 2A	R\$ 18.856.024,48	Indeterminado	D+1	Curto Prazo	1	Risco Muito Baixo	0,79%	0,38%	2,73%	204,16%
CAIXA BRASIL IDIA IPCA 2A TÍTULOS PÚBLICOS RENDA FIXA LONGO PRAZO	14.386.926/0001-71	CAIXA DTVM S/A	Renda Fixa	Fundos de Investimento - 100% Títulos Públicos SELIC - Art. 7º, I,"b"	IDKA IPCA 2A	R\$ 5.625.613,45	Indeterminado	D+0	Curto Prazo	3	Risco Médio	0,79%	0,70%	2,74%	119,55%
XP INFLAÇÃO REFERENCIADO IPCA FUNDO DE INVESTIMENTO RENDA FIXA LONGO PRAZO	14.146.491/0001-98	XP VISTA ASSET MANAGEMENT LTDA	IPCA	Fundos de Investimento em Renda Fixa - Geral - Art. 7º, III,"a"	IPCA	R\$ 34.651.165,40	Indeterminado	D +5	Curto Prazo	4	Risco Alto	0,97%	1,12%	3,36%	16,05%
XP DIVIDENDOS FUNDO DE INVESTIMENTO DE AÇÕES	16.575.255/0001-12	XP GESTÃO DE RECURSOS LTDA	Renda Variável	Fundos de Investimento em Ações - Art. 8º, I,"a"	Sem benchmark	R\$ 27.733.038,26	Indeterminado	D +4	Curto Prazo	4	Risco Alto	5,68%	5,39%	19,68%	50,34%
TOTAL GERAL	07.749.668/0001-85	RECIPREV			META	R\$ 3.080.262.220,73			Risco Ponderado da Carteira	1,82		1,84%	1,01%	6,39%	-48,42%

EXPLICAÇÕES DOS DADOS ESTATÍSTICOS



* Base de dados: Quantum; Econômica; ANBIMA; CETIP; Fundos de Investimentos; Carteira RECIPREV;

** Período de análise: A partir de janeiro de 2011 até o mês deste relatório, ou consideramos para os cálculos o mês de início das atividades de captações dos ativos (Início do Fundo) quando posterior a janeiro de 2011. Não são consideradas as datas exatas em que a RECIPREV efetuou as aplicações ou resgates no ativo. Este fato, altera os cálculos, em particular, no mês do referido evento, para mais ou para menos em todos os indicadores desta planilha, porém, não de forma significativa;

*** Eventos diversos: Alguns dos indicadores apresentados podem não espelhar de forma adequada a análise do(s) ativo(s), tendo em vista diversas variáveis envolvidas, tais como: tempo de análise ou tempo de existência do ativo; tipo do ativo; objetivo do ativo entre outras variáveis;

**** O Ativo livre de risco considerado foi o CDI;

> **Benchmark**: Indicador de retorno do fundo;

> **Prazo de Duração do Fundo**: Prazo do fundo informado pelo Administrador ou Gestor e constante do credenciamento;

> **Prazo de Resgate**: Prazo que o fundo paga quando da solicitação do resgate ou de seu vencimento;

> **Liquidez**: Prazos de pagamento dos recursos criados pela Gerência de Investimentos, que compreende: a) Até 60 dias (Curto Prazo); b) Acima de 60 dias até 5 anos (Médio Prazo) e acima de 5 anos (Longo Prazo);

> **Volatilidade Atribuída ao Fundo pelo Administrador**: Indicador que varia de 1 a 5, com relação a Volatilidade do Fundo. Quem estabelece o indicador é o Administrador do Fundo. 1-Risco Muito Baixo; 2- Risco Baixo; 3-Risco Médio; 4- Risco Alto e 5-Risco Muito Alto;

> **Risco mensal em todo período**: Trata-se da volatilidade mensal do ativo. A volatilidade é calculada através do desvio padrão da série histórica dos retornos do ativo, tendo como base os períodos informados na observação (**);

> **Risco anual em todo período**: Trata-se da volatilidade anual do ativo. A volatilidade é calculada através do desvio padrão da série histórica dos retornos do ativo, tendo como base os períodos informados na observação (**), e trazidos para o período anual;

> **Retorno em relação ao Benchmark**: Trata-se da comparativo do retorno do ativo em todo o período avaliado em relação ao retorno esperado do ativo (Benchmark);

> **Índice Beta**: Indicador que mede a sensibilidade do ativo em relação a uma carteira, no caso foi considerado o benchmark de cada ativo. Ativos financeiros de Beta elevado são considerados mais agressivos, enquanto os de Beta mais baixo são mais conservadores;

> **Treck Error**: Trata-se do desvio padrão das diferenças entre os retornos do ativo e o retorno do benchmark do referido ativo. Portanto, quanto mais próximo de zero, melhor;

> **VAR (95%)**: Valor esperado da perda máxima ou do pior perda em um horizonte de tempo em um intervalo de confiança;

2. RISCO DA CARTEIRA (CONCEITO DE VOLATILIDADE); VAR GERAL DA CARTEIRA; VOLATILIDADE DA CARTEIRA; PRAZOS DA CARTEIRA E RATINGS DE QUALIDADE DE GESTÃO

RISCO DA CARTEIRA COM BASE NA NOTA DO ADMINISTRADOR (CONCEITO DE VOLATILIDADE DA CARTEIRA)		VAR DA CARTEIRA	
DATA	RISCO	VAR HISTÓRICO (95%)	VAR 12 MESES (95%)
JANEIRO	1,92	3,91%	3,67%
FEVEREIRO	1,51	3,89%	3,18%
MARÇO	1,88	3,88%	3,40%
ABRIL	1,88	3,87%	3,45%
MADO	1,77	3,87%	3,81%
JUNHO	1,81	3,88%	3,84%
JULHO	1,82	3,87%	3,81%
AGOSTO			
SETEMBRO			
OUTUBRO			
NOVEMBRO			
DEZEMBRO			

VOLATILIDADE DA CARTEIRA			
CONCEITOS	TIPO VOLATILIDADE	VALOR	%
Até 1	Volatilidade Muito Baixa	R\$ 2.270.628.038,41	73,72%
Acima de 1 até 2	Volatilidade Baixa	R\$ 24.426.487,61	0,79%
Acima de 2 até 3	Volatilidade Média	R\$ 89.727.507,32	2,91%
Acima de 3 até 4	Volatilidade Alta	R\$ 466.583.980,01	15,15%
Acima de 4 até 5	Volatilidade Muito Alta	R\$ 228.896.235,18	7,43%
TOTAL		R\$ 3.080.262.220,73	100,00%

PRAZOS DA CARTEIRA		
TIPO	VALOR	%
CURTO PRAZO (Até 60 dias)	R\$ 796.687.451,00	25,87%
MÉDIO PRAZO (Até 5 anos)	R\$ 368.813.546,28	11,97%
LONGO PRAZO (+ de 5 anos)	R\$ 1.920.761.223,46	62,36%
TOTAL	R\$ 3.080.262.220,73	100,00%

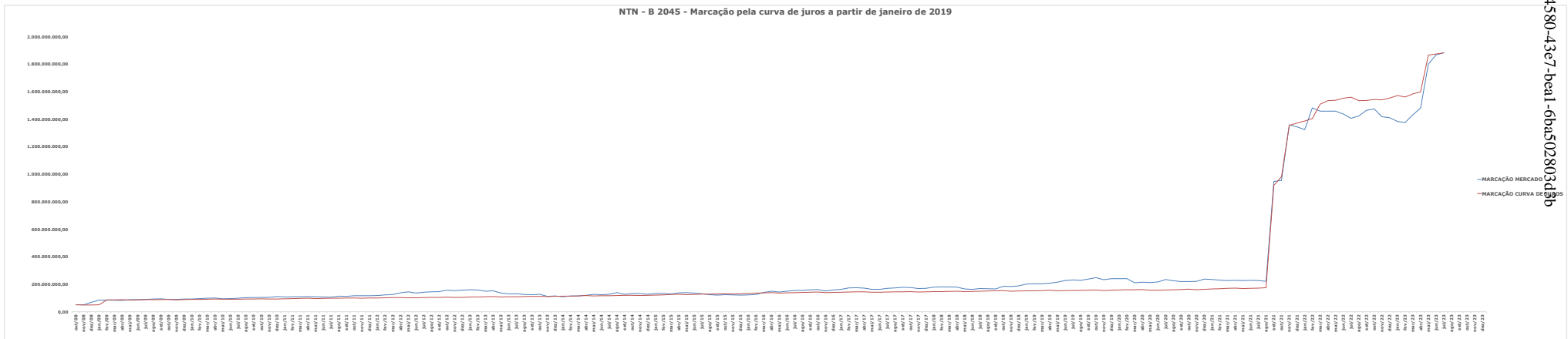
RATINGS DOS GESTORES DE INVESTIMENTOS			
CONCEITOS			
TIPO	VALOR		
Muito bom	R\$ 165.197.903,07	5,36%	
Bom	R\$ 56.038.004,49	1,82%	
Excelente	R\$ 580.358.989,24	18,84%	
NTN-B 2045	R\$ 2.278.607.323,93	73,98%	
TOTAL	R\$ 3.080.262.220,73	100,00%	

3. FUNDOS E TÍTULOS MARCADOS PELA CURVA DE JUROS DA CARTEIRA DE INVESTIMENTOS DO FUNDO PREVIDENCIÁRIO RECIPREV





















1- A partir de 01/01/2019, os títulos públicos do Tesouro Nacional em posse do Fundo Previdenciário RECIPREV: TESOURO IPCA COM JUROS SEMESTRAIS COM VENCIMENTO EM 15/05/2045 (ANTIGA NTN-B 2045)-CÓDIGO: 10359219; TESOURO IPCA COM JUROS SEMESTRAIS (ANTIGA NTN-B 2045)-CÓDIGO: 10359220; TESOURO IPCA COM JUROS SEMESTRAIS (ANTIGA NTN-B 2045)-CÓDIGO: 6650570 e TESOURO IPCA COM JUROS SEMESTRAIS (ANTIGA NTN-B 2045)-CÓDIGO: 6650571 passaram a ser marcados pela "CURVA DE JUROS", de aquisição dos títulos, respectivamente: IPCA+7.002299%;IPCA+7.002655%;IPCA+6.261127% e IPCA+6.269771%, conforme definido na Política de Investimentos de 2019 e em conformidade com as normas da Secretaria de Previdência (Portaria nº 577, de 27 de dezembro de 2017 e Portaria SPREV nº 4, de 05 de fevereiro de 2018). Como os títulos são de longo prazo e com expectativa de se levar até o vencimento final, com a mudança da curva de juros, evitaremos a volatilidade dos mesmos. O total dos referidos títulos em 31/12/2018, apresentavam "valor de mercado" já que eram "marcados à mercado", de R\$ 187.984.960,92. Com a mudança de metodologia, passando a ser usada marcação pela "curva de juros", o valor dos mesmos no dia 01/01/2019, passou a valer R\$ 150.374.784,14, correspondente ao valor de aquisição atualizados pelas taxas de compra de cada um. Deste modo, apesar da redução do Patrimônio Líquido da carteira, no valor equivalente a diferença do preço à mercado e na curva de juros, reduzimos a volatilidade da carteira e utilizamos o valor real dos ativos até o seu vencimento, período em que os preços à mercado e pela curva de juros se encontram. A partir de setembro de 2021, iniciamos a compra de NTN-B 2040 e, também passamos em 2022, a adquirir Letras Financeira marcadas pela curva de juros.

2- O fundo BB PREVIDENCIÁRIO RENDA FIXA TÍTULOS PÚBLICOS IPCA III FUNDO DE INVESTIMENTO CNPJ: 19.303.795/0001-35, também, possui marcação pela curva de juros.

4. GRÁFICO DAS NTN-B 2045 (MARCAÇÃO PELA CURVA DE JUROS X MARCAÇÃO À MERCADO) DA CARTEIRA DE INVESTIMENTOS DO FUNDO PREVIDENCIÁRIO RECIPREV



5. RISCOS DE ADMINISTRADOR - GRUPO ECONÔMICO

ADMINISTRADORES DE RECURSOS	GRUPO ECONÔMICO DO ADMINISTRADOR DE RECURSOS	GESTORES DE RECURSOS		
		GESTOR	VALOR	% CARTEIRA
		BB DTVM (GRUPO BANCO DO BRASIL)	R\$ 136.389.526,96	4,43%
		RIO BRAVO INVESTIMENTOS LTDA	R\$ 1.567.833,75	0,05%
		TOTAL	R\$ 137.957.360,71	4,48%
		GESTOR	VALOR	% CARTEIRA
		CAIXA DTVM S/A	R\$ 130.903.188,46	4,25%
		VINCI EQUITIES GESTORA DE RECURSOS LTDA (GRUPO VINCI PARTNERS)	R\$ 82.095.534,08	2,67%
		TOTAL	R\$ 212.998.722,54	6,91%
		GESTOR	VALOR	% CARTEIRA
		TESOURO NACIONAL (CUSTÓDIA NO BANCO DO BRASIL) Valor na Curva	R\$ 1.883.503.857,88	61,15%
		TESOURO NACIONAL (CUSTÓDIA NO BANCO DO BRASIL) Valor à Mercado	R\$ 1.883.930.552,00	61,15%
		GESTOR	VALOR	% CARTEIRA
		BRAM - DTVM (GRUPO BRADESCO)	R\$ 294.805,85	0,01%
		BANCO BRADESCO S.A. (GRUPO BRADESCO)	R\$ 293.532.953,88	9,53%
		TOTAL	R\$ 293.827.759,73	9,54%
		GESTOR	VALOR	% CARTEIRA
		BRAM - DTVM (GRUPO BRADESCO)	R\$ 50.954.641,72	1,65%
		CONSTÂNCIA INVESTIMENTOS LTDA	R\$ 82.541.465,32	2,68%
		SULAMÉRICA INVESTIMENTOS GESTORA DE RECURSOS S.A.	R\$ 13.098.245,98	0,43%
		VINCI EQUITIES GESTORA DE RECURSOS LTDA (GRUPO VINCI PARTNERS)	R\$ 46.634.782,25	1,51%
		MONGERAL AEGON INVESTIMENTOS LTDA	R\$ 13.615.401,08	0,44%
		AZ QUEST INVESTIMENTOS LTDA	R\$ 60.527.087,37	1,96%
		SOMMA INVESTIMENTOS S/A	R\$ 41.371.924,77	1,34%
		FINACAP INVESTIMENTOS LTDA	R\$ 24.732.033,83	0,80%
		OCCAM BRASIL GESTÃO DE RECURSOS LTDA	R\$ 36.448.467,01	1,18%
		TOTAL	R\$ 369.924.049,33	12,01%
		GESTOR	VALOR	% CARTEIRA
		BANCO DO NORDESTE DO BRASIL S.A.	R\$ 73.897.473,91	2,40%
		XP VISTA ASSET MANAGEMENT LTDA	R\$ 34.651.165,40	1,12%
		XP GESTÃO DE RECURSOS LTDA	R\$ 27.733.038,26	0,90%
		TOTAL	R\$ 136.281.677,57	4,42%
		GESTOR	VALOR	% CARTEIRA
		QUELUZ GESTÃO DE RECURSOS FINANCEIROS LTDA	R\$ 6.172.051,61	0,20%
		TOTAL	R\$ 6.172.051,61	0,20%
		GESTOR	VALOR	% CARTEIRA
		BNP Paribas Asset Management Brasil (GRUPO BNP)	R\$ 37.908.257,15	1,23%
		TOTAL	R\$ 37.908.257,15	1,23%
		GESTOR	VALOR	% CARTEIRA
		SINGULARE CTVM S.A.	R\$ 1.688.484,21	0,05%
		TOTAL	R\$ 1.688.484,21	0,05%
		TOTAL GERAL DA CARTEIRA DE INVESTIMENTOS RECIPREV	Valor na Curva R\$ 3.080.262.220,73	100,00%
			Valor à Mercado R\$ 3.080.688.914,86	



Documento Assinado Digitalmente por: MARCONI MUZZIO PRES. DE PAIVA FILHO
 Acesse em: https://eccc.ce.gov.br/ppv/validarDoc.aspx?CodigoDoDocumento:3d195b96-4580-43e7-bea1-6ba502803d3b



6. RISCO DE MERCADO E DE CRÉDITO DOS FUNDOS DE DIREITOS CREDITÓRIOS (FIDC) E FUNDOS DE INVESTIMENTOS EM PARTICIPAÇÃO (FIP)

6.1 FUNDOS DE DIREITOS CREDITÓRIOS (FIDC)

FUNDO	GESTOR	ADMINISTRADOR
FUNDO DE INVESTIMENTO EM DIREITOS CREDITÓRIOS MULTISSETORIAL INVEST DUNAS LP (COTAS SÊNIORES)	SINGULARE CTVM	SINGULARE CTVM

MOVIMENTAÇÕES JUNTO AO FUNDO DE INVESTIMENTOS DUNAS			
DATA	TIPO	VALOR	APR
09/11/2016	APLICAÇÃO	-R\$ 5.000.000,00	APR 144 2016
17/01/2017	APLICAÇÃO	-R\$ 2.000.000,00	APR 006 2017
10/11/2017	RESGATE	R\$ 2.700.000,00	APR 134 e 155 2017
14/11/2017	SOLICITADO RESGATE TOTAL, PORÉM, HOUE A SUSPENSÃO DE PAGAMENTO PELO ADMINISTRADOR	TOTAL	APR 160 2017
12/12/2017	OFÍCIO SOLICITANDO EXPLICAÇÕES DO NÃO PAGAMENTO DO RESGATE SOLICITADO EM 14/11/2017	TOTAL	OFÍCIO 27A
12/12/2017	RESPOSTA DA SOCOPA INFORMANDO SOBRE A SUSPENSÃO DOS RESGATES	-	E-mail
31/01/2018	AMORTIZAÇÃO/JUROS	R\$ 426.621,02	APR 028 2018
28/02/2018	AMORTIZAÇÃO/JUROS	R\$ 284.414,01	APR 057 2018
29/03/2018	AMORTIZAÇÃO/JUROS	R\$ 101.805,69	APR 077 2018
30/04/2018	AMORTIZAÇÃO/JUROS	R\$ 18.349,96	APR 104 2018
30/05/2018	AMORTIZAÇÃO/JUROS	R\$ 19.176,57	APR 127 2018
03/07/2018	AMORTIZAÇÃO/JUROS	R\$ 38.679,03	APR 155 2018
02/08/2018	AMORTIZAÇÃO/JUROS	R\$ 38.158,86	APR 178 2018
04/09/2018	AMORTIZAÇÃO/JUROS	R\$ 20.085,66	APR 201 2018
05/10/2018	AMORTIZAÇÃO/JUROS	R\$ 24.744,02	APR 226 2018
08/11/2018	AMORTIZAÇÃO/JUROS	R\$ 29.283,72	APR 249 2018
05/12/2018	AMORTIZAÇÃO/JUROS	R\$ 13.355,60	APR 279 2018
09/01/2019	AMORTIZAÇÃO/JUROS	R\$ 17.072,58	APR 003 2019
07/02/2019	AMORTIZAÇÃO/JUROS	R\$ 24.730,98	APR 025 2019
11/03/2019	AMORTIZAÇÃO/JUROS	R\$ 21.719,14	APR 047 2019
05/04/2019	AMORTIZAÇÃO/JUROS	R\$ 3.340,30	APR 090 2019
08/05/2019	AMORTIZAÇÃO/JUROS	R\$ 20.163,03	APR 120 2019
10/06/2019	AMORTIZAÇÃO/JUROS	R\$ 12.601,11	APR 146 2019
05/07/2019	AMORTIZAÇÃO/JUROS	R\$ 4.124,52	APR 162 2019
05/08/2019	AMORTIZAÇÃO/JUROS	R\$ 5.716,27	APR 182 2019
06/09/2019	AMORTIZAÇÃO/JUROS	R\$ 6.138,95	APR 202 2019
07/10/2019	AMORTIZAÇÃO/JUROS	R\$ 6.941,86	APR 228 2019
08/11/2019	AMORTIZAÇÃO/JUROS	R\$ 5.681,57	APR 248 2019
05/02/2021	AMORTIZAÇÃO/JUROS	R\$ 4.600,75	APR 248 2019
07/03/2022	AMORTIZAÇÃO/JUROS	R\$ 11.092,15	APR 33 2022
	Valor RECEBIDO	R\$ 3.858.597,35	
	Valor a RECEBER	-R\$ 3.141.402,65	0,10% do total da carteira na curva
			0,10% do total da carteira à mercado

DATA RELATÓRIO	EMPRESA DE RATING	TIPO RATING	CONCEITO
17/06/2016	Austin Ratings	AA-	Qualidade de crédito muito alta
08/09/2016	Liberum Ratings	A	Qualidade de crédito alta
01/10/2016	Liberum Ratings	A	Qualidade de crédito alta
18/11/2016	Austin Ratings	AA-	Qualidade de crédito muito alta
17/02/2017	Austin Ratings	BBB	Qualidade de crédito boa
23/02/2017	Liberum Ratings	BBB-	Qualidade de crédito boa
23/05/2017	Liberum Ratings	BBB-	Qualidade de crédito boa
15/08/2017	Austin Ratings	BBB	Qualidade de crédito boa
16/08/2017	Liberum Ratings	BBB-	Qualidade de crédito boa
09/11/2017	Liberum Ratings	BB	Qualidade de crédito regular
27/11/2017	Austin Ratings	BB-	Qualidade de crédito regular
16/01/2018	Liberum Ratings	B	Baixa capacidade para honrar compromissos
06/02/2018	Austin Ratings	CCC	Elevado risco de não honrar compromissos
26/02/2018	Liberum Ratings	B	Capacidade de pagamento fraca
19/06/2018	Austin Ratings	C	Default iminente

Acima os ratings de Qualidade de Crédito realizado por 2 empresas de rating: Austin Ratings e Liberum Ratings em que todos os ratings eram considerados bons, iniciando o declínio do rating a partir de 09/11/2017, quando o fundo já havia suspenso os resgates.

O Fundo Previdenciário RECIPREV têm boa experiência de Investimentos em Fundos de Direitos Creditórios (FIDC), tendo realizado investimentos em 10 FIDCS, correspondente a um total de R\$ 37.800.000,00. Todos foram liquidados sem problemas e com excelentes retornos, restando apenas o FIDC Dunas. Demonstra que o produto é bom. Inclusive, o próprio Dunas possuía bom comportamento e existência superior a 5 anos. No entanto, a empresa contratada pelo Administrador SINGULARE CTVM que foi a Dunas, com base nos documentos demonstrados pelo Administrador do Fundo e nas ações ingressadas na Justiça Cível e Criminal, indicam que ocorreu fraude praticado pela Dunas. Os RPPS, inclusive a RECIPREV, através do advogado que representa os RPPS ingressou com processo administrativo junto a Comissão de Valores Mobiliários em 13/11/2020, protocolo. SCW104347805, Nº do Recebimento 8141180. Também ingressou com ação junto ao TRIBUNAL DE JUSTIÇA DO ESTADO DE SÃO PAULO PODER JUDICIÁRIO em 19/11/2020. Processo: 10109424620208260011, em julho de 2022, houve o protesto das instituições gestora, administradora etc.

6.2 FUNDOS DE INVESTIMENTOS EM PARTICIPAÇÃO (FIP)

A seguir o Fundo de Investimento em Participação (FIP). Trata-se de um segmento de investimento muito utilizado nas economias do mundo que apresentam juros baixo e mercado secundário muito efetivo. Trata-se de investimento em empresas de forma geral. Possuem volatilidades decorrentes das liquidez e de mercado, entre outros, e em especial do crescimento econômico do País, que podem indicar ou não o crescimento dos negócios e consequentemente das empresas. O FIP Brasil Florestal está em processo de liquidação, sendo já vendido, e as parcelas de recebimentos irão ocorrer no período de até 10 anos.

NOME DO FUNDO	CNPJ	GESTOR	ADMINISTRADOR	SALDO
BRASIL FLORESTAL - FUNDO DE INVESTIMENTO EM PARTICIPAÇÕES MULTIESTRATÉGIA	12.312.767/0001-35	QUELUZ GESTÃO DE RECURSOS FINANCEIROS LTDA	BNY MELLON SERVIÇOS FINANCEIROS DTVM S.A.	R\$ 6.172.051,61
TOTAL				R\$ 6.172.051,61
% CARTEIRA				% Total Carteira pela curva de juros 0,20% % Total Carteira à mercado

Documento Assinado Digitalmente por MARCONI MUZZIO PRES. DE PAIVA FILHO
 Acesse em: <https://etce.ice-pe.gov.br/etp/validaDocumento.aspx?Codigo=documento:3d195096-4580-43e7-ba1-6b450890313b>

7. PROVISÕES PARA PERDAS FUTURAS

Para dar o maior conforto financeiro e atuarial para a carteira de investimentos do Fundo Previdenciário RECPREV, implantou-se a provisão para perdas futuras de investimentos, em razão da redução dos juros, e a necessidade de maior risco na carteira com vistas ao atingimento da meta de rendimentos. Estando, inclusive, previsto no *Manual de Contabilidade Aplicada aos Regimes de Previdência Social do Ministério da Previdência Social – Secretaria de Políticas de Previdência Social – Departamento dos Regimes de Previdência no Serviço Público - 1ª edição, 2009, Pág. 117 a seguir transcrito: " 5.6.3 Provisões para Perdas em Investimentos - Os investimentos podem estar sujeitos a perdas, totais ou parciais, decorrentes de falência ou concordata de uma empresa investida; desvalorização permanente de quotas ou ações; abandono de projetos de investimentos já concretizados, entre outros. Com o objetivo de suportar eventuais aplicações ou investimentos malsucedidos, poderá ser constituída pela unidade gestora do RPPS uma provisão para perdas de investimentos, a constituição dessa provisão para perdas em investimentos encontra-se respaldada no Princípio Contábil da Prudência, segundo o qual se devem manter os menores valores para o ativo, ajustando-se, para menos, os valores de transações com o mundo exterior, que trazem em si o risco de um eventual não-recebimento. Na administração pública, a provisão para perdas em investimentos é uma variação passiva, de natureza devedora, afetando, portanto, negativamente o resultado do exercício, no momento de sua constituição. Se a perda prevista for consumada, a provisão será utilizada. Caso contrário, no encerramento do exercício, efetuar-se-á a reversão dos valores não utilizados como variação ativa, o que afetará o resultado positivamente. A recomendação é que a provisão para perdas em investimentos seja constituída uma vez por ano, no mês de encerramento do exercício, e que seja ajustada anualmente, de acordo com a nova necessidade de provisão, complementando-se ou revertendo-se seus valores. O cálculo do montante da provisão para perdas em investimentos será constituída deverá considerar o risco envolvido na carteira de investimentos da unidade gestora do RPPS. Segundo a NBC T 4 – Da Avaliação Patrimonial, do Conselho Federal de Contabilidade, as provisões para perdas no valor dos investimentos são constituídas com base em perdas potenciais. Quando efetivada a perda, naqueles casos em que o investimento for considerado irrecuperável, o ordenador de despesa deverá autorizar a baixa da provisão, apresentando os esclarecimentos necessários, em notas explicativas, às demonstrações contábeis dos RPPS."*

Ante o exposto, com base nos cálculos de riscos mensais do Relatório de Riscos definiu-se o percentual de 0,17% sobre o saldo da carteira à marcada à mercado do último dia do ano
Valor da provisão para perdas futuras de investimento R\$ 5.237.171,16

8. RISCO DE CRÉDITO

Para mensuração e controle do risco de crédito nos utilizamos dos Ratings de Qualidade de Gestão atribuído ao Gestor, bem como do rating de crédito do fundo de investimentos. O gestor deve possuir rating no mínimo B+ e os papéis do fundo rating bom, com acompanhamento trimestral dos relatórios de rating do fundo. Além das medidas citadas, também é feita análise da carteira do fundo.

Adotamos os limites e condições estabelecidos na Resolução CMN Nº 4.963/2021, quanto aos fundos de investimentos e as instituições, com vistas a se evitar risco de crédito.

9. RISCO DE CONTRAPARTE; RISCO OPERACIONAL E LEGAL

Adotamos critério rigoroso, definidos no site da RECPREV:

- a) Quanto ao credenciamento de Instituições Gestoras, Administradores, Distribuidores e Corretoras;
 - b) Processo de custodiantes;
 - c) Processo de Corretoras para compra e venda de títulos públicos;
 - d) Utilização de rating de qualidade de gestão dos gestores de investimentos;
 - e) Processo de atualização anual de credenciamento das instituições;
 - f) Limites de investimentos por Gestor, Administrador e fundos de investimentos.

- a) Quanto ao credenciamento de Instituições Gestoras, Administradores, Distribuidores e Corretoras; b) Processo de custodiantes;
 - c) Processo de Corretoras para compra e venda de títulos públicos;
 - d) Utilização de rating de qualidade de gestão dos gestores de investimentos;
 - e) Processo de atualização anual de credenciamento das instituições;
 - f) Limites de investimentos por Gestor, Administrador e fundos de investimentos.

10. FUNDOS DESENGUADRADOS DA CARTEIRA DE INVESTIMENTOS DO FUNDO PREVIDENCIÁRIO RECPREV - RESOLUÇÃO CMN 4.604/2017 (RISCO LEGAL)

Somos notificados de forma automática através de email mensal e no DAIR após a transmissão do mesmo. Responderemos, mensalmente, NO DAIR sendo devidamente acatado pela Secretaria de Previdência, tendo em vista que quando da realização dos referidos investimentos, há época da RESOLUÇÃO CMN 3.922/2010, foram todos realizados em conformidade com a referida resolução.

FUNDO	MOTIVO DO DESENGUADRAMENTO	% Participação
FUNDO DE INVESTIMENTO EM DIREITOS CREDITÓRIOS MULTISSETORIAL INVEST DUNAS LP (COTAS SÊNIORES)	Participação % no PL do fundo superior a 5%	14,22%
SINGULARE FUNDO DE INVESTIMENTO IMOBILIÁRIO	Participação % no PL do fundo superior a 5%	21,88%

11. FUNDOS DESENGUADRADOS DA CARTEIRA DE INVESTIMENTOS DO FUNDO PREVIDENCIÁRIO RECPREV - RESOLUÇÃO CMN 4.695/2018 (RISCO LEGAL)

FUNDO	GESTOR	ADMINISTRADOR	VALOR	MOTIVO
BRASIL FLORESTAL - FUNDO DE INVESTIMENTO EM PARTICIPAÇÕES MULTISTRATÉGIA	QUELUZ GESTÃO DE RECURSOS FINANCEIROS LTDA	BNY MELLON SERVIÇOS FINANCEIROS DTVM S.A.	R\$ 6.172.051,61	Gestor e Administrador sem Comitê de Auditoria e Comitê de Riscos, obrigados, pelo BACEN
SINGULARE FUNDO DE INVESTIMENTO IMOBILIÁRIO	SINGULARE CTVM	SINGULARE CTVM	R\$ 1.675.711,82	Gestor e Administrador sem Comitê de Auditoria e Comitê de Riscos, obrigados, pelo BACEN
FUNDO DE INVESTIMENTO EM DIREITOS CREDITÓRIOS MULTISSETORIAL INVEST DUNAS LP (COTAS SÊNIORES)	SINGULARE CTVM	SINGULARE CTVM	R\$ 12.772,39	Gestor e Administrador sem Comitê de Auditoria e Comitê de Riscos, obrigados, pelo BACEN
TOTAL			R\$ 7.860.535,82	

O Ofício Circular Conjunto nº 3/2019/CVM/SIN/SPREV, de 8 de fevereiro de 2019, constante do site: http://sa.previdencia.gov.br/site/2019/02/Oficio-Circular-CVM-SIN-SPREV-03_2019.pdf, explica que apesar dos desengueiramentos, não há a necessidade de se fazer resgates dos fundos. Exceto, se de interesse do RPPS. De outra, também, não podemos efetuar nenhuma aplicação nos mesmos até enquanto perdurar a ocorrência. Caso ocorra alteração do gestor ou administrador dos referidos fundos para novos gestores ou administradores com Comitê de Auditoria e Riscos, obrigatórios pelo BACEN, ai sim, podemos efetuar novas aplicações.

Documento Assinado Digitalmente por: MARCONI MUZZIO Pires DE PAIVA FILHO
 Assinado em: https://petic.ice.pe.gov.br/epp/validaDoc.seam Código do documento: 3d195f96-4580-43e7-bca1-0ca502803d3b



12. IMPACTOS DE LIMITES DO ADMINISTRADOR E GESTOR DE INVESTIMENTOS

Administrador	Máximo que o RPPS pode possuir por administrador ou grupo econômico de administradores é 5% sob o volume de Administração ANBIMA e o administrador ou grupo econômico do Administrador não pode possuir superior a 50% sob o volume de administração ANBIMA somente com RPPS.
Gestor	Máximo que o RPPS pode possuir por gestor ou grupo econômico de gestores é 5% sob o volume de Gestão ANBIMA.
Fundos; Máximo por fundo: 20% do PL da Carteira.	Não temos nenhum fundo na carteira de investimentos RECIPREV com 20% do PL da carteira.

Documento Assinado Digitalmente por MARCONI MIZIHO PRES DE PAIVA FILHO
 Acesso em: http://www.tcepe.gov.br/pppvaidadoc.seam Código do documento: 3d195096-4580-43e7-bea1-6ba502803d3b

VOLUME DE APLICAÇÕES POR GESTOR	VOLUME DE APLICAÇÕES POR ADMINISTRADOR
---------------------------------	--

GESTOR	VALOR APLICADO	% CARTEIRA	% Máximo Permitido	Percentual do Volume de Recursos Reciprev em relação ao Volume ANBIMA de Gestão
AZ QUEST INVESTIMENTOS LTDA	R\$ 60.527.087,37	1,96%	Máximo permitido 5,00% do volume de gestão ANBIMA	0,30%
BB DTVM (GRUPO BANCO DO BRASIL)	R\$ 136.389.526,96	4,43%		0,01%
BANCO DO NORDESTE DO BRASIL S.A.	R\$ 73.897.473,91	2,40%		0,64%
BNP Paribas Asset Management Brasil (GRUPO BNP)	R\$ 37.908.257,15	1,23%		0,06%
BRAM - DTVM (GRUPO BRADESCO)	R\$ 51.249.447,56	1,66%		0,01%
BANCO BRADESCO S.A. (GRUPO BRADESCO)	R\$ 293.532.953,88	9,53%		0,05%
CAIXA DTVM S/A	R\$ 130.903.188,46	4,25%		0,03%
CONSTÂNCIA INVESTIMENTOS LTDA	R\$ 82.541.465,32	2,68%		4,59%
FINACAP INVESTIMENTOS LTDA	R\$ 24.732.033,83	0,80%		2,58%
MONGERAL AEGON INVESTIMENTOS LTDA	R\$ 13.615.401,08	0,44%		0,13%
OCCAM BRASIL GESTÃO DE RECURSOS LTDA	R\$ 36.448.467,01	1,18%		0,54%
QUELUZ GESTÃO DE RECURSOS FINANCEIROS LTDA	R\$ 6.172.051,61	0,20%		9,08%
RIO BRAVO INVESTIMENTOS LTDA	R\$ 1.567.833,75	0,05%		0,02%
SINGULARE CTVM S.A.	R\$ 1.688.484,21	0,05%		0,04%
SOMMA INVESTIMENTOS S/A	R\$ 41.371.924,77	1,34%		0,38%
SULAMÉRICA INVESTIMENTOS GESTORA DE RECURSOS S.A.	R\$ 13.098.245,98	0,43%		0,03%
VINCI EQUITIES GESTORA DE RECURSOS LTDA (GRUPO VINCI PARTNERS)	R\$ 128.730.316,33	4,18%		0,26%
XP VISTA ASSET MANAGEMENT LTDA	R\$ 34.651.165,40	1,12%		0,02%
XP GESTÃO DE RECURSOS LTDA	R\$ 27.733.038,26	0,90%	0,02%	
TESOURO NACIONAL	R\$ 1.883.503.857,88	61,15%		
TOTAL	R\$ 3.080.262.220,73	100,00%		

ADMINISTRADOR	VALOR APLICADO	% CARTEIRA	% Máximo Permitido	% Máximo Permitido	Percentual do Volume de Recursos Reciprev em relação ao Volume ANBIMA de ADMINISTRAÇÃO	Percentual do Volume de Recursos Reciprev em relação ao Volume ANBIMA de ADMINISTRAÇÃO
BANCO BNP PARIBAS BRASIL S.A. (GRUPO BNP)	R\$ 37.908.257,15	1,23%	Máximo permitido 5,00% do volume de Administração o ANBIMA	Máximo permitido de todos os RPPS 50,00% do volume de Administração o ANBIMA	0,05%	1,1%
BANCO BRADESCO S.A. (GRUPO BRADESCO)	R\$ 663.751.809,05	21,55%			0,12%	1,1%
BB DTVM (GRUPO BANCO DO BRASIL)	R\$ 137.957.360,71	4,48%			0,01%	5,3%
BNY MELLON SERVIÇOS FINANCEIROS DTVM S.A.	R\$ 6.172.051,61	0,20%			0,00%	0,0%
CAIXA ECONOMICA FEDERAL	R\$ 212.998.722,54	6,91%			0,03%	12,1%
SANTANDER CACEIS BRASIL DTVM	R\$ 136.281.677,57	4,42%			0,00%	1,1%
SINGULARE CTVM S.A.	R\$ 1.688.484,21	0,05%			0,00%	0,0%
TESOURO NACIONAL	R\$ 1.883.503.857,88	61,15%				
R\$ -	R\$ 3.080.262.220,73	100,00%				

14. DADOS RELATIVOS AO CREDENCIAMENTO DAS INSTITUIÇÕES

CONTROLE DE CREDENCIAMENTOS



Documento Assinado Digitalmente por: MARCONI MUZZIO PRES DE PAIVA FILHO
Acesse em: <https://ecccitec.pe.gov.br/ppp/validaDoc.seam> Código do documento: 3d195696-4580-43e7-bea1-6ba502803d3b

GESTOR DE INVESTIMENTOS	CNPJ	DATA CREDENCIAMENTO	DATA RENOVAÇÃO	OBSERVAÇÃO	AÇÃO
AZ QUEST INVESTIMENTOS LTDA	04.506.394/0001-05	25/07/2023	24/07/2025		0
BB DTVM (GRUPO BANCO DO BRASIL)	30.822.936/0001-69	25/07/2023	24/07/2025		0
BANCO DO NORDESTE DO BRASIL S.A.	07.237.373/0001-20	14/04/2022	13/04/2024		0
BNP PARIBAS ASSET MANAGEMENT BRASIL (GRUPO BNP)	02.562.663/0001-25	04/08/2023	03/08/2025		0
BRAM - DTVM (GRUPO BRADESCO)	62.375.134/0001-44	10/08/2023	09/08/2025		0
BANCO BRADESCO S.A. (GRUPO BRADESCO)	60.746.948/0001-12	10/08/2023	09/08/2025		0
CAIXA DTVM S/A	42.040.639/0001-40	24/07/2023	23/07/2025		0
CONSTÂNCIA INVESTIMENTOS LTDA	10.626.543/0001-72	24/07/2023	23/07/2025		0
FINACAP INVESTIMENTOS LTDA	01.294.929/0001-33	11/11/2021	11/11/2023		0
ICATU VANGUARDA GESTÃO DE RECURSOS LTDA	68.622.174/0001-20	01/09/2022	31/08/2024		0
MONGERAL AEGON INVESTIMENTOS LTDA	16.500.294/0001-50	31/07/2023	30/07/2025		0
OCCAM BRASIL GESTÃO DE RECURSOS LTDA	11.628.883/0001-03	11/04/2022	10/04/2024		0
QUELUZ GESTÃO DE RECURSOS FINANCEIROS LTDA	07.250.864/0001-00	24/07/2023	23/07/2025		0
RIO BRAVO INVESTIMENTOS LTDA	03.864.607/0001-08	31/07/2023	30/07/2025		0
SINGULARE CTVM S.A.	62.285.390/0001-40	27/07/2023	26/07/2025		0
SULAMÉRICA INVESTIMENTOS GESTORA DE RECURSOS S.A.	21.813.291/0001-07	25/07/2023	24/07/2025		0
VINCI EQUITIES GESTORA DE RECURSOS LTDA (GRUPO VINCI PARTNERS)	10.917.835/0001-64	24/07/2023	23/07/2025		0
XP VISTA ASSET MANAGEMENT LTDA	16.789.525/0001-98	07/07/2022	06/07/2024		0
XP GESTÃO DE RECURSOS LTDA (GRUPO XP)	07.625.200/0001-89	27/07/2023	26/07/2025		0

ADMINISTRADOR DE INVESTIMENTOS	CNPJ	DATA CREDENCIAMENTO	DATA RENOVAÇÃO	OBSERVAÇÃO	AÇÃO
BANCO BNP PARIBAS BRASIL S.A. (GRUPO BNP)	01.522.368/0001-82	04/08/2023	03/08/2025		0
BANCO BRADESCO S.A. (GRUPO BRADESCO)	60.746.948/0001-12	10/08/2023	09/08/2025		0
BB DTVM (GRUPO BANCO DO BRASIL)	30.822.936/0001-69	25/07/2023	24/07/2025		0
BEM - DTVM LTDA (GRUPO BRADESCO)	00.066.670/0001-00	10/08/2023	09/08/2025		0
BNY MELLON SERVIÇOS FINANCEIROS DTVM S.A.	02.201.501/0001-61	13/09/2021	13/09/2023		0
CAIXA ECONOMICA FEDERAL	00.360.305/0001-04	24/07/2023	23/07/2025		0
ITAU UNIBANCO S.A.	60.701.190/0001-04	24/07/2023	23/07/2025		0
SINGULARE CTVM S.A.	62.285.390/0001-40	27/07/2023	26/07/2025		0

DISTRIBUIDOR	CNPJ	DATA CREDENCIAMENTO	DATA RENOVAÇÃO	OBSERVAÇÃO	AÇÃO
BANCO DO BRASIL S.A. (GRUPO BANCO DO BRASIL)	00.000.000/0001-91	25/07/2023	24/07/2025		0
GRID AGENTE AUTONOMO DE INVESTIMENTO LTDA	17.203.539/0001-40	25/03/2022	24/03/2024		0
MAGNA – AGENTE AUTÔNOMO DE INVESTIMENTOS S/S LTDA	13.426.885/0001-37	27/07/2023	26/07/2025		0
PERFORME AGENTE AUTÔNOMO DE INVESTIMENTOS EIRELI	10.819.611/0001-10	25/07/2023	24/07/2025		0
PRIVATIZA AGENTES AUTÔNOMOS DE INVESTIMENTOS LTDA	00.840.515/0001-08	25/07/2023	24/07/2025		0
SINGULARE CTVM S.A.	62.285.390/0001-40	27/07/2023	26/07/2025		0



Documento Assinado Digitalmente por MARCONI MUZZO PIRES DE PAIVA FILHO
Acesse em <https://eic.ce.ce.gov.br/ppp/validaDoc/seam> Código do documento: 3d195b96-4580-43e7-bea1-6ba502803d3b

RATINGS							
GESTOR DE INVESTIMENTOS	AGÊNCIA DE RATING	NOTA	DATA	VENCIMENTO DO RATING	TIPO DO RATING	AÇÃO	TOTAL
AZ QUEST INVESTIMENTOS LTDA	Moody's	MQ1	30/06/2023	29/06/2024	Excelente		R\$ 60.527.087,37
BB DTVM (GRUPO BANCO DO BRASIL)	Fitch Ratings	Excelente	13/09/2022	13/09/2023	Excelente		R\$ 389.526,96
BANCO DO NORDESTE DO BRASIL S.A.	Fitch Ratings	AA.br	07/06/2023	06/06/2024	Alta qualidade		R\$ 897.473,91
BNP PARIBAS ASSET MANAGEMENT BRASIL (GRUPO BNP)	Fitch Ratings	Excelente	13/01/2023	13/01/2024	Excelente		R\$ 908.257,15
BRAM - DTVM (GRUPO BRADESCO)	Standard&Poor's	AMP-1	30/11/2022	30/11/2023	Excelente		R\$ 249.447,56
BANCO BRADESCO S.A. (GRUPO BRADESCO)	Standard&Poor's	brAAA	12/11/2022	12/11/2023	Capacidade extremamente forte para cumprir os compromissos financeiros		R\$ -
BRPP GESTÃO DE P. EST. LTDA (GRUPO BRASIL PLURAL)	Austing Rating	QG 2	11/07/2022	31/01/2023	Muito bom	COBRAR NOVO RATING	R\$ -
CAIXA DTVM S/A	Fitch Ratings	Excelente	09/12/2022	09/12/2023	Excelente		R\$ 903.188,46
CONSTÂNCIA INVESTIMENTOS LTDA	Austing Rating	QG 2-	13/09/2022	31/08/2023	Muito bom	COBRAR NOVO RATING	R\$ 541.465,32
FINACAP INVESTIMENTOS LTDA	SR Ratings	G2-Sr	12/12/2022	12/11/2023	Muito bom		R\$ 732.033,83
ICATU VANGUARDA GESTÃO DE RECURSOS LTDA	Moody's	MQ1	20/12/2022	20/12/2023	Excelente		R\$ -
MONGERAL AEGON INVESTIMENTOS LTDA	SR Ratings	G2-Sr	12/12/2022	12/11/2023	Muito bom		R\$ 615.401,08
OCCAM BRASIL GESTÃO DE RECURSOS LTDA	Moody's	MQ2	09/09/2022	09/09/2023	Muito bom	COBRAR NOVO RATING	R\$ 448.467,01
QUELUZ GESTÃO DE RECURSOS FINANCEIROS LTDA	Fitch Ratings	Forte	15/06/2023	14/06/2024	Muito bom		R\$ 172.051,61
RIO BRAVO INVESTIMENTOS LTDA	Austing Rating	QG 3+	03/03/2022	31/01/2023	Bom	COBRAR NOVO RATING	R\$ 567.833,75
SINGULARE CTVM S.A.	Standard&Poor's	AMP-2	12/12/2022	12/12/2023	Muito bom		R\$ 688.484,21
SOMMA INVESTIMENTOS S/A	Austing Rating	QG 3	20/10/2020	31/10/2021	Bom	COBRAR NOVO RATING	R\$ 371.924,77
SULAMÉRICA INVESTIMENTOS GESTORA DE RECURSOS S.A.	Austing Rating	QG 3+	30/05/2023	30/05/2024	Bom		R\$ 098.245,98
VINCI EQUITIES GESTORA DE RECURSOS LTDA (GRUPO VINCI PARTNERS)	Standard&Poor's	AMP-1	17/08/2023	16/08/2024	Excelente		R\$ 730.316,33
XP VISTA ASSET MANAGEMENT LTDA	Moody's	MQ1	06/12/2022	25/11/2024	Excelente		R\$ 651.165,40
XP GESTÃO DE RECURSOS LTDA (GRUPO XP)	Moody's	MQ1	28/11/2022	28/11/2023	Excelente	0	R\$ -
							R\$ 375.492.370,71

16. RISCO DE IMAGEM

Através da gestão dos diversos riscos já mencionados, utilizamos o site da RECIPEV para disponibilização do máximo de informações dos investimentos. Buscamos, o máximo de transparência dos dados, com vistas a melhor compreensão da sociedade das ações e procedimentos que estão sendo tomados pela Autarquia Municipal de Previdência e Assistência à Saúde dos Servidores – RECIPEV

PARECER GERÊNCIA DE INVESTIMENTOS

Este é o relatório mensal de Riscos Mensais da Carteira de Investimentos do Fundo Previdência Reciprev em conformidade com a Portaria RECIPEV N. 203 de 13/02/2019 e Política de Riscos . A carteira de investimentos do Fundo Previdenciário RECIPEV não possui nenhum desenquadramento quanto:

- a) ao percentual máximo que devemos ter em cada fundo de investimentos, exceto os 3 casos apontados neste relatório, mas que foram realizados em conformidade com a legislação da época;
- b) ao percentual máximo de cada fundo em relação ao total de investimentos da carteira, que não possuímos nenhum fundo nesta condição;
- c) totalmente atendimento da Política de Investimentos;
- d) totalmente atendimento dos percentuais de Gestores e Administradores;
- e) totalmente atendimento de Gestores e Administradores com relação a Resolução 4.695/2018, exceto os 4 casos apontados neste relatório, mas que foram realizados em conformidade com a legislação da época;

Adotamos os limites e condições estabelecidos na Resolução CMN Nº 4.963/2021, quanto aos fundos de investimentos e as instituições, com vistas a se evitar risco de imagem. Submetemos o relatório ao Comitê de Riscos de Investimentos da Autarquia Municipal de Previdência e Assistência à Saúde

José Marcos Alves de Barros
Gerente de Investimentos

Marco Aurélio Correia Pinheiro
Chefe de Divisão de Investimentos

Gustavo Lins Dourado
Equipe Investimentos

PARECER DO COMITÊ DE RISCOS DA AUTARQUIA MUNICIPAL DE PREVIDÊNCIA E ASSISTÊNCIA À SAÚDE DOS SERVIDORES (RECIPEV)

Concordamos com as informações do presente relatório.

Marconi Muzzio Pires de Paiva Filho
Diretor Presidente

Francisco Canindé Antunes Furtado Junior
Diretor Vice-Presidente

José Marcos Alves de Barros
Gerente de Investimentos

Marco Aurélio Correia Pinheiro
Chefe de Divisão de Investimentos

Gustavo Lins Dourado
Equipe Investimentos

Rebeca de Souza Alves
Chefe da Área de Controles Internos

Originais assinados e arquivados na Reciprev



Documento Assinado Digitalmente por: MARCONI MUZZIO Pires DE PAIVA FILHO
Acesse em: <https://etce.tce.pe.gov.br/epp/validaDoc.seam> Código do documento: 3d195b96-4580-43e7-bea1-6ba502803d3b



RELATÓRIO DE RISCOS MENSAL E ACUMULADO ANUAL DOS INVESTIMENTOS DA CARTEIRA DE INVESTIMENTOS DO FUNDO PREVIDENCIÁRIO RECEPREV (CONTEMPLA OS RELATÓRIOS TRIMESTRAIS)



Documento Assinado Digitalmente por: MARCONI MUZZIO PIREZ DE PAIVA FILHO
 Acesse em: <https://pcc-cc.gov.br/ppi/validacao> ou no endereço do documento: 3d95b96-458b-43e7-bea1-6ba502803d3b

DATA	31/08/2023
------	------------

1. RISCOS DE MERCADO

FUNDO	CNPJ	Gestor	Tipo	Enquadramento Res. 4.963/21	Benchmark	Saldo	Prazo de Duração do Fundo	Prazo de Resgate	Liquidez	Volatilidade Atribuída ao Fundo pelo Administrador	Conceito da Volatilidade representada	Risco Mensal Período	Risco Mensal 12 MESES	Risco Anual do Período	Retorno Relativo ao Benchmark	VAR HISTÓRICO (95%)	VAR MENSAL (95%)
AZ QUEST SMALL MID CAPS FUNDO DE INVESTIMENTO EM COTAS DE FUNDOS DE INVESTIMENTO DE AÇÕES	11.392.165/0001-72	AZ QUEST INVESTIMENTOS LTDA	Renda Variável	Fundos de Investimento em Ações - Art. 8º, I, "a"	Índice Small Cap	R\$ 56.750.704,78	Indeterminado	D +29	Curto Prazo	5	Risco Muito Alto	5,87%	5,93%	20,35%	-2,56%	10,88%	
BB PREVIDENCIÁRIO RENDA FIXA FLUXO FUNDO DE INVESTIMENTO EM COTAS DE FUNDOS DE INVESTIMENTO	13.077.415/0001-05	BB DTVM (GRUPO BANCO DO BRASIL)	Renda Fixa	Fundos de Investimento em Renda Fixa - Geral - Art. 7º, III, "a"	CDI	R\$ 15.957.311,11	Indeterminado	D+0	Curto Prazo	2	Risco Baixo	0,33%	0,08%	1,15%	-11,13%	1,20%	
BB PREVIDENCIÁRIO RENDA FIXA TÍTULOS PÚBLICOS IPCA III FUNDO DE INVESTIMENTO	19.303.795/0001-35	BB DTVM (GRUPO BANCO DO BRASIL)	Renda Fixa	Fundos de Investimento - 100% Títulos Públicos SELIC - Art. 7º, I, "b"	IPCA + 6,00%	R\$ 16.873.951,47	Indeterminado	D+330	Longo Prazo	5	Risco Muito Alto	0,81%	0,66%	2,82%	-11,97%	2,23%	
BB PREVIDENCIÁRIO RENDA FIXA TÍTULOS PÚBLICOS IPCA VI FUNDO DE INVESTIMENTO	19.523.306/0001-50	BB DTVM (GRUPO BANCO DO BRASIL)	Renda Fixa	Fundos de Investimento - 100% Títulos Públicos SELIC - Art. 7º, I, "b"	IMA-B	R\$ 10.981.448,03	Indeterminado	D+330	Médio Prazo	4	Risco Alto	1,28%	0,66%	4,44%	59,89%	3,01%	
BNP PARIBAS ACTION FIC FI AÇÕES	12.239.939/0001-92	BNP Paribas Asset Management Brasil (GRUPO BNP)	Renda Variável	Fundos de Investimento em Ações - Art. 8º, I, "a"	IBOVESPA	R\$ 14.126.010,98	Indeterminado	D+29	Curto Prazo	4	Risco Alto	4,95%	5,12%	17,13%	315,39%	9,27%	
BNP PARIBAS SMALL CAPS FUNDO DE INVESTIMENTO EM AÇÕES	11.108.013/0001-03	BNP Paribas Asset Management Brasil (GRUPO BNP)	Renda Variável	Fundos de Investimento em Ações - Art. 8º, I, "a"	SMLL	R\$ 22.088.072,71	Indeterminado	D+7	Curto Prazo	4	Risco Alto	6,50%	6,40%	22,51%	259,28%	11,61%	
FUNDO DE INVESTIMENTO EM COTAS DE FUNDOS DE INVESTIMENTO RENDA FIXA CURTO PRAZO PODER PÚBLICO	13.397.466/0001-14	BRAM - DTVM (GRUPO BRADESCO)	Renda Fixa	Fundos de Investimento em Renda Fixa - Geral - Art. 7º, III, "a"	CDI	R\$ 627.024,97	Indeterminado	D +0	Curto Prazo	1	Risco Muito Baixo	1,12%	0,07%	3,87%	-37,58%	2,22%	
BRADESCO FUNDO DE INVESTIMENTO EM AÇÕES MID SMALL CAPS	06.988.623/0001-09	BRAM - DTVM (GRUPO BRADESCO)	Renda Variável	Fundos de Investimento em Ações - Art. 8º, I, "a"	IBRX	R\$ 45.717.940,60	Indeterminado	D+3	Curto Prazo	4	Risco Alto	5,76%	7,05%	19,95%	142,79%	10,30%	
LETRA FINANCEIRA DO BRADESCO LF00220095R (1288237000000002688)	00.066.670/0001-00	BANCO BRADESCO S.A. (GRUPO BRADESCO)	Renda Fixa	Ativos de Renda Fixa Emitidos por Instituições Financeiras - Art. 7º, IV	IPCA+6,71%	R\$ 206.800.308,62	5 anos (1.826 dias). Vence 23/03/2027	23/03/2027	Médio Prazo	1	Risco Muito Baixo	0,46%	0,38%	1,60%	0,00%	1,57%	
LETRA FINANCEIRA DO BRADESCO LF002200LEI (1288237000000003145)	00.066.670/0001-00	BANCO BRADESCO S.A. (GRUPO BRADESCO)	Renda Fixa	Ativos de Renda Fixa Emitidos por Instituições Financeiras - Art. 7º, IV	IPCA+6,60%	R\$ 88.991.690,06	5 anos (1.826 dias). Vence 17/08/2027	23/03/2027	Médio Prazo	1	Risco Muito Baixo	0,41%	0,47%	1,43%	0,00%	1,50%	
FUNDO DE INVESTIMENTO CAIXA BRASIL 2024 I TÍTULOS PÚBLICOS RENDA FIXA	18.598.288/0001-03	CAIXA DTVM S/A	Renda Fixa	Fundos de Investimento - 100% Títulos Públicos SELIC - Art. 7º, I, "b"	IMA-B	R\$ 27.126.269,10	Indeterminado	D+331	Médio Prazo	3	Risco Médio	1,62%	0,67%	5,60%	-60,34%	3,55%	
FUNDO DE INVESTIMENTO CAIXA BRASIL 2024 IV TÍTULOS PÚBLICOS RENDA FIXA	20.139.595/0001-78	CAIXA DTVM S/A	Renda Fixa	Fundos de Investimento - 100% Títulos Públicos SELIC - Art. 7º, I, "b"	IMA-B	R\$ 32.664.884,00	Indeterminado	D+331	Médio Prazo	3	Risco Médio	1,51%	0,67%	5,22%	-84,22%	3,31%	



Documento Assinado Digitalmente por: MARCONI MUZZIO PRES-DE-PAIVA FILHO
 Assessor em: https://etecce.p.gov.br/eppp/validarDocumento.aspx?CodigoDocumento=31951994458043e7eac1fbb450280093b

FUNDO	CNPJ	Gestor	Tipo	Enquadramento Res. 4.963/21	Benchmark	Saldo	Prazo de Duração do Fundo	Prazo de Resgate	Liquidez	Volatilidade Atribuída ao Fundo pelo Administrador	Conceito da Volatilidade representada	Risco Mensal Período	Risco Mensal 12 MESES	Risco Anual do Período	Retorno Relativo ao Benchmark	VAR HISTÓRICO (95%)
TESOURO IPCA COM JUROS SEMESTRAIS (NTN-B 2045- CÓDIGO: 15786866)	-	TESOURO NACIONAL	Renda Fixa	Títulos Públicos de Emissão do Tesouro Nacional - SELIC - Art. 7º, I, "a"	IPCA+4,865%	R\$ 96.584.246,20	Até o dia 15/05/2045	D +14760	Longo Prazo	1	Risco Muito Baixo	0,71%	0,31%	2,45%	-2,75%	1,95%
TESOURO IPCA COM JUROS SEMESTRAIS (NTN-B 2040- CÓDIGO: 15836499)	-	TESOURO NACIONAL	Renda Fixa	Títulos Públicos de Emissão do Tesouro Nacional - SELIC - Art. 7º, I, "a"	IPCA+4,93%	R\$ 139.421.497,44	Até o dia 15/08/2040	D +14760	Longo Prazo	1	Risco Muito Baixo	0,47%	0,32%	1,63%	-0,26%	1,67%
TESOURO IPCA COM JUROS SEMESTRAIS (NTN-B 2040- CÓDIGO: 15836500)	-	TESOURO NACIONAL	Renda Fixa	Títulos Públicos de Emissão do Tesouro Nacional - SELIC - Art. 7º, I, "a"	IPCA+4,94%	R\$ 46.424.122,81	Até o dia 15/08/2040	D +14760	Longo Prazo	1	Risco Muito Baixo	0,47%	0,32%	1,63%	-0,22%	1,67%
TESOURO IPCA COM JUROS SEMESTRAIS (NTN-B 2040- CÓDIGO: 15860600)	-	TESOURO NACIONAL	Renda Fixa	Títulos Públicos de Emissão do Tesouro Nacional - SELIC - Art. 7º, I, "a"	IPCA+4,94%	R\$ 46.424.122,81	Até o dia 15/08/2040	D +14760	Longo Prazo	1	Risco Muito Baixo	0,47%	0,32%	1,63%	-0,22%	1,67%
TESOURO IPCA COM JUROS SEMESTRAIS (NTN-B 2040- CÓDIGO: 15860602)	-	TESOURO NACIONAL	Renda Fixa	Títulos Públicos de Emissão do Tesouro Nacional - SELIC - Art. 7º, I, "a"	IPCA+4,94%	R\$ 23.212.061,41	Até o dia 15/08/2040	D +14760	Longo Prazo	1	Risco Muito Baixo	0,47%	0,32%	1,63%	-0,22%	1,67%
TESOURO IPCA COM JUROS SEMESTRAIS (NTN-B 2040- CÓDIGO: 15860603)	-	TESOURO NACIONAL	Renda Fixa	Títulos Públicos de Emissão do Tesouro Nacional - SELIC - Art. 7º, I, "a"	IPCA+4,94%	R\$ 185.696.491,24	Até o dia 15/08/2040	D +14760	Longo Prazo	1	Risco Muito Baixo	0,46%	0,32%	1,58%	-0,89%	1,62%
TESOURO IPCA COM JUROS SEMESTRAIS (NTN-B 2040- CÓDIGO: 15917043)	-	TESOURO NACIONAL	Renda Fixa	Títulos Públicos de Emissão do Tesouro Nacional - SELIC - Art. 7º, I, "a"	IPCA+5,00%	R\$ 53.507.682,15	Até o dia 15/08/2040	D +14760	Longo Prazo	1	Risco Muito Baixo	1,20%	1,12%	4,15%	-10,83%	2,32%
TESOURO IPCA COM JUROS SEMESTRAIS (NTN-B 2040- CÓDIGO: 17223138)	-	TESOURO NACIONAL	Renda Fixa	Títulos Públicos de Emissão do Tesouro Nacional - SELIC - Art. 7º, I, "a"	IPCA+5,265%	R\$ 44.847.019,23	Até o dia 15/08/2040	D +14760	Longo Prazo	1	Risco Muito Baixo	1,22%	1,10%	4,24%	-10,07%	2,37%
TESOURO IPCA COM JUROS SEMESTRAIS (NTN-B 2040- CÓDIGO: 17223139)	-	TESOURO NACIONAL	Renda Fixa	Títulos Públicos de Emissão do Tesouro Nacional - SELIC - Art. 7º, I, "a"	IPCA+5,265%	R\$ 134.541.057,69	Até o dia 15/08/2040	D +14760	Longo Prazo	1	Risco Muito Baixo	1,22%	1,10%	4,24%	-10,07%	2,37%
TESOURO IPCA COM JUROS SEMESTRAIS (NTN-B 2040- CÓDIGO: 17223140)	-	TESOURO NACIONAL	Renda Fixa	Títulos Públicos de Emissão do Tesouro Nacional - SELIC - Art. 7º, I, "a"	IPCA+5,265%	R\$ 179.388.076,92	Até o dia 15/08/2040	D +14760	Longo Prazo	1	Risco Muito Baixo	1,22%	1,10%	4,24%	-10,07%	2,37%
TESOURO IPCA COM JUROS SEMESTRAIS (NTN-B 2040- CÓDIGO: 17223141)	-	TESOURO NACIONAL	Renda Fixa	Títulos Públicos de Emissão do Tesouro Nacional - SELIC - Art. 7º, I, "a"	IPCA+5,265%	R\$ 44.823.322,36	Até o dia 15/08/2040	D +14760	Longo Prazo	1	Risco Muito Baixo	2,06%	1,10%	7,14%	-22,29%	3,25%
TESOURO IPCA COM JUROS SEMESTRAIS (NTN-B 2045- CÓDIGO: 19447309)	-	TESOURO NACIONAL	Renda Fixa	Títulos Públicos de Emissão do Tesouro Nacional - SELIC - Art. 7º, I, "a"	IPCA+5,730%	R\$ 112.210.499,46	Até o dia 15/05/2045	D +14760	Longo Prazo	1	Risco Muito Baixo	1,11%	1,09%	3,86%	-10,25%	2,09%
TESOURO IPCA COM JUROS SEMESTRAIS (NTN-B 2040- CÓDIGO: 37517319)	-	TESOURO NACIONAL	Renda Fixa	Títulos Públicos de Emissão do Tesouro Nacional - SELIC - Art. 7º, I, "a"	IPCA+5,775%	R\$ 267.476.477,42	Até o dia 15/08/2040	D +14760	Longo Prazo	1	Risco Muito Baixo	1,24%	1,24%	4,30%	-3,25%	1,81%
SOMMA BRASIL FUNDO DE INVESTIMENTO EM AÇÕES	14.550.994/0001-24	SOMMA INVESTIMENTOS S/A	Renda Variável	Fundos de Investimento em Ações - Art. 8º, I, "a"	IBOVESPA	R\$ 32.543.811,43	Indeterminado	D +3	Curto Prazo	4	Risco Alto	5,79%	4,73%	20,06%	-9,85%	10,20%
BNB SOBRANO FUNDO DE INVESTIMENTO RENDA FIXA	30.568.193/0001-42	BANCO DO NORDESTE DO BRASIL S.A.	Renda Fixa	Fundos de Investimento - 100% Títulos Públicos SELIC - Art. 7º, I, "b"	CDI	R\$ 74.744.830,50	Indeterminado	D+0	Curto Prazo	1	Risco Muito Baixo	0,41%	0,09%	1,41%	9,77%	1,24%
SOMMA TORINO FI RENDA FIXA CRÉDITO PRIVADO	28.206.220/0001-95	SOMMA INVESTIMENTOS S/A	Renda Fixa	Fundos de Investimento em Renda Fixa - Crédito Privado - Art. 7º, V, "b"	CDI	R\$ 7.042.471,51	Indeterminado	D +1	Curto Prazo	2	Risco Baixo	0,61%	0,54%	2,10%	19,26%	1,60%
BB AÇÕES SELEÇÃO FATORIAL FUNDO DE INVESTIMENTO EM COTAS DE FUNDOS DE INVESTIMENTO	07.882.792/0001-14	BB DTVM (GRUPO BANCO DO BRASIL)	Renda Variável	Fundos de Investimento em Ações - Art. 8º, I, "a"	IBOVESPA	R\$ 81.569.316,26	Indeterminado	D+4	Curto Prazo	5	Risco Muito Alto	6,38%	4,95%	22,12%	124,83%	11,19%
SUL AMERICA SELECTION FIC FIA	34.525.068/0001-06	SULAMÉRICA INVESTIMENTOS GESTORA DE RECURSOS S.A.	Renda Variável	Fundos de Investimento em Ações - Art. 8º, I, "a"	IVBX-2	R\$ 12.363.067,50	Indeterminado	D +30	Curto Prazo	5	Risco Muito Alto	10,57%	8,05%	36,61%	-10,07%	17,78%
VINCI GAS DIVIDENDOS FUNDO DE INVESTIMENTO EM AÇÕES	07.488.106/0001-25	VINCI EQUITIES GESTORA DE RECURSOS LTDA (GRUPO VINCI PARTNERS)	Renda Variável	Fundos de Investimento em Ações - Art. 8º, I, "a"	IBOVESPA	R\$ 44.655.330,28	Indeterminado	D+3	Curto Prazo	5	Risco Muito Alto	4,72%	4,50%	16,35%	0,00%	8,69%
FUNDO DE INVESTIMENTO EM COTAS DE FUNDOS DE INVESTIMENTO EM AÇÕES CAIXA VALOR DIVIDENDOS RPPS	15.154.441/0001-15	VINCI EQUITIES GESTORA DE RECURSOS LTDA (GRUPO VINCI PARTNERS)	Renda Variável	Fundos de Investimento em Ações - Art. 8º, I, "a"	IDIV	R\$ 79.264.511,56	Indeterminado	D+3	Curto Prazo	4	Risco Alto	5,07%	4,33%	17,56%	-9,97%	9,07%
BB PREVIDENCIÁRIO RENDA FIXA IDKAZ TÍTULOS PÚBLICOS FUNDO DE INVESTIMENTO	13.322.205/0001-35	BB DTVM (GRUPO BANCO DO BRASIL)	Renda Fixa	Fundos de Investimento - 100% Títulos Públicos SELIC - Art. 7º, I, "b"	IDKA IPCA 2A	R\$ 18.995.414,33	Indeterminado	D+1	Curto Prazo	1	Risco Muito Baixo	0,79%	0,34%	2,72%	204,08%	2,13%
CAIXA BRASIL IDKA IPCA 2A TÍTULOS PÚBLICOS RENDA FIXA LONGO PRAZO	14.386.926/0001-71	CAIXA DTVM S/A	Renda Fixa	Fundos de Investimento - 100% Títulos Públicos SELIC - Art. 7º, I, "b"	IDKA IPCA 2A	R\$ 5.669.179,64	Indeterminado	D+0	Curto Prazo	3	Risco Médio	0,79%	0,64%	2,73%	117,91%	2,12%
XP INFLAÇÃO REFERENCIADO IPCA FUNDO DE INVESTIMENTO RENDA FIXA LONGO PRAZO	14.146.491/0001-98	XP VISTA ASSET MANAGEMENT LTDA	IPCA	Fundos de Investimento em Renda Fixa - Geral - Art. 7º, II, "a"	IPCA	R\$ 34.737.186,93	Indeterminado	D +5	Curto Prazo	4	Risco Alto	0,97%	0,91%	3,35%	15,61%	2,42%
XP DIVIDENDOS FUNDO DE INVESTIMENTO DE AÇÕES	16.575.255/0001-12	XP GESTÃO DE RECURSOS LTDA	Renda Variável	Fundos de Investimento em Ações - Art. 8º, I, "a"	Sem benchmark	R\$ 26.707.940,81	Indeterminado	D +4	Curto Prazo	4	Risco Alto	5,68%	5,29%	19,66%	52,54%	10,39%
TOTAL GERAL	07.740.668/0001-85	RECIPREV	-	-	META	R\$ 3.072.998.890,10			Risco Ponderado da Carteira		1,81	1,84%	1,06%	6,38%	-49,40%	3,86%

EXPLICAÇÕES DOS DADOS ESTATÍSTICOS



* Base de dados: Quantum; Econômica; ANBIMA; CETIP; Fundos de Investimentos; Carteira RECIPREV;

** Período de análise: A partir de janeiro de 2011 até o mês deste relatório, ou consideramos para os cálculos o mês de início das atividades de captações dos ativos (Início do Fundo) quando posterior a janeiro de 2011. Não são consideradas as datas exatas em que a RECIPREV efetuou as aplicações ou resgates no ativo. Este fato, altera os cálculos, em particular, no mês do referido evento, para mais ou para menos em todos os indicadores desta planilha, porém, não de forma significativa;

*** Eventos diversos: Alguns dos indicadores apresentados podem não espelhar de forma adequada a análise do(s) ativo(s), tendo em vista diversas variáveis envolvidas, tais como: tempo de análise ou tempo de existência do ativo; tipo do ativo; objetivo do ativo entre outras variáveis;

***** O Ativo livre de risco considerado foi o CDI;

➤ **Benchmark:** Indicador de retorno do fundo;

➤ **Prazo de Duração do Fundo:** Prazo do fundo informado pelo Administrador ou Gestor e constante do credenciamento;

➤ **Prazo de Resgate:** Prazo que o fundo pago quando da solicitação do resgate ou de seu vencimento;

➤ **Liquidez:** Prazos de pagamento dos recursos criados pela Gerência de Investimentos, que compreende: a) Até 60 dias (Curto Prazo); b) Acima de 60 dias até 5 anos (Médio Prazo) e acima de 5 anos (Longo Prazo);

➤ **Volatilidade Atribuída ao Fundo pelo Administrador:** Indicador que varia de 1 a 5, com relação a Volatilidade do Fundo. Quem estabelece o indicador é o Administrador do Fundo. 1-Risco Muito Baixo; 2- Risco Baixo; 3-Risco Médio; 4- Risco Alto e 5-Risco Muito Alto;

➤ **Risco mensal em todo período:** Trata-se da volatilidade mensal do ativo. A volatilidade é calculada através do desvio padrão da série histórica dos retornos do ativo, tendo como base os períodos informados na observação (**);

➤ **Risco anual em todo período:** Trata-se da volatilidade anual do ativo. A volatilidade é calculada através do desvio padrão da série histórica dos retornos do ativo, tendo como base os períodos informados na observação (**), e trazidas para o período anual;

➤ **Retorno em relação ao Benchmark:** Trata-se do comparativo do retorno do ativo em todo o período avaliado em relação ao retorno esperado do ativo (Benchmark);

➤ **Índice Beta:** Indicador que mede a sensibilidade do ativo em relação a uma carteira, no caso faz considerado o benchmark de cada ativo. Ativos financeiros de Beta elevado são considerados mais agressivos, enquanto os de Beta mais baixa são mais conservadores;

➤ **Treck Error:** Trata-se do desvio padrão das diferenças entre os retornos do ativo e o retorno do benchmark do referido ativo. Portanto, quanto mais próxima de zero, melhor;

➤ **VAR (95%):** Valor esperado da perda máxima ou da pior perda em um horizonte de tempo em um intervalo de confiança;

2. RISCO DA CARTEIRA (CONCEITO DE VOLATILIDADE); VAR GERAL DA CARTEIRA; VOLATILIDADE DA CARTEIRA; PRAZOS DA CARTEIRA E RATINGS DE QUALIDADE DE GESTÃO

RISCO DA CARTEIRA COM BASE NA NOTA DO ADMINISTRADOR (CONCEITO DE VOLATILIDADE DA CARTEIRA)		VAR DA CARTEIRA	
DATA	RISCO	VAR HISTÓRICO (95%)	VAR 12 MESES (95%)
JANEIRO	1,92	3,91%	3,67%
FEVEREIRO	1,91	3,89%	3,18%
MARÇO	1,88	3,88%	3,40%
ABRIL	1,88	3,87%	3,45%
MAIO	1,77	3,87%	3,81%
JUNHO	1,81	3,88%	3,84%
JULHO	1,82	3,86%	3,78%
AGOSTO	1,81	3,86%	3,66%
SETEMBRO			
OUTUBRO			
NOVEMBRO			
DEZEMBRO			

VOLATILIDADE DA CARTEIRA			
CONCEITOS	TIPO VOLATILIDADE	VALOR	%
Até 1	Volatilidade Muito Baixa	R\$ 2.255.621.937,07	73,40%
Acima de 1 até 2	Volatilidade Baixa	R\$ 36.556.983,70	1,19%
Acima de 2 até 3	Volatilidade Média	R\$ 118.032.667,26	3,84%
Acima de 3 até 4	Volatilidade Alta	R\$ 444.392.059,38	14,46%
Acima de 4 até 5	Volatilidade Muito Alta	R\$ 218.395.442,89	7,11%
TOTAL		R\$ 3.072.998.890,10	100,00%

PRAZOS DA CARTEIRA		
TIPO	VALOR	%
CURTO PRAZO (Até 60 dias)	R\$ 801.905.535,57	26,10%
MÉDIO PRAZO (Até 5 anos)	R\$ 369.804.513,36	12,03%
LONGO PRAZO (+ de 5 anos)	R\$ 1.901.288.841,17	61,87%
TOTAL	R\$ 3.072.998.890,10	100,00%

RATINGS DOS GESTORES DE INVESTIMENTOS		
CONCEITOS		
TIPO	VALOR	%
Muito bom	R\$ 157.820.050,51	5,14%
Bom	R\$ 53.517.184,19	1,74%
Excelente	R\$ 569.664.504,78	18,54%
NTN-B 2045	R\$ 2.291.997.150,62	74,59%
TOTAL	R\$ 3.072.998.890,10	100,00%

3. FUNDOS E TÍTULOS MARCADOS PELA CURVA DE JUROS DA CARTEIRA DE INVESTIMENTOS DO FUNDO PREVIDENCIÁRIO RECIPREV

1- A partir de 01/01/2019, os títulos públicos do Tesouro Nacional em posse do Fundo Previdenciário RECIPREV: TESOUREO IPCA COM JUROS SEMESTRAIS COM VENCIMENTO EM 15/05/2045 (ANTIGA NTN-B 2045)-CÓDIGO: 10359219; TESOUREO IPCA COM JUROS SEMESTRAIS (ANTIGA NTN-B 2045)-CÓDIGO: 10359220; TESOUREO IPCA COM JUROS SEMESTRAIS (ANTIGA NTN-B 2045)-CÓDIGO: 6650570 e TESOUREO IPCA COM JUROS SEMESTRAIS (ANTIGA NTN-B 2045)-CÓDIGO: 6650571, passaram a ser marcados pela "CURVA DE JUROS", de aquisição dos títulos, respectivamente: IPCA+7.0022999%;IPCA+7.002655%;IPCA+6.261127% e IPCA+6.269771%, conforme definido na Política de Investimentos de 2019 e em conformidade com as normas da Secretaria de Previdência (Portaria nº 577, de 27 de dezembro de 2017 e Portaria SPREV nº 4, de 05 de fevereiro de 2018). Como os títulos são de longo prazo e com expectativa de vida longa até o vencimento final, com a marcação pela curva de juros, evitaremos a volatilidade dos mesmos. O total dos referidos títulos em 31/12/2018, apresentavam "valor de mercado" já que eram "marcados à mercado", de R\$ 187.984.960,92. Com a mudança de metodologia, passando a ser usada marcação pela "curva de juros", o valor dos mesmos no dia 01/01/2019, passou a valer R\$ 150.374.784,14, correspondente ao valor de aquisição atualizados pelas taxas de compra de cada um. Deste modo, apesar da redução do Patrimônio Líquido da carteira, no valor equivalente a diferença do preço à mercado e na curva de juros, reduzimos a volatilidade da carteira e o valor real dos ativos até o seu vencimento, período em que os preços à mercado e pela curva de juros se encontram. A partir de setembro de 2021, iniciamos a compra de NTN-B 2040 e 2045, com todas marcadas pela curva de juros e também passamos em 2022, a adquirir Letras Financeira marcadas pela curva de juros.

2- O fundo BB PREVIDENCIÁRIO RENDA FIXA TÍTULOS PÚBLICOS IPCA III FUNDO DE INVESTIMENTO CNPJ: 19.303.795/0001-35, também, possui marcação pela curva de juros.

4. GRÁFICO DAS NTN-B 2045 (MARCAÇÃO PELA CURVA DE JUROS X MARCAÇÃO À MERCADO) DA CARTEIRA DE INVESTIMENTOS DO FUNDO PREVIDENCIÁRIO RECIPREV



5. RISCOS DE ADMINISTRADOR - GRUPO ECONÔMICO



ADMINISTRADORES DE RECURSOS	GRUPO ECONÔMICO DO ADMINISTRADOR DE RECURSOS	GESTORES DE RECURSOS					
		GESTOR		VALOR	% CARTEIRA		
		BB DTVM (GRUPO BANCO DO BRASIL)		R\$	144.377.441,21	4,70%	
		RIO BRAVO INVESTIMENTOS LTDA		R\$	1.567.833,75	0,05%	
		TOTAL		R\$	145.945.274,96	4,75%	
		GESTOR		VALOR	% CARTEIRA		
		CAIXA DTVM S/A		R\$	127.320.280,74	4,14%	
		VINCI EQUITIES GESTORA DE RECURSOS LTDA (GRUPO VINCI PARTNERS)		R\$	79.264.511,56	2,58%	
		TOTAL		R\$	206.584.792,30	6,72%	
		GESTOR		VALOR	% CARTEIRA		
		TESOURO NACIONAL (CUSTÓDIA NO BANCO DO BRASIL)	Valor na Curva	R\$	1.864.911.464,95	60,69%	
		TESOURO NACIONAL (CUSTÓDIA NO BANCO DO BRASIL)	Valor à Mercado	R\$	1.831.668.694,79	60,26%	
		TOTAL					
		GESTOR		VALOR	% CARTEIRA		
		BRAM - DTVM (GRUPO BRADESCO)		R\$	627.024,97	0,02%	
		BANCO BRADESCO S.A. (GRUPO BRADESCO)		R\$	295.791.998,68	9,63%	
		TOTAL		R\$	296.419.023,65	9,65%	
		GESTOR		VALOR	% CARTEIRA		
		BRAM - DTVM (GRUPO BRADESCO)		R\$	45.717.940,60	1,49%	
		CONSTÂNCIA INVESTIMENTOS LTDA		R\$	78.523.361,07	2,56%	
		SULAMÉRICA INVESTIMENTOS GESTORA DE RECURSOS S.A.		R\$	12.363.067,50	0,40%	
		VINCI EQUITIES GESTORA DE RECURSOS LTDA (GRUPO VINCI PARTNERS)		R\$	44.655.330,28	1,45%	
		MONGERAL AEGON INVESTIMENTOS LTDA		R\$	13.557.201,08	0,44%	
		AZ QUEST INVESTIMENTOS LTDA		R\$	56.750.704,78	1,85%	
		SOMMA INVESTIMENTOS S/A		R\$	39.586.282,94	1,29%	
		FINACAP INVESTIMENTOS LTDA		R\$	23.549.267,23	0,77%	
		OCCAM BRASIL GESTÃO DE RECURSOS LTDA		R\$	34.347.188,41	1,12%	
		TOTAL		R\$	349.050.343,90	11,36%	
				GESTOR		VALOR	% CARTEIRA
BANCO DO NORDESTE DO BRASIL S.A.				R\$	74.744.830,50	2,43%	
XP VISTA ASSET MANAGEMENT LTDA				R\$	34.737.186,93	1,13%	
XP GESTÃO DE RECURSOS LTDA				R\$	26.707.940,81	0,87%	
SANTANDER BRASIL ASSET MANAGEMENT				R\$	14.965.713,21	0,49%	
TOTAL				R\$	151.155.671,46	4,92%	
		GESTOR		VALOR	% CARTEIRA		
		ITAU UNIBANCO ASSET MANAGEMENT LTDA		R\$	14.875.202,46	0,48%	
		TOTAL		R\$	14.875.202,46	0,48%	
		TOTAL		R\$	14.875.202,46	0,48%	
		GESTOR		VALOR	% CARTEIRA		
		QUELUZ GESTÃO DE RECURSOS FINANCEIROS LTDA		R\$	6.170.952,93	0,20%	
		TOTAL		R\$	6.170.952,93	0,20%	
		GESTOR		VALOR	% CARTEIRA		
		BNP Paribas Asset Management Brasil (GRUPO BNP)		R\$	36.214.083,69	1,18%	
		TOTAL		R\$	36.214.083,69	1,18%	
		GESTOR		VALOR	% CARTEIRA		
		SINGULARE CTVM S.A.		R\$	1.672.079,80	0,05%	
		TOTAL		R\$	1.672.079,80	0,05%	
		TOTAL GERAL DA CARTEIRA DE INVESTIMENTOS RECIPREV		Valor na Curva	R\$	3.072.998.890,10	100%
				Valor à Mercado	R\$	3.039.756.119,95	

6. RISCO DE MERCADO E DE CRÉDITO DOS FUNDOS DE DIREITOS CREDITÓRIOS (FIDC) E FUNDOS DE INVESTIMENTOS EM PARTICIPAÇÃO (FIP)

6.1 FUNDOS DE DIREITOS CREDITÓRIOS (FIDC)

FUNDO	GESTOR	ADMINISTRADOR
FUNDO DE INVESTIMENTO EM DIREITOS CREDITÓRIOS MULTISSETORIAL INVEST DUNAS LP (COTAS SÊNIORES)	SINGULARE CTVM	SINGULARE CTVM

MOVIMENTAÇÕES JUNTO AO FUNDO DE INVESTIMENTOS DUNAS				
DATA	TIPO	VALOR	APR	
09/11/2016	APLICAÇÃO	-R\$ 5.000.000,00	APR 144 2016	
17/01/2017	APLICAÇÃO	-R\$ 2.000.000,00	APR 006 2017	
10/11/2017	RESGATE	R\$ 2.700.000,00	APR 134 e 155 2017	
14/11/2017	SOLICITADO RESGATE TOTAL, PORÉM, HOUE A SUSPENSÃO DE PAGAMENTO PELO ADMINISTRADOR	TOTAL	APR 160 2017	
12/12/2017	OFÍCIO SOLICITANDO EXPLICAÇÕES DO NÃO PAGAMENTO DO RESGATE SOLICITADO EM 14/11/2017	TOTAL	OFÍCIO 27A	
12/12/2017	RESPOSTA DA SOCOFA INFORMANDO SOBRE A SUSPENSÃO DOS RESGATES	-	E-mail	
31/01/2018	AMORTIZAÇÃO/JUROS	R\$ 426.621,02	APR 028 2018	
28/02/2018	AMORTIZAÇÃO/JUROS	R\$ 284.414,01	APR 057 2018	
29/03/2018	AMORTIZAÇÃO/JUROS	R\$ 101.805,69	APR 077 2018	
30/04/2018	AMORTIZAÇÃO/JUROS	R\$ 18.349,96	APR 104 2018	
30/05/2018	AMORTIZAÇÃO/JUROS	R\$ 19.176,57	APR 127 2018	
03/07/2018	AMORTIZAÇÃO/JUROS	R\$ 38.679,03	APR 155 2018	
02/08/2018	AMORTIZAÇÃO/JUROS	R\$ 38.158,86	APR 178 2018	
04/09/2018	AMORTIZAÇÃO/JUROS	R\$ 20.085,66	APR 201 2018	
05/10/2018	AMORTIZAÇÃO/JUROS	R\$ 24.744,02	APR 226 2018	
08/11/2018	AMORTIZAÇÃO/JUROS	R\$ 29.283,72	APR 249 2018	
05/12/2018	AMORTIZAÇÃO/JUROS	R\$ 13.355,60	APR 279 2018	
09/01/2019	AMORTIZAÇÃO/JUROS	R\$ 17.072,58	APR 003 2019	
07/02/2019	AMORTIZAÇÃO/JUROS	R\$ 24.730,98	APR 025 2019	
11/03/2019	AMORTIZAÇÃO/JUROS	R\$ 21.719,14	APR 047 2019	
05/04/2019	AMORTIZAÇÃO/JUROS	R\$ 3.340,30	APR 090 2019	
08/05/2019	AMORTIZAÇÃO/JUROS	R\$ 20.163,03	APR 120 2019	
10/06/2019	AMORTIZAÇÃO/JUROS	R\$ 12.601,11	APR 146 2019	
05/07/2019	AMORTIZAÇÃO/JUROS	R\$ 4.124,52	APR 162 2019	
05/08/2019	AMORTIZAÇÃO/JUROS	R\$ 5.716,27	APR 182 2019	
06/09/2019	AMORTIZAÇÃO/JUROS	R\$ 6.138,95	APR 202 2019	
07/10/2019	AMORTIZAÇÃO/JUROS	R\$ 6.941,86	APR 228 2019	
08/11/2019	AMORTIZAÇÃO/JUROS	R\$ 5.681,57	APR 248 2019	
05/02/2021	AMORTIZAÇÃO/JUROS	R\$ 4.600,75	APR 248 2019	
07/03/2022	AMORTIZAÇÃO/JUROS	R\$ 11.092,15	APR 33 2022	
	Valor RECEBIDO	R\$ 3.858.597,35		
	Valor a RECEBER	-R\$ 3.141.402,65	0,10% do total da carteira na curva	0,10% do total da carteira à mercado

DATA RELATÓRIO	EMPRESA DE RATING	TIPO RATING	CONCEITO
17/06/2016	Austin Ratings	AA-	Qualidade de crédito muito alta
08/09/2016	Liberum Ratings	A	Qualidade de crédito alta
01/10/2016	Liberum Ratings	A	Qualidade de crédito alta
18/11/2016	Austin Ratings	AA-	Qualidade de crédito muito alta
17/02/2017	Austin Ratings	BBB	Qualidade de crédito boa
23/02/2017	Liberum Ratings	BBB-	Qualidade de crédito boa
23/05/2017	Liberum Ratings	BBB-	Qualidade de crédito boa
15/08/2017	Austin Ratings	BBB	Qualidade de crédito boa
16/08/2017	Liberum Ratings	BBB-	Qualidade de crédito boa
09/11/2017	Liberum Ratings	BB	Qualidade de crédito regular
27/11/2017	Austin Ratings	BB-	Qualidade de crédito regular
16/01/2018	Liberum Ratings	B	Baixa capacidade para honrar compromissos
06/02/2018	Austin Ratings	CCC	Elevado risco de não honrar compromissos
26/02/2018	Liberum Ratings	B	Capacidade de pagamento fraca
19/06/2018	Austin Ratings	C	Default iminente

Acima os ratings de Qualidade de Crédito realizado por 2 empresas de rating: Austin Ratings e Liberum Ratings em que todos os ratings eram considerados bons, iniciando o declínio do rating a partir de 09/11/2017, quando o fundo já havia suspenso os resgates.

O Fundo Previdenciário RECIPREV tem boa experiência de investimentos em Fundos de Direitos Creditórios (FIDC), tendo realizado investimentos em 10 FIDCs, correspondente a um total de R\$ 37.800.000,00. Todos foram liquidados sem problemas e com excelentes retornos, restando apenas o FIDC Dunas. Demonstra que o produto é bom. Inclusive, o próprio Dunas possui bom comportamento e existência superior a 5 anos. No entanto, a empresa contratada pelo Administrador SINGULARE CTVM que foi a Dunas, com base nos documentos demonstrados pelo Administrador do Fundo e nas ações ingressadas na Justiça Cível e Criminal, indicam que ocorreu fraude praticado pela Dunas. Os RPPS, inclusive a RECIPREV, através do advogado que representa os RPPS ingressou com processo administrativo junto a Comissão de Valores Mobiliários em 13/11/2020, protocolo. SCW104347805, Nº do Recebimento 8141180. Também ingressou com ação junto ao TRIBUNAL DE JUSTIÇA DO ESTADO DE SÃO PAULO PODER JUDICIÁRIO em 19/11/2020. Processo: 10109424620208260011, em julho de 2022, houve o protesto das instituições gestora, administradora etc.

6.2 FUNDOS DE INVESTIMENTOS EM PARTICIPAÇÃO (FIP)

A seguir o Fundo de Investimento em Participação (FIP). Trata-se de um segmento de investimento muito utilizado nas economias do mundo que apresentam juros baixo e mercado secundário muito efetivo. Trata-se de investimento em empresas de forma geral. Possuem volatilidades decorrentes da liquidez e de mercado, entre outros, e em especial do crescimento econômico do País, que podem indicar ou não o crescimento dos negócios e consequentemente das empresas. O FIP Brasil Florestal está em processo de liquidação, sendo já vendido, e as parcelas de recebimentos irão ocorrer no período de até 10 anos.

NOME DO FUNDO	CNPJ	GESTOR	ADMINISTRADOR	SALDO
BRASIL FLORESTAL - FUNDO DE INVESTIMENTO EM PARTICIPAÇÕES MULTIESTRATÉGIA	12.312.767/0001-35	QUELUZ GESTÃO DE RECURSOS FINANCEIROS LTDA	BNY MELLON SERVIÇOS FINANCEIROS DTVM S.A.	R\$ 6.170.952,93
TOTAL				R\$ 6.170.952,93



Documento Assinado Digitalmente por MARCONI MUZZIO PIREZ DE PAIVA FILHO
 Acesse em: https://etce.tce.pe.gov.br/epp/validaDoc.ssam
 Código do documento: 3d195b96-4580-43e7-bea1-6ba580033b



% CARTEIRA	% Total Carteira pela curva de juros	0,20%
------------	--------------------------------------	-------

7. PROVISÕES PARA PERDAS FUTURAS

Para dar o maior conforto financeiro e atuarial para a carteira de investimentos do Fundo Previdenciário RECIPEV, implantou-se a provisão para perdas futuras de investimentos, em razão da redução dos juros, e a necessidade de maior risco na carteira com vistas ao atingimento da meta de rendimentos. Estando, inclusive, previsto no **Manual de Contabilidade Aplicada às Regimes Próprios de Previdência Social do Ministério da Previdência Social – Secretaria de Políticas de Previdência Social – Departamento dos Regimes de Previdência no Serviço Público – 1ª edição, 2009, Pág. 117 a seguir transcrito: " 5.6.3 Provisões para Perdas em Investimentos - Os investimentos podem estar sujeitos a perdas, totais ou parciais, decorrentes de eventos como: falência ou concordata de uma empresa investida; desvalorização permanente de quotas ou ações; abandono de projetos de investimentos já concretizados, entre outros. Com o objetivo de suportar eventuais aplicações ou investimentos malsucedidos, poderá ser constituída pela unidade gestora do fundo uma provisão para perdas de investimentos. A constituição dessa provisão para perdas em investimentos encontra-se respaldada no Princípio Contábil da Prudência, segundo o qual se devem manter os menores valores para o ativo, ajustando-se, para menos, os valores de transações com o mundo exterior, que trazem em si o risco de um eventual não-recebimento. Na administração pública, a provisão para perdas em investimentos é uma variação passiva, de natureza devedora, afetando, portanto, negativamente o resultado do exercício, no momento de sua constituição. Se a perda prevista for consumada, a provisão será utilizada. Caso contrário, no encerramento do exercício, efetuar-se-á a reversão dos valores não utilizados como variação ativa, o que afetará o resultado positivamente. A recomendação é que a provisão para perdas em investimentos seja constituída uma vez por ano, no mês de encerramento do exercício, e que seja ajustada anualmente, de acordo com a nova necessidade de provisão, complementando-se ou revertendo-se seus valores. O cálculo do montante da provisão para perdas que será constituída deverá considerar o risco envolvido na carteira de investimentos da unidade gestora do RPPS. Segundo a NBC T 4 – Da Avaliação Patrimonial, do Conselho Federal de Contabilidade, as provisões para perdas no valor de investimentos são constituídas com base em perdas potenciais. Quando efetivada a perda, naqueles casos em que o investimento for considerado irrecuperável, o ordenador de despesa deverá autorizar a baixa da provisão, apresentando os esclarecimentos necessários, em notas explicativas, às demonstrações contábeis dos RPPS."**

Ante o exposto, com base nos cálculos de riscos mensais do Relatório de Riscos definiu-se o percentual de 0,17% sobre o saldo da carteira à mercado à mercado do último dia do ano

Valor da provisão para perdas futuras de investimento	R\$	5.167.585,40
---	-----	--------------

8. RISCO DE CRÉDITO

Para mensuração e controle do risco de crédito nos utilizamos dos Ratings de Qualidade de Gestão atribuído ao Gestor, bem como do rating de crédito do fundo de investimentos. O gestor deve possuir rating no mínimo B+ e os papéis do fundo rating bom, com acompanhamento trimestral dos relatórios de rating do fundo. Além das medidas citadas, também é feita análise da carteira do fundo.

Adotamos os limites e condições estabelecidos na Resolução CMN Nº 4.963/2021, quanto aos fundos de investimentos e as instituições, com vistas a se evitar risco de crédito.

9. RISCO DE CONTRAPARTE; RISCO OPERACIONAL E LEGAL

Adotamos critério rigoroso, definidos no site da RECIPEV:

- a) Quanto ao credenciamento de Instituições Gestoras, Administradores, Distribuidores e Corretoras;
- b) Processo de custodiantes;
- c) Processo de Corretoras para compra e venda de títulos públicos;
- d) Utilização de rating de qualidade de gestão dos gestores de investimentos;
- e) Processo de atualização anual de credenciamento das instituições;
- f) Limites de investimentos por Gestor, Administrador e fundos de investimentos.

- a) Quanto ao credenciamento de Instituições Gestoras, Administradores, Distribuidores e Corretoras;
- b) Processo de custodiantes;
- c) Processo de Corretoras para compra e venda de títulos públicos;
- d) Utilização de rating de qualidade de gestão dos gestores de investimentos;
- e) Processo de atualização anual de credenciamento das instituições;
- f) Limites de investimentos por Gestor, Administrador e fundos de investimentos.

10. FUNDOS DESENGUADRADOS DA CARTEIRA DE INVESTIMENTOS DO FUNDO PREVIDENCIÁRIO RECIPEV - RESOLUÇÃO CMN 4.604/2017 (RISCO LEGAL)

Somos notificados de forma automática através de email mensal e no DAIR após a transmissão do mesmo. Respondemos, mensalmente, NO DAIR sendo devidamente acatado pela Secretaria de Previdência, tendo em vista que quando da realização dos referidos investimentos, há época da RESOLUÇÃO CMN 3.922/2010, foram todos realizados em conformidade com a referida resolução.

FUNDO	MOTIVO DO DESENGUADRAMENTO	% Participação
FUNDO DE INVESTIMENTO EM DIREITOS CREDITÓRIOS MULTISSETORIAL INVEST DUNAS LP (COTAS SÊNIORES)	Participação % no PL do fundo superior a 5%	14,22%
SINGULARE FUNDO DE INVESTIMENTO IMOBILIÁRIO	Participação % no PL do fundo superior a 5%	21,88%

11. FUNDOS DESENGUADRADOS DA CARTEIRA DE INVESTIMENTOS DO FUNDO PREVIDENCIÁRIO RECIPEV - RESOLUÇÃO CMN 4.695/2018 (RISCO LEGAL)

FUNDO	GESTOR	ADMINISTRADOR	VALOR	MOTIVO
BRASIL FLORESTAL - FUNDO DE INVESTIMENTO EM PARTICIPAÇÕES MULTIESTRATÉGIA	QUELUZ GESTÃO DE RECURSOS FINANCEIROS LTDA	BNY MELLON SERVIÇOS FINANCEIROS DTVM S.A.	R\$ 6.170.952,93	Gestor e Administrador sem Comitê de Auditoria e Comitê de Riscos, obrigados, pelo BACEN
SINGULARE FUNDO DE INVESTIMENTO IMOBILIÁRIO	SINGULARE CTVM	SINGULARE CTVM	R\$ 1.659.960,14	Gestor e Administrador sem Comitê de Auditoria e Comitê de Riscos, obrigados, pelo BACEN
FUNDO DE INVESTIMENTO EM DIREITOS CREDITÓRIOS MULTISSETORIAL INVEST DUNAS LP (COTAS SÊNIORES)	SINGULARE CTVM	SINGULARE CTVM	R\$ 12.119,65	Gestor e Administrador sem Comitê de Auditoria e Comitê de Riscos, obrigados, pelo BACEN
TOTAL			R\$ 7.843.032,73	

O Ofício Circular Conjunto nº 3/2019/CVM/SIN/SPREV, de 8 de fevereiro de 2019, constante do site: http://sa.previdencia.gov.br/site/2019/02/Oficio-Circular-CVM-SIN-SPREV-03_2019.pdf, explica que apesar dos desengagements, não há a necessidade de se fazer resgates dos fundos. Exceto, se de interesse do RPPS. De outra, também, não podemos efetuar nenhuma aplicação nos mesmos até enquanto perdurar a ocorrência. Caso ocorra alteração do gestor ou administrador dos referidos fundos para novos gestores ou administradores com Comitê de Auditoria e Riscos, obrigatórios pelo BACEN, aí sim, podemos efetuar novas aplicações.

Documento Assinado Digitalmente por: MARCONI MUZZIO PIRESE DE PAIVA FILHO
<https://etce.tce-pe.gov.br/ppp/validaDoc.ssfam> Código do documento: 3d195096-4580-43e7-beal-6b4502803d3b

12. IMPACTOS DE LIMITES DO ADMINISTRADOR E GESTOR DE INVESTIMENTOS

Administrador	Máximo que o RPPS pode possuir por administrador ou grupo econômico de administradores é 5% sob o volume de Administração ANBIMA e o administrador ou grupo econômico do Administrador não pode possuir superior a 50% sob o volume de administração ANBIMA somente com RPPS.
Getstor	Máximo que o RPPS pode possuir por gestor ou grupo econômico de gestores é 5% sob o volume de Gestão ANBIMA.
Fundos; Máximo por fundo: 20% do PL da Carteira.	Não temos nenhum fundo na carteira de investimentos RECIPIEV com 20% do PL da carteira



Documento Assinado Digitalmente por MARCONI MUZZIO PIREZ DE PAIVA FILHO
Acesse em: <https://pplp.br/pe.gov.br/epp/validarDocumento.aspx?CodigoDoDocumento=3d195096-4580-43e7-bea1-6ba502803d3b>

VOLUME DE APLICAÇÕES POR GESTOR

GESTOR	VALOR APLICADO	% CARTEIRA	% Máximo Permitido	Percentual do Volume de Recursos Reciprev em relação ao Volume ANBIMA de Gestão
AZ QUEST INVESTIMENTOS LTDA	R\$ 56.750.704,78	1,85%	Máximo permitido 5,00% do volume de gestão ANBIMA	0,28%
BB DTVM (GRUPO BANCO DO BRASIL)	R\$ 144.377.441,21	4,70%		0,01%
BANCO DO NORDESTE DO BRASIL S.A.	R\$ 74.744.830,50	2,43%		0,65%
BNP Paribas Asset Management Brasil (GRUPO BNP)	R\$ 36.214.083,69	1,18%		0,06%
BRAM - DTVM (GRUPO BRADESCO)	R\$ 46.344.965,58	1,51%		0,01%
BANCO BRADESCO S.A. (GRUPO BRADESCO)	R\$ 295.791.998,68	9,63%		0,05%
CAIXA DTVM S/A	R\$ 127.320.280,74	4,14%		0,03%
CONSTÂNCIA INVESTIMENTOS LTDA	R\$ 78.523.361,07	2,56%		4,36%
FINACAP INVESTIMENTOS LTDA	R\$ 23.549.267,23	0,77%		2,45%
ITAU UNIBANCO ASSET MANAGEMENT LTDA	R\$ 14.875.202,46	0,48%		0,13%
MONGERAL AEGON INVESTIMENTOS LTDA	R\$ 13.557.201,08	0,44%		0,51%
OCCAM BRASIL GESTÃO DE RECURSOS LTDA	R\$ 34.347.188,41	1,12%		9,08%
QUELUZ GESTÃO DE RECURSOS FINANCEIROS LTDA	R\$ 6.170.952,93	0,20%		0,01%
RIO BRAVO INVESTIMENTOS LTDA	R\$ 928.354,91	0,03%		0,04%
SANTANDER BRASIL ASSET MANAGEMENT	R\$ 14.965.713,21	0,49%		0,37%
SINGULARE CTVM S.A.	R\$ 1.672.079,80	0,05%		0,03%
SOMMA INVESTIMENTOS S/A	R\$ 39.586.282,94	1,29%		0,25%
SULAMÉRICA INVESTIMENTOS GESTORA DE RECURSOS S.A.	R\$ 12.363.067,50	0,40%		0,02%
VINCI EQUITIES GESTORA DE RECURSOS LTDA (GRUPO VINCI PARTNER)	R\$ 123.919.841,84	4,03%		0,87%
XP VISTA ASSET MANAGEMENT LTDA	R\$ 34.737.186,93	1,13%		60,70%
XP GESTÃO DE RECURSOS LTDA	R\$ 26.707.940,81	0,87%	0,02%	
TESOURO NACIONAL	R\$ 1.864.911.464,95	60,70%		
TOTAL	R\$ 3.072.359.411,26	100,00%		

VOLUME DE APLICAÇÕES POR ADMINISTRADOR

ADMINISTRADOR	VALOR APLICADO	% CARTEIRA	% Máximo Permitido	% Máximo Permitido	Percentual do Volume de Recursos Reciprev em relação ao Volume ANBIMA de ADMINISTRAÇÃO	Percentual do Volume de Recursos Reciprev em relação ao Volume ANBIMA de ADMINISTRAÇÃO
BANCO BNP PARIBAS BRASIL S.A. (GRUPO BNP)	R\$ 36.214.083,69	1,18%	Máximo permitido de todos os RPPS 50,00% do volume de Administração ANBIMA	Máximo permitido de todos os RPPS 50,00% do volume de Administração ANBIMA	0,04%	1,58%
BANCO BRADESCO S.A. (GRUPO BRADESCO)	R\$ 645.469.367,55	21,00%			0,12%	1,96%
BB DTVM (GRUPO BANCO DO BRASIL)	R\$ 145.945.274,96	4,75%			0,01%	5,51%
BNY MELLON SERVIÇOS FINANCEIROS DTVM S.A.	R\$ 6.170.952,93	0,20%			0,00%	0,05%
CAIXA ECONOMICA FEDERAL	R\$ 206.584.792,30	6,72%			0,03%	12,04%
BANCO SANTANDER (BRASIL) S.A.	R\$ 14.965.713,21	0,49%			0,00%	1,69%
SANTANDER CACEIS BRASIL DTVM	R\$ 136.189.958,24	4,43%			0,00%	0,00%
ITAU UNIBANCO S.A.	R\$ 14.875.202,46	0,48%				
SINGULARE CTVM S.A.	R\$ 1.672.079,80	0,05%				
TESOURO NACIONAL	R\$ 1.864.911.464,95	60,69%				
TOTAL	R\$ 3.072.998.890,10	100,00%				

14. DADOS RELATIVOS AO CREDENCIAMENTO DAS INSTITUIÇÕES

CONTROLE DE CREDENCIAMENTOS

GESTOR DE INVESTIMENTOS	CNPJ	DATA CREDENCIAMENTO	DATA RENOVAÇÃO	OBSERVAÇÃO	AÇÃO
AZ QUEST INVESTIMENTOS LTDA	04.506.394/0001-05	25/07/2023	24/07/2025		0
BB DTVM (GRUPO BANCO DO BRASIL)	30.822.936/0001-69	25/07/2023	24/07/2025		0
BANCO DO NORDESTE DO BRASIL S.A.	07.237.373/0001-20	14/04/2022	13/04/2024		0
BNP PARIBAS ASSET MANAGEMENT BRASIL (GRUPO BNP)	02.562.663/0001-25	04/08/2023	03/08/2025		0
BRAM - DTVM (GRUPO BRADESCO)	62.375.134/0001-44	10/08/2023	09/08/2025		0
BANCO BRADESCO S.A. (GRUPO BRADESCO)	60.746.948/0001-12	10/08/2023	09/08/2025		0
CAIXA DTVM S/A	42.040.639/0001-40	24/07/2023	23/07/2025		0
CONSTÂNCIA INVESTIMENTOS LTDA	10.626.543/0001-72	24/07/2023	23/07/2025		0
FINACAP INVESTIMENTOS LTDA	01.294.929/0001-33	11/11/2021	11/11/2023		0
ICATU VANGUARDA GESTÃO DE RECURSOS LTDA	68.622.174/0001-20	01/09/2022	31/08/2024		0
MONGERAL AEGON INVESTIMENTOS LTDA	16.500.294/0001-50	31/07/2023	30/07/2025		0
OCCAM BRASIL GESTÃO DE RECURSOS LTDA	11.628.883/0001.03	11/04/2022	10/04/2024		0
QUELUZ GESTÃO DE RECURSOS FINANCEIROS LTDA	07.250.864/0001-00	24/07/2023	23/07/2025		0
RIO BRAVO INVESTIMENTOS LTDA	03.864.607/0001-08	31/07/2023	30/07/2025		0
SINGULARE CTVM S.A.	62.285.390/0001-40	27/07/2023	26/07/2025		0
SULAMÉRICA INVESTIMENTOS GESTORA DE RECURSOS S.A.	21.813.291/0001-07	25/07/2023	24/07/2025		0
VINCI EQUITIES GESTORA DE RECURSOS LTDA (GRUPO VINCI PARTNERS)	10.917.835/0001-64	24/07/2023	23/07/2025		0
XP VISTA ASSET MANAGEMENT LTDA	16.789.525/0001-98	07/07/2022	06/07/2024		0
XP GESTÃO DE RECURSOS LTDA (GRUPO XP)	07.625.200/0001-89	27/07/2023	26/07/2025		0
ADMINISTRADOR DE INVESTIMENTOS	CNPJ	DATA CREDENCIAMENTO	DATA RENOVAÇÃO	OBSERVAÇÃO	AÇÃO
BANCO BNP PARIBAS BRASIL S.A. (GRUPO BNP)	01.522.368/0001-82	04/08/2023	03/08/2025		0
BANCO BRADESCO S.A. (GRUPO BRADESCO)	60.746.948/0001-12	10/08/2023	09/08/2025		0
BB DTVM (GRUPO BANCO DO BRASIL)	30.822.936/0001-69	25/07/2023	24/07/2025		0
BEM - DTVM LTDA (GRUPO BRADESCO)	00.066.670/0001-00	10/08/2023	09/08/2025		0
BNY MELLON SERVIÇOS FINANCEIROS DTVM S.A.	02.201.501/0001-61	17/08/2023	16/08/2025		0
CAIXA ECONOMICA FEDERAL	00.360.305/0001-04	24/07/2023	23/07/2025		0
ITALU UNIBANCO S.A.	60.701.190/0001-04	24/07/2023	23/07/2025		0
SINGULARE CTVM S.A.	62.285.390/0001-40	27/07/2023	26/07/2025		0
DISTRIBUIDOR	CNPJ	DATA CREDENCIAMENTO	DATA RENOVAÇÃO	OBSERVAÇÃO	AÇÃO
BANCO DO BRASIL S.A. (GRUPO BANCO DO BRASIL)	00.000.000/0001-91	25/07/2023	24/07/2025		0
GRID AGENTE AUTONOMO DE INVESTIMENTO LTDA	17.203.539/0001-40	25/03/2022	24/03/2024		0
MAGNA - AGENTE AUTÔNOMO DE INVESTIMENTOS S/S LTDA	13.426.885/0001-37	27/07/2023	26/07/2025		0
PERFORME AGENTE AUTÔNOMO DE INVESTIMENTOS EIRELI	10.819.611/0001-10	25/07/2023	24/07/2025		0
PRIVATIZA AGENTES AUTÔNOMOS DE INVESTIMENTOS LTDA	00.840.515/0001-08	25/07/2023	24/07/2025		0
SINGULARE CTVM S.A.	62.285.390/0001-40	27/07/2023	26/07/2025		0



Documento Assinado Digitalmente por: MARCONI MUZZIO PIRE'S DE PAIVA FILHO
 Acesse em: <https://etccf.ce.gov.br/epp/validarDoc.seam> Código do documento: 3d195096-4580-43e7-bea1-6bda502803d3b



Documento Assinado Digitalmente por MARCONI MUZZIO PIRES DE PAIVA FILHO
Assine em: https://epp.ces.gov.br/validarDoc.aspx?CodigoDoDocumento=3d195096-4580-43e7-bea1-6ba502803d3b

RATINGS

GESTOR DE INVESTIMENTOS	AGÊNCIA DE RATING	NOTA	DATA	VENCIMENTO DO RATING	TIPO DO RATING	AÇÃO	TOTAL
AZ QUEST INVESTIMENTOS LTDA	Moody's	MQ1	30/06/2023	29/06/2024	Excelente		RS
BB DTVM (GRUPO BANCO DO BRASIL)	Fitch Ratings	Excelente	13/09/2023	12/09/2024	Excelente		RS
BANCO DO NORDESTE DO BRASIL S.A.	Fitch Ratings	AA.br	07/06/2023	06/06/2024	Alta qualidade		RS
BNP PARIBAS ASSET MANAGEMENT BRASIL (GRUPO BNP)	Fitch Ratings	Excelente	13/01/2023	13/01/2024	Excelente		RS
BRAM - DTVM (GRUPO BRADESCO)	Standard&Poor's	AMP-1	30/11/2022	30/11/2023	Excelente		RS
BANCO BRADESCO S.A. (GRUPO BRADESCO)	Standard&Poor's	AAAA	12/11/2022	12/11/2023	Capacidade extremamente forte para cumprir os compromissos financeiros		RS
BRPP GESTÃO DE P. EST. LTDA (GRUPO BRASL PLURAL)	Austing Rating	QG 2	11/07/2022	31/01/2023	Muito bom	COBBAR NOVO RATING	RS
CAIXA DTVM S/A	Fitch Ratings	Excelente	08/12/2022	09/12/2023	Excelente		RS
CONSTÂNCIA INVESTIMENTOS LTDA	Austing Rating	QG 2-	13/09/2022	30/10/2023	Muito bom		RS
FINACAP INVESTIMENTOS LTDA	SR Ratings	G2-Sr	12/12/2022	12/11/2023	Muito bom		RS
GATU VANGUARDA GESTÃO DE RECURSOS LTDA	Moody's	MQ1	20/12/2022	20/12/2023	Excelente		RS
MONGERAL AEGON INVESTIMENTOS LTDA	SR Ratings	G2-Sr	12/12/2022	12/11/2023	Muito bom		RS
OCCAM BRASIL GESTÃO DE RECURSOS LTDA	Moody's	MQ2	08/09/2023	08/09/2024	Muito bom		RS
QUELZEL GESTÃO DE RECURSOS FINANCEIROS LTDA	Fitch Ratings	Forte	15/06/2023	14/06/2024	Muito bom		RS
RIO BRAVO INVESTIMENTOS LTDA	Austing Rating	QG 3+	03/03/2022	31/01/2023	Bom	COBBAR NOVO RATING	RS
SINGULARE DTVM S.A.	Standard&Poor's	AMP-2	12/12/2022	12/12/2023	Muito bom		RS
SOMMA INVESTIMENTOS S/A	Austing Rating	QG 3	20/10/2020	31/10/2021	Bom	COBBAR NOVO RATING	RS
SULAMÉRICA INVESTIMENTOS GESTORA DE RECURSOS S.A.	Austing Rating	QG 3+	30/05/2023	30/05/2024	Bom		RS
VINCI EQUITIES GESTORA DE RECURSOS LTDA (GRUPO VINCI PARTNERS)	Standard&Poor's	AMP-1	17/08/2023	16/08/2024	Excelente		RS
VP VISTA ASSET MANAGEMENT LTDA	Moody's	MQ1	04/12/2022	25/11/2024	Excelente		RS
VP GESTÃO DE RECURSOS LTDA (GRUPO VP)	Moody's	MQ1	28/11/2022	28/11/2023	Excelente	0	RS

16. RISCO DE IMAGEM

Através da gestão dos diversos riscos já mencionados, utilizamos o site da RECIPEV para disponibilização do máximo de informações dos investimentos. Buscamos, o máximo de transparência dos dados, com vistas a melhor compreensão da sociedade das ações e procedimentos que estão sendo tomados pela Autarquia Municipal de Previdência e Assistência à Saúde dos Servidores – RECIPEV

PARECER GERÊNCIA DE INVESTIMENTOS

Este é o relatório mensal de Riscos Mensais da Carteira de Investimentos do Fundo Previdência Reciprev em conformidade com a Portaria RECIPEV N. 203 de 13/02/2019 e Política de Riscos. A carteira de Investimentos do Fundo Previdenciário RECIPEV não possui nenhum desenquadramento quanto:

- a) ao percentual máximo que devemos ter em cada fundo de investimentos, exceto os 3 casos apontados neste relatório, mas que foram realizados em conformidade com a legislação da época;
- b) ao percentual máximo de cada fundo em relação ao total de investimentos da carteira, que não possuímos nenhum fundo nesta condição;
- c) totalmente atendimento da Política de Investimentos;
- d) totalmente atendimento dos percentuais de Gestores e Administradores;

e) totalmente atendimento de Gestores e Administradores com relação a Resolução 4.695/2018, exceto os 4 casos apontados neste relatório, mas que foram realizados em conformidade com a legislação da época;

Adotamos os limites e condições estabelecidas na Resolução CMN Nº 4.963/2021, quanto aos fundos de investimentos e as instituições, com vistas a se evitar risco de imagem. Submetemos o relatório ao Comitê de Riscos de Investimentos da Autarquia Municipal de Previdência e Assistência à Saúde

José Marcos Alves de Barros
Gerente de Investimentos

Marco Aurtélio Correia Pinheiro
Chefe de Divisão de Investimentos

Gustavo Lins Dourado
Equipe Investimentos

PARECER DO COMITÊ DE RISCOS DA AUTARQUIA MUNICIPAL DE PREVIDÊNCIA E ASSISTÊNCIA À SAÚDE DOS SERVIDORES (RECIPEV)

Concordamos com as informações do presente relatório.

Marconi Muzzio Pires de Paiva Filho
Diretor Presidente

Francisco Canindé Antunes Furtado Junior
Diretor Vice-Presidente

Anderson Carlos Gomes de Oliveira
Gerente Geral de Investimentos

Marco Aurtélio Correia Pinheiro
Chefe de Divisão de Investimentos

Gustavo Lins Dourado
Equipe Investimentos

Rebeca de Souza Alves
Chefe da Área de Controles Internos

Originais assinados e arquivados na Reciprev
Recife (PE), 20 de setembro de 2023

ASSINATURAS



RELATÓRIO DE RISCOS MENSAL E ACUMULADO ANUAL DOS INVESTIMENTOS DA CARTEIRA DE INVESTIMENTOS DO FUNDO PREVIDENCIÁRIO RECEPREV (CONTEMPLA OS RELATÓRIOS TRIMESTRAIS)



DATA	29/09/2023
------	------------

1. RISCOS DE MERCADO

FUNDO	CNPJ	Gestor	Tipo	Enquadramento Res. 4.963/21	Benchmark	Saldo	Prazo de Duração do Fundo	Prazo de Resgate	Liquidez	Volatilidade Atribuída ao Fundo pelo Administrador	Conceito da Volatilidade representada	Risco Mensal Período	Risco Mensal 12 MESES	Risco Anual do Período	Retorno Relativo ao Benchmark	VAR HISTÓRICO (95%)	VAR MENSAL (95%)
AZ QUEST SMALL MID CAPS FUNDO DE INVESTIMENTO EM COTAS DE FUNDOS DE INVESTIMENTO DE AÇÕES	11.392.165/0001-72	AZ QUEST INVESTIMENTOS LTDA	Renda Variável	Fundos de Investimento em Ações - Art. 8º, I, "a"	Índice Small Cap	R\$ 56.151.664,42	Indeterminado	D +29	Curto Prazo	5	Risco Muito Alto	5,86%	5,89%	20,29%	-4,39%	10,84%	
BB PREVIDENCIÁRIO RENDA FIXA FLUXO FUNDO DE INVESTIMENTO EM COTAS DE FUNDOS DE INVESTIMENTO	13.077.415/0001-05	BB DTVM (GRUPO BANCO DO BRASIL)	Renda Fixa	Fundos de Investimento em Renda Fixa - Geral - Art. 7º, III, "a"	CDI	R\$ 7.727.694,54	Indeterminado	D+0	Curto Prazo	2	Risco Baixo	0,33%	0,08%	1,15%	-11,20%	1,20%	
BB PREVIDENCIÁRIO RENDA FIXA TÍTULOS PÚBLICOS IPCA III FUNDO DE INVESTIMENTO	19.303.795/0001-35	BB DTVM (GRUPO BANCO DO BRASIL)	Renda Fixa	Fundos de Investimento - 100% Títulos Públicos SELIC - Art. 7º, I, "b"	IPCA + 6,00%	R\$ 17.058.663,36	Indeterminado	D+295	Longo Prazo	5	Risco Muito Alto	0,81%	0,65%	2,81%	-11,83%	2,23%	
BB PREVIDENCIÁRIO RENDA FIXA TÍTULOS PÚBLICOS IPCA VI FUNDO DE INVESTIMENTO	19.523.306/0001-50	BB DTVM (GRUPO BANCO DO BRASIL)	Renda Fixa	Fundos de Investimento - 100% Títulos Públicos SELIC - Art. 7º, I, "b"	IMA-B	R\$ 11.101.487,29	Indeterminado	D+295	Médio Prazo	4	Risco Alto	1,28%	0,66%	4,42%	68,42%	3,01%	
BNP PARIBAS ACTION FIC FI AÇÕES	12.239.939/0001-92	BNP Paribas Asset Management Brasil (GRUPO BNP)	Renda Variável	Fundos de Investimento em Ações - Art. 8º, I, "a"	IBOVESPA	R\$ 14.030.168,28	Indeterminado	D+29	Curto Prazo	4	Risco Alto	4,93%	5,12%	17,08%	309,65%	9,23%	
BNP PARIBAS SMALL CAPS FUNDO DE INVESTIMENTO EM AÇÕES	11.108.013/0001-03	BNP Paribas Asset Management Brasil (GRUPO BNP)	Renda Variável	Fundos de Investimento em Ações - Art. 8º, I, "a"	SMLL	R\$ 21.396.885,39	Indeterminado	D+7	Curto Prazo	4	Risco Alto	6,48%	6,47%	22,46%	258,21%	11,56%	
FUNDO DE INVESTIMENTO EM COTAS DE FUNDOS DE INVESTIMENTO RENDA FIXA CURTO PRAZO PODER PÚBLICO	13.397.466/0001-14	BRAM - DTVM (GRUPO BRADESCO)	Renda Fixa	Fundos de Investimento em Renda Fixa - Geral - Art. 7º, III, "a"	CDI	R\$ 768.474,12	Indeterminado	D +0	Curto Prazo	1	Risco Muito Baixo	1,11%	0,07%	3,85%	-37,69%	2,21%	
BRADESCO FUNDO DE INVESTIMENTO EM AÇÕES MID SMALL CAPS	06.988.623/0001-09	BRAM - DTVM (GRUPO BRADESCO)	Renda Variável	Fundos de Investimento em Ações - Art. 8º, I, "a"	IBRX	R\$ 44.587.461,54	Indeterminado	D+3	Curto Prazo	4	Risco Alto	5,75%	7,06%	19,91%	134,80%	10,26%	
LETRA FINANCEIRA DO BRADESCO LF00220095R (1288237000000002688)	00.066.670/0001-00	BANCO BRADESCO S.A. (GRUPO BRADESCO)	Renda Fixa	Ativos de Renda Fixa Emitidos por Instituições Financeiras - Art. 7º, IV	IPCA+6,71%	R\$ 208.340.704,12	5 anos (1.826 dias). Vence 23/03/2027	23/03/2027	Médio Prazo	1	Risco Muito Baixo	0,45%	0,32%	1,56%	0,00%	1,55%	
LETRA FINANCEIRA DO BRADESCO LF002200LEI (1288237000000003145)	00.066.670/0001-00	BANCO BRADESCO S.A. (GRUPO BRADESCO)	Renda Fixa	Ativos de Renda Fixa Emitidos por Instituições Financeiras - Art. 7º, IV	IPCA+6,60%	R\$ 89.659.456,32	5 anos (1.826 dias). Vence 17/08/2027	23/03/2027	Médio Prazo	1	Risco Muito Baixo	0,40%	0,48%	1,38%	0,00%	1,47%	
FUNDO DE INVESTIMENTO CAIXA BRASIL 2024 I TÍTULOS PÚBLICOS RENDA FIXA	18.598.288/0001-03	CAIXA DTVM S/A	Renda Fixa	Fundos de Investimento - 100% Títulos Públicos SELIC - Art. 7º, I, "b"	IMA-B	R\$ 27.423.872,85	Indeterminado	D+296	Médio Prazo	3	Risco Médio	1,61%	0,66%	5,57%	-58,75%	3,54%	
FUNDO DE INVESTIMENTO CAIXA BRASIL 2024 IV TÍTULOS PÚBLICOS RENDA FIXA	20.139.595/0001-78	CAIXA DTVM S/A	Renda Fixa	Fundos de Investimento - 100% Títulos Públicos SELIC - Art. 7º, I, "b"	IMA-B	R\$ 33.023.580,20	Indeterminado	D+296	Médio Prazo	3	Risco Médio	1,50%	0,66%	5,20%	-83,41%	3,30%	



FUNDO	CNPJ	Gestor	Tipo	Enquadramento Resl. 4.963/21	Benchmark	Saldo	Prazo de Duração do Fundo	Prazo de Resgate	Liquidez	Volatilidade Atribuída ao Fundo pelo Administrador	Conceito da Volatilidade representada	Risco Mensal Período	Risco Mensal 12 MESES	Risco Anual do Período	Retorno Relativo ao Benchmark	VAR HISTÓRICO (95%)
FUNDO DE INVESTIMENTO CAIXA BRASIL 2030 II TÍTULOS PÚBLICOS RENDA FIXA	19.769.046/0001-06	CAIXA DTVM S/A	Renda Fixa	Fundos de Investimento - 100% Títulos Públicos SELIC - Art. 7º, I, "b"	IMA-B	R\$ 7.466.930,16	Indeterminado	D+2477	Longo Prazo	3	Risco Médio	2,44%	1,36%	8,47%	19,33%	4,90%
FUNDO DE INVESTIMENTO CAIXA BRASIL 2030 III TÍTULOS PÚBLICOS RENDA FIXA	20.139.534/0001-00	CAIXA DTVM S/A	Renda Fixa	Fundos de Investimento - 100% Títulos Públicos SELIC - Art. 7º, I, "b"	IMA-B	R\$ 11.799.525,08	Indeterminado	D+2487	Longo Prazo	3	Risco Médio	2,48%	1,36%	8,59%	-1,30%	4,78%
FUNDO DE INVESTIMENTO EM COTAS DE FUNDOS DE INVESTIMENTO DE AÇÕES CAIXA AÇÕES MULTIGESTOR	30.068.224/0001-04	CAIXA DTVM S/A	Renda Variável	Fundos de Investimento em Ações - Art. 8º, I, "a"	IBOVESPA	R\$ 41.802.434,09	Indeterminado	D+25	Curto Prazo	4	Risco Alto	7,31%	5,76%	25,34%	-6,15%	12,55%
CAIXA BRASIL DISPONIBILIDADES FIC RENDA FIXA	14.508.643/0001-55	CAIXA DTVM S/A	Renda Fixa	Fundos de Investimento - 100% Títulos Públicos SELIC - Art. 7º, I, b	CDI	R\$ 556.148,06	Indeterminado	D+0	Curto Prazo	1	Risco Muito Baixo	0,30%	0,11%	1,03%	-16,29%	1,13%
SANTANDER IMA-B 5 PREMIUM FIC RENDA FIXA	13.455.117/0001-01	SANTANDER BRASIL ASSET MANAGEMENT	Renda Fixa	Fundos de Investimento - 100% Títulos Públicos SELIC - Art. 7º, I, b	IMA-B 5	R\$ 23.965.527,98	Indeterminado	D+1	Curto Prazo	3	Risco Médio	0,85%	0,67%	2,93%	-0,67%	1,43%
ITAU RENDA FIXA IMA-B ATIVO FUNDO DE INVESTIMENTO EM COTAS DE FUNDOS DE INVESTIMENTO	05.073.656/0001-58	ITAU UNIBANCO ASSET MANAGEMENT LTDA	Renda Fixa	Fundos de Investimento em Renda Fixa - Geral Art. 7º, III, a	IMA-B	R\$ 23.640.009,41	Indeterminado	D+1	Curto Prazo	3	Risco Médio	2,10%	1,53%	7,28%	-0,48%	2,56%
CONSTÂNCIA FUNDAMENTO FIA	11.182.064/0001-77	CONSTÂNCIA INVESTIMENTOS LTDA	Renda Variável	Fundos de Investimento em Ações - Art. 8º, I, "a"	IBOVESPA	R\$ 77.735.847,45	Indeterminado	D +15	Curto Prazo	4	Risco Alto	5,91%	4,81%	20,49%	99,14%	10,61%
FINACAP MAURITSSAD FUNDO DE INVESTIMENTO EM AÇÕES	05.964.067/0001-60	FINACAP INVESTIMENTOS LTDA	Renda Variável	Fundos de Investimento em Ações - Art. 8º, I, "a"	IBOVESPA	R\$ 23.557.870,14	Indeterminado	D +3	Curto Prazo	4	Risco Alto	7,23%	4,92%	25,06%	134,36%	12,80%
MAG INFLAÇÃO ALOCAÇÃO DINÂMICA FUNDO DE INVESTIMENTO RENDA FIXA LONGO PRAZO	14.115.118/0001-70	MONGERAL AEGON INVESTIMENTOS LTDA	Renda Fixa	Fundos de Investimento - 100% Títulos Públicos SELIC - Art. 7º, I, "b"	IMA-B	R\$ 13.426.374,66	Indeterminado	D+3	Curto Prazo	2	Risco Baixo	0,34%	0,69%	1,17%	-10,58%	1,25%
OCCAM FIC FIA	11.628.883/0001.03	OCCAM BRASIL GESTÃO DE RECURSOS LTDA	Renda Variável	Fundos de Investimento em Ações - Art. 8º, I, "a"	IBOVESPA	R\$ 34.616.916,77	Indeterminado	D+15	Curto Prazo	4	Risco Alto	5,56%	5,07%	19,25%	172,15%	10,09%
BRASIL FLORESTAL - FUNDO DE INVESTIMENTO EM PARTICIPAÇÕES MULTISTRATEGIA	12.312.767/0001-35	QUELUEZ GESTÃO DE RECURSOS FINANCEIROS LTDA	Fundos Estruturados	Fundos de Investimento em Participações (FIP) - Art. 10, II	IPCA+9,00%	R\$ 6.169.054,97	6 anos (2.190 Dias)	D+0	Curto Prazo	5	Risco Muito Alto	5,93%	0,00%	20,53%	-74,88%	9,78%
BB RECEBÍVEIS IMOBILIÁRIOS FUNDO DE INVESTIMENTO IMOBILIÁRIO. FII	20.716.161/0001-93	RIO BRAVO INVESTIMENTOS LTDA	Fundos Imobiliários	Fundos de Investimento Imobiliário (FII) - Art. 11	IPCA + 6,9506%	R\$ 853.390,45	10 anos (3.650 Dias)	D+322	Médio Prazo	3	Risco Médio	8,10%	16,58%	28,05%	-70,61%	14,77%
SINGULARE FUNDO DE INVESTIMENTO IMOBILIÁRIO	16.841.067/0001-99	SINGULARE CTVM S.A.	Fundos Imobiliários	Fundos de Investimento Imobiliário (FII) - Art. 11	IPCA+7,50%	R\$ 1.630.904,69	30/11/2028	D +3	Médio Prazo	3	Risco Médio	6,34%	2,44%	21,98%	35,32%	12,27%
FUNDO DE INVESTIMENTO EM DIREITOS CREDITORIOS MULTISSETORIAL INVEST DUNAS LP (COTAS SÊNIORES)	13.633.964/0001-19	SINGULARE CTVM S.A.	Fundos Estruturados	Fundos de Investimento em Direitos Creditórios (FIDC) - Cota Sênior - Art. 7º, V, "a"	125% do DI	R\$ 21.812,97	10 anos (3.650 Dias)	D +1080	Médio Prazo	5	Risco Muito Alto	99,76%	24,21%	345,57%	-99,99%	184,11%
TESOURO IPCA COM JUROS SEMESTRAIS (ANTIGA NTN-B 2045)-CÓDIGO: 10359219 (7604)	-	TESOURO NACIONAL	Renda Fixa	Títulos Públicos de Emissão do Tesouro Nacional - SELIC - Art. 7º, I, "a"	IPCA+7,0022999%	R\$ 37.978.554,63	Até o dia 15/05/2045	D +14760	Longo Prazo	1	Risco Muito Baixo	3,66%	0,31%	12,68%	27,82%	6,83%
TESOURO IPCA COM JUROS SEMESTRAIS (ANTIGA NTN-B 2045)-CÓDIGO: 10359220 (7608)	-	TESOURO NACIONAL	Renda Fixa	Títulos Públicos de Emissão do Tesouro Nacional - SELIC - Art. 7º, I, "a"	IPCA+7,002655%	R\$ 81.650.327,05	Até o dia 15/05/2045	D +14760	Longo Prazo	1	Risco Muito Baixo	3,66%	0,31%	12,68%	-4,19%	6,83%
TESOURO IPCA COM JUROS SEMESTRAIS (ANTIGA NTN-B 2045)-CÓDIGO: 6650570 (7647)	-	TESOURO NACIONAL	Renda Fixa	Títulos Públicos de Emissão do Tesouro Nacional - SELIC - Art. 7º, I, "a"	IPCA+6,261127%	R\$ 41.229.809,42	Até o dia 15/05/2045	D +14760	Longo Prazo	1	Risco Muito Baixo	3,40%	0,32%	11,78%	119,29%	6,42%
TESOURO IPCA COM JUROS SEMESTRAIS (ANTIGA NTN-B 2045)-CÓDIGO: 6650571 (7632)	-	TESOURO NACIONAL	Renda Fixa	Títulos Públicos de Emissão do Tesouro Nacional - SELIC - Art. 7º, I, "a"	IPCA+6,269771%	R\$ 41.189.221,59	Até o dia 15/05/2045	D +14760	Longo Prazo	1	Risco Muito Baixo	3,40%	0,29%	11,79%	52,39%	6,42%
TESOURO IPCA COM JUROS SEMESTRAIS (NTN-B 2045- CÓDIGO: 15759224)	-	TESOURO NACIONAL	Renda Fixa	Títulos Públicos de Emissão do Tesouro Nacional - SELIC - Art. 7º, I, "a"	IPCA+4,86%	R\$ 48.624.587,81	Até o dia 15/05/2045	D +14760	Longo Prazo	1	Risco Muito Baixo	0,69%	0,30%	2,39%	-2,77%	1,91%
TESOURO IPCA COM JUROS SEMESTRAIS (NTN-B 2045- CÓDIGO: 15759225)	-	TESOURO NACIONAL	Renda Fixa	Títulos Públicos de Emissão do Tesouro Nacional - SELIC - Art. 7º, I, "a"	IPCA+4,86%	R\$ 48.624.587,81	Até o dia 15/05/2045	D +14760	Longo Prazo	1	Risco Muito Baixo	0,69%	0,30%	2,39%	-2,77%	1,91%
TESOURO IPCA COM JUROS SEMESTRAIS (NTN-B 2045- CÓDIGO: 15759226)	-	TESOURO NACIONAL	Renda Fixa	Títulos Públicos de Emissão do Tesouro Nacional - SELIC - Art. 7º, I, "a"	IPCA+4,86%	R\$ 48.624.587,81	Até o dia 15/05/2045	D +14760	Longo Prazo	1	Risco Muito Baixo	0,69%	0,30%	2,39%	-2,77%	1,91%
TESOURO IPCA COM JUROS SEMESTRAIS (NTN-B 2045- CÓDIGO: 15786865)	-	TESOURO NACIONAL	Renda Fixa	Títulos Públicos de Emissão do Tesouro Nacional - SELIC - Art. 7º, I, "a"	IPCA+4,865%	R\$ 145.784.586,30	Até o dia 15/05/2045	D +14760	Longo Prazo	1	Risco Muito Baixo	0,69%	0,30%	2,39%	-2,78%	1,91%

Documento Assinado Digitalmente por MARCONI MUZZIO PRESIDENTE DA PAIVA FILHO
 Acesso em: https://eic.ce.gov.br/ppp/validacao/assinatura/validacao_documento/5d1910961558043e7beaf6b450950353b



Documento Assinado Digitalmente por: MARCONI MUZZIO PRES-DE-PAIVA FILHO
 Assessor: https://etecce.p.gov.br/eppl/validarDocumento.aspx?CodigoDocumento=31951994458043e7e1bb450280033b

FUNDO	CNPJ	Gestor	Tipo	Enquadramento Res. 4.963/21	Benchmark	Saldo	Prazo de Duração do Fundo	Prazo de Resgate	Liquidez	Volatilidade Atribuída ao Fundo pelo Administrador	Conceito da Volatilidade representada	Risco Mensal Período	Risco Mensal 12 MESES	Risco Anual do Período	Retorno Relativo ao Benchmark	VAR HISTÓRICO (95%)
TESOURO IPCA COM JUROS SEMESTRAIS (NTN-B 2045- CÓDIGO: 15786866)	-	TESOURO NACIONAL	Renda Fixa	Títulos Públicos de Emissão do Tesouro Nacional - SELIC - Art. 7º, I, "a"	IPCA+4,865%	R\$ 97.189.724,20	Até o dia 15/05/2045	D +14760	Longo Prazo	1	Risco Muito Baixo	0,69%	0,30%	2,40%	-2,76%	1,91%
TESOURO IPCA COM JUROS SEMESTRAIS (NTN-B 2040- CÓDIGO: 15836499)	-	TESOURO NACIONAL	Renda Fixa	Títulos Públicos de Emissão do Tesouro Nacional - SELIC - Art. 7º, I, "a"	IPCA+4,93%	R\$ 140.302.369,26	Até o dia 15/08/2040	D +14760	Longo Prazo	1	Risco Muito Baixo	0,46%	0,30%	1,60%	-0,27%	1,65%
TESOURO IPCA COM JUROS SEMESTRAIS (NTN-B 2040- CÓDIGO: 15836500)	-	TESOURO NACIONAL	Renda Fixa	Títulos Públicos de Emissão do Tesouro Nacional - SELIC - Art. 7º, I, "a"	IPCA+4,94%	R\$ 46.717.789,19	Até o dia 15/08/2040	D +14760	Longo Prazo	1	Risco Muito Baixo	0,46%	0,30%	1,60%	-0,24%	1,65%
TESOURO IPCA COM JUROS SEMESTRAIS (NTN-B 2040- CÓDIGO: 15860600)	-	TESOURO NACIONAL	Renda Fixa	Títulos Públicos de Emissão do Tesouro Nacional - SELIC - Art. 7º, I, "a"	IPCA+4,94%	R\$ 46.717.789,19	Até o dia 15/08/2040	D +14760	Longo Prazo	1	Risco Muito Baixo	0,46%	0,30%	1,60%	-0,24%	1,65%
TESOURO IPCA COM JUROS SEMESTRAIS (NTN-B 2040- CÓDIGO: 15860602)	-	TESOURO NACIONAL	Renda Fixa	Títulos Públicos de Emissão do Tesouro Nacional - SELIC - Art. 7º, I, "a"	IPCA+4,94%	R\$ 23.358.894,60	Até o dia 15/08/2040	D +14760	Longo Prazo	1	Risco Muito Baixo	0,46%	0,30%	1,60%	-0,24%	1,65%
TESOURO IPCA COM JUROS SEMESTRAIS (NTN-B 2040- CÓDIGO: 15860603)	-	TESOURO NACIONAL	Renda Fixa	Títulos Públicos de Emissão do Tesouro Nacional - SELIC - Art. 7º, I, "a"	IPCA+4,94%	R\$ 186.871.156,76	Até o dia 15/08/2040	D +14760	Longo Prazo	1	Risco Muito Baixo	0,45%	0,30%	1,56%	-0,91%	1,60%
TESOURO IPCA COM JUROS SEMESTRAIS (NTN-B 2040- CÓDIGO: 15917043)	-	TESOURO NACIONAL	Renda Fixa	Títulos Públicos de Emissão do Tesouro Nacional - SELIC - Art. 7º, I, "a"	IPCA+5,00%	R\$ 53.848.586,69	Até o dia 15/08/2040	D +14760	Longo Prazo	1	Risco Muito Baixo	1,17%	1,12%	4,06%	-10,84%	2,29%
TESOURO IPCA COM JUROS SEMESTRAIS (NTN-B 2040- CÓDIGO: 17223138)	-	TESOURO NACIONAL	Renda Fixa	Títulos Públicos de Emissão do Tesouro Nacional - SELIC - Art. 7º, I, "a"	IPCA+5,265%	R\$ 45.141.787,56	Até o dia 15/08/2040	D +14760	Longo Prazo	1	Risco Muito Baixo	1,20%	1,10%	4,15%	-10,08%	2,34%
TESOURO IPCA COM JUROS SEMESTRAIS (NTN-B 2040- CÓDIGO: 17223139)	-	TESOURO NACIONAL	Renda Fixa	Títulos Públicos de Emissão do Tesouro Nacional - SELIC - Art. 7º, I, "a"	IPCA+5,265%	R\$ 135.425.362,68	Até o dia 15/08/2040	D +14760	Longo Prazo	1	Risco Muito Baixo	1,20%	1,10%	4,15%	-10,08%	2,34%
TESOURO IPCA COM JUROS SEMESTRAIS (NTN-B 2040- CÓDIGO: 17223140)	-	TESOURO NACIONAL	Renda Fixa	Títulos Públicos de Emissão do Tesouro Nacional - SELIC - Art. 7º, I, "a"	IPCA+5,265%	R\$ 180.567.150,24	Até o dia 15/08/2040	D +14760	Longo Prazo	1	Risco Muito Baixo	1,20%	1,10%	4,15%	-10,08%	2,34%
TESOURO IPCA COM JUROS SEMESTRAIS (NTN-B 2040- CÓDIGO: 17223141)	-	TESOURO NACIONAL	Renda Fixa	Títulos Públicos de Emissão do Tesouro Nacional - SELIC - Art. 7º, I, "a"	IPCA+5,265%	R\$ 45.118.114,79	Até o dia 15/08/2040	D +14760	Longo Prazo	1	Risco Muito Baixo	2,02%	1,10%	7,00%	-22,30%	3,22%
TESOURO IPCA COM JUROS SEMESTRAIS (NTN-B 2045- CÓDIGO: 19447309)	-	TESOURO NACIONAL	Renda Fixa	Títulos Públicos de Emissão do Tesouro Nacional - SELIC - Art. 7º, I, "a"	IPCA+5,730%	R\$ 112.987.543,36	Até o dia 15/05/2045	D +14760	Longo Prazo	1	Risco Muito Baixo	1,09%	1,09%	3,77%	-10,26%	2,07%
TESOURO IPCA COM JUROS SEMESTRAIS (NTN-B 2040- CÓDIGO: 37517319)	-	TESOURO NACIONAL	Renda Fixa	Títulos Públicos de Emissão do Tesouro Nacional - SELIC - Art. 7º, I, "a"	IPCA+5,775%	R\$ 269.337.782,38	Até o dia 15/08/2040	D +14760	Longo Prazo	1	Risco Muito Baixo	1,15%	1,15%	3,99%	-3,27%	1,85%
SOMMA BRASIL FUNDO DE INVESTIMENTO EM AÇÕES	14.550.994/0001-24	SOMMA INVESTIMENTOS S/A	Renda Variável	Fundos de Investimento em Ações - Art. 8º, I, "a"	IBOVESPA	R\$ 32.721.730,69	Indeterminado	D +3	Curto Prazo	4	Risco Alto	5,77%	4,73%	19,99%	-9,84%	10,16%
BNB SOBRANO FUNDO DE INVESTIMENTO RENDA FIXA	30.568.193/0001-42	BANCO DO NORDESTE DO BRASIL S.A.	Renda Fixa	Fundos de Investimento - 100% Títulos Públicos SELIC - Art. 7º, I, "b"	CDI	R\$ 75.483.288,27	Indeterminado	D+0	Curto Prazo	1	Risco Muito Baixo	0,41%	0,09%	1,41%	9,78%	1,25%
SOMMA TORINO FI RENDA FIXA CRÉDITO PRIVADO	28.206.220/0001-95	SOMMA INVESTIMENTOS S/A	Renda Fixa	Fundos de Investimento em Renda Fixa - Crédito Privado - Art. 7º, V, "b"	CDI	R\$ 7.130.967,96	Indeterminado	D +1	Curto Prazo	2	Risco Baixo	0,61%	0,54%	2,10%	19,60%	1,61%
BB AÇÕES SELEÇÃO FATORIAL FUNDO DE INVESTIMENTO EM COTAS DE FUNDOS DE INVESTIMENTO	07.882.792/0001-14	BB DTVM (GRUPO BANCO DO BRASIL)	Renda Variável	Fundos de Investimento em Ações - Art. 8º, I, "a"	IBOVESPA	R\$ 81.953.015,71	Indeterminado	D+4	Curto Prazo	5	Risco Muito Alto	6,36%	4,94%	22,04%	124,29%	11,15%
SUL AMERICA SELECTION FIC FIA	34.525.068/0001-06	SULAMÉRICA INVESTIMENTOS GESTORA DE RECURSOS S.A.	Renda Variável	Fundos de Investimento em Ações - Art. 8º, I, "a"	IVBX-2	R\$ 11.815.082,02	Indeterminado	D +30	Curto Prazo	5	Risco Muito Alto	10,47%	8,13%	36,27%	-14,78%	17,51%
VINCI GAS DIVIDENDOS FUNDO DE INVESTIMENTO EM AÇÕES	07.488.106/0001-25	VINCI EQUITIES GESTORA DE RECURSOS LTDA (GRUPO VINCI PARTNERS)	Renda Variável	Fundos de Investimento em Ações - Art. 8º, I, "a"	IBOVESPA	R\$ 44.691.613,23	Indeterminado	D+3	Curto Prazo	5	Risco Muito Alto	4,71%	4,49%	16,30%	0,00%	8,66%
FUNDO DE INVESTIMENTO EM COTAS DE FUNDOS DE INVESTIMENTO EM AÇÕES CAIXA VALOR DIVIDENDOS RPPS	15.154.441/0001-15	VINCI EQUITIES GESTORA DE RECURSOS LTDA (GRUPO VINCI PARTNERS)	Renda Variável	Fundos de Investimento em Ações - Art. 8º, I, "a"	IDIV	R\$ 79.691.783,81	Indeterminado	D+3	Curto Prazo	4	Risco Alto	5,05%	4,33%	17,49%	-10,66%	9,04%
BB PREVIDENCIÁRIO RENDA FIXA IDKAZ TÍTULOS PÚBLICOS FUNDO DE INVESTIMENTO	13.322.205/0001-35	BB DTVM (GRUPO BANCO DO BRASIL)	Renda Fixa	Fundos de Investimento - 100% Títulos Públicos SELIC - Art. 7º, I, "b"	IDKA IPCA 2A	R\$ 19.035.627,83	Indeterminado	D+1	Curto Prazo	1	Risco Muito Baixo	0,78%	0,35%	2,72%	203,85%	2,13%
CAIXA BRASIL IDKA IPCA 2A TÍTULOS PÚBLICOS RENDA FIXA LONGO PRAZO	14.386.926/0001-71	CAIXA DTVM S/A	Renda Fixa	Fundos de Investimento - 100% Títulos Públicos SELIC - Art. 7º, I, "b"	IDKA IPCA 2A	R\$ 5.689.354,17	Indeterminado	D+0	Curto Prazo	3	Risco Médio	0,79%	0,65%	2,72%	117,69%	2,11%
XP INFLAÇÃO REFERENCIADO IPCA FUNDO DE INVESTIMENTO RENDA FIXA LONGO PRAZO	14.146.491/0001-98	XP VISTA ASSET MANAGEMENT LTDA	IPCA	Fundos de Investimento em Renda Fixa - Geral - Art. 7º, II, "a"	IPCA	R\$ 34.568.075,75	Indeterminado	D +5	Curto Prazo	4	Risco Alto	0,97%	0,98%	3,36%	14,84%	2,42%
XP DIVIDENDOS FUNDO DE INVESTIMENTO DE AÇÕES	16.575.255/0001-12	XP GESTÃO DE RECURSOS LTDA	Renda Variável	Fundos de Investimento em Ações - Art. 8º, I, "a"	Sem benchmark	R\$ 27.038.612,37	Indeterminado	D +4	Curto Prazo	4	Risco Alto	5,65%	5,28%	19,59%	53,33%	10,35%
TOTAL GERAL	07.740.668/0001-85	RECIPREV	-	-	META	R\$ 3.095.682.324,43			Risco Ponderado da Carteira		1,81	1,84%	1,05%	6,36%	-49,89%	3,84%

EXPLICAÇÕES DOS DADOS ESTATÍSTICOS



* Base de dados: Quantum; Econômica; ANBIMA; CETIP; Fundos de Investimentos; Carteira RECIPREV;

** Período de análise: A partir de janeiro de 2011 até o mês deste relatório, ou consideramos para os cálculos o mês de início das atividades de captações dos ativos (Início do Fundo) quando posterior a janeiro de 2011. Não são consideradas as datas exatas em que a RECIPREV efetuou as aplicações ou resgates no ativo. Este fato, altera os cálculos, em particular, no mês do referido evento, para mais ou para menos em todos os indicadores desta planilha, porém, não de forma significativa;

*** Eventos diversos: Alguns dos indicadores apresentados podem não espelhar de forma adequada a análise do(s) ativo(s), tendo em vista diversas variáveis envolvidas, tais como: tempo de análise ou tempo de existência do ativo; tipo do ativo; objetivo do ativo entre outras variáveis;

***** O Ativo livre de risco considerado foi o CDI;

➤ **Benchmark:** Indicador de retorno do fundo;

➤ **Prazo de Duração do Fundo:** Prazo do fundo informado pelo Administrador ou Gestor e constante do credenciamento;

➤ **Prazo de Resgate:** Prazo que o fundo paga quando da solicitação do resgate ou de seu vencimento;

➤ **Liquidez:** Prazos de pagamento dos recursos criados pela Gerência de Investimentos, que compreende: a) Até 60 dias (Curto Prazo); b) Acima de 60 dias até 5 anos (Médio Prazo) e acima de 5 anos (Longo Prazo);

➤ **Volatilidade Atribuída ao Fundo pelo Administrador:** Indicador que varia de 1 a 5, com relação a Volatilidade do Fundo. Quem estabelece o indicador é o Administrador do Fundo. 1-Risco Muito Baixo; 2- Risco Baixo; 3-Risco Médio; 4- Risco Alto e 5-Risco Muito Alto;

➤ **Risco mensal em todo período:** Trata-se da volatilidade mensal do ativo. A volatilidade é calculada através do desvio padrão da série histórica dos retornos do ativo, tendo como base os períodos informados na observação (**);

➤ **Risco anual em todo período:** Trata-se da volatilidade anual do ativo. A volatilidade é calculada através do desvio padrão da série histórica dos retornos do ativo, tendo como base os períodos informados na observação (**), e trazidas para o período anual;

➤ **Retorno em relação ao Benchmark:** Trata-se do comparativo do retorno do ativo em todo o período avaliado em relação ao retorno esperado do ativo (Benchmark);

➤ **Índice Beta:** Indicador que mede a sensibilidade do ativo em relação a uma carteira, no caso foi considerado o benchmark de cada ativo. Ativos financeiros de Beta elevado são considerados mais agressivos, enquanto os de Beta mais baixa são mais conservadores;

➤ **Treck Error:** Trata-se do desvio padrão das diferenças entre os retornos do ativo e o retorno do benchmark do referido ativo. Portanto, quanto mais próxima de zero, melhor;

➤ **VAR (95%):** Valor esperado da perda máxima ou do pior perda em um horizonte de tempo em um intervalo de confiança;

2. RISCO DA CARTEIRA (CONCEITO DE VOLATILIDADE); VAR GERAL DA CARTEIRA; VOLATILIDADE DA CARTEIRA; PRAZOS DA CARTEIRA E RATINGS DE QUALIDADE DE GESTÃO

RISCO DA CARTEIRA COM BASE NA NOTA DO ADMINISTRADOR (CONCEITO DE VOLATILIDADE DA CARTEIRA)		VAR DA CARTEIRA	
DATA	RISCO	VAR HISTÓRICO (95%)	VAR 12 MESES (95%)
JANEIRO	1,92	3,91%	3,67%
FEVEREIRO	1,91	3,89%	3,18%
MARÇO	1,88	3,88%	3,40%
ABRIL	1,88	3,87%	3,45%
MAIO	1,77	3,87%	3,81%
JUNHO	1,81	3,88%	3,84%
JULHO	1,82	3,86%	3,78%
AGOSTO	1,81	3,84%	3,62%
SETEMBRO	1,81	3,84%	3,69%
OCTUBRO			
NOVEMBRO			
DEZEMBRO			

VOLATILIDADE DA CARTEIRA			
CONCEITOS	TIPO VOLATILIDADE	VALOR	%
Até 1	Volatilidade Muito Baixa	R\$ 2.271.134.032,03	73,36%
Acima de 1 até 2	Volatilidade Baixa	R\$ 28.285.037,15	0,91%
Acima de 2 até 3	Volatilidade Média	R\$ 135.493.094,98	4,38%
Acima de 3 até 4	Volatilidade Alta	R\$ 442.909.273,59	14,31%
Acima de 4 até 5	Volatilidade Muito Alta	R\$ 217.860.906,08	7,04%
TOTAL		R\$ 3.095.682.324,43	100,00%

PRAZOS DA CARTEIRA		
TIPO	VALOR	%
CURTO PRAZO (Até 60 dias)	R\$ 810.011.683,65	26,17%
MÉDIO PRAZO (Até 5 anos)	R\$ 372.055.208,88	12,02%
LONGO PRAZO (+ de 5 anos)	R\$ 1.913.615.431,91	61,82%
TOTAL	R\$ 3.095.682.324,43	100,00%

RATINGS DOS GESTORES DE INVESTIMENTOS		
CONCEITOS		
TIPO	VALOR	%
Muito bom	R\$ 157.158.781,65	5,08%
Bom	R\$ 52.581.171,12	1,70%
Excelente	R\$ 560.524.459,89	18,11%
NTN-B 2045	R\$ 2.325.417.911,78	75,12%
TOTAL	R\$ 3.095.682.324,43	100,00%

3. FUNDOS E TÍTULOS MARCADOS PELA CURVA DE JUROS DA CARTEIRA DE INVESTIMENTOS DO FUNDO PREVIDENCIÁRIO RECIPREV























1- A partir de 01/01/2019, os títulos públicos do Tesouro Nacional em posse do Fundo Previdenciário RECIPREV: TESOUREO IPCA COM JUROS SEMESTRAIS COM VENCIMENTO EM 15/05/2045 (ANTIGA NTN-B 2045)-CÓDIGO: 10359219; TESOUREO IPCA COM JUROS SEMESTRAIS (ANTIGA NTN-B 2045)-CÓDIGO: 10359220; TESOUREO IPCA COM JUROS SEMESTRAIS (ANTIGA NTN-B 2045)-CÓDIGO: 6650570 e TESOUREO IPCA COM JUROS SEMESTRAIS (ANTIGA NTN-B 2045)-CÓDIGO: 6650571, passaram a ser marcados pela "CURVA DE JUROS", de aquisição dos títulos, respectivamente: IPCA+7.0022999%; IPCA+7.002655%; IPCA+6.261127% e IPCA+6.269771%, conforme definido na Política de Investimentos de 2019 e em conformidade com as normas da Secretaria de Previdência (Portaria nº 577, de 27 de dezembro de 2017 e Portaria SPREV nº 4, de 05 de fevereiro de 2018). Como os títulos são de longo prazo e com expectativa de vida longa até o vencimento final, com a marcação pela curva de juros, evitaremos a volatilidade dos mesmos. O total dos referidos títulos em 31/12/2018, apresentavam "valor de mercado" já que eram "marcados à mercado", de R\$ 187.984.960,92. Com a mudança de metodologia, passando a ser usada marcação pela "curva de juros", o valor dos mesmos no dia 01/01/2019, passou a valer R\$ 150.374.784,14, correspondente ao valor de aquisição atualizados pelas taxas de juros. A partir de 01/01/2019, passamos a utilizar a metodologia de marcação pela "curva de juros", o valor real dos ativos até o seu vencimento, período em que os preços à mercado e pela curva de juros se encontram. A partir de setembro de 2021, iniciamos a compra de NTN-B 2040 e 2045, com todas marcadas pela curva de juros e também passamos a utilizar a metodologia de marcação pela curva de juros.

2- O fundo BB PREVIDENCIÁRIO RENDA FIXA TÍTULOS PÚBLICOS IPCA III FUNDO DE INVESTIMENTO CNPJ: 19.303.795/0001-35, também, possui marcação pela curva de juros.

4. GRÁFICO DAS NTN-B 2045 (MARCAÇÃO PELA CURVA DE JUROS X MARCAÇÃO À MERCADO) DA CARTEIRA DE INVESTIMENTOS DO FUNDO PREVIDENCIÁRIO RECIPREV



5. RISCOS DE ADMINISTRADOR - GRUPO ECONÔMICO

ADMINISTRADORES DE RECURSOS	GRUPO ECONÔMICO DO ADMINISTRADOR DE RECURSOS	GESTORES DE RECURSOS		
		GESTOR	VALOR	% CARTEIRA
		BB DTVM (GRUPO BANCO DO BRASIL)	R\$ 136.876.488,72	4,42%
		RIO BRAVO INVESTIMENTOS LTDA	R\$ 853.390,45	0,03%
		TOTAL	R\$ 137.729.879,17	4,45%
		GESTOR	VALOR	% CARTEIRA
		CAIXA DTVM S/A	R\$ 127.761.844,61	4,13%
		VINCI EQUITIES GESTORA DE RECURSOS LTDA (GRUPO VINCI PARTNERS)	R\$ 79.691.783,81	2,57%
		TOTAL	R\$ 207.453.628,42	6,70%
		GESTOR	VALOR	% CARTEIRA
		TESOURO NACIONAL (CUSTÓDIA NO BANCO DO BRASIL)	Valor na Curva R\$ 1.877.290.313,31	60,64%
		TESOURO NACIONAL (CUSTÓDIA NO BANCO DO BRASIL)	Valor à Mercado R\$ 1.792.456.851,86	59,53%
		TOTAL	R\$ 3.669.747.165,17	120,17%
		GESTOR	VALOR	% CARTEIRA
		BRAM - DTVM (GRUPO BRADESCO)	R\$ 768.474,12	0,02%
		BANCO BRADESCO S.A. (GRUPO BRADESCO)	R\$ 298.000.160,44	9,63%
		TOTAL	R\$ 298.768.634,56	9,65%
		GESTOR	VALOR	% CARTEIRA
		BRAM - DTVM (GRUPO BRADESCO)	R\$ 44.587.461,54	1,44%
		CONSTÂNCIA INVESTIMENTOS LTDA	R\$ 77.735.847,45	2,51%
		SULAMÉRICA INVESTIMENTOS GESTORA DE RECURSOS S.A.	R\$ 11.815.082,02	0,38%
		VINCI EQUITIES GESTORA DE RECURSOS LTDA (GRUPO VINCI PARTNERS)	R\$ 44.691.613,23	1,44%
		MONGERAL AEGON INVESTIMENTOS LTDA	R\$ 13.426.374,66	0,43%
		AZ QUEST INVESTIMENTOS LTDA	R\$ 56.151.664,42	1,81%
		SOMMA INVESTIMENTOS S/A	R\$ 39.912.698,65	1,29%
		FINACAP INVESTIMENTOS LTDA	R\$ 23.557.870,14	0,76%
		OCCAM BRASIL GESTÃO DE RECURSOS LTDA	R\$ 34.616.916,77	1,12%
		TOTAL	R\$ 346.495.528,90	11,19%
				GESTOR
BANCO DO NORDESTE DO BRASIL S.A.	R\$ 75.483.288,27			2,44%
XP VISTA ASSET MANAGEMENT LTDA	R\$ 34.568.075,75			1,12%
XP GESTÃO DE RECURSOS LTDA	R\$ 27.038.612,37			0,87%
SANTANDER BRASIL ASSET MANAGEMENT	R\$ 23.965.527,98			0,80%
TOTAL	R\$ 161.055.504,37			5,22%
		GESTOR	VALOR	% CARTEIRA
		ITAU UNIBANCO ASSET MANAGEMENT LTDA	R\$ 23.640.009,41	0,76%
		TOTAL	R\$ 23.640.009,41	0,76%
		GESTOR	VALOR	% CARTEIRA
		QUELUZ GESTÃO DE RECURSOS FINANCEIROS LTDA	R\$ 6.169.054,97	0,20%
		TOTAL	R\$ 6.169.054,97	0,20%
		GESTOR	VALOR	% CARTEIRA
		BNP Paribas Asset Management Brasil (GRUPO BNP)	R\$ 35.427.053,67	1,14%
		TOTAL	R\$ 35.427.053,67	1,14%
		GESTOR	VALOR	% CARTEIRA
		SINGULARE CTVM S.A.	R\$ 1.652.717,65	0,05%
		TOTAL	R\$ 1.652.717,65	0,05%
		TOTAL GERAL DA CARTEIRA DE INVESTIMENTOS RECIPREV	VALOR	% CARTEIRA
		Valor na Curva	R\$ 3.095.682.324,43	100%
		Valor à Mercado	R\$ 3.010.848.862,98	



Documento Assinado Digitalmente por: MARCONI MUZZIO PIREZ DE PAIVA FILHO
 Acesse em: <https://etce.tce-pe.gov.br/epp/validaDoc.seam> Código do documento: 3d195b96-4580-43e7-bea1-6b4502803d3b

6. RISCO DE MERCADO E DE CRÉDITO DOS FUNDOS DE DIREITOS CREDITÓRIOS (FIDC) E FUNDOS DE INVESTIMENTOS EM PARTICIPAÇÃO (FIP)

6.1 FUNDOS DE DIREITOS CREDITÓRIOS (FIDC)

FUNDO	GESTOR	ADMINISTRADOR
FUNDO DE INVESTIMENTO EM DIREITOS CREDITÓRIOS MULTISSETORIAL INVEST DUNAS LP (COTAS SÊNIORES)	SINGULARE CTVM	SINGULARE CTVM

MOVIMENTAÇÕES JUNTO AO FUNDO DE INVESTIMENTOS DUNAS				
DATA	TIPO	VALOR	APR	
09/11/2016	APLICAÇÃO	-R\$ 5.000.000,00	APR 144 2016	
17/01/2017	APLICAÇÃO	-R\$ 2.000.000,00	APR 006 2017	
10/11/2017	RESGATE	R\$ 2.700.000,00	APR 134 e 155 2017	
14/11/2017	SOLICITADO RESGATE TOTAL, PORÉM, HOUE A SUSPENSÃO DE PAGAMENTO PELO ADMINISTRADOR	TOTAL	APR 160 2017	
12/12/2017	OFÍCIO SOLICITANDO EXPLICAÇÕES DO NÃO PAGAMENTO DO RESGATE SOLICITADO EM 14/11/2017	TOTAL	OFÍCIO 27A	
12/12/2017	RESPOSTA DA SOCOPA INFORMANDO SOBRE A SUSPENSÃO DOS RESGATES	-	E-mail	
31/01/2018	AMORTIZAÇÃO/JUROS	R\$ 426.621,02	APR 028 2018	
28/02/2018	AMORTIZAÇÃO/JUROS	R\$ 284.414,01	APR 057 2018	
29/03/2018	AMORTIZAÇÃO/JUROS	R\$ 101.805,69	APR 077 2018	
30/04/2018	AMORTIZAÇÃO/JUROS	R\$ 18.349,96	APR 104 2018	
30/05/2018	AMORTIZAÇÃO/JUROS	R\$ 19.176,57	APR 127 2018	
03/07/2018	AMORTIZAÇÃO/JUROS	R\$ 38.679,03	APR 155 2018	
02/08/2018	AMORTIZAÇÃO/JUROS	R\$ 38.158,86	APR 178 2018	
04/09/2018	AMORTIZAÇÃO/JUROS	R\$ 20.085,66	APR 201 2018	
05/10/2018	AMORTIZAÇÃO/JUROS	R\$ 24.744,02	APR 226 2018	
08/11/2018	AMORTIZAÇÃO/JUROS	R\$ 29.283,72	APR 249 2018	
05/12/2018	AMORTIZAÇÃO/JUROS	R\$ 13.355,60	APR 279 2018	
09/01/2019	AMORTIZAÇÃO/JUROS	R\$ 17.072,58	APR 003 2019	
07/02/2019	AMORTIZAÇÃO/JUROS	R\$ 24.730,98	APR 025 2019	
11/03/2019	AMORTIZAÇÃO/JUROS	R\$ 21.719,14	APR 047 2019	
05/04/2019	AMORTIZAÇÃO/JUROS	R\$ 3.340,30	APR 090 2019	
08/05/2019	AMORTIZAÇÃO/JUROS	R\$ 20.163,03	APR 120 2019	
10/06/2019	AMORTIZAÇÃO/JUROS	R\$ 12.601,11	APR 146 2019	
05/07/2019	AMORTIZAÇÃO/JUROS	R\$ 4.124,52	APR 162 2019	
05/08/2019	AMORTIZAÇÃO/JUROS	R\$ 5.716,27	APR 182 2019	
06/09/2019	AMORTIZAÇÃO/JUROS	R\$ 6.138,95	APR 202 2019	
07/10/2019	AMORTIZAÇÃO/JUROS	R\$ 6.941,86	APR 228 2019	
08/11/2019	AMORTIZAÇÃO/JUROS	R\$ 5.681,57	APR 248 2019	
05/02/2021	AMORTIZAÇÃO/JUROS	R\$ 4.600,75	APR 248 2019	
07/03/2022	AMORTIZAÇÃO/JUROS	R\$ 11.092,15	APR 33 2022	
	Valor RECEBIDO	R\$ 3.858.597,35		
	Valor a RECEBER	-R\$ 3.141.402,65	0,10% do total da carteira na curva	0,10% do total da carteira à mercado

DATA RELATÓRIO	EMPRESA DE RATING	TIPO RATING	CONCEITO
17/06/2016	Austin Ratings	AA-	Qualidade de crédito muito alta
08/09/2016	Liberum Ratings	A	Qualidade de crédito alta
01/10/2016	Liberum Ratings	A	Qualidade de crédito alta
18/11/2016	Austin Ratings	AA-	Qualidade de crédito muito alta
17/02/2017	Austin Ratings	BBB	Qualidade de crédito boa
23/02/2017	Liberum Ratings	BBB-	Qualidade de crédito boa
23/05/2017	Liberum Ratings	BBB-	Qualidade de crédito boa
15/08/2017	Austin Ratings	BBB	Qualidade de crédito boa
16/08/2017	Liberum Ratings	BBB-	Qualidade de crédito boa
09/11/2017	Liberum Ratings	BB	Qualidade de crédito regular
27/11/2017	Austin Ratings	BB-	Qualidade de crédito regular
16/01/2018	Liberum Ratings	B	Baixa capacidade para honrar compromissos
06/02/2018	Austin Ratings	CCC	Elevado risco de não honrar compromissos
26/02/2018	Liberum Ratings	B	Capacidade de pagamento fraca
19/06/2018	Austin Ratings	C	Default iminente

Acima os ratings de Qualidade de Crédito realizado por 2 empresas de rating: Austin Ratings e Liberum Ratings em que todos os ratings eram considerados bons, iniciando o declínio do rating a partir de 09/11/2017, quando o fundo já havia suspenso os resgates.

O Fundo Previdenciário RECIPREV têm boa experiência de investimentos em Fundos de Direitos Creditórios (FIDC), tendo realizado investimentos em 10 FIDCs, correspondente a um total de R\$ 37.800.000,00. Todos foram liquidados sem problemas e com excelentes retornos, restando apenas o FIDC Dunas. Demonstra que o produto é bom. Inclusive, o próprio Dunas possui bom comportamento e existência superior a 5 anos. No entanto, a empresa contratada pelo Administrador SINGULARE CTVM que foi a Dunas, com base nos documentos demonstrados pelo Administrador do Fundo e nas ações ingressadas na Justiça Cível e Criminal, indicam que ocorreu fraude praticado pela Dunas. Os RPPS, inclusive a RECIPREV, através do advogado que representa os RPPS ingressou com processo administrativo junto a Comissão de Valores Mobiliários em 13/11/2020, protocolo. SCW104347805, Nº do Recebimento 8141180. Também ingressou com ação junto ao TRIBUNAL DE JUSTIÇA DO ESTADO DE SÃO PAULO PODER JUDICIÁRIO em 19/11/2020. Processo: 10109424620208260011, em julho de 2022, houve o protesto das instituições gestora, administradora etc.

6.2 FUNDOS DE INVESTIMENTOS EM PARTICIPAÇÃO (FIP)

A seguir o Fundo de Investimento em Participação (FIP). Trata-se de um segmento de investimento muito utilizado nas economias do mundo que apresentam juros baixo e mercado secundário muito efetivo. Trata-se de investimento em empresas de forma geral. Possuem volatilidades decorrentes da liquidez e de mercado, entre outros, e em especial do crescimento econômico do País, que podem indicar ou não o crescimento dos negócios e consequentemente das empresas. O FIP Brasil Florestal está em processo de liquidação, sendo já vendido, e as parcelas de recebimentos irão ocorrer no período de até 10 anos.

NOME DO FUNDO	CNPJ	GESTOR	ADMINISTRADOR	SALDO
BRASIL FLORESTAL - FUNDO DE INVESTIMENTO EM PARTICIPAÇÕES MULTIESTRATÉGIA	12.312.767/0001-35	QUELUZ GESTÃO DE RECURSOS FINANCEIROS LTDA	BNY MELLON SERVIÇOS FINANCEIROS DTVM S.A.	R\$ 6.169.054,97
TOTAL				R\$ 6.169.054,97



Documento Assinado Digitalmente por MARCONI MUZZIO PIREZ DE PAIVA FILHO
Acesse em: <https://etce.tce.pe.gov.br/epp/validaDoc.ssam> Código do documento: 3d195b96-4580-43e7-bea1-6ba5180033b



% CARTEIRA	% Total Carteira pela curva de juros	0,20%
------------	--------------------------------------	-------

7. PROVISÕES PARA PERDAS FUTURAS

Para dar o maior conforto financeiro e atuarial para a carteira de investimentos do Fundo Previdenciário RECIPEV, implantou-se a provisão para perdas futuras de investimentos, em razão da redução dos juros, e a necessidade de maior risco na carteira com vistas ao atingimento da meta de rendimentos. Estando, inclusive, previsto no **Manual de Contabilidade Aplicada às Regimes Próprios de Previdência Social do Ministério da Previdência Social – Secretaria de Políticas de Previdência Social – Departamento dos Regimes de Previdência no Serviço Público – 1ª edição, 2009, Pág. 117 a seguir transcrito: " 5.6.3 Provisões para Perdas em Investimentos - Os investimentos podem estar sujeitos a perdas, totais ou parciais, decorrentes de eventos como: falência ou concordata de uma empresa investida; desvalorização permanente de quotas ou ações; abandono de projetos de investimentos já concretizados, entre outros. Com o objetivo de suportar eventuais aplicações ou investimentos malsucedidos, poderá ser constituída pela unidade gestora do fundo uma provisão para perdas de investimentos. A constituição dessa provisão para perdas em investimentos encontra-se respaldada no Princípio Contábil da Prudência, segundo o qual se devem manter os menores valores para o mundo exterior, que trazem em si o risco de um eventual não-recebimento. Na administração pública, a provisão para perdas em investimentos é uma variação passiva, de natureza devedora, afetando, portanto, negativamente o resultado do exercício, no momento de sua constituição. Se a perda prevista for consumada, a provisão será utilizada. Caso contrário, no encerramento do exercício, efetuar-se-á a reversão dos valores não utilizados como variação ativa, o que afetará o resultado positivamente. A recomendação é que a provisão para perdas em investimentos seja constituída uma vez por ano, no mês de encerramento do exercício, e que seja ajustada anualmente, de acordo com a nova necessidade de provisão, complementando-se ou revertendo-se seus valores. O cálculo do montante da provisão para perdas que será constituída deverá considerar o risco envolvido na carteira de investimentos da unidade gestora do RPPS. Segundo a NBC T 4 – Da Avaliação Patrimonial, do Conselho Federal de Contabilidade, as provisões para perdas no valor de investimentos são constituídas com base em perdas potenciais. Quando efetivada a perda, naqueles casos em que o investimento for considerado irrecuperável, o ordenador de despesa deverá autorizar a baixa da provisão, apresentando os esclarecimentos necessários, em notas explicativas, às demonstrações contábeis dos RPPS."**

Ante o exposto, com base nos cálculos de riscos mensais do Relatório de Riscos definiu-se o percentual de 0,17% sobre o saldo da carteira à mercado à mercado do último dia do ano

Valor da provisão para perdas futuras de investimento	R\$	5.118.443,07
---	-----	--------------

8. RISCO DE CRÉDITO

Para mensuração e controle do risco de crédito nos utilizamos dos Ratings de Qualidade de Gestão atribuído ao Gestor, bem como do rating de crédito do fundo de investimentos. O gestor deve possuir rating no mínimo B+ e os papéis do fundo rating bom, com acompanhamento trimestral dos relatórios de rating do fundo. Além das medidas citadas, também é feita análise da carteira do fundo.

Adotamos os limites e condições estabelecidos na Resolução CMN Nº 4.963/2021, quanto aos fundos de investimentos e as instituições, com vistas a se evitar risco de crédito.

9. RISCO DE CONTRAPARTE; RISCO OPERACIONAL E LEGAL

Adotamos critério rigoroso, definidos no site da RECIPEV:

- a) Quanto ao credenciamento de Instituições Gestoras, Administradores, Distribuidores e Corretoras;
- b) Processo de custodiantes;
- c) Processo de Corretoras para compra e venda de títulos públicos;
- d) Utilização de rating de qualidade de gestão dos gestores de investimentos;
- e) Processo de atualização anual de credenciamento das instituições;
- f) Limites de investimentos por Gestor, Administrador e fundos de investimentos.

- a) Quanto ao credenciamento de Instituições Gestoras, Administradores, Distribuidores e Corretoras;
- b) Processo de custodiantes;
- c) Processo de Corretoras para compra e venda de títulos públicos;
- d) Utilização de rating de qualidade de gestão dos gestores de investimentos;
- e) Processo de atualização anual de credenciamento das instituições;
- f) Limites de investimentos por Gestor, Administrador e fundos de investimentos.

10. FUNDOS DESENGUADRADOS DA CARTEIRA DE INVESTIMENTOS DO FUNDO PREVIDENCIÁRIO RECIPEV - RESOLUÇÃO CMN 4.604/2017 (RISCO LEGAL)

Somos notificados de forma automática através de email mensal e no DAIR após a transmissão do mesmo. Respondemos, mensalmente, NO DAIR sendo devidamente acatado pela Secretaria de Previdência, tendo em vista que quando da realização dos referidos investimentos, há época da RESOLUÇÃO CMN 3.922/2010, foram todos realizados em conformidade com a referida resolução.

FUNDO	MOTIVO DO DESENGUADRAMENTO	% Participação
FUNDO DE INVESTIMENTO EM DIREITOS CREDITÓRIOS MULTISSETORIAL INVEST DUNAS LP (COTAS SÊNIORES)	Participação % no PL do fundo superior a 5%	14,22%
SINGULARE FUNDO DE INVESTIMENTO IMOBILIÁRIO	Participação % no PL do fundo superior a 5%	21,88%

11. FUNDOS DESENGUADRADOS DA CARTEIRA DE INVESTIMENTOS DO FUNDO PREVIDENCIÁRIO RECIPEV - RESOLUÇÃO CMN 4.695/2018 (RISCO LEGAL)

FUNDO	GESTOR	ADMINISTRADOR	VALOR	MOTIVO
BRASIL FLORESTAL - FUNDO DE INVESTIMENTO EM PARTICIPAÇÕES MULTIESTRATÉGIA	QUELUZ GESTÃO DE RECURSOS FINANCEIROS LTDA	BNY MELLON SERVIÇOS FINANCEIROS DTVM S.A.	R\$ 6.169.054,97	Gestor e Administrador sem Comitê de Auditoria e Comitê de Riscos, obrigados, pelo BACEN
SINGULARE FUNDO DE INVESTIMENTO IMOBILIÁRIO	SINGULARE CTVM	SINGULARE CTVM	R\$ 1.630.904,69	Gestor e Administrador sem Comitê de Auditoria e Comitê de Riscos, obrigados, pelo BACEN
FUNDO DE INVESTIMENTO EM DIREITOS CREDITÓRIOS MULTISSETORIAL INVEST DUNAS LP (COTAS SÊNIORES)	SINGULARE CTVM	SINGULARE CTVM	R\$ 21.812,97	Gestor e Administrador sem Comitê de Auditoria e Comitê de Riscos, obrigados, pelo BACEN
TOTAL			R\$ 7.821.772,62	

O Ofício Circular Conjunto nº 3/2019/CVM/SIN/SPREV, de 8 de fevereiro de 2019, constante do site: http://sa.previdencia.gov.br/site/2019/02/Oficio-Circular-CVM-SIN-SPREV-03_2019.pdf, explica que apesar dos desengagements, não há a necessidade de se fazer resgates dos fundos. Exceto, se de interesse do RPPS. De outra, também, não podemos efetuar nenhuma aplicação nos mesmos até enquanto perdurar a ocorrência. Caso ocorra alteração do gestor ou administrador dos referidos fundos para novos gestores ou administradores com Comitê de Auditoria e Riscos, obrigatórios pelo BACEN, aí sim, podemos efetuar novas aplicações.

Documento Assinado Digitalmente por: MARCONI MUZZIO PIRESE DE PAIVA FILHO
 https://etce.tce-pe.gov.br/ppp/validaDoc.ssfam Código do documento: 3d195096-4580-43e7-beal-6b4502803d5b

12. IMPACTOS DE LIMITES DO ADMINISTRADOR E GESTOR DE INVESTIMENTOS

Administrador	Máximo que o RPPS pode possuir por administrador ou grupo econômico de administradores é 5% sob o volume de Administração ANBIMA e o administrador ou grupo econômico do Administrador não pode possuir superior a 50% sob o volume de administração ANBIMA somente com RPPS.
Getstor	Máximo que o RPPS pode possuir por gestor ou grupo econômico de gestores é 5% sob o volume de Gestão ANBIMA.
Fundos; Máximo por fundo: 20% do PL da Carteira.	Não temos nenhum fundo na carteira de investimentos RECIPIEV com 20% do PL da carteira



Documento Assinado Digitalmente por MARCONI MUZZIO PIREZ DE PAIVA FILHO
Acesse em: <https://www.tce-pa.gov.br/epp/validarDocumento.aspx?CodigoDocumento=3d195096-4580-43e7-bea1-6ba502803d3b>

VOLUME DE APLICAÇÕES POR GESTOR

GESTOR	VALOR APLICADO	% CARTEIRA	% Máximo Permitido	Percentual do Volume de Recursos Reciprev em relação ao Volume ANBIMA de Gestão
AZ QUEST INVESTIMENTOS LTDA	R\$ 56.151.664,42	1,81%	Máximo permitido 5,00% do volume de gestão ANBIMA	0,28%
BB DTVM (GRUPO BANCO DO BRASIL)	R\$ 136.876.488,72	4,42%		0,01%
BANCO DO NORDESTE DO BRASIL S.A.	R\$ 75.483.288,27	2,44%		0,66%
BNP Paribas Asset Management Brasil (GRUPO BNP)	R\$ 35.427.053,67	1,14%		0,05%
BRAM - DTVM (GRUPO BRADESCO)	R\$ 45.355.935,66	1,47%		0,01%
BANCO BRADESCO S.A. (GRUPO BRADESCO)	R\$ 298.000.160,44	9,63%		0,05%
CAIXA DTVM S/A	R\$ 127.761.844,61	4,13%		0,03%
CONSTÂNCIA INVESTIMENTOS LTDA	R\$ 77.735.847,45	2,51%		4,32%
FINACAP INVESTIMENTOS LTDA	R\$ 23.557.870,14	0,76%		2,45%
ITAU UNIBANCO ASSET MANAGEMENT LTDA	R\$ 23.640.009,41	0,76%		0,12%
MONGERAL AEGON INVESTIMENTOS LTDA	R\$ 13.426.374,66	0,43%		0,51%
OCCAM BRASIL GESTÃO DE RECURSOS LTDA	R\$ 34.616.916,77	1,12%		9,08%
QUELUZ GESTÃO DE RECURSOS FINANCEIROS LTDA	R\$ 6.169.054,97	0,20%		0,01%
RIO BRAVO INVESTIMENTOS LTDA	R\$ 853.390,45	0,03%		0,04%
SANTANDER BRASIL ASSET MANAGEMENT	R\$ 23.965.527,98	0,77%		0,37%
SINGULARE CTVM S.A.	R\$ 1.652.717,65	0,05%		0,03%
SOMMA INVESTIMENTOS S/A	R\$ 39.912.698,65	1,29%		0,25%
SULAMÉRICA INVESTIMENTOS GESTORA DE RECURSOS S.A.	R\$ 11.815.082,02	0,38%		0,02%
VINCI EQUITIES GESTORA DE RECURSOS LTDA (GRUPO VINCI PARTNER)	R\$ 124.383.397,05	4,02%		0,87%
XP VISTA ASSET MANAGEMENT LTDA	R\$ 34.568.075,75	1,12%		60,64%
XP GESTÃO DE RECURSOS LTDA	R\$ 27.038.612,37	0,87%	0,02%	
TESOURO NACIONAL	R\$ 1.877.290.313,31	60,64%		
TOTAL	R\$ 3.095.682.324,43	100,00%		

VOLUME DE APLICAÇÕES POR ADMINISTRADOR

ADMINISTRADOR	VALOR APLICADO	% CARTEIRA	% Máximo Permitido	% Máximo Permitido	Percentual do Volume de Recursos Reciprev em relação ao Volume ANBIMA de ADMINISTRAÇÃO	Percentual do Volume de Recursos Reciprev em relação ao Volume ANBIMA de ADMINISTRAÇÃO
BANCO BNP PARIBAS BRASIL S.A. (GRUPO BNP)	R\$ 35.427.053,67	1,14%	Máximo permitido de todos os RPPS 50,00% do volume de Administração ANBIMA	Máximo permitido de todos os RPPS 50,00% do volume de Administração ANBIMA	0,04%	1,58%
BANCO BRADESCO S.A. (GRUPO BRADESCO)	R\$ 645.264.163,45	20,84%			0,12%	1,96%
BB DTVM (GRUPO BANCO DO BRASIL)	R\$ 137.729.879,17	4,45%			0,01%	5,51%
BNY MELLON SERVIÇOS FINANCEIROS DTVM S.A.	R\$ 6.169.054,97	0,20%			0,00%	0,05%
CAIXA ECONOMICA FEDERAL	R\$ 207.453.628,42	6,70%			0,03%	12,04%
BANCO SANTANDER (BRASIL) S.A.	R\$ 23.965.527,98	0,77%			0,00%	1,69%
SANTANDER CACEIS BRASIL DTVM	R\$ 137.089.976,39	4,43%			0,00%	0,00%
ITAU UNIBANCO S.A.	R\$ 23.640.009,41	0,76%				
SINGULARE CTVM S.A.	R\$ 1.652.717,65	0,05%				
TESOURO NACIONAL	R\$ 1.877.290.313,31	60,64%				
TOTAL	R\$ 3.095.682.324,43	100,00%				

14. DADOS RELATIVOS AO CREDENCIAMENTO DAS INSTITUIÇÕES

CONTROLE DE CREDENCIAMENTOS

GESTOR DE INVESTIMENTOS	CNPJ	DATA CREDENCIAMENTO	DATA RENOVAÇÃO	OBSERVAÇÃO	AÇÃO
AZ QUEST INVESTIMENTOS LTDA	04.506.394/0001-05	25/07/2023	24/07/2025		0
BB DTVM (GRUPO BANCO DO BRASIL)	30.822.936/0001-69	25/07/2023	24/07/2025		0
BANCO DO NORDESTE DO BRASIL S.A.	07.237.373/0001-20	14/04/2022	13/04/2024		0
BNP PARIBAS ASSET MANAGEMENT BRASIL (GRUPO BNP)	02.562.663/0001-25	04/08/2023	03/08/2025		0
BRAM - DTVM (GRUPO BRADESCO)	62.375.134/0001-44	10/08/2023	09/08/2025		0
BANCO BRADESCO S.A. (GRUPO BRADESCO)	60.746.948/0001-12	10/08/2023	09/08/2025		0
CAIXA DTVM S/A	42.040.639/0001-40	24/07/2023	23/07/2025		0
CONSTÂNCIA INVESTIMENTOS LTDA	10.626.543/0001-72	24/07/2023	23/07/2025		0
FINACAP INVESTIMENTOS LTDA	01.294.929/0001-33	11/11/2021	11/11/2023		0
ICATU VANGUARDA GESTÃO DE RECURSOS LTDA	68.622.174/0001-20	01/09/2022	31/08/2024		0
MONGERAL AEGON INVESTIMENTOS LTDA	16.500.294/0001-50	31/07/2023	30/07/2025		0
OCCAM BRASIL GESTÃO DE RECURSOS LTDA	11.628.883/0001.03	11/04/2022	10/04/2024		0
QUELUZ GESTÃO DE RECURSOS FINANCEIROS LTDA	07.250.864/0001-00	24/07/2023	23/07/2025		0
RIO BRAVO INVESTIMENTOS LTDA	03.864.607/0001-08	31/07/2023	30/07/2025		0
SINGULARE CTVM S.A.	62.285.390/0001-40	27/07/2023	26/07/2025		0
SULAMÉRICA INVESTIMENTOS GESTORA DE RECURSOS S.A.	21.813.291/0001-07	25/07/2023	24/07/2025		0
VINCI EQUITIES GESTORA DE RECURSOS LTDA (GRUPO VINCI PARTNERS)	10.917.835/0001-64	24/07/2023	23/07/2025		0
XP VISTA ASSET MANAGEMENT LTDA	16.789.525/0001-98	07/07/2022	06/07/2024		0
XP GESTÃO DE RECURSOS LTDA (GRUPO XP)	07.625.200/0001-89	27/07/2023	26/07/2025		0
ADMINISTRADOR DE INVESTIMENTOS	CNPJ	DATA CREDENCIAMENTO	DATA RENOVAÇÃO	OBSERVAÇÃO	AÇÃO
BANCO BNP PARIBAS BRASIL S.A. (GRUPO BNP)	01.522.368/0001-82	04/08/2023	03/08/2025		0
BANCO BRADESCO S.A. (GRUPO BRADESCO)	60.746.948/0001-12	10/08/2023	09/08/2025		0
BB DTVM (GRUPO BANCO DO BRASIL)	30.822.936/0001-69	25/07/2023	24/07/2025		0
BEM - DTVM LTDA (GRUPO BRADESCO)	00.066.670/0001-00	10/08/2023	09/08/2025		0
BNY MELLON SERVIÇOS FINANCEIROS DTVM S.A.	02.201.501/0001-61	17/08/2023	16/08/2025		0
CAIXA ECONOMICA FEDERAL	00.360.305/0001-04	24/07/2023	23/07/2025		0
ITALU UNIBANCO S.A.	60.701.190/0001-04	24/07/2023	23/07/2025		0
SINGULARE CTVM S.A.	62.285.390/0001-40	27/07/2023	26/07/2025		0
DISTRIBUIDOR	CNPJ	DATA CREDENCIAMENTO	DATA RENOVAÇÃO	OBSERVAÇÃO	AÇÃO
BANCO DO BRASIL S.A. (GRUPO BANCO DO BRASIL)	00.000.000/0001-91	25/07/2023	24/07/2025		0
GRID AGENTE AUTONOMO DE INVESTIMENTO LTDA	17.203.539/0001-40	25/03/2022	24/03/2024		0
MAGNA - AGENTE AUTÔNOMO DE INVESTIMENTOS S/S LTDA	13.426.885/0001-37	27/07/2023	26/07/2025		0
PERFORME AGENTE AUTÔNOMO DE INVESTIMENTOS EIRELI	10.819.611/0001-10	25/07/2023	24/07/2025		0
PRIVATIZA AGENTES AUTÔNOMOS DE INVESTIMENTOS LTDA	00.840.515/0001-08	25/07/2023	24/07/2025		0
SINGULARE CTVM S.A.	62.285.390/0001-40	27/07/2023	26/07/2025		0



Documento Assinado Digitalmente por: MARCONI MUZZIO PIRE'S DE PAIVA FILHO
 Acesse em: <https://etcc.tce.pe.gov.br/epp/validarDoc.seam> Código do documento: 3d195096-4580-43e7-bea1-6bda502803d3b



Documento assinado digitalmente por MARCONI MUZZIO PIRES DE PAIVA FILHO em 13/10/2023 às 15:05:19 em: https://epp.cesam.br/validarDoc.aspx?codigo=3d195096-4580-43e7-bea1-6ba502803d3b

RATINGS

GESTOR DE INVESTIMENTOS	AGÊNCIA DE RATING	NOTA	DATA	VENCIMENTO DO RATING	TIPO DO RATING	AÇÃO	TOTAL
AZ QUEST INVESTIMENTOS LTDA	Moody's	MQI	30/06/2023	29/06/2024	Excelente		RS
BB DTVM (GRUPO BANCO DO BRASIL)	Fitch Ratings	Excelente	13/09/2023	12/09/2024	Excelente		RS
BANCO DO NORDESTE DO BRASIL S.A.	Fitch Ratings	AA.br	07/06/2023	06/06/2024	Alta qualidade		RS
BNP PARIBAS ASSET MANAGEMENT BRASIL (GRUPO BNP)	Fitch Ratings	Excelente	13/05/2023	13/01/2024	Excelente		RS
BRAM - DTVM (GRUPO BRADESCO)	Standard&Poor's	AMP-1	30/11/2022	30/11/2023	Excelente		RS
BANCO BRADESCO S.A. (GRUPO BRADESCO)	Standard&Poor's	AAAA	12/11/2022	12/11/2023	Capacidade extremamente forte para cumprir os compromissos financeiros	COBBAR NOVO RATING	RS
BRPP GESTÃO DE P. EST. LTDA (GRUPO BRASÁ PLURAL)	Austing Rating	QG 2	11/07/2022	31/01/2023	Muito bom	COBBAR NOVO RATING	RS
CAIXA DTVM S/A	Fitch Ratings	Excelente	08/12/2022	09/12/2023	Excelente		RS
CONSTÂNCIA INVESTIMENTOS LTDA	Austing Rating	QG 2-	13/09/2022	30/10/2023	Muito bom	COBBAR NOVO RATING	RS
FINACAP INVESTIMENTOS LTDA	SR Ratings	G2-Sr	12/12/2022	12/11/2023	Muito bom	COBBAR NOVO RATING	RS
GATU VANGUARDIA GESTÃO DE RECURSOS LTDA	Moody's	MQI	20/12/2022	20/12/2023	Excelente		RS
MONGERAL AEGON INVESTIMENTOS LTDA	SR Ratings	G2-Sr	12/12/2022	12/11/2023	Muito bom	COBBAR NOVO RATING	RS
OCCAM BRASIL GESTÃO DE RECURSOS LTDA	Moody's	MQ2	09/09/2023	08/09/2024	Muito bom		RS
QUELZEU GESTÃO DE RECURSOS FINANCEIROS LTDA	Fitch Ratings	Forte	15/06/2023	14/06/2024	Muito bom		RS
RIO BRAVO INVESTIMENTOS LTDA	Austing Rating	QG 3+	03/03/2022	31/01/2023	Bom	COBBAR NOVO RATING	RS
SINGULARE DTVM S.A.	Standard&Poor's	AMP-2	12/12/2022	12/12/2023	Muito bom		RS
SOMMA INVESTIMENTOS S/A	Austing Rating	QG 3	20/10/2020	31/10/2021	Bom	COBBAR NOVO RATING	RS
SULAMÉRICA INVESTIMENTOS GESTORA DE RECURSOS S.A.	Austing Rating	QG 3+	30/05/2023	30/05/2024	Bom		RS
VINCI EQUITIES GESTORA DE RECURSOS LTDA (GRUPO VINCI PARTNERS)	Standard&Poor's	AMP-1	17/08/2023	16/08/2024	Excelente		RS
VP VISTA ASSET MANAGEMENT LTDA	Moody's	MQI	04/12/2022	25/11/2024	Excelente		RS
VP GESTÃO DE RECURSOS LTDA (GRUPO XP)	Moody's	MQI	28/11/2022	28/11/2023	Excelente	0	RS

16. RISCO DE IMAGEM

Através da gestão dos diversos riscos já mencionados, utilizamos o site da RECIPEV para disponibilização do máximo de informações dos investimentos. Buscamos, o máximo de transparência dos dados, com vistas a melhor compreensão da sociedade das ações e procedimentos que estão sendo tomados pela Autarquia Municipal de Previdência e Assistência à Saúde dos Servidores – RECIPEV

PARECER GERÊNCIA DE INVESTIMENTOS

Este é o relatório mensal de Riscos Mensais da Carteira de Investimentos do Fundo Previdência Reciprev em conformidade com a Portaria RECIPEV N. 203 de 13/02/2019 e Política de Riscos. A carteira de investimentos do Fundo Previdenciário RECIPEV não possui nenhum desequilíbrio quanto:

- a) ao percentual máximo que devemos ter em cada fundo de investimentos, exceto os 3 casos apontados neste relatório, mas que foram realizados em conformidade com a legislação da época;
- b) ao percentual máximo de cada fundo em relação ao total de investimentos da carteira, que não possuímos nenhum fundo nesta condição;
- c) totalmente atendimento da Política de Investimentos;
- d) totalmente atendimento dos percentuais de Gestores e Administradores;
- e) totalmente atendimento de Gestores e Administradores com relação a Resolução 4.695/2018, exceto os 4 casos apontados neste relatório, mas que foram realizados em conformidade com a legislação da época;

Adotamos os limites e condições estabelecidas na Resolução CMN Nº 4.963/2021, quanto aos fundos de investimentos e as instituições, com vistas a se evitar risco de imagem. Submetemos o relatório ao Comitê de Riscos de Investimentos da Autarquia Municipal de Previdência e Assistência à Saúde

José Marcos Alves de Barros
Gerente de Investimentos

Marco Aurtêlio Correia Pinheiro
Chefe de Divisão de Investimentos

Gustavo Lins Dourado
Equipe Investimentos

PARECER DO COMITÊ DE RISCOS DA AUTARQUIA MUNICIPAL DE PREVIDÊNCIA E ASSISTÊNCIA À SAÚDE DOS SERVIDORES (RECIPEV)

Concordamos com as informações do presente relatório.

Marconi Muzzio Pires de Paiva Filho
Diretor Presidente

Francisco Canindé Antunes Furtado Junior
Diretor Vice-Presidente

Anderson Carlos Gomes de Oliveira
Gerente Geral de Investimentos

Marco Aurtêlio Correia Pinheiro
Chefe de Divisão de Investimentos

Gustavo Lins Dourado
Equipe Investimentos

Rodrigo Chagas de Sá
Chefe da Área de Controles Internos

Originals assinados e arquivados na Reciprev
Recife (PE), 25 de outubro de 2023

ASSINATURAS





RELATÓRIO DE RISCOS MENSAL E ACUMULADO ANUAL DOS INVESTIMENTOS DA CARTEIRA DE INVESTIMENTOS DO FUNDO PREVIDENCIÁRIO RECEPREV (CONTEMPLA OS RELATÓRIOS TRIMESTRAIS)

DATA	29/09/2023
------	------------

1. RISCOS DE MERCADO

FUNDO	CNPJ	Gestor	Tipo	Enquadramento Res. 4.963/21	Benchmark	Saldo	Prazo de Duração do Fundo	Prazo de Resgate	Liquidez	Volatilidade Atribuída ao Fundo pelo Administrador	Conceito da Volatilidade representada	Risco Mensal Período	Risco Mensal 12 MESES	Risco Anual do Período	Retorno Relativo ao Benchmark	VAR HISTÓRICO (95%)	VAR MENSAL (95%)
AZ QUEST SMALL MID CAPS FUNDO DE INVESTIMENTO EM COTAS DE FUNDOS DE INVESTIMENTO DE AÇÕES	11.392.165/0001-72	AZ QUEST INVESTIMENTOS LTDA	Renda Variável	Fundos de Investimento em Ações - Art. 8º, I, "a"	Índice Small Cap	R\$ 52.612.345,31	Indeterminado	D +29	Curto Prazo	5	Risco Muito Alto	5,87%	5,51%	20,33%	-11,17%	10,81%	
BB PREVIDENCIÁRIO RENDA FIXA FLUXO FUNDO DE INVESTIMENTO EM COTAS DE FUNDOS DE INVESTIMENTO	13.077.415/0001-05	BB DTVM (GRUPO BANCO DO BRASIL)	Renda Fixa	Fundos de Investimento em Renda Fixa - Geral - Art. 7º, III, "a"	CDI	R\$ 18.379.762,46	Indeterminado	D+0	Curto Prazo	2	Risco Baixo	0,33%	0,08%	1,15%	-11,28%	1,20%	
BB PREVIDENCIÁRIO RENDA FIXA TÍTULOS PÚBLICOS IPCA III FUNDO DE INVESTIMENTO	19.303.795/0001-35	BB DTVM (GRUPO BANCO DO BRASIL)	Renda Fixa	Fundos de Investimento - 100% Títulos Públicos SELIC - Art. 7º, I, "b"	IPCA + 6,00%	R\$ 17.132.842,83	Indeterminado	D+260	Longo Prazo	5	Risco Muito Alto	0,81%	0,59%	2,80%	-12,28%	2,22%	
BB PREVIDENCIÁRIO RENDA FIXA TÍTULOS PÚBLICOS IPCA VI FUNDO DE INVESTIMENTO	19.523.306/0001-50	BB DTVM (GRUPO BANCO DO BRASIL)	Renda Fixa	Fundos de Investimento - 100% Títulos Públicos SELIC - Art. 7º, I, "b"	IMA-B	R\$ 11.149.556,55	Indeterminado	D+260	Médio Prazo	4	Risco Alto	1,27%	0,59%	4,41%	85,67%	2,99%	
BNP PARIBAS ACTION FIC FI AÇÕES	12.239.939/0001-92	BNP Paribas Asset Management Brasil (GRUPO BNP)	Renda Variável	Fundos de Investimento em Ações - Art. 8º, I, "a"	IBOVESPA	R\$ 13.412.175,79	Indeterminado	D+29	Curto Prazo	4	Risco Alto	4,94%	4,81%	17,10%	303,45%	9,20%	
BNP PARIBAS SMALL CAPS FUNDO DE INVESTIMENTO EM AÇÕES	11.108.013/0001-03	BNP Paribas Asset Management Brasil (GRUPO BNP)	Renda Variável	Fundos de Investimento em Ações - Art. 8º, I, "a"	SMLL	R\$ 19.834.241,68	Indeterminado	D+7	Curto Prazo	4	Risco Alto	6,50%	6,27%	22,51%	258,58%	11,53%	
FUNDO DE INVESTIMENTO EM COTAS DE FUNDOS DE INVESTIMENTO RENDA FIXA CURTO PRAZO PODER PÚBLICO	13.397.466/0001-14	BRAM - DTVM (GRUPO BRADESCO)	Renda Fixa	Fundos de Investimento em Renda Fixa - Geral - Art. 7º, III, "a"	CDI	R\$ 642.417,56	Indeterminado	D +0	Curto Prazo	1	Risco Muito Baixo	1,11%	0,07%	3,84%	-37,79%	2,21%	
BRADESCO FUNDO DE INVESTIMENTO EM AÇÕES MID SMALL CAPS	06.988.623/0001-09	BRAM - DTVM (GRUPO BRADESCO)	Renda Variável	Fundos de Investimento em Ações - Art. 8º, I, "a"	IBRX	R\$ 41.170.125,21	Indeterminado	D+3	Curto Prazo	4	Risco Alto	5,77%	6,67%	19,98%	123,58%	10,24%	
LETRA FINANCEIRA DO BRADESCO LF00220095R (1288237000000002688)	00.066.670/0001-00	BANCO BRADESCO S.A. (GRUPO BRADESCO)	Renda Fixa	Ativos de Renda Fixa Emitidos por Instituições Financeiras - Art. 7º, IV	IPCA+6,71%	R\$ 210.027.949,49	5 anos (1.826 dias). Vence 23/03/2027	23/03/2027	Médio Prazo	1	Risco Muito Baixo	0,44%	0,28%	1,52%	0,00%	1,53%	
LETRA FINANCEIRA DO BRADESCO LF002200LEI (1288237000000003145)	00.066.670/0001-00	BANCO BRADESCO S.A. (GRUPO BRADESCO)	Renda Fixa	Ativos de Renda Fixa Emitidos por Instituições Financeiras - Art. 7º, IV	IPCA+6,60%	R\$ 90.367.197,84	5 anos (1.826 dias). Vence 17/08/2027	23/03/2027	Médio Prazo	1	Risco Muito Baixo	0,38%	0,44%	1,33%	0,00%	1,45%	
FUNDO DE INVESTIMENTO CAIXA BRASIL 2024 I TÍTULOS PÚBLICOS RENDA FIXA	18.598.288/0001-03	CAIXA DTVM S/A	Renda Fixa	Fundos de Investimento - 100% Títulos Públicos SELIC - Art. 7º, I, "b"	IMA-B	R\$ 27.543.357,00	Indeterminado	D+261	Médio Prazo	3	Risco Médio	1,60%	0,60%	5,55%	-57,73%	3,52%	
FUNDO DE INVESTIMENTO CAIXA BRASIL 2024 IV TÍTULOS PÚBLICOS RENDA FIXA	20.139.595/0001-78	CAIXA DTVM S/A	Renda Fixa	Fundos de Investimento - 100% Títulos Públicos SELIC - Art. 7º, I, "b"	IMA-B	R\$ 33.167.654,00	Indeterminado	D+261	Médio Prazo	3	Risco Médio	1,49%	0,60%	5,17%	-83,26%	3,29%	



FUNDO	CNPJ	Gestor	Tipo	Enquadramento Resl. 4.963/21	Benchmark	Saldo	Prazo de Duração do Fundo	Prazo de Resgate	Liquidez	Volatilidade Atribuída ao Fundo pelo Administrador	Conceito da Volatilidade representada	Risco Mensal Período	Risco Mensal 12 MESES	Risco Anual do Período	Retorno Relativo ao Benchmark	VAR HISTÓRICO (95%)
FUNDO DE INVESTIMENTO CAIXA BRASIL 2030 II TÍTULOS PÚBLICOS RENDA FIXA	19.769.046/0001-06	CAIXA DTVM S/A	Renda Fixa	Fundos de Investimento - 100% Títulos Públicos SELIC - Art. 7º, I, "b"	IMA-B	R\$ 7.404.609,48	Indeterminado	D+2442	Longo Prazo	3	Risco Médio	2,44%	1,44%	8,45%	22,03%	4,87%
FUNDO DE INVESTIMENTO CAIXA BRASIL 2030 III TÍTULOS PÚBLICOS RENDA FIXA	20.139.534/0001-00	CAIXA DTVM S/A	Renda Fixa	Fundos de Investimento - 100% Títulos Públicos SELIC - Art. 7º, I, "b"	IMA-B	R\$ 11.700.207,61	Indeterminado	D+2452	Longo Prazo	3	Risco Médio	2,47%	1,44%	8,57%	0,89%	4,75%
FUNDO DE INVESTIMENTO EM COTAS DE FUNDOS DE INVESTIMENTO DE AÇÕES CAIXA AÇÕES MULTIGESTOR	30.068.224/0001-04	CAIXA DTVM S/A	Renda Variável	Fundos de Investimento em Ações - Art. 8º, I, "a"	IBOVESPA	R\$ 39.592.384,48	Indeterminado	D+25	Curto Prazo	4	Risco Alto	7,29%	5,43%	25,25%	-8,42%	12,40%
CAIXA BRASIL DISPONIBILIDADES FIC RENDA FIXA	14.508.643/0001-55	CAIXA DTVM S/A	Renda Fixa	Fundos de Investimento - 100% Títulos Públicos SELIC Art. 7º, I, b	CDI	R\$ 561.236,20	Indeterminado	D+0	Curto Prazo	1	Risco Muito Baixo	0,30%	0,11%	1,03%	-14,96%	1,13%
SANTANDER IMA-B 5 PREMIUM FIC RENDA FIXA	13.455.117/0001-01	SANTANDER BRASIL ASSET MANAGEMENT	Renda Fixa	Fundos de Investimento - 100% Títulos Públicos SELIC - Art. 7º, I, b	IMA-B 5	R\$ 23.886.199,88	Indeterminado	D+1	Curto Prazo	3	Risco Médio	0,85%	0,66%	2,94%	-0,69%	1,31%
ITAU RENDA FIXA IMA-B ATIVO FUNDO DE INVESTIMENTO EM COTAS DE FUNDOS DE INVESTIMENTO	05.073.656/0001-58	ITAU UNIBANCO ASSET MANAGEMENT LTDA	Renda Fixa	Fundos de Investimento em Renda Fixa - Geral Art. 7º, III, a	IMA-B	R\$ 23.422.245,29	Indeterminado	D+1	Curto Prazo	3	Risco Médio	2,10%	1,60%	7,27%	-0,74%	2,55%
CONSTÂNCIA FUNDAMENTO FIA	11.182.064/0001-77	CONSTÂNCIA INVESTIMENTOS LTDA	Renda Variável	Fundos de Investimento em Ações - Art. 8º, I, "a"	IBOVESPA	R\$ 74.099.539,89	Indeterminado	D +15	Curto Prazo	4	Risco Alto	5,91%	4,90%	20,49%	94,81%	10,58%
FINACAP MAURITSSAD FUNDO DE INVESTIMENTO EM AÇÕES	05.964.067/0001-60	FINACAP INVESTIMENTOS LTDA	Renda Variável	Fundos de Investimento em Ações - Art. 8º, I, "a"	IBOVESPA	R\$ 22.681.893,10	Indeterminado	D +3	Curto Prazo	4	Risco Alto	7,22%	4,97%	25,01%	132,47%	12,74%
MAG INFLAÇÃO ALOCAÇÃO DINÂMICA FUNDO DE INVESTIMENTO RENDA FIXA LONGO PRAZO	14.115.118/0001-70	MONGERAL AEGON INVESTIMENTOS LTDA	Renda Fixa	Fundos de Investimento - 100% Títulos Públicos SELIC - Art. 7º, I, "b"	IMA-B	R\$ 13.331.675,91	Indeterminado	D+3	Curto Prazo	2	Risco Baixo	0,36%	0,80%	1,24%	-10,93%	1,27%
OCCAM FIC FIA	11.628.883/0001.03	OCCAM BRASIL GESTÃO DE RECURSOS LTDA	Renda Variável	Fundos de Investimento em Ações - Art. 8º, I, "a"	IBOVESPA	R\$ 33.797.924,49	Indeterminado	D+15	Curto Prazo	4	Risco Alto	5,54%	4,66%	19,20%	173,75%	10,04%
BRASIL FLORESTAL - FUNDO DE INVESTIMENTO EM PARTICIPAÇÕES MULTISTRATEGIA	12.312.767/0001-35	QUELUZ GESTÃO DE RECURSOS FINANCEIROS LTDA	Fundos Estruturados	Fundos de Investimento em Participações (FIP) - Art. 10, II	IPCA+9,00%	R\$ 6.167.116,12	6 anos (2.190 Dias)	D+0	Curto Prazo	5	Risco Muito Alto	5,90%	0,00%	20,45%	-74,72%	9,74%
BB RECEBÍVEIS IMOBILIÁRIOS FUNDO DE INVESTIMENTO IMOBILIÁRIO. FII	20.716.161/0001-93	RIO BRAVO INVESTIMENTOS LTDA	Fundos Imobiliários	Fundos de Investimento Imobiliário (FII) - Art. 11	IPCA + 6,9506%	R\$ 680.028,91	10 anos (3.650 Dias)	D+287	Médio Prazo	3	Risco Médio	8,31%	18,12%	28,78%	-76,03%	14,92%
SINGULARE FUNDO DE INVESTIMENTO IMOBILIÁRIO	16.841.067/0001-99	SINGULARE CTVM S.A.	Fundos Imobiliários	Fundos de Investimento Imobiliário (FII) - Art. 11	IPCA+7,50%	R\$ 1.641.118,97	30/11/2028	D +3	Médio Prazo	3	Risco Médio	6,32%	2,43%	21,89%	37,88%	12,24%
FUNDO DE INVESTIMENTO EM DIREITOS CREDITORIOS MULTISSETORIAL INVEST DUNAS LP (COTAS SÊNIORES)	13.633.964/0001-19	SINGULARE CTVM S.A.	Fundos Estruturados	Fundos de Investimento em Direitos Creditórios (FIDC) - Cota Sênior - Art. 7º, V, "a"	125% do DI	R\$ 1.262,73	10 anos (3.650 Dias)	D +1080	Médio Prazo	5	Risco Muito Alto	99,34%	24,22%	344,12%	-99,99%	183,28%
TESOURO IPCA COM JUROS SEMESTRAIS (ANTIGA NTN-B 2045)-CÓDIGO: 10359219 (7604)	-	TESOURO NACIONAL	Renda Fixa	Títulos Públicos de Emissão do Tesouro Nacional - SELIC - Art. 7º, I, "a"	IPCA+7,00229996%	R\$ 38.285.587,44	Até o dia 15/05/2045	D +14760	Longo Prazo	1	Risco Muito Baixo	3,65%	0,29%	12,64%	33,74%	6,81%
TESOURO IPCA COM JUROS SEMESTRAIS (ANTIGA NTN-B 2045)-CÓDIGO: 10359220 (7608)	-	TESOURO NACIONAL	Renda Fixa	Títulos Públicos de Emissão do Tesouro Nacional - SELIC - Art. 7º, I, "a"	IPCA+7,002655%	R\$ 82.310.528,30	Até o dia 15/05/2045	D +14760	Longo Prazo	1	Risco Muito Baixo	3,65%	0,29%	12,64%	-1,47%	6,81%
TESOURO IPCA COM JUROS SEMESTRAIS (ANTIGA NTN-B 2045)-CÓDIGO: 6650570 (7647)	-	TESOURO NACIONAL	Renda Fixa	Títulos Públicos de Emissão do Tesouro Nacional - SELIC - Art. 7º, I, "a"	IPCA+6,261127%	R\$ 41.539.042,00	Até o dia 15/05/2045	D +14760	Longo Prazo	1	Risco Muito Baixo	3,39%	0,30%	11,74%	138,58%	6,40%
TESOURO IPCA COM JUROS SEMESTRAIS (ANTIGA NTN-B 2045)-CÓDIGO: 6650571 (7632)	-	TESOURO NACIONAL	Renda Fixa	Títulos Públicos de Emissão do Tesouro Nacional - SELIC - Art. 7º, I, "a"	IPCA+6,269771%	R\$ 41.498.480,84	Até o dia 15/05/2045	D +14760	Longo Prazo	1	Risco Muito Baixo	3,39%	0,29%	11,76%	53,17%	6,40%
TESOURO IPCA COM JUROS SEMESTRAIS (NTN-B 2045- CÓDIGO: 15759224)	-	TESOURO NACIONAL	Renda Fixa	Títulos Públicos de Emissão do Tesouro Nacional - SELIC - Art. 7º, I, "a"	IPCA+4,86%	R\$ 48.935.179,96	Até o dia 15/05/2045	D +14760	Longo Prazo	1	Risco Muito Baixo	0,68%	0,30%	2,34%	-2,77%	1,88%
TESOURO IPCA COM JUROS SEMESTRAIS (NTN-B 2045- CÓDIGO: 15759225)	-	TESOURO NACIONAL	Renda Fixa	Títulos Públicos de Emissão do Tesouro Nacional - SELIC - Art. 7º, I, "a"	IPCA+4,86%	R\$ 48.935.179,96	Até o dia 15/05/2045	D +14760	Longo Prazo	1	Risco Muito Baixo	0,68%	0,30%	2,34%	-2,77%	1,88%
TESOURO IPCA COM JUROS SEMESTRAIS (NTN-B 2045- CÓDIGO: 15759226)	-	TESOURO NACIONAL	Renda Fixa	Títulos Públicos de Emissão do Tesouro Nacional - SELIC - Art. 7º, I, "a"	IPCA+4,86%	R\$ 48.935.179,96	Até o dia 15/05/2045	D +14760	Longo Prazo	1	Risco Muito Baixo	0,68%	0,30%	2,34%	-2,77%	1,88%
TESOURO IPCA COM JUROS SEMESTRAIS (NTN-B 2045- CÓDIGO: 15786865)	-	TESOURO NACIONAL	Renda Fixa	Títulos Públicos de Emissão do Tesouro Nacional - SELIC - Art. 7º, I, "a"	IPCA+4,865%	R\$ 146.716.272,06	Até o dia 15/05/2045	D +14760	Longo Prazo	1	Risco Muito Baixo	0,68%	0,30%	2,35%	-2,78%	1,88%

Documento Assinado Digitalmente por MARCONI MUZZIO PRESIDENTE DA PAIVA FILHO
 Acesso em: https://receita.fazenda.gov.br/ppp/validacao/assinatura/58043e7-beal6b4509303033b



Documento Assinado Digitalmente por: MARCONI MUZZIO PRES-DE-PAIVA FILHO
 Assessem: https://etcece-pesgov.br/eppp/validador/Documento.aspx?CodigoDocumento=31951996458043e7e16b459280033b

FUNDO	CNPJ	Gestor	Tipo	Enquadramento Res. 4.963/21	Benchmark	Saldo	Prazo de Duração do Fundo	Prazo de Resgate	Liquidez	Volatilidade Atribuída ao Fundo pelo Administrador	Conceito da Volatilidade representada	Risco Mensal Período	Risco Mensal 12 MESES	Risco Anual do Período	Retorno Relativo ao Benchmark	VAR HISTÓRICO (95%)
TESOURO IPCA COM JUROS SEMESTRAIS (NTN-B 2045- CÓDIGO: 15786866)	-	TESOURO NACIONAL	Renda Fixa	Títulos Públicos de Emissão do Tesouro Nacional - SELIC - Art. 7º, I, "a"	IPCA+4,865%	R\$ 97.810.848,04	Até o dia 15/05/2045	D +14760	Longo Prazo	1	Risco Muito Baixo	0,68%	0,30%	2,35%	-2,76%	1,89%
TESOURO IPCA COM JUROS SEMESTRAIS (NTN-B 2040- CÓDIGO: 15836499)	-	TESOURO NACIONAL	Renda Fixa	Títulos Públicos de Emissão do Tesouro Nacional - SELIC - Art. 7º, I, "a"	IPCA+4,93%	R\$ 141.206.353,11	Até o dia 15/08/2040	D +14760	Longo Prazo	1	Risco Muito Baixo	0,46%	0,30%	1,58%	-0,27%	1,62%
TESOURO IPCA COM JUROS SEMESTRAIS (NTN-B 2040- CÓDIGO: 15836500)	-	TESOURO NACIONAL	Renda Fixa	Títulos Públicos de Emissão do Tesouro Nacional - SELIC - Art. 7º, I, "a"	IPCA+4,94%	R\$ 47.019.163,44	Até o dia 15/08/2040	D +14760	Longo Prazo	1	Risco Muito Baixo	0,46%	0,30%	1,58%	-0,23%	1,62%
TESOURO IPCA COM JUROS SEMESTRAIS (NTN-B 2040- CÓDIGO: 15860600)	-	TESOURO NACIONAL	Renda Fixa	Títulos Públicos de Emissão do Tesouro Nacional - SELIC - Art. 7º, I, "a"	IPCA+4,94%	R\$ 47.019.163,44	Até o dia 15/08/2040	D +14760	Longo Prazo	1	Risco Muito Baixo	0,46%	0,30%	1,58%	-0,23%	1,62%
TESOURO IPCA COM JUROS SEMESTRAIS (NTN-B 2040- CÓDIGO: 15860602)	-	TESOURO NACIONAL	Renda Fixa	Títulos Públicos de Emissão do Tesouro Nacional - SELIC - Art. 7º, I, "a"	IPCA+4,94%	R\$ 23.509.581,72	Até o dia 15/08/2040	D +14760	Longo Prazo	1	Risco Muito Baixo	0,46%	0,30%	1,58%	-0,23%	1,62%
TESOURO IPCA COM JUROS SEMESTRAIS (NTN-B 2040- CÓDIGO: 15860603)	-	TESOURO NACIONAL	Renda Fixa	Títulos Públicos de Emissão do Tesouro Nacional - SELIC - Art. 7º, I, "a"	IPCA+4,94%	R\$ 188.076.653,76	Até o dia 15/08/2040	D +14760	Longo Prazo	1	Risco Muito Baixo	0,44%	0,30%	1,53%	-0,90%	1,58%
TESOURO IPCA COM JUROS SEMESTRAIS (NTN-B 2040- CÓDIGO: 15917043)	-	TESOURO NACIONAL	Renda Fixa	Títulos Públicos de Emissão do Tesouro Nacional - SELIC - Art. 7º, I, "a"	IPCA+5,00%	R\$ 54.198.555,14	Até o dia 15/08/2040	D +14760	Longo Prazo	1	Risco Muito Baixo	1,15%	1,11%	3,97%	-10,84%	2,26%
TESOURO IPCA COM JUROS SEMESTRAIS (NTN-B 2040- CÓDIGO: 17223138)	-	TESOURO NACIONAL	Renda Fixa	Títulos Públicos de Emissão do Tesouro Nacional - SELIC - Art. 7º, I, "a"	IPCA+5,265%	R\$ 45.444.716,84	Até o dia 15/08/2040	D +14760	Longo Prazo	1	Risco Muito Baixo	1,17%	1,10%	4,07%	-10,08%	2,31%
TESOURO IPCA COM JUROS SEMESTRAIS (NTN-B 2040- CÓDIGO: 17223139)	-	TESOURO NACIONAL	Renda Fixa	Títulos Públicos de Emissão do Tesouro Nacional - SELIC - Art. 7º, I, "a"	IPCA+5,265%	R\$ 136.334.150,52	Até o dia 15/08/2040	D +14760	Longo Prazo	1	Risco Muito Baixo	1,17%	1,10%	4,07%	-10,08%	2,31%
TESOURO IPCA COM JUROS SEMESTRAIS (NTN-B 2040- CÓDIGO: 17223140)	-	TESOURO NACIONAL	Renda Fixa	Títulos Públicos de Emissão do Tesouro Nacional - SELIC - Art. 7º, I, "a"	IPCA+5,265%	R\$ 181.778.867,36	Até o dia 15/08/2040	D +14760	Longo Prazo	1	Risco Muito Baixo	1,17%	1,10%	4,07%	-10,08%	2,31%
TESOURO IPCA COM JUROS SEMESTRAIS (NTN-B 2040- CÓDIGO: 17223141)	-	TESOURO NACIONAL	Renda Fixa	Títulos Públicos de Emissão do Tesouro Nacional - SELIC - Art. 7º, I, "a"	IPCA+5,265%	R\$ 45.421.070,01	Até o dia 15/08/2040	D +14760	Longo Prazo	1	Risco Muito Baixo	1,98%	1,10%	6,87%	-22,30%	3,19%
TESOURO IPCA COM JUROS SEMESTRAIS (NTN-B 2045- CÓDIGO: 19447309)	-	TESOURO NACIONAL	Renda Fixa	Títulos Públicos de Emissão do Tesouro Nacional - SELIC - Art. 7º, I, "a"	IPCA+5,730%	R\$ 113.787.459,87	Até o dia 15/05/2045	D +14760	Longo Prazo	1	Risco Muito Baixo	1,07%	0,84%	3,69%	-10,26%	2,05%
TESOURO IPCA COM JUROS SEMESTRAIS (NTN-B 2040- CÓDIGO: 37517319)	-	TESOURO NACIONAL	Renda Fixa	Títulos Públicos de Emissão do Tesouro Nacional - SELIC - Art. 7º, I, "a"	IPCA+5,775%	R\$ 271.254.408,50	Até o dia 15/08/2040	D +14760	Longo Prazo	1	Risco Muito Baixo	1,08%	1,08%	3,73%	-3,26%	1,85%
SOMMA BRASIL FUNDO DE INVESTIMENTO EM AÇÕES	14.550.994/0001-24	SOMMA INVESTIMENTOS S/A	Renda Variável	Fundos de Investimento em Ações - Art. 8º, I, "a"	IBOVESPA	R\$ 31.713.619,41	Indeterminado	D +3	Curto Prazo	4	Risco Alto	5,76%	4,72%	19,96%	-10,52%	10,12%
BNB SOBRANO FUNDO DE INVESTIMENTO RENDA FIXA	30.568.193/0001-42	BANCO DO NORDESTE DO BRASIL S.A.	Renda Fixa	Fundos de Investimento - 100% Títulos Públicos SELIC - Art. 7º, I, "b"	CDI	R\$ 76.212.950,15	Indeterminado	D+0	Curto Prazo	1	Risco Muito Baixo	0,41%	0,10%	1,41%	9,75%	1,26%
SOMMA TORINO FI RENDA FIXA CRÉDITO PRIVADO	28.206.220/0001-95	SOMMA INVESTIMENTOS S/A	Renda Fixa	Fundos de Investimento em Renda Fixa - Crédito Privado - Art. 7º, V, "b"	CDI	R\$ 7.214.273,30	Indeterminado	D +1	Curto Prazo	2	Risco Baixo	0,61%	0,54%	2,10%	19,80%	1,62%
BB AÇÕES SELEÇÃO FATORIAL FUNDO DE INVESTIMENTO EM COTAS DE FUNDOS DE INVESTIMENTO	07.882.792/0001-14	BB DTVM (GRUPO BANCO DO BRASIL)	Renda Variável	Fundos de Investimento em Ações - Art. 8º, I, "a"	IBOVESPA	R\$ 79.574.140,36	Indeterminado	D+4	Curto Prazo	5	Risco Muito Alto	6,35%	4,84%	21,99%	124,37%	11,11%
SUL AMERICA SELECTION FIC FIA	34.525.068/0001-06	SULAMÉRICA INVESTIMENTOS GESTORA DE RECURSOS S.A.	Renda Variável	Fundos de Investimento em Ações - Art. 8º, I, "a"	IVBX-2	R\$ 10.947.003,42	Indeterminado	D +30	Curto Prazo	5	Risco Muito Alto	10,42%	7,45%	36,08%	-18,57%	17,25%
VINCI GAS DIVIDENDOS FUNDO DE INVESTIMENTO EM AÇÕES	07.488.106/0001-25	VINCI EQUITIES GESTORA DE RECURSOS LTDA (GRUPO VINCI PARTNERS)	Renda Variável	Fundos de Investimento em Ações - Art. 8º, I, "a"	IBOVESPA	R\$ 43.341.410,45	Indeterminado	D+3	Curto Prazo	5	Risco Muito Alto	4,70%	4,27%	16,29%	0,00%	8,63%
FUNDO DE INVESTIMENTO EM COTAS DE FUNDOS DE INVESTIMENTO EM AÇÕES CAIXA VALOR DIVIDENDOS RPPS	15.154.441/0001-15	VINCI EQUITIES GESTORA DE RECURSOS LTDA (GRUPO VINCI PARTNERS)	Renda Variável	Fundos de Investimento em Ações - Art. 8º, I, "a"	IDIV	R\$ 77.290.971,57	Indeterminado	D+3	Curto Prazo	4	Risco Alto	5,04%	4,13%	17,46%	-10,54%	8,99%
BB PREVIDENCIÁRIO RENDA FIXA IDKAZ TÍTULOS PÚBLICOS FUNDO DE INVESTIMENTO	13.322.205/0001-35	BB DTVM (GRUPO BANCO DO BRASIL)	Renda Fixa	Fundos de Investimento - 100% Títulos Públicos SELIC - Art. 7º, I, "b"	IDKA IPCA 2A	R\$ 18.972.859,95	Indeterminado	D+1	Curto Prazo	1	Risco Muito Baixo	0,79%	0,43%	2,73%	204,09%	2,12%
CAIXA BRASIL IDKA IPCA 2A TÍTULOS PÚBLICOS RENDA FIXA LONGO PRAZO	14.386.926/0001-71	CAIXA DTVM S/A	Renda Fixa	Fundos de Investimento - 100% Títulos Públicos SELIC - Art. 7º, I, "b"	IDKA IPCA 2A	R\$ 5.672.756,16	Indeterminado	D+0	Curto Prazo	3	Risco Médio	0,79%	0,66%	2,73%	117,14%	2,11%
XP INFLAÇÃO REFERENCIADO IPCA FUNDO DE INVESTIMENTO RENDA FIXA LONGO PRAZO	14.146.491/0001-98	XP VISTA ASSET MANAGEMENT LTDA	IPCA	Fundos de Investimento em Renda Fixa - Geral - Art. 7º, II, "a"	IPCA	R\$ 34.374.207,91	Indeterminado	D +5	Curto Prazo	4	Risco Alto	0,97%	1,02%	3,38%	13,86%	2,41%
XP DIVIDENDOS FUNDO DE INVESTIMENTO DE AÇÕES	16.575.255/0001-12	XP GESTÃO DE RECURSOS LTDA	Renda Variável	Fundos de Investimento em Ações - Art. 8º, I, "a"	Sem benchmark	R\$ 25.850.102,84	Indeterminado	D +4	Curto Prazo	4	Risco Alto	5,65%	4,95%	19,58%	51,03%	10,31%
TOTAL GERAL	07.740.668/0001-85	RECIPIEV	-	-	META	R\$ 3.095.587.806,57			Risco Ponderado da Carteira		1,78	1,83%	1,01%	6,34%	-50,77%	3,83%
EXPLICAÇÕES DOS DADOS ESTATÍSTICOS																



* Base de dados: Quantum; Econômica; ANBIMA; CETIP; Fundos de Investimentos; Carteira RECIPREV;

** Período de análise: A partir de janeiro de 2011 até o mês deste relatório, ou consideramos para os cálculos o mês de início das atividades de captações dos ativos (Início do Fundo) quando posterior a janeiro de 2011. Não são consideradas as datas exatas em que a RECIPREV efetuou as aplicações ou resgates no ativo. Este fato, altera os cálculos, em particular, no mês do referido evento, para mais ou para menos em todos os indicadores desta planilha, porém, não de forma significativa;

*** Eventos diversos: Alguns dos indicadores apresentados podem não espelhar de forma adequada a análise do(s) ativo(s), tendo em vista diversas variáveis envolvidas, tais como: tempo de análise ou tempo de existência do ativo; tipo do ativo; objetivo do ativo entre outras variáveis;

***** O Ativo livre de risco considerado foi o CDI;

➤ **Benchmark:** Indicador de retorno do fundo;

➤ **Prazo de Duração do Fundo:** Prazo do fundo informado pelo Administrador ou Gestor e constante do credenciamento;

➤ **Prazo de Resgate:** Prazo que o fundo paga quando da solicitação do resgate ou de seu vencimento;

➤ **Liquidez:** Prazos de pagamento dos recursos criados pela Gerência de Investimentos, que compreende: a) Até 60 dias (Curto Prazo); b) Acima de 60 dias até 5 anos (Médio Prazo) e acima de 5 anos (Longo Prazo);

➤ **Volatilidade Atribuída ao Fundo pelo Administrador:** Indicador que varia de 1 a 5, com relação a Volatilidade do Fundo. Quem estabelece o indicador é o Administrador do Fundo. 1-Risco Muito baixo; 2- Risco Baixo; 3-Risco Médio; 4- Risco Alto e 5-Risco Muito Alto;

➤ **Risco mensal em todo período:** Trata-se da volatilidade mensal do ativo. A volatilidade é calculada através do desvio padrão da série histórica dos retornos do ativo, tendo como base os períodos informados na observação (**);

➤ **Risco anual em todo período:** Trata-se da volatilidade anual do ativo. A volatilidade é calculada através do desvio padrão da série histórica dos retornos do ativo, tendo como base os períodos informados na observação (**), e trazidas para o período anual;

➤ **Retorno em relação ao Benchmark:** Trata-se do comparativo do retorno do ativo em todo o período avaliado em relação ao retorno esperado do ativo (Benchmark);

➤ **Índice Beta:** Indicador que mede a sensibilidade do ativo em relação a uma carteira, no caso faz considerado o benchmark de cada ativo. Ativos financeiros de Beta elevado são considerados mais agressivos, enquanto os de Beta mais baixa são mais conservadores;

➤ **Treck Error:** Trata-se do desvio padrão das diferenças entre os retornos do ativo e o retorno do benchmark do referido ativo. Portanto, quanto mais próxima de zero, melhor;

➤ **VAR (95%):** Valor esperado da perda máxima ou da pior perda em um horizonte de tempo em um intervalo de confiança;

2. RISCO DA CARTEIRA (CONCEITO DE VOLATILIDADE); VAR GERAL DA CARTEIRA; VOLATILIDADE DA CARTEIRA; PRAZOS DA CARTEIRA E RATINGS DE QUALIDADE DE GESTÃO

RISCO DA CARTEIRA COM BASE NA NOTA DO ADMINISTRADOR (CONCEITO DE VOLATILIDADE DA CARTEIRA)		VAR DA CARTEIRA	
DATA	RISCO	VAR HISTÓRICO (95%)	VAR 12 MESES (95%)
JANEIRO	1,92	3,91%	3,67%
FEVEREIRO	1,91	3,89%	3,18%
MARÇO	1,88	3,88%	3,40%
ABRIL	1,88	3,87%	3,45%
MADO	1,77	3,87%	3,81%
JUNHO	1,81	3,88%	3,84%
JULHO	1,82	3,86%	3,78%
AGOSTO	1,81	3,84%	3,62%
SETEMBRO	1,81	3,83%	3,56%
OUTUBRO	1,78	3,83%	3,50%
NOVEMBRO			
DEZEMBRO			

VOLATILIDADE DA CARTEIRA			
CONCEITOS	TIPO VOLATILIDADE	VALOR	%
Até 1	Volatilidade Muito Baixa	R\$ 2.286.801.053,45	73,87%
Acima de 1 até 2	Volatilidade Baixa	R\$ 38.925.711,66	1,26%
Acima de 2 até 3	Volatilidade Média	R\$ 135.118.177,30	4,36%
Acima de 3 até 4	Volatilidade Alta	R\$ 424.966.742,93	13,73%
Acima de 4 até 5	Volatilidade Muito Alta	R\$ 209.776.121,22	6,78%
TOTAL		R\$ 3.095.587.806,57	100,00%

PRAZOS DA CARTEIRA		
TIPO	VALOR	%
CURTO PRAZO (Até 60 dias)	R\$ 794.755.578,89	25,67%
MÉDIO PRAZO (Até 5 anos)	R\$ 374.578.125,49	12,10%
LONGO PRAZO (+ de 5 anos)	R\$ 1.926.254.102,19	62,23%
TOTAL	R\$ 3.095.587.806,57	100,00%

RATINGS DOS GESTORES DE INVESTIMENTOS		
CONCEITOS		
TIPO	VALOR	%
Muito bom	R\$ 150.078.140,51	4,83%
Bom	R\$ 50.554.925,05	1,63%
Excelente	R\$ 553.529.262,56	17,88%
NTN-B 2045	R\$ 2.341.425.460,45	75,64%
TOTAL	R\$ 3.095.587.806,57	100,00%

3. FUNDOS E TÍTULOS MARCADOS PELA CURVA DE JUROS DA CARTEIRA DE INVESTIMENTOS DO FUNDO PREVIDENCIÁRIO RECIPREV

1- A partir de 01/01/2019, os títulos públicos do Tesouro Nacional em posse do Fundo Previdenciário RECIPREV: TESOUREO IPCA COM JUROS SEMESTRAIS COM VENCIMENTO EM 15/05/2045 (ANTIGA NTN-B 2045)-CÓDIGO: 10359219; TESOUREO IPCA COM JUROS SEMESTRAIS (ANTIGA NTN-B 2045)-CÓDIGO: 10359220; TESOUREO IPCA COM JUROS SEMESTRAIS (ANTIGA NTN-B 2045)-CÓDIGO: 6650570 e TESOUREO IPCA COM JUROS SEMESTRAIS (ANTIGA NTN-B 2045)-CÓDIGO: 6650571, passaram a ser marcados pela "CURVA DE JUROS", de aquisição dos títulos, respectivamente: IPCA+7.002299%;IPCA+7.002655%;IPCA+6.261127% e IPCA+6.269771%, conforme definido na Política de Investimentos de 2019 e em conformidade com as normas da Secretaria de Previdência (Portaria nº 577, de 27 de dezembro de 2017 e Portaria SPREV nº 4, de 05 de fevereiro de 2018). Como os títulos são de longo prazo e com expectativa de vida longa até o vencimento final, com a marcação pela curva de juros, evitaremos a volatilidade dos mesmos. O total dos referidos títulos em 31/12/2018, apresentavam "valor de mercado" já que eram "marcados à mercado", de R\$ 187.984.960,92. Com a mudança de metodologia, passando a ser usada marcação pela "curva de juros", o valor dos mesmos no dia 01/01/2019, passou a valer R\$ 150.374.784,14, correspondente ao valor de aquisição atualizados pelas taxas de compra de cada um. Deste modo, apesar da redução do Patrimônio Líquido da carteira, no valor equivalente a diferença do preço à mercado e na curva de juros, reduzimos a volatilidade da carteira e o valor real dos ativos até o seu vencimento, período em que os preços à mercado e pela curva de juros se encontram. A partir de setembro de 2021, iniciamos a compra de NTN-B 2040 e 2045, com todas marcadas pela curva de juros e também passamos em 2022, a adquirir Letras Financeira marcadas pela curva de juros.

2- O fundo BB PREVIDENCIÁRIO RENDA FIXA TÍTULOS PÚBLICOS IPCA III FUNDO DE INVESTIMENTO CNPJ: 19.303.795/0001-35, também, possui marcação pela curva de juros.

4. GRÁFICO DAS NTN-B 2045 (MARCAÇÃO PELA CURVA DE JUROS X MARCAÇÃO À MERCADO) DA CARTEIRA DE INVESTIMENTOS DO FUNDO PREVIDENCIÁRIO RECIPREV



5. RISCOS DE ADMINISTRADOR - GRUPO ECONÔMICO



ADMINISTRADORES DE RECURSOS	GRUPO ECONÔMICO DO ADMINISTRADOR DE RECURSOS	GESTORES DE RECURSOS		
		GESTOR	VALOR	% CARTEIRA
		BB DTVM (GRUPO BANCO DO BRASIL)	R\$ 145.209.162,15	4,69%
		RIO BRAVO INVESTIMENTOS LTDA	R\$ 680.028,91	0,02%
		TOTAL	R\$ 145.889.191,06	4,71%
		GESTOR	VALOR	% CARTEIRA
		CAIXA DTVM S/A	R\$ 125.642.204,92	4,06%
		VINCI EQUITIES GESTORA DE RECURSOS LTDA (GRUPO VINCI PARTNERS)	R\$ 77.290.971,57	2,50%
		TOTAL	R\$ 202.933.176,49	6,56%
		GESTOR	VALOR	% CARTEIRA
		TESOURO NACIONAL (CUSTÓDIA NO BANCO DO BRASIL) Valor na Curva	R\$ 1.890.016.442,27	61,06%
		TESOURO NACIONAL (CUSTÓDIA NO BANCO DO BRASIL) Valor à Mercado	R\$ 1.776.882.728,97	59,58%
		GESTOR	VALOR	% CARTEIRA
		BRAM - DTVM (GRUPO BRADESCO)	R\$ 642.417,56	0,02%
		BANCO BRADESCO S.A. (GRUPO BRADESCO)	R\$ 300.395.147,33	9,70%
		TOTAL	R\$ 301.037.564,89	9,72%
		GESTOR	VALOR	% CARTEIRA
		BRAM - DTVM (GRUPO BRADESCO)	R\$ 41.170.125,21	1,33%
		CONSTÂNCIA INVESTIMENTOS LTDA	R\$ 74.099.539,89	2,39%
		SULAMÉRICA INVESTIMENTOS GESTORA DE RECURSOS S.A.	R\$ 10.947.003,42	0,35%
		VINCI EQUITIES GESTORA DE RECURSOS LTDA (GRUPO VINCI PARTNERS)	R\$ 43.341.410,45	1,40%
		MONGERAL AEGON INVESTIMENTOS LTDA	R\$ 13.331.675,91	0,43%
		AZ QUEST INVESTIMENTOS LTDA	R\$ 52.612.345,31	1,70%
		SOMMA INVESTIMENTOS S/A	R\$ 38.927.892,71	1,26%
		FINACAP INVESTIMENTOS LTDA	R\$ 22.681.893,10	0,73%
		OCCAM BRASIL GESTÃO DE RECURSOS LTDA	R\$ 33.797.924,49	1,09%
		TOTAL	R\$ 330.909.810,50	10,69%
		GESTOR	VALOR	% CARTEIRA
		BANCO DO NORDESTE DO BRASIL S.A.	R\$ 76.212.950,15	2,46%
		XP VISTA ASSET MANAGEMENT LTDA	R\$ 34.374.207,91	1,11%
		XP GESTÃO DE RECURSOS LTDA	R\$ 25.850.102,84	0,84%
		SANTANDER BRASIL ASSET MANAGEMENT	R\$ 23.886.199,88	0,80%
		TOTAL	R\$ 160.323.460,78	5,21%
		GESTOR	VALOR	% CARTEIRA
		ITAU UNIBANCO ASSET MANAGEMENT LTDA	R\$ 23.422.245,29	0,76%
		TOTAL	R\$ 23.422.245,29	0,76%
		GESTOR	VALOR	% CARTEIRA
		QUELUZ GESTÃO DE RECURSOS FINANCEIROS LTDA	R\$ 6.167.116,12	0,20%
		TOTAL	R\$ 6.167.116,12	0,20%
		GESTOR	VALOR	% CARTEIRA
		BNP Paribas Asset Management Brasil (GRUPO BNP)	R\$ 33.246.417,47	1,07%
		TOTAL	R\$ 33.246.417,47	1,07%
		GESTOR	VALOR	% CARTEIRA
		SINGULARE CTVM S.A.	R\$ 1.642.381,70	0,05%
		TOTAL	R\$ 1.642.381,70	0,05%
		TOTAL GERAL DA CARTEIRA DE INVESTIMENTOS RECIPREV	Valor na Curva R\$ 3.095.587.806,57	100%
			Valor à Mercado R\$ 2.982.454.093,26	

6. RISCO DE MERCADO E DE CRÉDITO DOS FUNDOS DE DIREITOS CREDITÓRIOS (FIDC) E FUNDOS DE INVESTIMENTOS EM PARTICIPAÇÃO (FIP)

6.1 FUNDOS DE DIREITOS CREDITÓRIOS (FIDC)

FUNDO	GESTOR	ADMINISTRADOR
FUNDO DE INVESTIMENTO EM DIREITOS CREDITÓRIOS MULTISSETORIAL INVEST DUNAS LP (COTAS SÊNIORES)	SINGULARE CTVM	SINGULARE CTVM

MOVIMENTAÇÕES JUNTO AO FUNDO DE INVESTIMENTOS DUNAS				
DATA	TIPO	VALOR	APR	
09/11/2016	APLICAÇÃO	-R\$ 5.000.000,00	APR 144 2016	
17/01/2017	APLICAÇÃO	-R\$ 2.000.000,00	APR 006 2017	
10/11/2017	RESGATE	R\$ 2.700.000,00	APR 134 e 155 2017	
14/11/2017	SOLICITADO RESGATE TOTAL, PORÉM, HOUE A SUSPENSÃO DE PAGAMENTO PELO ADMINISTRADOR	TOTAL	APR 160 2017	
12/12/2017	OFÍCIO SOLICITANDO EXPLICAÇÕES DO NÃO PAGAMENTO DO RESGATE SOLICITADO EM 14/11/2017	TOTAL	OFÍCIO 27A	
12/12/2017	RESPOSTA DA SOCOFA INFORMANDO SOBRE A SUSPENSÃO DOS RESGATES	-	E-mail	
31/01/2018	AMORTIZAÇÃO/JUROS	R\$ 426.621,02	APR 028 2018	
28/02/2018	AMORTIZAÇÃO/JUROS	R\$ 284.414,01	APR 057 2018	
29/03/2018	AMORTIZAÇÃO/JUROS	R\$ 101.805,69	APR 077 2018	
30/04/2018	AMORTIZAÇÃO/JUROS	R\$ 18.349,96	APR 104 2018	
30/05/2018	AMORTIZAÇÃO/JUROS	R\$ 19.176,57	APR 127 2018	
03/07/2018	AMORTIZAÇÃO/JUROS	R\$ 38.679,03	APR 155 2018	
02/08/2018	AMORTIZAÇÃO/JUROS	R\$ 38.158,86	APR 178 2018	
04/09/2018	AMORTIZAÇÃO/JUROS	R\$ 20.085,66	APR 201 2018	
05/10/2018	AMORTIZAÇÃO/JUROS	R\$ 24.744,02	APR 226 2018	
08/11/2018	AMORTIZAÇÃO/JUROS	R\$ 29.283,72	APR 249 2018	
05/12/2018	AMORTIZAÇÃO/JUROS	R\$ 13.355,60	APR 279 2018	
09/01/2019	AMORTIZAÇÃO/JUROS	R\$ 17.072,58	APR 003 2019	
07/02/2019	AMORTIZAÇÃO/JUROS	R\$ 24.730,98	APR 025 2019	
11/03/2019	AMORTIZAÇÃO/JUROS	R\$ 21.719,14	APR 047 2019	
05/04/2019	AMORTIZAÇÃO/JUROS	R\$ 3.340,30	APR 090 2019	
08/05/2019	AMORTIZAÇÃO/JUROS	R\$ 20.163,03	APR 120 2019	
10/06/2019	AMORTIZAÇÃO/JUROS	R\$ 12.601,11	APR 146 2019	
05/07/2019	AMORTIZAÇÃO/JUROS	R\$ 4.124,52	APR 162 2019	
05/08/2019	AMORTIZAÇÃO/JUROS	R\$ 5.716,27	APR 182 2019	
06/09/2019	AMORTIZAÇÃO/JUROS	R\$ 6.138,95	APR 202 2019	
07/10/2019	AMORTIZAÇÃO/JUROS	R\$ 6.941,86	APR 228 2019	
08/11/2019	AMORTIZAÇÃO/JUROS	R\$ 5.681,57	APR 248 2019	
05/02/2021	AMORTIZAÇÃO/JUROS	R\$ 4.600,75	APR 248 2019	
07/03/2022	AMORTIZAÇÃO/JUROS	R\$ 11.092,15	APR 33 2022	
	Valor RECEBIDO	R\$ 3.858.597,35		
	Valor a RECEBER	-R\$ 3.141.402,65	0,10% do total da carteira na curva	0,11% do total da carteira à mercado

DATA RELATÓRIO	EMPRESA DE RATING	TIPO RATING	CONCEITO
17/06/2016	Austin Ratings	AA-	Qualidade de crédito muito alta
08/09/2016	Liberum Ratings	A	Qualidade de crédito alta
01/10/2016	Liberum Ratings	A	Qualidade de crédito alta
18/11/2016	Austin Ratings	AA-	Qualidade de crédito muito alta
17/02/2017	Austin Ratings	BBB	Qualidade de crédito boa
23/02/2017	Liberum Ratings	BBB-	Qualidade de crédito boa
23/05/2017	Liberum Ratings	BBB-	Qualidade de crédito boa
15/08/2017	Austin Ratings	BBB	Qualidade de crédito boa
16/08/2017	Liberum Ratings	BBB-	Qualidade de crédito boa
09/11/2017	Liberum Ratings	BB	Qualidade de crédito regular
27/11/2017	Austin Ratings	BB-	Qualidade de crédito regular
16/01/2018	Liberum Ratings	B	Baixa capacidade para honrar compromissos
06/02/2018	Austin Ratings	CCC	Elevado risco de não honrar compromissos
26/02/2018	Liberum Ratings	B	Capacidade de pagamento fraca
19/06/2018	Austin Ratings	C	Default iminente

Acima os ratings de Qualidade de Crédito realizado por 2 empresas de rating: Austin Ratings e Liberum Ratings em que todos os ratings eram considerados bons, iniciando o declínio do rating a partir de 09/11/2017, quando o fundo já havia suspenso os resgates.

O Fundo Previdenciário RECIPREV tem boa experiência de investimentos em Fundos de Direitos Creditórios (FIDC), tendo realizado investimentos em 10 FIDCs, correspondente a um total de R\$ 37.800.000,00. Todos foram liquidados sem problemas e com excelentes retornos, restando apenas o FIDC Dunas. Demonstra que o produto é bom. Inclusive, o próprio Dunas possui bom comportamento e existência superior a 5 anos. No entanto, a empresa contratada pelo Administrador SINGULARE CTVM que foi a Dunas, com base nos documentos demonstrados pelo Administrador do Fundo e nas ações ingressadas na Justiça Cível e Criminal, indicam que ocorreu fraude praticado pela Dunas. Os RPPS, inclusive a RECIPREV, através do advogado que representa os RPPS ingressou com processo administrativo junto a Comissão de Valores Mobiliários em 13/11/2020, protocolo. SCW104347805, Nº do Recebimento 8141180. Também ingressou com ação junto ao TRIBUNAL DE JUSTIÇA DO ESTADO DE SÃO PAULO PODER JUDICIÁRIO em 19/11/2020. Processo: 10109424620208260011, em julho de 2022, houve o protesto das instituições gestora, administradora etc.

6.2 FUNDOS DE INVESTIMENTOS EM PARTICIPAÇÃO (FIP)

A seguir o Fundo de Investimento em Participação (FIP). Trata-se de um segmento de investimento muito utilizado nas economias do mundo que apresentam juros baixo e mercado secundário muito efetivo. Trata-se de investimento em empresas de forma geral. Possuem volatilidades decorrentes da liquidez e de mercado, entre outros, e em especial do crescimento econômico do País, que podem indicar ou não o crescimento dos negócios e consequentemente das empresas. O FIP Brasil Florestal está em processo de liquidação, sendo já vendido, e as parcelas de recebimentos irão ocorrer no período de até 10 anos.

NOME DO FUNDO	CNPJ	GESTOR	ADMINISTRADOR	SALDO
BRASIL FLORESTAL - FUNDO DE INVESTIMENTO EM PARTICIPAÇÕES MULTIESTRATÉGIA	12.312.767/0001-35	QUELUZ GESTÃO DE RECURSOS FINANCEIROS LTDA	BNY MELLON SERVIÇOS FINANCEIROS DTVM S.A.	R\$ 6.167.116,12
TOTAL				R\$ 6.167.116,12



Documento Assinado Digitalmente por MARCONI MUZZIO PIREZ DE PAIVA FILHO
 Acesse em: <https://etce.tce.pe.gov.br/epp/validaDoc.ssam> Código do documento: 3d195b96-4580-43e7-bea1-6ba580033b



% CARTEIRA	% Total Carteira pela curva de juros	0,21%
7. PROVISÕES PARA PERDAS FUTURAS		

Para dar o maior conforto financeiro e atuarial para a carteira de investimentos do Fundo Previdenciário RECIPEV, implantou-se a provisão para perdas futuras de investimentos, em razão da redução dos juros, e a necessidade de maior risco na carteira com vistas ao atingimento da meta de rendimentos. Estando, inclusive, previsto no **Manual de Contabilidade Aplicada às Regimes Próprios de Previdência Social do Ministério da Previdência Social – Secretaria de Políticas de Previdência Social – Departamento dos Regimes de Previdência no Serviço Público – 1ª edição, 2009, Pág. 117 a seguir transcrito: " 5.6.3 Provisões para Perdas em Investimentos - Os investimentos podem estar sujeitos a perdas, totais ou parciais, decorrentes de eventos como: falência ou concordata de uma empresa investida; desvalorização permanente de quotas ou ações; abandono de projetos de investimentos já concretizados, entre outros. Com o objetivo de suportar eventuais aplicações ou investimentos malsucedidos, poderá ser constituída pela unidade gestora do fundo uma provisão para perdas de investimentos. A constituição dessa provisão para perdas em investimentos encontra-se respaldada no Princípio Contábil da Prudência, segundo o qual se devem manter os menores valores para o ativo, ajustando-se, para menos, os valores de transações com o mundo exterior, que trazem em si o risco de um eventual não-recebimento. Na administração pública, a provisão para perdas em investimentos é uma variação passiva, de natureza devedora, afetando, portanto, negativamente o resultado do exercício, no momento de sua constituição. Se a perda prevista for consumada, a provisão será utilizada. Caso contrário, no encerramento do exercício, efetuar-se-á a reversão dos valores não utilizados como variação ativa, o que afetará o resultado positivamente. A recomendação é que a provisão para perdas em investimentos seja constituída uma vez por ano, no mês de encerramento do exercício, e que seja ajustada anualmente, de acordo com a nova necessidade de provisão, complementando-se ou revertendo-se seus valores. O cálculo do montante da provisão para perdas que será constituída deverá considerar o risco envolvido na carteira de investimentos da unidade gestora do RPPS. Segundo a NBC T 4 – Da Avaliação Patrimonial, do Conselho Federal de Contabilidade, as provisões para perdas no valor de investimentos são constituídas com base em perdas potenciais. Quando efetivada a perda, naqueles casos em que o investimento for considerado irrecuperável, o ordenador de despesa deverá autorizar a baixa da provisão, apresentando os esclarecimentos necessários, em notas explicativas, às demonstrações contábeis dos RPPS."**

Ante o exposto, com base nos cálculos de riscos mensais do Relatório de Riscos definiu-se o percentual de 0,17% sobre o saldo da carteira à mercado à mercado do último dia do ano

Valor da provisão para perdas futuras de investimento R\$ 5.070.171,96

8. RISCO DE CRÉDITO

Para mensuração e controle do risco de crédito nos utilizamos dos Ratings de Qualidade de Gestão atribuído ao Gestor, bem como do rating de crédito do fundo de investimentos. O gestor deve possuir rating no mínimo B+ e os papéis do fundo rating bom, com acompanhamento trimestral dos relatórios de rating do fundo. Além das medidas citadas, também é feita análise da carteira do fundo.

Adotamos os limites e condições estabelecidos na Resolução CMN Nº 4.963/2021, quanto aos fundos de investimentos e as instituições, com vistas a se evitar risco de crédito.

9. RISCO DE CONTRAPARTE; RISCO OPERACIONAL E LEGAL

- Adotamos critério rigoroso, definidos no site da RECIPEV:
- a) Quanto ao credenciamento de Instituições Gestoras, Administradores, Distribuidores e Corretoras;
 - b) Processo de custodiantes;
 - c) Processo de Corretoras para compra e venda de títulos públicos;
 - d) Utilização de rating de qualidade de gestão dos gestores de investimentos;
 - e) Processo de atualização anual de credenciamento das instituições;
 - f) Limites de investimentos por Gestor, Administrador e fundos de investimentos.

- a) Quanto ao credenciamento de Instituições Gestoras, Administradores, Distribuidores e Corretoras;
- b) Processo de custodiantes;
- c) Processo de Corretoras para compra e venda de títulos públicos;
- d) Utilização de rating de qualidade de gestão dos gestores de investimentos;
- e) Processo de atualização anual de credenciamento das instituições;
- f) Limites de investimentos por Gestor, Administrador e fundos de investimentos.

10. FUNDOS DESENGUADRADOS DA CARTEIRA DE INVESTIMENTOS DO FUNDO PREVIDENCIÁRIO RECIPEV - RESOLUÇÃO CMN 4.604/2017 (RISCO LEGAL)

Somos notificados de forma automática através de email mensal e no DAIR após a transmissão do mesmo. Respondemos, mensalmente, NO DAIR sendo devidamente acatado pela Secretaria de Previdência, tendo em vista que quando da realização dos referidos investimentos, há época da RESOLUÇÃO CMN 3.922/2010, foram todos realizados em conformidade com a referida resolução.

FUNDO	MOTIVO DO DESENGUADRAMENTO	% Participação
FUNDO DE INVESTIMENTO EM DIREITOS CREDITÓRIOS MULTISSETORIAL INVEST DUNAS LP (COTAS SÊNIORES)	Participação % no PL do fundo superior a 5%	14,22%
SINGULARE FUNDO DE INVESTIMENTO IMOBILIÁRIO	Participação % no PL do fundo superior a 5%	21,88%

11. FUNDOS DESENGUADRADOS DA CARTEIRA DE INVESTIMENTOS DO FUNDO PREVIDENCIÁRIO RECIPEV - RESOLUÇÃO CMN 4.695/2018 (RISCO LEGAL)

FUNDO	GESTOR	ADMINISTRADOR	VALOR	MOTIVO
BRASIL FLORESTAL - FUNDO DE INVESTIMENTO EM PARTICIPAÇÕES MULTIESTRATÉGIA	QUELUZ GESTÃO DE RECURSOS FINANCEIROS LTDA	BNY MELLON SERVIÇOS FINANCEIROS DTVM S.A.	R\$ 6.167.116,12	Gestor e Administrador sem Comitê de Auditoria e Comitê de Riscos, obrigados, pelo BACEN
SINGULARE FUNDO DE INVESTIMENTO IMOBILIÁRIO	SINGULARE CTVM	SINGULARE CTVM	R\$ 1.641.118,97	Gestor e Administrador sem Comitê de Auditoria e Comitê de Riscos, obrigados, pelo BACEN
FUNDO DE INVESTIMENTO EM DIREITOS CREDITÓRIOS MULTISSETORIAL INVEST DUNAS LP (COTAS SÊNIORES)	SINGULARE CTVM	SINGULARE CTVM	R\$ 1.262,73	Gestor e Administrador sem Comitê de Auditoria e Comitê de Riscos, obrigados, pelo BACEN
TOTAL			R\$ 7.809.497,81	

O Ofício Circular Conjunto nº 3/2019/CVM/SIN/SPREV, de 8 de fevereiro de 2019, constante do site: http://sa.previdencia.gov.br/site/2019/02/Oficio-Circular-CVM-SIN-SPREV-03_2019.pdf, explica que apesar dos desengagements, não há a necessidade de se fazer resgates dos fundos. Exceto, se de interesse do RPPS. De outra, também, não podemos efetuar nenhuma aplicação nos mesmos até enquanto perdurar a ocorrência. Caso ocorra alteração do gestor ou administrador dos referidos fundos para novos gestores ou administradores com Comitê de Auditoria e Riscos, obrigatórios pelo BACEN, ai sim, podemos efetuar novas aplicações.

Documento Assinado Digitalmente por: MARCONI MUZZIO PIRESE DE PAIVA FILHO
<https://etce.tce-pe.gov.br/ppp/validaDoc.ssfam> Código do documento: 3d195096-4580-43e7-beal-6b4502803d3b

12. IMPACTOS DE LIMITES DO ADMINISTRADOR E GESTOR DE INVESTIMENTOS

Administrador	Máximo que o RPPS pode possuir por administrador ou grupo econômico de administradores é 5% sob o volume de Administração ANBIMA e o administrador ou grupo econômico do Administrador não pode possuir superior a 50% sob o volume de administração ANBIMA somente com RPPS.
Getstor	Máximo que o RPPS pode possuir por gestor ou grupo econômico de gestores é 5% sob o volume de Gestão ANBIMA.
Fundos; Máximo por fundo: 20% do PL da Carteira.	Não temos nenhum fundo na carteira de investimentos RECIPIEV com 20% do PL da carteira



Documento Assinado Digitalmente por: MARCONI MUZZIO PIREZ DE PAIVA-FILHO
Acesse em: <https://sigep-re.gov.br/epp/validarDocumento.aspx?CodigoDocumento=3d195b96-4580-43e7-bea1-6ba502803d3b>

VOLUME DE APLICAÇÕES POR GESTOR

GESTOR	VALOR APLICADO	% CARTEIRA	% Máximo Permitido	Percentual do Volume de Recursos Reciprev em relação ao Volume ANBIMA de Gestão
AZ QUEST INVESTIMENTOS LTDA	R\$ 52.612.345,31	1,70%	Máximo permitido 5,00% do volume de gestão ANBIMA	0,26%
BB DTVM (GRUPO BANCO DO BRASIL)	R\$ 145.209.162,15	4,69%		0,01%
BANCO DO NORDESTE DO BRASIL S.A.	R\$ 76.212.950,15	2,46%		0,66%
BNP Paribas Asset Management Brasil (GRUPO BNP)	R\$ 33.246.417,47	1,07%		0,05%
BRAM - DTVM (GRUPO BRADESCO)	R\$ 41.812.542,76	1,35%		0,01%
BANCO BRADESCO S.A. (GRUPO BRADESCO)	R\$ 300.395.147,33	9,70%		0,05%
CAIXA DTVM S/A	R\$ 125.642.204,92	4,06%		0,03%
CONSTÂNCIA INVESTIMENTOS LTDA	R\$ 74.099.539,89	2,39%		4,12%
FINACAP INVESTIMENTOS LTDA	R\$ 22.681.893,10	0,73%		2,36%
ITAU UNIBANCO ASSET MANAGEMENT LTDA	R\$ 23.422.245,29	0,76%		0,12%
MONGERAL AEGON INVESTIMENTOS LTDA	R\$ 13.331.675,91	0,43%		0,50%
OCCAM BRASIL GESTÃO DE RECURSOS LTDA	R\$ 33.797.924,49	1,09%		9,08%
QUELUZ GESTÃO DE RECURSOS FINANCEIROS LTDA	R\$ 6.167.116,12	0,20%		0,01%
RIO BRAVO INVESTIMENTOS LTDA	R\$ 680.028,91	0,02%		0,04%
SANTANDER BRASIL ASSET MANAGEMENT	R\$ 23.886.199,88	0,77%		0,36%
SINGULARE CTVM S.A.	R\$ 1.642.381,70	0,05%		0,03%
SOMMA INVESTIMENTOS S/A	R\$ 38.927.892,71	1,26%		0,24%
SULAMÉRICA INVESTIMENTOS GESTORA DE RECURSOS S.A.	R\$ 10.947.003,42	0,35%		0,02%
VINCI EQUITIES GESTORA DE RECURSOS LTDA (GRUPO VINCI PARTNER)	R\$ 120.632.382,02	3,90%		0,02%
XP VISTA ASSET MANAGEMENT LTDA	R\$ 34.374.207,91	1,11%		0,84%
XP GESTÃO DE RECURSOS LTDA	R\$ 25.850.102,84	0,84%	61,06%	
TESOURO NACIONAL	R\$ 1.890.016.442,27	61,06%		
TOTAL	R\$ 3.095.587.806,57	100,00%		

VOLUME DE APLICAÇÕES POR ADMINISTRADOR

ADMINISTRADOR	VALOR APLICADO	% CARTEIRA	% Máximo Permitido	% Máximo Permitido	Percentual do Volume de Recursos Reciprev em relação ao Volume ANBIMA de ADMINISTRAÇÃO	Percentual do Volume de Recursos Reciprev em relação ao Volume ANBIMA de ADMINISTRAÇÃO
BANCO BNP PARIBAS BRASIL S.A. (GRUPO BNP)	R\$ 33.246.417,47	1,07%	Máximo permitido de todos os RPPS 50,00% do volume de Administração ANBIMA	Máximo permitido de todos os RPPS 50,00% do volume de Administração ANBIMA	0,04%	1,58%
BANCO BRADESCO S.A. (GRUPO BRADESCO)	R\$ 631.947.375,39	20,41%			0,12%	1,96%
BB DTVM (GRUPO BANCO DO BRASIL)	R\$ 145.889.191,06	4,71%			0,01%	5,51%
BNY MELLON SERVIÇOS FINANCEIROS DTVM S.A.	R\$ 6.167.116,12	0,20%			0,00%	0,05%
CAIXA ECONOMICA FEDERAL	R\$ 202.933.176,49	6,56%			0,03%	12,04%
BANCO SANTANDER (BRASIL) S.A.	R\$ 23.886.199,88	0,77%			0,00%	1,69%
SANTANDER CACEIS BRASIL DTVM	R\$ 136.437.260,90	4,41%			0,00%	0,00%
ITAU UNIBANCO S.A.	R\$ 23.422.245,29	0,76%				
SINGULARE CTVM S.A.	R\$ 1.642.381,70	0,05%				
TESOURO NACIONAL	R\$ 1.890.016.442,27	61,06%				
TOTAL	R\$ 3.095.587.806,57	100,00%				

14. DADOS RELATIVOS AO CREDENCIAMENTO DAS INSTITUIÇÕES

CONTROLE DE CREDENCIAMENTOS

GESTOR DE INVESTIMENTOS	CNPJ	DATA CREDENCIAMENTO	DATA RENOVAÇÃO	OBSERVAÇÃO	AÇÃO
AZ QUEST INVESTIMENTOS LTDA	04.506.394/0001-05	25/07/2023	24/07/2025		0
BB DTVM (GRUPO BANCO DO BRASIL)	30.822.936/0001-69	25/07/2023	24/07/2025		0
BANCO DO NORDESTE DO BRASIL S.A.	07.237.373/0001-20	14/04/2022	13/04/2024		0
BNP PARIBAS ASSET MANAGEMENT BRASIL (GRUPO BNP)	02.562.663/0001-25	04/08/2023	03/08/2025		0
BRAM - DTVM (GRUPO BRADESCO)	62.375.134/0001-44	10/08/2023	09/08/2025		0
BANCO BRADESCO S.A. (GRUPO BRADESCO)	60.746.948/0001-12	10/08/2023	09/08/2025		0
CAIXA DTVM S/A	42.040.639/0001-40	24/07/2023	23/07/2025		0
CONSTÂNCIA INVESTIMENTOS LTDA	10.626.543/0001-72	24/07/2023	23/07/2025		0
FINACAP INVESTIMENTOS LTDA	01.294.929/0001-33	11/11/2021	11/11/2023		0
ICATU VANGUARDA GESTÃO DE RECURSOS LTDA	68.622.174/0001-20	01/09/2022	31/08/2024		0
MONGERAL AEGON INVESTIMENTOS LTDA	16.500.294/0001-50	31/07/2023	30/07/2025		0
OCCAM BRASIL GESTÃO DE RECURSOS LTDA	11.628.883/0001.03	11/04/2022	10/04/2024		0
QUELUZ GESTÃO DE RECURSOS FINANCEIROS LTDA	07.250.864/0001-00	24/07/2023	23/07/2025		0
RIO BRAVO INVESTIMENTOS LTDA	03.864.607/0001-08	31/07/2023	30/07/2025		0
SINGULARE CTVM S.A.	62.285.390/0001-40	27/07/2023	26/07/2025		0
SULAMÉRICA INVESTIMENTOS GESTORA DE RECURSOS S.A.	21.813.291/0001-07	25/07/2023	24/07/2025		0
VINCI EQUITIES GESTORA DE RECURSOS LTDA (GRUPO VINCI PARTNERS)	10.917.835/0001-64	24/07/2023	23/07/2025		0
XP VISTA ASSET MANAGEMENT LTDA	16.789.525/0001-98	07/07/2022	06/07/2024		0
XP GESTÃO DE RECURSOS LTDA (GRUPO XP)	07.625.200/0001-89	27/07/2023	26/07/2025		0
ADMINISTRADOR DE INVESTIMENTOS	CNPJ	DATA CREDENCIAMENTO	DATA RENOVAÇÃO	OBSERVAÇÃO	AÇÃO
BANCO BNP PARIBAS BRASIL S.A. (GRUPO BNP)	01.522.368/0001-82	04/08/2023	03/08/2025		0
BANCO BRADESCO S.A. (GRUPO BRADESCO)	60.746.948/0001-12	10/08/2023	09/08/2025		0
BB DTVM (GRUPO BANCO DO BRASIL)	30.822.936/0001-69	25/07/2023	24/07/2025		0
BEM - DTVM LTDA (GRUPO BRADESCO)	00.066.670/0001-00	10/08/2023	09/08/2025		0
BNY MELLON SERVIÇOS FINANCEIROS DTVM S.A.	02.201.501/0001-61	17/08/2023	16/08/2025		0
CAIXA ECONOMICA FEDERAL	00.360.305/0001-04	24/07/2023	23/07/2025		0
ITALU UNIBANCO S.A.	60.701.190/0001-04	24/07/2023	23/07/2025		0
SINGULARE CTVM S.A.	62.285.390/0001-40	27/07/2023	26/07/2025		0
DISTRIBUIDOR	CNPJ	DATA CREDENCIAMENTO	DATA RENOVAÇÃO	OBSERVAÇÃO	AÇÃO
BANCO DO BRASIL S.A. (GRUPO BANCO DO BRASIL)	00.000.000/0001-91	25/07/2023	24/07/2025		0
GRID AGENTE AUTONOMO DE INVESTIMENTO LTDA	17.203.539/0001-40	25/03/2022	24/03/2024		0
MAGNA - AGENTE AUTÔNOMO DE INVESTIMENTOS S/S LTDA	13.426.885/0001-37	27/07/2023	26/07/2025		0
PERFORME AGENTE AUTÔNOMO DE INVESTIMENTOS EIRELI	10.819.611/0001-10	25/07/2023	24/07/2025		0
PRIVATIZA AGENTES AUTÔNOMOS DE INVESTIMENTOS LTDA	00.840.515/0001-08	25/07/2023	24/07/2025		0
SINGULARE CTVM S.A.	62.285.390/0001-40	27/07/2023	26/07/2025		0



Documento Assinado Digitalmente por: MARCONI MUZZIO PIRE'S DE PAIVA FILHO
 Acesse em: <https://etcc.tce-pe.gov.br/epp/validarDoc.seam> Código do documento: 3d195096-4580-43e7-bea1-6bda502803d3b



Documento assinado digitalmente por MARCONI MUZZIO PIRES DE PAIVA FILHO em 11/09/2023 às 10:03:59 AM. Código de validade: 3d195096-4580-43e7-bea1-6ba502803d3b

RATINGS

GESTOR DE INVESTIMENTOS	AGÊNCIA DE RATING	NOTA	DATA	VENCIMENTO DO RATING	TIPO DO RATING	AÇÃO	TOTAL
AZ QUEST INVESTIMENTOS LTDA	Moody's	MQI	30/06/2023	29/06/2024	Excelente		R\$
BB DTVM (GRUPO BANCO DO BRASIL)	Fitch Ratings	Excelente	13/09/2023	12/09/2024	Excelente		R\$
BANCO DO NORDESTE DO BRASIL S.A.	Fitch Ratings	AA.br	07/06/2023	06/06/2024	Alta qualidade		R\$
BNP PARIBAS ASSET MANAGEMENT BRASIL (GRUPO BNP)	Fitch Ratings	Excelente	13/01/2023	13/01/2024	Excelente		R\$
BRAM - DTVM (GRUPO BRADESCO)	Fitch Ratings	Excelente	03/10/2023	02/10/2024	Excelente		R\$
BANCO BRADESCO S.A. (GRUPO BRADESCO)	Standard&Poor's	trAAA	12/11/2022	12/11/2023	Capacidade extremamente forte para cumprir os compromissos financeiros	COBBAR NOVO RATING	R\$
BRPP GESTÃO DE P. EST. LTDA (GRUPO BRASÁ PLURAL)	Fitch Ratings	Forte	22/03/2023	22/03/2024	Forte		R\$
CAIXA DTVM S/A	Fitch Ratings	Excelente	09/08/2023	08/08/2024	Excelente		R\$
CONSTÂNCIA INVESTIMENTOS LTDA	Austing Rating	QS 2-	12/09/2023	11/09/2024	Muito bom		R\$
FINACAP INVESTIMENTOS LTDA	SR Ratings	G2-Sr	12/12/2022	12/11/2023	Muito bom	COBBAR NOVO RATING	R\$
GATU VANGUARDIA GESTÃO DE RECURSOS LTDA	Moody's	MQI	20/12/2022	20/12/2023	Excelente	COBBAR NOVO RATING	R\$
MONGERAL AEGON INVESTIMENTOS LTDA	SR Ratings	G2-Sr	12/12/2022	12/11/2023	Muito bom	COBBAR NOVO RATING	R\$
OCCAM BRASIL GESTÃO DE RECURSOS LTDA	Moody's	MQ2	09/09/2023	08/09/2024	Muito bom		R\$
QUELZU GESTÃO DE RECURSOS FINANCEIROS LTDA	Fitch Ratings	Forte	15/06/2023	14/06/2024	Muito bom		R\$
RIO BRAVO INVESTIMENTOS LTDA	Austing Rating	QS 3+	03/03/2022	31/01/2023	Bom	COBBAR NOVO RATING	R\$
SINGULARE DTVM S.A.	Standard&Poor's	AMP-2	13/11/2023	12/11/2024	Forte		R\$
SOMMA INVESTIMENTOS S/A	Austing Rating	QS 3	20/10/2020	31/10/2021	Bom	COBBAR NOVO RATING	R\$
SULAMÉRICA INVESTIMENTOS GESTORA DE RECURSOS S.A.	Austing Rating	QS 3+	30/05/2023	30/05/2024	Bom		R\$
VINCI EQUITIES GESTORA DE RECURSOS LTDA (GRUPO VINCI PARTNERS)	Standard&Poor's	AMP-1	17/08/2023	16/08/2024	Excelente		R\$
VP VISTA ASSET MANAGEMENT LTDA	Moody's	MQI	14/11/2023	13/11/2024	Excelente		R\$
VP GESTÃO DE RECURSOS LTDA (GRUPO VP)	Moody's	MQI	28/11/2022	28/11/2023	Excelente	0	R\$

16. RISCO DE IMAGEM

Através da gestão dos diversos riscos já mencionados, utilizamos o site da RECIPREV para disponibilização do máximo de informações dos investimentos. Buscamos, o máximo de transparência dos dados, com vistas a melhor compreensão da sociedade das ações e procedimentos que estão sendo tomados pela Autarquia Municipal de Previdência e Assistência à Saúde dos Servidores – RECIPREV

PARECER GERÊNCIA DE INVESTIMENTOS

Este é o relatório mensal de Riscos Mensais da Carteira de Investimentos do Fundo Previdência Reciprev em conformidade com a Portaria RECIPREV N. 203 de 13/02/2019 e Política de Riscos. A carteira de investimentos do Fundo Previdenciário RECIPREV não possui nenhum desenquadramento quanto:

- a) ao percentual máximo que devemos ter em cada fundo de investimentos, exceto os 3 casos apontados neste relatório, mas que foram realizados em conformidade com a legislação da época;
- b) ao percentual máximo de cada fundo em relação ao total de investimentos da carteira, que não possuímos nenhum fundo nesta condição;
- c) totalmente atendimento da Política de Investimentos;
- d) totalmente atendimento dos percentuais de Gestores e Administradores;
- e) totalmente atendimento de Gestores e Administradores com relação a Resolução 4.695/2018, exceto os 4 casos apontados neste relatório, mas que foram realizados em conformidade com a legislação da época;

Adotamos os limites e condições estabelecidas na Resolução CMN Nº 4.963/2021, quanto aos fundos de investimentos e as instituições, com vistas a se evitar risco de imagem. Submetemos o relatório ao Comitê de Riscos de Investimentos da Autarquia Municipal de Previdência e Assistência à Saúde

Andreson Carlos Gomes de Oliveira
Gerente de investimentos

Marco Aurtêlio Correia Pinheiro
Chefe de Divisão de Investimentos

Gustavo Lins Dourado
Equipe Investimentos

PARECER DO COMITÊ DE RISCOS DA AUTARQUIA MUNICIPAL DE PREVIDÊNCIA E ASSISTÊNCIA À SAÚDE DOS SERVIDORES (RECIPREV)

Concordamos com as informações do presente relatório.

Marconi Muzzio Pires de Paiva Filho
Diretor Presidente

Francisco Canindé Antunes Furtado Junior
Diretor Vice-Presidente

Andreson Carlos Gomes de Oliveira
Gerente Geral de Investimentos

Marco Aurtêlio Correia Pinheiro
Chefe de Divisão de Investimentos

Gustavo Lins Dourado
Equipe Investimentos

Rodrigo Chagas de Sá
Chefe da Área de Controles Internos

Originals assinados e arquivados na Reciprev
Recife (PE), 25 de outubro de 2023

ASSINATURAS



RELATÓRIO DE RISCOS MENSAL E ACUMULADO ANUAL DOS INVESTIMENTOS DA CARTEIRA DE INVESTIMENTOS DO FUNDO PREVIDENCIÁRIO RECEPREV (CONTEMPLA OS RELATÓRIOS TRIMESTRAIS)



DATA	30/11/2023
------	------------

1. RISCOS DE MERCADO

FUNDO	CNPJ	Gestor	Tipo	Enquadramento Res. 4.963/21	Benchmark	Saldo	Prazo de Duração do Fundo	Prazo de Resgate	Liquidez	Volatilidade Atribuída ao Fundo pelo Administrador	Conceito da Volatilidade representada	Risco Mensal Período	Risco Mensal 12 MESES	Risco Anual do Período	Retorno Relativo ao Benchmark	VAR HISTÓRICO (95%)	VAR MENSAL (95%)
AZ QUEST SMALL MID CAPS FUNDO DE INVESTIMENTO EM COTAS DE FUNDOS DE INVESTIMENTO DE AÇÕES	11.392.165/0001-72	AZ QUEST INVESTIMENTOS LTDA	Renda Variável	Fundos de Investimento em Ações - Art. 8º, I, "a"	Índice Small Cap	R\$ 58.110.162,02	Indeterminado	D +29	Curto Prazo	5	Risco Muito Alto	5,90%	5,64%	20,43%	-2,72%	10,91%	10,91%
BB PREVIDENCIÁRIO RENDA FIXA FLUXO FUNDO DE INVESTIMENTO EM COTAS DE FUNDOS DE INVESTIMENTO	13.077.415/0001-05	BB DTVM (GRUPO BANCO DO BRASIL)	Renda Fixa	Fundos de Investimento em Renda Fixa - Geral - Art. 7º, III, "a"	CDI	R\$ 19.091.315,75	Indeterminado	D+0	Curto Prazo	2	Risco Baixo	0,33%	0,09%	1,15%	-11,36%	1,20%	1,20%
BB PREVIDENCIÁRIO RENDA FIXA TÍTULOS PÚBLICOS IPCA III FUNDO DE INVESTIMENTO	19.303.795/0001-35	BB DTVM (GRUPO BANCO DO BRASIL)	Renda Fixa	Fundos de Investimento - 100% Títulos Públicos SELIC - Art. 7º, I, "b"	IPCA + 6,00%	R\$ 17.267.136,36	Indeterminado	D+225	Longo Prazo	5	Risco Muito Alto	0,80%	0,43%	2,79%	-12,47%	2,21%	2,21%
BB PREVIDENCIÁRIO RENDA FIXA TÍTULOS PÚBLICOS IPCA VI FUNDO DE INVESTIMENTO	19.523.306/0001-50	BB DTVM (GRUPO BANCO DO BRASIL)	Renda Fixa	Fundos de Investimento - 100% Títulos Públicos SELIC - Art. 7º, I, "b"	IMA-B	R\$ 11.236.766,15	Indeterminado	D+225	Médio Prazo	4	Risco Alto	1,27%	0,43%	4,39%	60,86%	2,98%	2,98%
BNP PARIBAS ACTION FIC FI AÇÕES	12.239.939/0001-92	BNP Paribas Asset Management Brasil (GRUPO BNP)	Renda Variável	Fundos de Investimento em Ações - Art. 8º, I, "a"	IBOVESPA	R\$ 14.660.638,92	Indeterminado	D+29	Curto Prazo	4	Risco Alto	4,97%	5,09%	17,20%	291,87%	9,31%	9,31%
BNP PARIBAS SMALL CAPS FUNDO DE INVESTIMENTO EM AÇÕES	11.108.013/0001-03	BNP Paribas Asset Management Brasil (GRUPO BNP)	Renda Variável	Fundos de Investimento em Ações - Art. 8º, I, "a"	SMLL	R\$ 22.025.549,69	Indeterminado	D+7	Curto Prazo	4	Risco Alto	6,53%	6,42%	22,61%	254,06%	11,65%	11,65%
FUNDO DE INVESTIMENTO EM COTAS DE FUNDOS DE INVESTIMENTO RENDA FIXA CURTO PRAZO PODER PÚBLICO	13.397.466/0001-14	BRAM - DTVM (GRUPO BRADESCO)	Renda Fixa	Fundos de Investimento em Renda Fixa - Geral - Art. 7º, III, "a"	CDI	R\$ 894.038,18	Indeterminado	D +0	Curto Prazo	1	Risco Muito Baixo	1,11%	0,08%	3,83%	-37,89%	2,21%	2,21%
BRADESCO FUNDO DE INVESTIMENTO EM AÇÕES MID SMALL CAPS	06.988.623/0001-09	BRAM - DTVM (GRUPO BRADESCO)	Renda Variável	Fundos de Investimento em Ações - Art. 8º, I, "a"	IBRX	R\$ 46.496.514,42	Indeterminado	D+3	Curto Prazo	4	Risco Alto	5,83%	7,37%	20,20%	124,69%	10,42%	10,42%
LETRA FINANCEIRA DO BRADESCO LF00220095R (1288237000000002688)	00.066.670/0001-00	BANCO BRADESCO S.A. (GRUPO BRADESCO)	Renda Fixa	Ativos de Renda Fixa Emitidos por Instituições Financeiras - Art. 7º, IV	IPCA+6,71%	R\$ 211.620.594,99	5 anos (1.826 dias). Vence 23/03/2027	23/03/2027	Médio Prazo	1	Risco Muito Baixo	0,43%	0,28%	1,49%	0,00%	1,51%	1,51%
LETRA FINANCEIRA DO BRADESCO LF002200LEI (1288237000000003145)	00.066.670/0001-00	BANCO BRADESCO S.A. (GRUPO BRADESCO)	Renda Fixa	Ativos de Renda Fixa Emitidos por Instituições Financeiras - Art. 7º, IV	IPCA+6,60%	R\$ 91.052.036,03	5 anos (1.826 dias). Vence 17/08/2027	23/03/2027	Médio Prazo	1	Risco Muito Baixo	0,37%	0,43%	1,29%	0,00%	1,42%	1,42%
FUNDO DE INVESTIMENTO CAIXA BRASIL 2024 I TÍTULOS PÚBLICOS RENDA FIXA	18.598.288/0001-03	CAIXA DTVM S/A	Renda Fixa	Fundos de Investimento - 100% Títulos Públicos SELIC - Art. 7º, I, "b"	IMA-B	R\$ 27.759.751,05	Indeterminado	D+226	Médio Prazo	3	Risco Médio	1,60%	0,43%	5,53%	-60,02%	3,51%	3,51%
FUNDO DE INVESTIMENTO CAIXA BRASIL 2024 IV TÍTULOS PÚBLICOS RENDA FIXA	20.139.595/0001-78	CAIXA DTVM S/A	Renda Fixa	Fundos de Investimento - 100% Títulos Públicos SELIC - Art. 7º, I, "b"	IMA-B	R\$ 33.428.524,60	Indeterminado	D+226	Médio Prazo	3	Risco Médio	1,49%	0,43%	5,15%	-84,39%	3,27%	3,27%

FUNDO	CNPJ	Gestor	Tipo	Enquadramento Res. 4.963/21	Benchmark	Saldo	Prazo de Duração do Fundo	Prazo de Resgate	Liquidez	Volatilidade Atribuída ao Fundo pelo Administrador	Conceito da Volatilidade representada	Risco Mensal Período	Risco Mensal 12 MESES	Risco Anual do Período	Retorno Relativo ao Benchmark	VAR HISTÓRICO (95%)
FUNDO DE INVESTIMENTO CAIXA BRASIL 2030 II TÍTULOS PÚBLICOS RENDA FIXA	19.769.046/0001-06	CAIXA DTVM S/A	Renda Fixa	Fundos de Investimento - 100% Títulos Públicos SELIC - Art. 7º, I, "b"	IMA-B	R\$ 7.604.451,76	Indeterminado	D+2407	Longo Prazo	3	Risco Médio	2,43%	1,45%	8,43%	11,52%	4,88%
FUNDO DE INVESTIMENTO CAIXA BRASIL 2030 III TÍTULOS PÚBLICOS RENDA FIXA	20.139.534/0001-00	CAIXA DTVM S/A	Renda Fixa	Fundos de Investimento - 100% Títulos Públicos SELIC - Art. 7º, I, "b"	IMA-B	R\$ 12.016.041,59	Indeterminado	D+2417	Longo Prazo	3	Risco Médio	2,47%	1,46%	8,55%	-7,49%	4,77%
FUNDO DE INVESTIMENTO EM COTAS DE FUNDOS DE INVESTIMENTO DE AÇÕES CAIXA AÇÕES MULTIGESTOR	30.068.224/0001-04	CAIXA DTVM S/A	Renda Variável	Fundos de Investimento em Ações - Art. 8º, I, "a"	IBOVESPA	R\$ 43.798.081,29	Indeterminado	D+25	Curto Prazo	4	Risco Alto	7,35%	5,85%	25,47%	-9,98%	12,69%
CAIXA BRASIL DISPONIBILIDADES FIC RENDA FIXA	14.508.643/0001-55	CAIXA DTVM S/A	Renda Fixa	Fundos de Investimento - 100% Títulos Públicos SELIC - Art. 7º, I, b	CDI	R\$ 565.944,84	Indeterminado	D+0	Curto Prazo	1	Risco Muito Baixo	0,30%	0,11%	1,03%	-16,44%	1,13%
SANTANDER IMA-B 5 PREMIUM FIC RENDA FIXA	13.455.117/0001-01	SANTANDER BRASIL ASSET MANAGEMENT	Renda Fixa	Fundos de Investimento - 100% Títulos Públicos SELIC - Art. 7º, I, b	IMA-B 5	R\$ 24.312.072,78	Indeterminado	D+1	Curto Prazo	3	Risco Médio	0,85%	0,65%	2,94%	-0,71%	1,78%
ITAU RENDA FIXA IMA-B ATIVO FUNDO DE INVESTIMENTO EM COTAS DE FUNDOS DE INVESTIMENTO	05.073.656/0001-58	ITAU UNIBANCO ASSET MANAGEMENT LTDA	Renda Fixa	Fundos de Investimento em Renda Fixa - Geral Art. 7º, III, a	IMA-B	R\$ 24.028.500,93	Indeterminado	D+1	Curto Prazo	3	Risco Médio	2,10%	1,54%	7,26%	-0,78%	3,42%
CONSTÂNCIA FUNDAMENTO FIA	11.182.064/0001-77	CONSTÂNCIA INVESTIMENTOS LTDA	Renda Variável	Fundos de Investimento em Ações - Art. 8º, I, "a"	IBOVESPA	R\$ 81.696.258,38	Indeterminado	D +15	Curto Prazo	4	Risco Alto	5,94%	5,28%	20,59%	90,85%	10,68%
FINACAP MAURITSSAD FUNDO DE INVESTIMENTO EM AÇÕES	05.964.067/0001-60	FINACAP INVESTIMENTOS LTDA	Renda Variável	Fundos de Investimento em Ações - Art. 8º, I, "a"	IBOVESPA	R\$ 25.442.537,65	Indeterminado	D +3	Curto Prazo	4	Risco Alto	7,25%	5,95%	25,13%	131,71%	12,87%
MAG INFLAÇÃO ALOCAÇÃO DINÂMICA FUNDO DE INVESTIMENTO RENDA FIXA LONGO PRAZO	14.115.118/0001-70	MONGERAL AEGON INVESTIMENTOS LTDA	Renda Fixa	Fundos de Investimento - 100% Títulos Públicos SELIC - Art. 7º, I, "b"	IMA-B	R\$ 13.683.656,64	Indeterminado	D+3	Curto Prazo	2	Risco Baixo	0,39%	0,99%	1,36%	-10,20%	1,34%
OCCAM FIC FIA	11.628.883/0001.03	OCCAM BRASIL GESTÃO DE RECURSOS LTDA	Renda Variável	Fundos de Investimento em Ações - Art. 8º, I, "a"	IBOVESPA	R\$ 37.398.997,25	Indeterminado	D+15	Curto Prazo	4	Risco Alto	5,58%	5,42%	19,34%	169,17%	10,18%
BRASIL FLORESTAL - FUNDO DE INVESTIMENTO EM PARTICIPAÇÕES MULTISTRATEGIA	12.312.767/0001-35	QUELUZ GESTÃO DE RECURSOS FINANCEIROS LTDA	Fundos Estruturados	Fundos de Investimento em Participações (FIP) - Art. 10, II	IPCA+9,00%	R\$ 6.165.218,54	6 anos (2.190 Dias)	D+0	Curto Prazo	5	Risco Muito Alto	5,88%	0,00%	20,38%	-75,37%	9,71%
BB RECEBÍVEIS IMOBILIÁRIOS FUNDO DE INVESTIMENTO IMOBILIÁRIO. FII	20.716.161/0001-93	RIO BRAVO INVESTIMENTOS LTDA	Fundos Imobiliários	Fundos de Investimento Imobiliário (FII) - Art. 11	IPCA + 6,9506%	R\$ 660.229,08	10 anos (3.650 Dias)	D+252	Médio Prazo	3	Risco Médio	8,27%	18,09%	28,65%	-77,31%	14,85%
SINGULARE FUNDO DE INVESTIMENTO IMOBILIÁRIO	16.841.067/0001-99	SINGULARE CTVM S.A.	Fundos Imobiliários	Fundos de Investimento Imobiliário (FII) - Art. 11	IPCA+7,50%	R\$ 1.642.263,01	30/11/2028	D +3	Médio Prazo	3	Risco Médio	6,29%	2,41%	21,80%	36,86%	12,18%
FUNDO DE INVESTIMENTO EM DIREITOS CREDITORIOS MULTISSETORIAL INVEST DUNAS LP (COTAS SÊNIORES)	13.633.964/0001-19	SINGULARE CTVM S.A.	Fundos Estruturados	Fundos de Investimento em Direitos Creditórios (FIDC) - Cota Sênior - Art. 7º, V, "a"	125% do DI	R\$ 2.030,47	10 anos (3.650 Dias)	D +1080	Médio Prazo	5	Risco Muito Alto	98,99%	28,34%	342,90%	-99,98%	183,04%
TESOURO IPCA COM JUROS SEMESTRAIS (ANTIGA NTN-B 2045)-CÓDIGO: 10359219 (7604)	-	TESOURO NACIONAL	Renda Fixa	Títulos Públicos de Emissão do Tesouro Nacional - SELIC - Art. 7º, I, "a"	IPCA+7,0022999%	R\$ 37.349.820,04	Até o dia 15/05/2045	D +14760	Longo Prazo	1	Risco Muito Baixo	3,64%	0,29%	12,60%	20,11%	6,79%
TESOURO IPCA COM JUROS SEMESTRAIS (ANTIGA NTN-B 2045)-CÓDIGO: 10359220 (7608)	-	TESOURO NACIONAL	Renda Fixa	Títulos Públicos de Emissão do Tesouro Nacional - SELIC - Art. 7º, I, "a"	IPCA+7,002655%	R\$ 80.298.619,98	Até o dia 15/05/2045	D +14760	Longo Prazo	1	Risco Muito Baixo	3,64%	0,29%	12,60%	-1,36%	6,79%
TESOURO IPCA COM JUROS SEMESTRAIS (ANTIGA NTN-B 2045)-CÓDIGO: 6650570 (7647)	-	TESOURO NACIONAL	Renda Fixa	Títulos Públicos de Emissão do Tesouro Nacional - SELIC - Art. 7º, I, "a"	IPCA+6,261127%	R\$ 40.605.962,25	Até o dia 15/05/2045	D +14760	Longo Prazo	1	Risco Muito Baixo	3,38%	0,29%	11,71%	113,66%	6,38%
TESOURO IPCA COM JUROS SEMESTRAIS (ANTIGA NTN-B 2045)-CÓDIGO: 6650571 (7632)	-	TESOURO NACIONAL	Renda Fixa	Títulos Públicos de Emissão do Tesouro Nacional - SELIC - Art. 7º, I, "a"	IPCA+6,269771%	R\$ 40.565.344,83	Até o dia 15/05/2045	D +14760	Longo Prazo	1	Risco Muito Baixo	3,38%	0,29%	11,72%	53,83%	6,38%
TESOURO IPCA COM JUROS SEMESTRAIS (NTN-B 2045- CÓDIGO: 15759224)	-	TESOURO NACIONAL	Renda Fixa	Títulos Públicos de Emissão do Tesouro Nacional - SELIC - Art. 7º, I, "a"	IPCA+4,86%	R\$ 48.004.497,93	Até o dia 15/05/2045	D +14760	Longo Prazo	1	Risco Muito Baixo	0,66%	0,30%	2,30%	-2,82%	1,85%
TESOURO IPCA COM JUROS SEMESTRAIS (NTN-B 2045- CÓDIGO: 15759225)	-	TESOURO NACIONAL	Renda Fixa	Títulos Públicos de Emissão do Tesouro Nacional - SELIC - Art. 7º, I, "a"	IPCA+4,86%	R\$ 48.004.497,93	Até o dia 15/05/2045	D +14760	Longo Prazo	1	Risco Muito Baixo	0,66%	0,30%	2,30%	-2,82%	1,85%
TESOURO IPCA COM JUROS SEMESTRAIS (NTN-B 2045- CÓDIGO: 15759226)	-	TESOURO NACIONAL	Renda Fixa	Títulos Públicos de Emissão do Tesouro Nacional - SELIC - Art. 7º, I, "a"	IPCA+4,86%	R\$ 48.004.497,93	Até o dia 15/05/2045	D +14760	Longo Prazo	1	Risco Muito Baixo	0,66%	0,30%	2,30%	-2,82%	1,85%
TESOURO IPCA COM JUROS SEMESTRAIS (NTN-B 2045- CÓDIGO: 15786865)	-	TESOURO NACIONAL	Renda Fixa	Títulos Públicos de Emissão do Tesouro Nacional - SELIC - Art. 7º, I, "a"	IPCA+4,865%	R\$ 143.924.260,44	Até o dia 15/05/2045	D +14760	Longo Prazo	1	Risco Muito Baixo	0,66%	0,30%	2,30%	-2,83%	1,85%



Documento Assinado Digitalmente por MARCONI MUZZIO PRESIDENTE DA PAIVA FILHO
 Acesse em: <https://e-cpf-e-cnpj.gov.br/ppp/validacao.aspx?CodigoDoc=580143e7-bea16b4d509803d3b>



Documento Assinado Digitalmente por: MARCONI MUZZIO PRES-DE-PAIVA FILHO
 Assessem: https://etcece-p.gov.br/eppl/validarDocumento.aspx?CodigoDocumento=3195194545843e7eac16b6d50280393b

FUNDO	CNPJ	Gestor	Tipo	Enquadramento Res. 4.963/21	Benchmark	Saldo	Prazo de Duração do Fundo	Prazo de Resgate	Liquidez	Volatilidade Atribuída ao Fundo pelo Administrador	Conceito da Volatilidade representada	Risco Mensal Período	Risco Mensal 12 MESES	Risco Anual do Período	Retorno Relativo ao Benchmark	VAR HISTÓRICO (95%)
TESOURO IPCA COM JUROS SEMESTRAIS (NTN-B 2045- CÓDIGO: 15786866)	-	TESOURO NACIONAL	Renda Fixa	Títulos Públicos de Emissão do Tesouro Nacional - SELIC - Art. 7º, I, "a"	IPCA+4,865%	R\$ 95.949.506,96	Até o dia 15/05/2045	D +14760	Longo Prazo	1	Risco Muito Baixo	0,67%	0,30%	2,31%	-2,80%	1,86%
TESOURO IPCA COM JUROS SEMESTRAIS (NTN-B 2040- CÓDIGO: 15836499)	-	TESOURO NACIONAL	Renda Fixa	Títulos Públicos de Emissão do Tesouro Nacional - SELIC - Art. 7º, I, "a"	IPCA+4,93%	R\$ 142.088.853,03	Até o dia 15/08/2040	D +14760	Longo Prazo	1	Risco Muito Baixo	0,45%	0,30%	1,56%	-0,30%	1,60%
TESOURO IPCA COM JUROS SEMESTRAIS (NTN-B 2040- CÓDIGO: 15836500)	-	TESOURO NACIONAL	Renda Fixa	Títulos Públicos de Emissão do Tesouro Nacional - SELIC - Art. 7º, I, "a"	IPCA+4,94%	R\$ 47.313.376,93	Até o dia 15/08/2040	D +14760	Longo Prazo	1	Risco Muito Baixo	0,45%	0,30%	1,56%	-0,27%	1,60%
TESOURO IPCA COM JUROS SEMESTRAIS (NTN-B 2040- CÓDIGO: 15860600)	-	TESOURO NACIONAL	Renda Fixa	Títulos Públicos de Emissão do Tesouro Nacional - SELIC - Art. 7º, I, "a"	IPCA+4,94%	R\$ 47.313.376,93	Até o dia 15/08/2040	D +14760	Longo Prazo	1	Risco Muito Baixo	0,45%	0,30%	1,56%	-0,27%	1,60%
TESOURO IPCA COM JUROS SEMESTRAIS (NTN-B 2040- CÓDIGO: 15860602)	-	TESOURO NACIONAL	Renda Fixa	Títulos Públicos de Emissão do Tesouro Nacional - SELIC - Art. 7º, I, "a"	IPCA+4,94%	R\$ 23.656.688,47	Até o dia 15/08/2040	D +14760	Longo Prazo	1	Risco Muito Baixo	0,45%	0,30%	1,56%	-0,27%	1,60%
TESOURO IPCA COM JUROS SEMESTRAIS (NTN-B 2040- CÓDIGO: 15860603)	-	TESOURO NACIONAL	Renda Fixa	Títulos Públicos de Emissão do Tesouro Nacional - SELIC - Art. 7º, I, "a"	IPCA+4,94%	R\$ 189.253.507,72	Até o dia 15/08/2040	D +14760	Longo Prazo	1	Risco Muito Baixo	0,44%	0,30%	1,51%	-0,94%	1,56%
TESOURO IPCA COM JUROS SEMESTRAIS (NTN-B 2040- CÓDIGO: 15917043)	-	TESOURO NACIONAL	Renda Fixa	Títulos Públicos de Emissão do Tesouro Nacional - SELIC - Art. 7º, I, "a"	IPCA+5,00%	R\$ 54.540.172,99	Até o dia 15/08/2040	D +14760	Longo Prazo	1	Risco Muito Baixo	1,12%	1,10%	3,89%	-10,87%	2,23%
TESOURO IPCA COM JUROS SEMESTRAIS (NTN-B 2040- CÓDIGO: 17223138)	-	TESOURO NACIONAL	Renda Fixa	Títulos Públicos de Emissão do Tesouro Nacional - SELIC - Art. 7º, I, "a"	IPCA+5,265%	R\$ 45.740.295,56	Até o dia 15/08/2040	D +14760	Longo Prazo	1	Risco Muito Baixo	1,15%	1,09%	3,98%	-10,11%	2,28%
TESOURO IPCA COM JUROS SEMESTRAIS (NTN-B 2040- CÓDIGO: 17223139)	-	TESOURO NACIONAL	Renda Fixa	Títulos Públicos de Emissão do Tesouro Nacional - SELIC - Art. 7º, I, "a"	IPCA+5,265%	R\$ 137.220.886,68	Até o dia 15/08/2040	D +14760	Longo Prazo	1	Risco Muito Baixo	1,15%	1,09%	3,98%	-10,11%	2,28%
TESOURO IPCA COM JUROS SEMESTRAIS (NTN-B 2040- CÓDIGO: 17223140)	-	TESOURO NACIONAL	Renda Fixa	Títulos Públicos de Emissão do Tesouro Nacional - SELIC - Art. 7º, I, "a"	IPCA+5,265%	R\$ 182.961.182,24	Até o dia 15/08/2040	D +14760	Longo Prazo	1	Risco Muito Baixo	1,15%	1,09%	3,98%	-10,11%	2,28%
TESOURO IPCA COM JUROS SEMESTRAIS (NTN-B 2040- CÓDIGO: 17223141)	-	TESOURO NACIONAL	Renda Fixa	Títulos Públicos de Emissão do Tesouro Nacional - SELIC - Art. 7º, I, "a"	IPCA+5,265%	R\$ 45.716.674,97	Até o dia 15/08/2040	D +14760	Longo Prazo	1	Risco Muito Baixo	1,95%	1,09%	6,75%	-22,33%	3,16%
TESOURO IPCA COM JUROS SEMESTRAIS (NTN-B 2045- CÓDIGO: 19447309)	-	TESOURO NACIONAL	Renda Fixa	Títulos Públicos de Emissão do Tesouro Nacional - SELIC - Art. 7º, I, "a"	IPCA+5,730%	R\$ 111.385.486,96	Até o dia 15/05/2045	D +14760	Longo Prazo	1	Risco Muito Baixo	1,04%	0,83%	3,61%	-10,30%	2,03%
TESOURO IPCA COM JUROS SEMESTRAIS (NTN-B 2040- CÓDIGO: 37517319)	-	TESOURO NACIONAL	Renda Fixa	Títulos Públicos de Emissão do Tesouro Nacional - SELIC - Art. 7º, I, "a"	IPCA+5,775%	R\$ 273.123.636,60	Até o dia 15/08/2040	D +14760	Longo Prazo	1	Risco Muito Baixo	1,01%	1,01%	3,49%	-3,30%	1,83%
SOMMA BRASIL FUNDO DE INVESTIMENTO EM AÇÕES	14.550.994/0001-24	SOMMA INVESTIMENTOS S/A	Renda Variável	Fundos de Investimento em Ações - Art. 8º, I, "a"	IBOVESPA	R\$ 35.315.601,73	Indeterminado	D +3	Curto Prazo	4	Risco Alto	5,81%	5,71%	20,13%	-11,46%	10,27%
BNB SOBRANO FUNDO DE INVESTIMENTO RENDA FIXA	30.568.193/0001-42	BANCO DO NORDESTE DO BRASIL S.A.	Renda Fixa	Fundos de Investimento - 100% Títulos Públicos SELIC - Art. 7º, I, "b"	CDI	R\$ 84.883.594,42	Indeterminado	D+0	Curto Prazo	1	Risco Muito Baixo	0,40%	0,11%	1,40%	9,71%	1,26%
SOMMA TORINO FI RENDA FIXA CRÉDITO PRIVADO	28.206.220/0001-95	SOMMA INVESTIMENTOS S/A	Renda Fixa	Fundos de Investimento em Renda Fixa - Crédito Privado - Art. 7º, V, "b"	CDI	R\$ 7.291.798,09	Indeterminado	D +1	Curto Prazo	2	Risco Baixo	0,60%	0,54%	2,09%	19,99%	1,62%
BB AÇÕES SELEÇÃO FATORIAL FUNDO DE INVESTIMENTO EM COTAS DE FUNDOS DE INVESTIMENTO	07.882.792/0001-14	BB DTVM (GRUPO BANCO DO BRASIL)	Renda Variável	Fundos de Investimento em Ações - Art. 8º, I, "a"	IBOVESPA	R\$ 88.707.179,90	Indeterminado	D+4	Curto Prazo	5	Risco Muito Alto	6,39%	5,75%	22,13%	122,25%	11,24%
SUL AMERICA SELECTION FIC FIA	34.525.068/0001-06	SULAMÉRICA INVESTIMENTOS GESTORA DE RECURSOS S.A.	Renda Variável	Fundos de Investimento em Ações - Art. 8º, I, "a"	IVBX-2	R\$ 12.094.139,51	Indeterminado	D +30	Curto Prazo	5	Risco Muito Alto	10,41%	7,10%	36,07%	-19,95%	17,47%
VINCI GAS DIVIDENDOS FUNDO DE INVESTIMENTO EM AÇÕES	07.488.106/0001-25	VINCI EQUITIES GESTORA DE RECURSOS LTDA (GRUPO VINCI PARTNERS)	Renda Variável	Fundos de Investimento em Ações - Art. 8º, I, "a"	IBOVESPA	R\$ 48.311.664,52	Indeterminado	D+3	Curto Prazo	5	Risco Muito Alto	4,76%	5,24%	16,50%	0,00%	8,80%
FUNDO DE INVESTIMENTO EM COTAS DE FUNDOS DE INVESTIMENTO EM AÇÕES CAIXA VALOR DIVIDENDOS RPPS	15.154.441/0001-15	VINCI EQUITIES GESTORA DE RECURSOS LTDA (GRUPO VINCI PARTNERS)	Renda Variável	Fundos de Investimento em Ações - Art. 8º, I, "a"	IDIV	R\$ 84.773.763,92	Indeterminado	D+3	Curto Prazo	4	Risco Alto	5,08%	4,80%	17,60%	-11,36%	9,13%
BB PREVIDENCIÁRIO RENDA FIXA IDKAZ TÍTULOS PÚBLICOS FUNDO DE INVESTIMENTO	13.322.205/0001-35	BB DTVM (GRUPO BANCO DO BRASIL)	Renda Fixa	Fundos de Investimento - 100% Títulos Públicos SELIC - Art. 7º, I, "b"	IDKA IPCA 2A	R\$ 39.335.041,45	Indeterminado	D+1	Curto Prazo	1	Risco Muito Baixo	0,79%	0,57%	2,73%	203,95%	2,13%
CAIXA BRASIL IDKA IPCA 2A TÍTULOS PÚBLICOS RENDA FIXA LONGO PRAZO	14.386.926/0001-71	CAIXA DTVM S/A	Renda Fixa	Fundos de Investimento - 100% Títulos Públicos SELIC - Art. 7º, I, "b"	IDKA IPCA 2A	R\$ 5.770.937,32	Indeterminado	D+0	Curto Prazo	3	Risco Médio	0,79%	0,55%	2,74%	111,69%	2,12%
XP INFLAÇÃO REFERENCIADO IPCA FUNDO DE INVESTIMENTO RENDA FIXA LONGO PRAZO	14.146.491/0001-98	XP VISTA ASSET MANAGEMENT LTDA	IPCA	Fundos de Investimento em Renda Fixa - Geral - Art. 7º, II, "a"	IPCA	R\$ 35.200.747,81	Indeterminado	D +5	Curto Prazo	4	Risco Alto	0,98%	1,13%	3,40%	14,49%	2,43%
XP DIVIDENDOS FUNDO DE INVESTIMENTO DE AÇÕES	16.575.255/0001-12	XP GESTÃO DE RECURSOS LTDA	Renda Variável	Fundos de Investimento em Ações - Art. 8º, I, "a"	Sem benchmark	R\$ 29.101.079,63	Indeterminado	D +4	Curto Prazo	4	Risco Alto	5,72%	5,27%	19,81%	51,08%	10,51%
TOTAL GERAL	07.740.668/0001-85	RECIPREV	-	-	META	R\$ 3.186.466.008,04			Risco Ponderado da Carteira		1,83	1,83%	1,06%	6,34%	-50,22%	3,84%

EXPLICAÇÕES DOS DADOS ESTATÍSTICOS



* Base de dados: Quantum; Econômica; ANBIMA; CETIP; Fundos de Investimentos; Carteira RECIPREV;

** Período de análise: A partir de janeiro de 2011 até o mês deste relatório, ou consideramos para os cálculos o mês de início das atividades de captações dos ativos (Início do Fundo) quando posterior a janeiro de 2011. Não são consideradas as datas exatas em que a RECIPREV efetuou as aplicações ou resgates no ativo. Este fato, altera os cálculos, em particular, no mês do referido evento, para mais ou para menos em todos os indicadores desta planilha, porém, não de forma significativa;

*** Eventos diversos: Alguns dos indicadores apresentados podem não espelhar de forma adequada a análise do(s) ativo(s), tendo em vista diversas variáveis envolvidas, tais como: tempo de análise ou tempo de existência do ativo; tipo do ativo; objetivo do ativo entre outras variáveis;

***** O Ativo livre de risco considerado foi o CDI;

➤ **Benchmark:** Indicador de retorno do fundo;

➤ **Prazo de Duração do Fundo:** Prazo do fundo informado pelo Administrador ou Gestor e constante do credenciamento;

➤ **Prazo de Resgate:** Prazo que o fundo paga quando da solicitação do resgate ou de seu vencimento;

➤ **Liquidez:** Prazos de pagamento dos recursos criados pela Gerência de Investimentos, que compreende: a) Até 60 dias (Curto Prazo); b) Acima de 60 dias até 5 anos (Médio Prazo) e acima de 5 anos (Longo Prazo);

➤ **Volatilidade Atribuída ao Fundo pelo Administrador:** Indicador que varia de 1 a 5, com relação a Volatilidade do Fundo. Quem estabelece o indicador é o Administrador do Fundo. 1-Risco Muito baixo; 2- Risco Baixo; 3-Risco Médio; 4- Risco Alto e 5-Risco Muito Alto;

➤ **Risco mensal em todo período:** Trata-se da volatilidade mensal do ativo. A volatilidade é calculada através do desvio padrão da série histórica dos retornos do ativo, tendo como base os períodos informados na observação (**);

➤ **Risco anual em todo período:** Trata-se da volatilidade anual do ativo. A volatilidade é calculada através do desvio padrão da série histórica dos retornos do ativo, tendo como base os períodos informados na observação (**), e trazidas para o período anual;

➤ **Retorno em relação ao Benchmark:** Trata-se do comparativo do retorno do ativo em todo o período avaliado em relação ao retorno esperado do ativo (Benchmark);

➤ **Índice Beta:** Indicador que mede a sensibilidade do ativo em relação a uma carteira, no caso foi considerado o benchmark de cada ativo. Ativos financeiros de Beta elevado são considerados mais agressivos, enquanto os de Beta mais baixa são mais conservadores;

➤ **Treck Error:** Trata-se do desvio padrão das diferenças entre os retornos do ativo e o retorno do benchmark do referido ativo. Portanto, quanto mais próxima de zero, melhor;

➤ **VAR (95%):** Valor esperado da perda máxima ou da pior perda em um horizonte de tempo em um intervalo de confiança;

2. RISCO DA CARTEIRA (CONCEITO DE VOLATILIDADE); VAR GERAL DA CARTEIRA; VOLATILIDADE DA CARTEIRA; PRAZOS DA CARTEIRA E RATINGS DE QUALIDADE DE GESTÃO

RISCO DA CARTEIRA COM BASE NA NOTA DO ADMINISTRADOR (CONCEITO DE VOLATILIDADE DA CARTEIRA)		VAR DA CARTEIRA	
DATA	RISCO	VAR HISTÓRICO (95%)	VAR 12 MESES (95%)
JANEIRO	1,92	3,91%	3,67%
FEVEREIRO	1,91	3,89%	3,18%
MARÇO	1,88	3,88%	3,40%
ABRIL	1,88	3,87%	3,45%
MADO	1,77	3,87%	3,81%
JUNHO	1,81	3,88%	3,84%
JULHO	1,82	3,86%	3,78%
AGOSTO	1,81	3,84%	3,62%
SETEMBRO	1,81	3,83%	3,56%
OUTUBRO	1,78	3,82%	3,55%
NOVEMBRO	1,83	3,84%	3,80%
DEZEMBRO			

VOLATILIDADE DA CARTEIRA			
CONCEITOS	TIPO VOLATILIDADE	VALOR	%
Até 1	Volatilidade Muito Baixa	R\$ 2.311.372.397,27	72,54%
Acima de 1 até 2	Volatilidade Baixa	R\$ 40.066.770,48	1,26%
Acima de 2 até 3	Volatilidade Média	R\$ 137.222.772,14	4,31%
Acima de 3 até 4	Volatilidade Alta	R\$ 467.146.536,83	14,66%
Acima de 4 até 5	Volatilidade Muito Alta	R\$ 230.657.531,32	7,24%
TOTAL		R\$ 3.186.466.008,04	100,00%

PRAZOS DA CARTEIRA		
TIPO	VALOR	%
CURTO PRAZO (Até 60 dias)	R\$ 889.155.035,58	27,90%
MÉDIO PRAZO (Até 5 anos)	R\$ 377.402.195,38	11,84%
LONGO PRAZO (+ de 5 anos)	R\$ 1.919.908.777,08	60,25%
TOTAL	R\$ 3.186.466.008,04	100,00%

RATINGS DOS GESTORES DE INVESTIMENTOS		
CONCEITOS		
TIPO	VALOR	%
Muito bom	R\$ 164.386.668,46	5,16%
Bom	R\$ 55.361.768,41	1,74%
Excelente	R\$ 617.054.251,54	19,36%
NTN-B 2045	R\$ 2.349.643.319,63	73,74%
TOTAL	R\$ 3.186.466.008,04	100,00%

3. FUNDOS E TÍTULOS MARCADOS PELA CURVA DE JUROS DA CARTEIRA DE INVESTIMENTOS DO FUNDO PREVIDENCIÁRIO RECIPREV























1- A partir de 01/01/2019, os títulos públicos do Tesouro Nacional em posse do Fundo Previdenciário RECIPREV: TESOUREO IPCA COM JUROS SEMESTRAIS COM VENCIMENTO EM 15/05/2045 (ANTIGA NTN-B 2045)-CÓDIGO: 10359219; TESOUREO IPCA COM JUROS SEMESTRAIS (ANTIGA NTN-B 2045)-CÓDIGO: 10359220; TESOUREO IPCA COM JUROS SEMESTRAIS (ANTIGA NTN-B 2045)-CÓDIGO: 6650570 e TESOUREO IPCA COM JUROS SEMESTRAIS (ANTIGA NTN-B 2045)-CÓDIGO: 6650571, passaram a ser marcados pela "CURVA DE JUROS", de aquisição dos títulos, respectivamente: IPCA+7.002299%;IPCA+7.002655%;IPCA+6.261127% e IPCA+6.269771%, conforme definido na Política de Investimentos de 2019 e em conformidade com as normas da Secretaria de Previdência (Portaria nº 577, de 27 de dezembro de 2017 e Portaria SPREV nº 4, de 05 de fevereiro de 2018). Como os títulos são de longo prazo e com expectativa de vida longa até o vencimento final, com a marcação pela curva de juros, evitamos a volatilidade dos mesmos. O total dos referidos títulos em 31/12/2018, apresentavam "valor de mercado" já que eram "marcados à mercado", de R\$ 187.984.960,92. Com a mudança de metodologia, passando a ser usada marcação pela "curva de juros", o valor dos mesmos no dia 01/01/2019, passou a valer R\$ 150.374.784,14, correspondente ao valor de aquisição atualizados pelas taxas de compra de cada um. Deste modo, apesar da redução do Patrimônio Líquido da carteira, no valor equivalente a diferença do preço à mercado e na curva de juros, reduzimos a volatilidade da carteira e utilizamos o valor real dos ativos até o seu vencimento, período em que os preços à mercado e pela curva de juros se encontram. A partir de setembro de 2021, iniciamos a compra de NTN-B 2040 e 2045, com todas marcadas pela curva de juros e também passamos em 2022, a adquirir Letras Financeira marcadas pela curva de juros.

2- O fundo BB PREVIDENCIÁRIO RENDA FIXA TÍTULOS PÚBLICOS IPCA III FUNDO DE INVESTIMENTO CNPJ: 19.303.795/0001-35, também, possui marcação pela curva de juros.

4. GRÁFICO DAS NTN-B 2045 (MARCAÇÃO PELA CURVA DE JUROS X MARCAÇÃO À MERCADO) DA CARTEIRA DE INVESTIMENTOS DO FUNDO PREVIDENCIÁRIO RECIPREV



5. RISCOS DE ADMINISTRADOR - GRUPO ECONÔMICO

ADMINISTRADORES DE RECURSOS	GRUPO ECONÔMICO DO ADMINISTRADOR DE RECURSOS	GESTORES DE RECURSOS		
		GESTOR	VALOR	% CARTEIRA
		BB DTVM (GRUPO BANCO DO BRASIL)	R\$ 175.637.439,61	5,51%
		RIO BRAVO INVESTIMENTOS LTDA	R\$ 660.229,08	0,02%
		TOTAL	R\$ 176.297.668,69	5,53%
		GESTOR	VALOR	% CARTEIRA
		CAIXA DTVM S/A	R\$ 130.943.732,46	4,11%
		VINCI EQUITIES GESTORA DE RECURSOS LTDA (GRUPO VINCI PARTNERS)	R\$ 84.773.763,92	2,66%
		TOTAL	R\$ 215.717.496,38	6,77%
		GESTOR	VALOR	% CARTEIRA
		TESOURO NACIONAL (CUSTÓDIA NO BANCO DO BRASIL)	Valor na Curva R\$ 1.883.021.147,37	59,09%
		TESOURO NACIONAL (CUSTÓDIA NO BANCO DO BRASIL)	Valor à Mercado R\$ 1.815.720.198,28	58,21%
		TOTAL	R\$ 3.698.741.345,65	117,30%
		GESTOR	VALOR	% CARTEIRA
		BRAM - DTVM (GRUPO BRADESCO)	R\$ 894.038,18	0,03%
		BANCO BRADESCO S.A. (GRUPO BRADESCO)	R\$ 302.672.631,02	9,50%
		TOTAL	R\$ 303.566.669,20	9,53%
		GESTOR	VALOR	% CARTEIRA
		BRAM - DTVM (GRUPO BRADESCO)	R\$ 46.496.514,42	1,46%
		CONSTÂNCIA INVESTIMENTOS LTDA	R\$ 81.696.258,38	2,56%
		SULAMÉRICA INVESTIMENTOS GESTORA DE RECURSOS S.A.	R\$ 12.094.139,51	0,38%
		VINCI EQUITIES GESTORA DE RECURSOS LTDA (GRUPO VINCI PARTNERS)	R\$ 48.311.664,52	1,52%
		MONGERAL AEGON INVESTIMENTOS LTDA	R\$ 13.683.656,64	0,43%
		AZ QUEST INVESTIMENTOS LTDA	R\$ 58.110.162,02	1,82%
		SOMMA INVESTIMENTOS S/A	R\$ 42.607.399,81	1,34%
		FINACAP INVESTIMENTOS LTDA	R\$ 25.442.537,65	0,80%
		OCCAM BRASIL GESTÃO DE RECURSOS LTDA	R\$ 37.398.997,25	1,17%
		TOTAL	R\$ 365.841.330,21	11,48%
				GESTOR
BANCO DO NORDESTE DO BRASIL S.A.	R\$ 84.883.594,42			2,66%
XP VISTA ASSET MANAGEMENT LTDA	R\$ 35.200.747,81			1,10%
XP GESTÃO DE RECURSOS LTDA	R\$ 29.101.079,63			0,91%
TOTAL	R\$ 173.497.494,64			5,46%
		GESTOR	VALOR	% CARTEIRA
		ITAU UNIBANCO ASSET MANAGEMENT LTDA	R\$ 24.028.500,93	0,75%
		TOTAL	R\$ 24.028.500,93	0,75%
		GESTOR	VALOR	% CARTEIRA
		QUELUZ GESTÃO DE RECURSOS FINANCEIROS LTDA	R\$ 6.165.218,54	0,19%
		TOTAL	R\$ 6.165.218,54	0,19%
		GESTOR	VALOR	% CARTEIRA
		BNP Paribas Asset Management Brasil (GRUPO BNP)	R\$ 36.686.188,61	1,15%
		TOTAL	R\$ 36.686.188,61	1,15%
		GESTOR	VALOR	% CARTEIRA
		SINGULARE CTVM S.A.	R\$ 1.644.293,48	0,05%
		TOTAL	R\$ 1.644.293,48	0,05%
		TOTAL GERAL DA CARTEIRA DE INVESTIMENTOS RECIPREV	Valor na Curva R\$ 3.186.466.008,04	100%
			Valor à Mercado R\$ 3.119.165.058,95	



6. RISCO DE MERCADO E DE CRÉDITO DOS FUNDOS DE DIREITOS CREDITÓRIOS (FIDC) E FUNDOS DE INVESTIMENTOS EM PARTICIPAÇÃO (FIP)

6.1 FUNDOS DE DIREITOS CREDITÓRIOS (FIDC)

FUNDO	GESTOR	ADMINISTRADOR
FUNDO DE INVESTIMENTO EM DIREITOS CREDITÓRIOS MULTISSETORIAL INVEST DUNAS LP (COTAS SÊNIORES)	SINGULARE CTVM	SINGULARE CTVM

MOVIMENTAÇÕES JUNTO AO FUNDO DE INVESTIMENTOS DUNAS				
DATA	TIPO	VALOR	APR	
09/11/2016	APLICAÇÃO	-R\$ 5.000.000,00	APR 144 2016	
17/01/2017	APLICAÇÃO	-R\$ 2.000.000,00	APR 006 2017	
10/11/2017	RESGATE	R\$ 2.700.000,00	APR 134 e 155 2017	
14/11/2017	SOLICITADO RESGATE TOTAL, PORÉM, HOUE A SUSPENSÃO DE PAGAMENTO PELO ADMINISTRADOR	TOTAL	APR 160 2017	
12/12/2017	OFÍCIO SOLICITANDO EXPLICAÇÕES DO NÃO PAGAMENTO DO RESGATE SOLICITADO EM 14/11/2017	TOTAL	OFÍCIO 27A	
12/12/2017	RESPOSTA DA SOCOPA INFORMANDO SOBRE A SUSPENSÃO DOS RESGATES	-	E-mail	
31/01/2018	AMORTIZAÇÃO/JUROS	R\$ 426.621,02	APR 028 2018	
28/02/2018	AMORTIZAÇÃO/JUROS	R\$ 284.414,01	APR 057 2018	
29/03/2018	AMORTIZAÇÃO/JUROS	R\$ 101.805,69	APR 077 2018	
30/04/2018	AMORTIZAÇÃO/JUROS	R\$ 18.349,96	APR 104 2018	
30/05/2018	AMORTIZAÇÃO/JUROS	R\$ 19.176,57	APR 127 2018	
03/07/2018	AMORTIZAÇÃO/JUROS	R\$ 38.679,03	APR 155 2018	
02/08/2018	AMORTIZAÇÃO/JUROS	R\$ 38.158,86	APR 178 2018	
04/09/2018	AMORTIZAÇÃO/JUROS	R\$ 20.085,66	APR 201 2018	
05/10/2018	AMORTIZAÇÃO/JUROS	R\$ 24.744,02	APR 226 2018	
08/11/2018	AMORTIZAÇÃO/JUROS	R\$ 29.283,72	APR 249 2018	
05/12/2018	AMORTIZAÇÃO/JUROS	R\$ 13.355,60	APR 279 2018	
09/01/2019	AMORTIZAÇÃO/JUROS	R\$ 17.072,58	APR 003 2019	
07/02/2019	AMORTIZAÇÃO/JUROS	R\$ 24.730,98	APR 025 2019	
11/03/2019	AMORTIZAÇÃO/JUROS	R\$ 21.719,14	APR 047 2019	
05/04/2019	AMORTIZAÇÃO/JUROS	R\$ 3.340,30	APR 090 2019	
08/05/2019	AMORTIZAÇÃO/JUROS	R\$ 20.163,03	APR 120 2019	
10/06/2019	AMORTIZAÇÃO/JUROS	R\$ 12.601,11	APR 146 2019	
05/07/2019	AMORTIZAÇÃO/JUROS	R\$ 4.124,52	APR 162 2019	
05/08/2019	AMORTIZAÇÃO/JUROS	R\$ 5.716,27	APR 182 2019	
06/09/2019	AMORTIZAÇÃO/JUROS	R\$ 6.138,95	APR 202 2019	
07/10/2019	AMORTIZAÇÃO/JUROS	R\$ 6.941,86	APR 228 2019	
08/11/2019	AMORTIZAÇÃO/JUROS	R\$ 5.681,57	APR 248 2019	
05/02/2021	AMORTIZAÇÃO/JUROS	R\$ 4.600,75	APR 248 2019	
07/03/2022	AMORTIZAÇÃO/JUROS	R\$ 11.092,15	APR 33 2022	
	Valor RECEBIDO	R\$ 3.858.597,35		
	Valor a RECEBER	-R\$ 3.141.402,65	0,10% do total da carteira na curva	0,10% do total da carteira à mercado

DATA RELATÓRIO	EMPRESA DE RATING	TIPO RATING	CONCEITO
17/06/2016	Austin Ratings	AA-	Qualidade de crédito muito alta
08/09/2016	Liberum Ratings	A	Qualidade de crédito alta
01/10/2016	Liberum Ratings	A	Qualidade de crédito alta
18/11/2016	Austin Ratings	AA-	Qualidade de crédito muito alta
17/02/2017	Austin Ratings	BBB	Qualidade de crédito boa
23/02/2017	Liberum Ratings	BBB-	Qualidade de crédito boa
23/05/2017	Liberum Ratings	BBB-	Qualidade de crédito boa
15/08/2017	Austin Ratings	BBB	Qualidade de crédito boa
16/08/2017	Liberum Ratings	BBB-	Qualidade de crédito boa
09/11/2017	Liberum Ratings	BB	Qualidade de crédito regular
27/11/2017	Austin Ratings	BB-	Qualidade de crédito regular
16/01/2018	Liberum Ratings	B	Baixa capacidade para honrar compromissos
06/02/2018	Austin Ratings	CCC	Elevado risco de não honrar compromissos
26/02/2018	Liberum Ratings	B	Capacidade de pagamento fraca
19/06/2018	Austin Ratings	C	Default iminente

Acima os ratings de Qualidade de Crédito realizado por 2 empresas de rating: Austin Ratings e Liberum Ratings em que todos os ratings eram considerados bons, iniciando o declínio do rating a partir de 09/11/2017, quando o fundo já havia suspenso os resgates.

O Fundo Previdenciário RECIPREV tem boa experiência de investimentos em Fundos de Direitos Creditórios (FIDC), tendo realizado investimentos em 10 FIDCs, correspondente a um total de R\$ 37.800.000,00. Todos foram liquidados sem problemas e com excelentes retornos, restando apenas o FIDC Dunas. Demonstra que o produto é bom. Inclusive, o próprio Dunas possui bom comportamento e existência superior a 5 anos. No entanto, a empresa contratada pelo Administrador SINGULARE CTVM que foi a Dunas, com base nos documentos demonstrados pelo Administrador do Fundo e nas ações ingressadas na Justiça Cível e Criminal, indicam que ocorreu fraude praticado pela Dunas. Os RPPS, inclusive a RECIPREV, através do advogado que representa os RPPS ingressou com processo administrativo junto a Comissão de Valores Mobiliários em 13/11/2020, protocolo. SCW104347805, Nº do Recebimento 8141180. Também ingressou com ação junto ao TRIBUNAL DE JUSTIÇA DO ESTADO DE SÃO PAULO PODER JUDICIÁRIO em 19/11/2020. Processo: 10109424620208260011, em julho de 2022, houve o protesto das instituições gestora, administradora etc.

6.2 FUNDOS DE INVESTIMENTOS EM PARTICIPAÇÃO (FIP)

A seguir o Fundo de Investimento em Participação (FIP). Trata-se de um segmento de investimento muito utilizado nas economias do mundo que apresentam juros baixo e mercado secundário muito efetivo. Trata-se de investimento em empresas de forma geral. Possuem volatilidades decorrentes da liquidez e de mercado, entre outros, e em especial do crescimento econômico do País, que podem indicar ou não o crescimento dos negócios e consequentemente das empresas. O FIP Brasil Florestal está em processo de liquidação, sendo já vendido, e as parcelas de recebimentos irão ocorrer no período de até 10 anos.

NOME DO FUNDO	CNPJ	GESTOR	ADMINISTRADOR	SALDO
BRASIL FLORESTAL - FUNDO DE INVESTIMENTO EM PARTICIPAÇÕES MULTIESTRATÉGIA	12.312.767/0001-35	QUELUZ GESTÃO DE RECURSOS FINANCEIROS LTDA	BNY MELLON SERVIÇOS FINANCEIROS DTVM S.A.	R\$ 6.165.218,54
TOTAL				R\$ 6.165.218,54



Documento Assinado Digitalmente por MARCONI MUZZIO PIREZ DE PAIVA FILHO
Acesse em: <https://etce.tce.pe.gov.br/epp/validaDoc.ssam> Código do documento: 3d195b96-4580-43e7-bea1-6ba580033b



% CARTEIRA	% Total Carteira pela curva de juros	0,20%
------------	--------------------------------------	-------

7. PROVISÕES PARA PERDAS FUTURAS

Para dar o maior conforto financeiro e atuarial para a carteira de investimentos do Fundo Previdenciário RECIPEV, implantou-se a provisão para perdas futuras de investimentos, em razão da redução dos juros, e a necessidade de maior risco na carteira com vistas ao atingimento da meta de rendimentos. Estando, inclusive, previsto no **Manual de Contabilidade Aplicada às Regimes Próprios de Previdência Social do Ministério da Previdência Social – Secretaria de Políticas de Previdência Social – Departamento dos Regimes de Previdência no Serviço Público – 1ª edição, 2009, Pág. 117 a seguir transcrito: " 5.6.3 Provisões para Perdas em Investimentos - Os investimentos podem estar sujeitos a perdas, totais ou parciais, decorrentes de eventos como: falência ou concordata de uma empresa investida; desvalorização permanente de quotas ou ações; abandono de projetos de investimentos já concretizados, entre outros. Com o objetivo de suportar eventuais aplicações ou investimentos malsucedidos, poderá ser constituída pela unidade gestora do fundo uma provisão para perdas de investimentos. A constituição dessa provisão para perdas em investimentos encontra-se respaldada no Princípio Contábil da Prudência, segundo o qual se devem manter os menores valores para o mundo exterior, que trazem em si o risco de um eventual não-recebimento. Na administração pública, a provisão para perdas em investimentos é uma variação passiva, de natureza devedora, afetando, portanto, negativamente o resultado do exercício, no momento de sua constituição. Se a perda prevista for consumada, a provisão será utilizada. Caso contrário, no encerramento do exercício, efetuar-se-á a reversão dos valores não utilizados como variação ativa, o que afetará o resultado positivamente. A recomendação é que a provisão para perdas em investimentos seja constituída uma vez por ano, no mês de encerramento do exercício, e que seja ajustada anualmente, de acordo com a nova necessidade de provisão, complementando-se ou revertendo-se seus valores. O cálculo do montante da provisão para perdas que será constituída deverá considerar o risco envolvido na carteira de investimentos da unidade gestora do RPPS. Segundo a NBC T 4 – Da Avaliação Patrimonial, do Conselho Federal de Contabilidade, as provisões para perdas no valor de investimentos são constituídas com base em perdas potenciais. Quando efetivada a perda, naqueles casos em que o investimento for considerado irrecuperável, o ordenador de despesa deverá autorizar a baixa da provisão, apresentando os esclarecimentos necessários, em notas explicativas, às demonstrações contábeis dos RPPS."**

Ante o exposto, com base nos cálculos de riscos mensais do Relatório de Riscos definiu-se o percentual de 0,17% sobre o saldo da carteira à mercado à mercado do último dia do ano

Valor da provisão para perdas futuras de investimento	R\$	5.302.580,60
---	-----	--------------

8. RISCO DE CRÉDITO

Para mensuração e controle do risco de crédito nos utilizamos dos Ratings de Qualidade de Gestão atribuído ao Gestor, bem como do rating de crédito do fundo de investimentos. O gestor deve possuir rating no mínimo B+ e os papéis do fundo rating bom, com acompanhamento trimestral dos relatórios de rating do fundo. Além das medidas citadas, também é feita análise da carteira do fundo.

Adotamos os limites e condições estabelecidos na Resolução CMN Nº 4.963/2021, quanto aos fundos de investimentos e as instituições, com vistas a se evitar risco de crédito.

9. RISCO DE CONTRAPARTE; RISCO OPERACIONAL E LEGAL

Adotamos critério rigoroso, definidos no site da RECIPEV:

- a) Quanto ao credenciamento de Instituições Gestoras, Administradores, Distribuidores e Corretoras;
- b) Processo de custodiantes;
- c) Processo de Corretoras para compra e venda de títulos públicos;
- d) Utilização de rating de qualidade de gestão dos gestores de investimentos;
- e) Processo de atualização anual de credenciamento das instituições;
- f) Limites de investimentos por Gestor, Administrador e fundos de investimentos.

- a) Quanto ao credenciamento de Instituições Gestoras, Administradores, Distribuidores e Corretoras;
- b) Processo de custodiantes;
- c) Processo de Corretoras para compra e venda de títulos públicos;
- d) Utilização de rating de qualidade de gestão dos gestores de investimentos;
- e) Processo de atualização anual de credenciamento das instituições;
- f) Limites de investimentos por Gestor, Administrador e fundos de investimentos.

10. FUNDOS DESENGUADRADOS DA CARTEIRA DE INVESTIMENTOS DO FUNDO PREVIDENCIÁRIO RECIPEV - RESOLUÇÃO CMN 4.604/2017 (RISCO LEGAL)

Somos notificados de forma automática através de email mensal e no DAIR após a transmissão do mesmo. Respondemos, mensalmente, NO DAIR sendo devidamente acatado pela Secretaria de Previdência, tendo em vista que quando da realização dos referidos investimentos, há época da RESOLUÇÃO CMN 3.922/2010, foram todos realizados em conformidade com a referida resolução.

FUNDO	MOTIVO DO DESENGUADRAMENTO	% Participação
FUNDO DE INVESTIMENTO EM DIREITOS CREDITÓRIOS MULTISSETORIAL INVEST DUNAS LP (COTAS SÊNIORES)	Participação % no PL do fundo superior a 5%	14,22%
SINGULARE FUNDO DE INVESTIMENTO IMOBILIÁRIO	Participação % no PL do fundo superior a 5%	21,88%

11. FUNDOS DESENGUADRADOS DA CARTEIRA DE INVESTIMENTOS DO FUNDO PREVIDENCIÁRIO RECIPEV - RESOLUÇÃO CMN 4.695/2018 (RISCO LEGAL)

FUNDO	GESTOR	ADMINISTRADOR	VALOR	MOTIVO
BRASIL FLORESTAL - FUNDO DE INVESTIMENTO EM PARTICIPAÇÕES MULTIESTRATÉGIA	QUELUZ GESTÃO DE RECURSOS FINANCEIROS LTDA	BNY MELLON SERVIÇOS FINANCEIROS DTVM S.A.	R\$ 6.165.218,54	Gestor e Administrador sem Comitê de Auditoria e Comitê de Riscos, obrigados, pelo BACEN
SINGULARE FUNDO DE INVESTIMENTO IMOBILIÁRIO	SINGULARE CTVM	SINGULARE CTVM	R\$ 1.642.263,01	Gestor e Administrador sem Comitê de Auditoria e Comitê de Riscos, obrigados, pelo BACEN
FUNDO DE INVESTIMENTO EM DIREITOS CREDITÓRIOS MULTISSETORIAL INVEST DUNAS LP (COTAS SÊNIORES)	SINGULARE CTVM	SINGULARE CTVM	R\$ 2.030,47	Gestor e Administrador sem Comitê de Auditoria e Comitê de Riscos, obrigados, pelo BACEN
TOTAL			R\$ 7.809.512,02	

O Ofício Circular Conjunto nº 3/2019/CVM/SIN/SPREV, de 8 de fevereiro de 2019, constante do site: http://sa.previdencia.gov.br/site/2019/02/Oficio-Circular-CVM-SIN-SPREV-03_2019.pdf, explica que apesar dos desengagements, não há a necessidade de se fazer resgates dos fundos. Exceto, se de interesse do RPPS. De outra, também, não podemos efetuar nenhuma aplicação nos mesmos até enquanto perdurar a ocorrência. Caso ocorra alteração do gestor ou administrador dos referidos fundos para novos gestores ou administradores com Comitê de Auditoria e Riscos, obrigatórios pelo BACEN, ai sim, podemos efetuar novas aplicações.

Documento Assinado Digitalmente por: MARCONI MUZZIO PIRESE DE PAIVA FILHO
<https://etce.tce-pe.gov.br/ppp/validaDoc.ssfam> Código do documento: 3d195096-4580-43e7-beal-6b4502803d3b

12. IMPACTOS DE LIMITES DO ADMINISTRADOR E GESTOR DE INVESTIMENTOS

Administrador	Máximo que o RPPS pode possuir por administrador ou grupo econômico de administradores é 5% sob o volume de Administração ANBIMA e o administrador ou grupo econômico do Administrador não pode possuir superior a 50% sob o volume de administração ANBIMA somente com RPPS.
Getstor	Máximo que o RPPS pode possuir por gestor ou grupo econômico de gestores é 5% sob o volume de Gestão ANBIMA.
Fundos; Máximo por fundo: 20% do PL da Carteira.	Não temos nenhum fundo na carteira de investimentos RECIPIEV com 20% do PL da carteira



Documento Assinado Digitalmente por: MARCONI MUZZIO PIREZ DE PAIVA FILHO
 Acesse em: <https://www.tce-pa.gov.br/epp/validarDocumento.aspx?CodigoDocumento=3d195096-4580-43e7-bea1-6ba502803d3b>

VOLUME DE APLICAÇÕES POR GESTOR

VOLUME DE APLICAÇÕES POR ADMINISTRADOR

GESTOR	VALOR APLICADO	% CARTEIRA	% Máximo Permitido	Percentual do Volume de Recursos Reciprev em relação ao Volume ANBIMA de Gestão
AZ QUEST INVESTIMENTOS LTDA	R\$ 58.110.162,02	1,82%		0,29%
BB DTVM (GRUPO BANCO DO BRASIL)	R\$ 175.637.439,61	5,51%		0,01%
BANCO DO NORDESTE DO BRASIL S.A.	R\$ 84.883.594,42	2,66%		0,74%
BNP Paribas Asset Management Brasil (GRUPO BNP)	R\$ 36.686.188,61	1,15%		0,06%
BRAM - DTVM (GRUPO BRADESCO)	R\$ 47.390.552,60	1,49%		0,01%
BANCO BRADESCO S.A. (GRUPO BRADESCO)	R\$ 302.672.631,02	9,50%		0,05%
CAIXA DTVM S/A	R\$ 130.943.732,46	4,11%		0,03%
CONSTÂNCIA INVESTIMENTOS LTDA	R\$ 81.696.258,38	2,56%		4,54%
FINACAP INVESTIMENTOS LTDA	R\$ 25.442.537,65	0,80%		2,65%
ITAU UNIBANCO ASSET MANAGEMENT LTDA	R\$ 24.028.500,93	0,75%	Máximo permitido 5,00% do volume de gestão ANBIMA	
MONGERAL AEGON INVESTIMENTOS LTDA	R\$ 13.683.656,64	0,43%		0,13%
OCCAM BRASIL GESTÃO DE RECURSOS LTDA	R\$ 37.398.997,25	1,17%		0,55%
QUELUZ GESTÃO DE RECURSOS FINANCEIROS LTDA	R\$ 6.165.218,54	0,19%		9,07%
RIO BRAVO INVESTIMENTOS LTDA	R\$ 660.229,08	0,02%		0,01%
SANTANDER BRASIL ASSET MANAGEMENT	R\$ 24.312.072,78	0,76%		
SINGULARE CTVM S.A.	R\$ 1.644.293,48	0,05%		0,04%
SOMMA INVESTIMENTOS S/A	R\$ 42.607.399,81	1,34%		0,40%
SULAMÉRICA INVESTIMENTOS GESTORA DE RECURSOS S.A.	R\$ 12.094.139,51	0,38%		0,03%
VINCI EQUITIES GESTORA DE RECURSOS LTDA (GRUPO VINCI PARTNER)	R\$ 133.085.428,44	4,18%		0,27%
XP VISTA ASSET MANAGEMENT LTDA	R\$ 35.200.747,81	1,10%		0,02%
XP GESTÃO DE RECURSOS LTDA	R\$ 29.101.079,63	0,91%		0,02%
TESOURO NACIONAL	R\$ 1.883.021.147,37	59,09%		
TOTAL	R\$ 3.186.466.008,04	100,00%		

ADMINISTRADOR	VALOR APLICADO	% CARTEIRA	% Máximo Permitido	% Máximo Permitido	Percentual do Volume de Recursos Reciprev em relação ao Volume ANBIMA de ADMINISTRAÇÃO	Percentual do Volume de Recursos Reciprev em relação ao Volume ANBIMA de ADMINISTRAÇÃO
BANCO BNP PARIBAS BRASIL S.A. (GRUPO BNP)	R\$ 36.686.188,61	1,15%			0,04%	1,58%
BANCO BRADESCO S.A. (GRUPO BRADESCO)	R\$ 669.407.999,41	21,01%				
BB DTVM (GRUPO BANCO DO BRASIL)	R\$ 176.297.668,69	5,53%			0,13%	1,96%
BNY MELLON SERVIÇOS FINANCEIROS DTVM S.A.	R\$ 6.165.218,54	0,19%				
CAIXA ECONOMICA FEDERAL	R\$ 215.717.496,38	6,77%	Máximo permitido de todos os RPPS 5,00% do volume de Administração ANBIMA	Máximo permitido de todos os RPPS 50,00% do volume de Administração ANBIMA	0,01%	5,51%
BANCO SANTANDER (BRASIL) S.A.	R\$ 24.312.072,78	0,76%			0,00%	0,05%
SANTANDER CACEIS BRASIL DTVM	R\$ 149.185.421,85	4,68%				
ITAU UNIBANCO S.A.	R\$ 24.028.500,93	0,75%			0,04%	12,04%
SINGULARE CTVM S.A.	R\$ 1.644.293,48	0,05%				
					0,00%	1,69%
					0,00%	0,00%
TESOURO NACIONAL	R\$ 1.883.021.147,37	59,09%				
TOTAL	R\$ 3.186.466.008,04	100,00%				

14. DADOS RELATIVOS AO CREDENCIAMENTO DAS INSTITUIÇÕES

CONTROLE DE CREDENCIAMENTOS

GESTOR DE INVESTIMENTOS	CNPJ	DATA CREDENCIAMENTO	DATA RENOVAÇÃO	OBSERVAÇÃO	AÇÃO
AZ QUEST INVESTIMENTOS LTDA	04.506.394/0001-05	25/07/2023	24/07/2025		0
BB DTVM (GRUPO BANCO DO BRASIL)	30.822.936/0001-69	25/07/2023	24/07/2025		0
BANCO DO NORDESTE DO BRASIL S.A.	07.237.373/0001-20	14/04/2022	13/04/2024		0
BNP PARIBAS ASSET MANAGEMENT BRASIL (GRUPO BNP)	02.562.663/0001-25	04/08/2023	03/08/2025		0
BRAM - DTVM (GRUPO BRADESCO)	62.375.134/0001-44	10/08/2023	09/08/2025		0
BANCO BRADESCO S.A. (GRUPO BRADESCO)	60.746.948/0001-12	10/08/2023	09/08/2025		0
CAIXA DTVM S/A	42.040.639/0001-40	24/07/2023	23/07/2025		0
CONSTÂNCIA INVESTIMENTOS LTDA	10.626.543/0001-72	24/07/2023	23/07/2025		0
FINACAP INVESTIMENTOS LTDA	01.294.929/0001-33	11/11/2021	11/11/2023		0
ICATU VANGUARDA GESTÃO DE RECURSOS LTDA	68.622.174/0001-20	01/09/2022	31/08/2024		0
MONGERAL AEGON INVESTIMENTOS LTDA	16.500.294/0001-50	31/07/2023	30/07/2025		0
OCCAM BRASIL GESTÃO DE RECURSOS LTDA	11.628.883/0001.03	11/04/2022	10/04/2024		0
QUELUZ GESTÃO DE RECURSOS FINANCEIROS LTDA	07.250.864/0001-00	24/07/2023	23/07/2025		0
RIO BRAVO INVESTIMENTOS LTDA	03.864.607/0001-08	31/07/2023	30/07/2025		0
SINGULARE CTVM S.A.	62.285.390/0001-40	27/07/2023	26/07/2025		0
SULAMÉRICA INVESTIMENTOS GESTORA DE RECURSOS S.A.	21.813.291/0001-07	25/07/2023	24/07/2025		0
VINCI EQUITIES GESTORA DE RECURSOS LTDA (GRUPO VINCI PARTNERS)	10.917.835/0001-64	24/07/2023	23/07/2025		0
XP VISTA ASSET MANAGEMENT LTDA	16.789.525/0001-98	07/07/2022	06/07/2024		0
XP GESTÃO DE RECURSOS LTDA (GRUPO XP)	07.625.200/0001-89	27/07/2023	26/07/2025		0
ADMINISTRADOR DE INVESTIMENTOS	CNPJ	DATA CREDENCIAMENTO	DATA RENOVAÇÃO	OBSERVAÇÃO	AÇÃO
BANCO BNP PARIBAS BRASIL S.A. (GRUPO BNP)	01.522.368/0001-82	04/08/2023	03/08/2025		0
BANCO BRADESCO S.A. (GRUPO BRADESCO)	60.746.948/0001-12	10/08/2023	09/08/2025		0
BB DTVM (GRUPO BANCO DO BRASIL)	30.822.936/0001-69	25/07/2023	24/07/2025		0
BEM - DTVM LTDA (GRUPO BRADESCO)	00.066.670/0001-00	10/08/2023	09/08/2025		0
BNY MELLON SERVIÇOS FINANCEIROS DTVM S.A.	02.201.501/0001-61	17/08/2023	16/08/2025		0
CAIXA ECONOMICA FEDERAL	00.360.305/0001-04	24/07/2023	23/07/2025		0
ITALU UNIBANCO S.A.	60.701.190/0001-04	24/07/2023	23/07/2025		0
SINGULARE CTVM S.A.	62.285.390/0001-40	27/07/2023	26/07/2025		0
DISTRIBUIDOR	CNPJ	DATA CREDENCIAMENTO	DATA RENOVAÇÃO	OBSERVAÇÃO	AÇÃO
BANCO DO BRASIL S.A. (GRUPO BANCO DO BRASIL)	00.000.000/0001-91	25/07/2023	24/07/2025		0
GRID AGENTE AUTONOMO DE INVESTIMENTO LTDA	17.203.539/0001-40	25/03/2022	24/03/2024		0
MAGNA - AGENTE AUTÔNOMO DE INVESTIMENTOS S/S LTDA	13.426.885/0001-37	27/07/2023	26/07/2025		0
PERFORME AGENTE AUTÔNOMO DE INVESTIMENTOS EIRELI	10.819.611/0001-10	25/07/2023	24/07/2025		0
PRIVATIZA AGENTES AUTÔNOMOS DE INVESTIMENTOS LTDA	00.840.515/0001-08	25/07/2023	24/07/2025		0
SINGULARE CTVM S.A.	62.285.390/0001-40	27/07/2023	26/07/2025		0



Documento Assinado Digitalmente por: MARCONI MUZZIO PIRE'S DE PAIVA FILHO
 Acesse em: <https://etcc.tce-pe.gov.br/epp/validarDoc.seam> Código do documento: 3d195096-4580-43e7-bea1-6bda502803d3b



Documento assinado digitalmente por MARCONI MUZZIO PIRES DE PAIVA FILHO em 13/10/2023 às 15:02:55. Para conferir o original, acesse em: <https://epp.ces.gov.br/validarDoc.aspx?CodigoDoDocumento=3d195096-4580-43e7-bea1-6ba502803d3b>

RATINGS

GESTOR DE INVESTIMENTOS	AGÊNCIA DE RATING	NOTA	DATA	VENCIMENTO DO RATING	TIPO DO RATING	AÇÃO	TOTAL
AZ QUEST INVESTIMENTOS LTDA	Moody's	MQ1	30/06/2023	29/06/2024	Excelente		RS
BB DTVM (GRUPO BANCO DO BRASIL)	Fitch Ratings	Excelente	13/09/2023	12/09/2024	Excelente		RS 175.637.436,61
BANCO DO NORDESTE DO BRASIL S.A.	Fitch Ratings	AA.br	07/06/2023	06/06/2024	Alta Qualidade		RS 87.034,72
BNP PARIBAS ASSET MANAGEMENT BRASIL (GRUPO BNP)	Fitch Ratings	Excelente	13/01/2023	13/01/2024	Excelente	COBBAR NOVO RATING	RS 35.188.188,00
BRAM - DTVM (GRUPO BRADESCO)	Fitch Ratings	Excelente	03/10/2023	02/10/2024	Excelente		RS 46.052.552,00
BANCO BRADESCO S.A. (GRUPO BRADESCO)	Standard&Poor's	trAAA	12/11/2022	12/11/2023	Capacidade extremamente forte para cumprir os compromissos financeiros	COBBAR NOVO RATING	RS
BRPP GESTÃO DE P. EST. LTDA (GRUPO BRASL PLURAL)	Fitch Ratings	Forte	22/03/2023	22/03/2024	Forte		RS
CAIXA DTVM S/A	Fitch Ratings	Excelente	09/08/2023	08/08/2024	Excelente		RS 110.447,72
CONSTÂNCIA INVESTIMENTOS LTDA	Austing Rating	QS 2-	12/09/2023	11/09/2024	Muito bom		RS 69.234,22
FINACAP INVESTIMENTOS LTDA	SR Ratings	G2-Sr	12/12/2022	12/11/2023	Muito bom	COBBAR NOVO RATING	RS 25.537,00
GATU VANGUARDIA GESTÃO DE RECURSOS LTDA	Moody's	MQ1	20/12/2022	20/12/2023	Excelente	COBBAR NOVO RATING	RS
MONGERAL AEGON INVESTIMENTOS LTDA	SR Ratings	G2-Sr	12/12/2022	12/11/2023	Muito bom	COBBAR NOVO RATING	RS 15.856,00
OCCAM BRASIL GESTÃO DE RECURSOS LTDA	Moody's	MQ2	09/09/2023	08/09/2024	Muito bom		RS 37.992,99
QUELZEU GESTÃO DE RECURSOS FINANCEIROS LTDA	Fitch Ratings	Forte	15/06/2023	14/06/2024	Muito bom		RS 30.211,00
RIO BRAVO INVESTIMENTOS LTDA	Austing Rating	QS 3+	03/03/2022	31/01/2023	Bom	COBBAR NOVO RATING	RS 2.220,00
SINGULARE DTVM S.A.	Standard&Poor's	AMP-2	13/11/2023	12/11/2024	Forte		RS 14.293,00
SOMMA INVESTIMENTOS S/A	Austing Rating	QS 3	20/10/2020	31/10/2021	Bom	COBBAR NOVO RATING	RS 9.399,00
SULAMÉRICA INVESTIMENTOS GESTORA DE RECURSOS S.A.	Austing Rating	QS 3+	30/05/2023	30/05/2024	Bom		RS 10.114,90
VINCI EQUITIES GESTORA DE RECURSOS LTDA (GRUPO VINCI PARTNERS)	Standard&Poor's	AMP-1	17/08/2023	16/08/2024	Excelente		RS 110.421,00
VP VISTA ASSET MANAGEMENT LTDA	Moody's	MQ1	14/11/2023	13/11/2024	Excelente		RS 150.747,00
VP GESTÃO DE RECURSOS LTDA (GRUPO VP)	Moody's	MQ1	28/11/2022	28/11/2023	Excelente	0	RS

16. RISCO DE IMAGEM

Através da gestão dos diversos riscos já mencionados, utilizamos o site da RECIPEV para disponibilização do máximo de informações dos investimentos. Buscamos, o máximo de transparência dos dados, com vistas a melhor compreensão da sociedade das ações e procedimentos que estão sendo tomados pela Autarquia Municipal de Previdência e Assistência à Saúde dos Servidores – RECIPEV

PARECER GERÊNCIA DE INVESTIMENTOS

Este é o relatório mensal de Riscos Mensais da Carteira de Investimentos do Fundo Previdência Reciprev em conformidade com a Portaria RECIPEV N. 203 de 13/02/2019 e Política de Riscos. A carteira de Investimentos do Fundo Previdenciário RECIPEV não possui nenhum desenquadramento quanto:

- a) ao percentual máximo que devemos ter em cada fundo de investimentos, exceto os 3 casos apontados neste relatório, mas que foram realizados em conformidade com a legislação da época;
- b) ao percentual máximo de cada fundo em relação ao total de investimentos da carteira, que não possuímos nenhum fundo nesta condição;
- c) totalmente atendimento da Política de Investimentos;
- d) totalmente atendimento dos percentuais de Gestores e Administradores;

e) totalmente atendimento de Gestores e Administradores com relação a Resolução 4.695/2018, exceto os 4 casos apontados neste relatório, mas que foram realizados em conformidade com a legislação da época;

Adotamos os limites e condições estabelecidas na Resolução CMN Nº 4.963/2021, quanto aos fundos de investimentos e as instituições, com vistas a se evitar risco de imagem. Submetemos o relatório ao Comitê de Riscos de Investimentos da Autarquia Municipal de Previdência e Assistência à Saúde

Andreson Carlos Gomes de Oliveira
Gerente de Investimentos

Marco Aurtêlio Correia Pinheiro
Chefe de Divisão de Investimentos

Gustavo Lins Dourado
Equipe Investimentos

PARECER DO COMITÊ DE RISCOS DA AUTARQUIA MUNICIPAL DE PREVIDÊNCIA E ASSISTÊNCIA À SAÚDE DOS SERVIDORES (RECIPEV)

Concordamos com as informações do presente relatório.

Marconi Muzzio Pires de Paiva Filho
Diretor Presidente

Francisco Canindé Antunes Furtado Junior
Diretor Vice-Presidente

Andreson Carlos Gomes de Oliveira
Gerente Geral de Investimentos

Marco Aurtêlio Correia Pinheiro
Chefe de Divisão de Investimentos

Gustavo Lins Dourado
Equipe Investimentos

Rodrigo Chagas de Sá
Chefe da Área de Controles Internos

Originals assinados e arquivados na Reciprev
Recife (PE), 25 de outubro de 2023

ASSINATURAS



RELATÓRIO DE RISCOS MENSAL E ACUMULADO ANUAL DOS INVESTIMENTOS DA CARTEIRA DE INVESTIMENTOS DO FUNDO PREVIDENCIÁRIO RECEPREV (CONTEMPLA OS RELATÓRIOS TRIMESTRAIS)



DATA	29/12/2023
------	------------

1. RISCOS DE MERCADO

FUNDO	CNPJ	Gestor	Tipo	Enquadramento Res. 4.963/21	Benchmark	Saldo	Prazo de Duração do Fundo	Prazo de Resgate	Liquidez	Volatilidade Atribuída ao Fundo pelo Administrador	Conceito da Volatilidade representada	Risco Mensal Período	Risco Mensal 12 MESES	Risco Anual do Período	Retorno Relativo ao Benchmark	VAR HISTÓRICO (95%)	VAR MENSAL (95%)
AZ QUEST SMALL MID CAPS FUNDO DE INVESTIMENTO EM COTAS DE FUNDOS DE INVESTIMENTO DE AÇÕES	11.392.165/0001-72	AZ QUEST INVESTIMENTOS LTDA	Renda Variável	Fundos de Investimento em Ações - Art. 8º, I, "a"	Índice Small Cap	R\$ 61.154.535,81	Indeterminado	D +29	Curto Prazo	5	Risco Muito Alto	5,89%	5,71%	20,39%	1,30%	10,92%	2,26%
BB PREVIDENCIÁRIO RENDA FIXA FLUXO FUNDO DE INVESTIMENTO EM COTAS DE FUNDOS DE INVESTIMENTO	13.077.415/0001-05	BB DTVM (GRUPO BANCO DO BRASIL)	Renda Fixa	Fundos de Investimento em Renda Fixa - Geral - Art. 7º, III, "a"	CDI	R\$ 498,01	Indeterminado	D+0	Curto Prazo	2	Risco Baixo	0,33%	0,10%	1,14%	-11,42%	1,20%	0,26%
BB PREVIDENCIÁRIO RENDA FIXA TÍTULOS PÚBLICOS IPCA III FUNDO DE INVESTIMENTO	19.303.795/0001-35	BB DTVM (GRUPO BANCO DO BRASIL)	Renda Fixa	Fundos de Investimento - 100% Títulos Públicos SELIC - Art. 7º, I, "b"	IPCA + 6,00%	R\$ 17.426.016,91	Indeterminado	D+199	Longo Prazo	5	Risco Muito Alto	0,80%	0,41%	2,78%	-12,46%	2,21%	0,26%
BB PREVIDENCIÁRIO RENDA FIXA TÍTULOS PÚBLICOS IPCA VI FUNDO DE INVESTIMENTO	19.523.306/0001-50	BB DTVM (GRUPO BANCO DO BRASIL)	Renda Fixa	Fundos de Investimento - 100% Títulos Públicos SELIC - Art. 7º, I, "b"	IMA-B	R\$ 11.339.995,86	Indeterminado	D+199	Médio Prazo	4	Risco Alto	1,26%	0,41%	4,37%	53,17%	2,98%	0,26%
BNP PARIBAS ACTION FIC FI AÇÕES	12.239.939/0001-92	BNP Paribas Asset Management Brasil (GRUPO BNP)	Renda Variável	Fundos de Investimento em Ações - Art. 8º, I, "a"	IBOVESPA	R\$ 15.439.761,54	Indeterminado	D+29	Curto Prazo	4	Risco Alto	4,96%	5,13%	17,18%	291,62%	9,33%	0,26%
BNP PARIBAS SMALL CAPS FUNDO DE INVESTIMENTO EM AÇÕES	11.108.013/0001-03	BNP Paribas Asset Management Brasil (GRUPO BNP)	Renda Variável	Fundos de Investimento em Ações - Art. 8º, I, "a"	SMLL	R\$ 23.461.756,99	Indeterminado	D+7	Curto Prazo	4	Risco Alto	6,52%	6,53%	22,59%	252,32%	11,67%	0,26%
FUNDO DE INVESTIMENTO EM COTAS DE FUNDOS DE INVESTIMENTO RENDA FIXA CURTO PRAZO PODER PÚBLICO	13.397.466/0001-14	BRAM - DTVM (GRUPO BRADESCO)	Renda Fixa	Fundos de Investimento em Renda Fixa - Geral - Art. 7º, III, "a"	CDI	R\$ 552.839,19	Indeterminado	D +0	Curto Prazo	1	Risco Muito Baixo	1,10%	0,09%	3,82%	-38,00%	2,21%	0,26%
BRADESCO FUNDO DE INVESTIMENTO EM AÇÕES MID SMALL CAPS	06.988.623/0001-09	BRAM - DTVM (GRUPO BRADESCO)	Renda Variável	Fundos de Investimento em Ações - Art. 8º, I, "a"	IBRX	R\$ 49.175.452,77	Indeterminado	D+3	Curto Prazo	4	Risco Alto	5,83%	7,51%	20,18%	125,29%	10,44%	0,26%
LETRA FINANCEIRA DO BRADESCO LF00220095R (1288237000000002688)	00.066.670/0001-00	BANCO BRADESCO S.A. (GRUPO BRADESCO)	Renda Fixa	Ativos de Renda Fixa Emitidos por Instituições Financeiras - Art. 7º, IV	IPCA+6,71%	R\$ 213.366.721,37	5 anos (1.826 dias). Vence 23/03/2027	23/03/2027	Médio Prazo	1	Risco Muito Baixo	0,42%	0,28%	1,45%	0,00%	1,50%	0,26%
LETRA FINANCEIRA DO BRADESCO LF002200LEI (1288237000000003145)	00.066.670/0001-00	BANCO BRADESCO S.A. (GRUPO BRADESCO)	Renda Fixa	Ativos de Renda Fixa Emitidos por Instituições Financeiras - Art. 7º, IV	IPCA+6,60%	R\$ 91.829.440,85	5 anos (1.826 dias). Vence 17/08/2027	23/03/2027	Médio Prazo	1	Risco Muito Baixo	0,36%	0,37%	1,25%	0,00%	1,41%	0,26%
FUNDO DE INVESTIMENTO CAIXA BRASIL 2024 I TÍTULOS PÚBLICOS RENDA FIXA	18.598.288/0001-03	CAIXA DTVM S/A	Renda Fixa	Fundos de Investimento - 100% Títulos Públicos SELIC - Art. 7º, I, "b"	IMA-B	R\$ 28.015.702,50	Indeterminado	D+200	Médio Prazo	3	Risco Médio	1,59%	0,41%	5,50%	-60,76%	3,50%	0,26%
FUNDO DE INVESTIMENTO CAIXA BRASIL 2024 IV TÍTULOS PÚBLICOS RENDA FIXA	20.139.595/0001-78	CAIXA DTVM S/A	Renda Fixa	Fundos de Investimento - 100% Títulos Públicos SELIC - Art. 7º, I, "b"	IMA-B	R\$ 33.737.073,80	Indeterminado	D+200	Médio Prazo	3	Risco Médio	1,48%	0,41%	5,12%	-84,61%	3,26%	0,26%

FUNDO	CNPJ	Gestor	Tipo	Enquadramento Res. 4.963/21	Benchmark	Saldo	Prazo de Duração do Fundo	Prazo de Resgate	Liquidez	Volatilidade Atribuída ao Fundo pelo Administrador	Conceito da Volatilidade representada	Risco Mensal Período	Risco Mensal 12 MESES	Risco Anual do Período	Retorno Relativo ao Benchmark	VAR HISTÓRICO (95%)
FUNDO DE INVESTIMENTO CAIXA BRASIL 2030 II TÍTULOS PÚBLICOS RENDA FIXA	19.769.046/0001-06	CAIXA DTVM S/A	Renda Fixa	Fundos de Investimento - 100% Títulos Públicos SELIC - Art. 7º, I, "b"	IMA-B	R\$ 7.780.179,16	Indeterminado	D+2381	Longo Prazo	3	Risco Médio	2,43%	1,45%	8,41%	8,16%	4,88%
FUNDO DE INVESTIMENTO CAIXA BRASIL 2030 III TÍTULOS PÚBLICOS RENDA FIXA	20.139.534/0001-00	CAIXA DTVM S/A	Renda Fixa	Fundos de Investimento - 100% Títulos Públicos SELIC - Art. 7º, I, "b"	IMA-B	R\$ 12.293.565,62	Indeterminado	D+2391	Longo Prazo	3	Risco Médio	2,46%	1,46%	8,53%	-10,13%	4,77%
FUNDO DE INVESTIMENTO EM COTAS DE FUNDOS DE INVESTIMENTO DE AÇÕES CAIXA AÇÕES MULTIGESTOR	30.068.224/0001-04	CAIXA DTVM S/A	Renda Variável	Fundos de Investimento em Ações - Art. 8º, I, "a"	IBOVESPA	R\$ 46.164.632,90	Indeterminado	D+25	Curto Prazo	4	Risco Alto	7,31%	5,82%	25,33%	-9,97%	12,71%
CAIXA BRASIL DISPONIBILIDADES FIC RENDA FIXA	14.508.643/0001-55	CAIXA DTVM S/A	Renda Fixa	Fundos de Investimento - 100% Títulos Públicos SELIC Art. 7º, I, b	CDI	R\$ 570.551,41	Indeterminado	D+0	Curto Prazo	1	Risco Muito Baixo	0,30%	0,12%	1,02%	-18,02%	1,13%
SANTANDER IMA-B 5 PREMIUM FIC RENDA FIXA	13.455.117/0001-01	SANTANDER BRASIL ASSET MANAGEMENT	Renda Fixa	Fundos de Investimento - 100% Títulos Públicos SELIC Art. 7º, I, b	IMA-B 5	R\$ 24.662.548,10	Indeterminado	D+1	Curto Prazo	3	Risco Médio	0,85%	0,68%	2,94%	-0,73%	1,99%
ITAÚ RENDA FIXA IMA-B ATIVO FUNDO DE INVESTIMENTO EM COTAS DE FUNDOS DE INVESTIMENTO	05.073.656/0001-58	ITAÚ UNIBANCO ASSET MANAGEMENT LTDA	Renda Fixa	Fundos de Investimento em Renda Fixa - Geral Art. 7º, III, a	IMA-B	R\$ 24.710.003,54	Indeterminado	D+1	Curto Prazo	3	Risco Médio	2,10%	1,58%	7,26%	-0,70%	3,99%
CONSTÂNCIA FUNDAMENTO FIA	11.182.064/0001-77	CONSTÂNCIA INVESTIMENTOS LTDA	Renda Variável	Fundos de Investimento em Ações - Art. 8º, I, "a"	IBOVESPA	R\$ 87.003.337,44	Indeterminado	D +15	Curto Prazo	4	Risco Alto	5,94%	5,34%	20,58%	92,87%	10,72%
FINACAP MAURITSTAD FUNDO DE INVESTIMENTO EM AÇÕES	05.964.067/0001-60	FINACAP INVESTIMENTOS LTDA	Renda Variável	Fundos de Investimento em Ações - Art. 8º, I, "a"	IBOVESPA	R\$ 27.082.078,57	Indeterminado	D +3	Curto Prazo	4	Risco Alto	7,24%	5,97%	25,09%	134,05%	12,89%
MAG INFLAÇÃO ALOCAÇÃO DINÂMICA FUNDO DE INVESTIMENTO RENDA FIXA LONGO PRAZO	14.115.118/0001-70	MONGERAL AEGON INVESTIMENTOS LTDA	Renda Fixa	Fundos de Investimento - 100% Títulos Públicos SELIC - Art. 7º, I, "b"	IMA-B	R\$ 14.050.559,38	Indeterminado	D+3	Curto Prazo	2	Risco Baixo	0,42%	1,14%	1,47%	-9,12%	1,41%
OCCAM FIC FIA	11.628.883/0001.03	OCCAM BRASIL GESTÃO DE RECURSOS LTDA	Renda Variável	Fundos de Investimento em Ações - Art. 8º, I, "a"	IBOVESPA	R\$ 39.227.949,99	Indeterminado	D+15	Curto Prazo	4	Risco Alto	5,57%	5,43%	19,31%	167,91%	10,19%
BRASIL FLORESTAL - FUNDO DE INVESTIMENTO EM PARTICIPAÇÕES MULTISTRATÉGIA	12.312.767/0001-35	QUELUZ GESTÃO DE RECURSOS FINANCEIROS LTDA	Fundos Estruturados	Fundos de Investimento em Participações (FIP) - Art. 10, II	IPCA+9,00%	R\$ 6.163.321,11	6 anos (2.190 Dias)	D+0	Curto Prazo	5	Risco Muito Alto	5,86%	0,00%	20,31%	-76,04%	9,67%
BB RECEBÍVEIS IMOBILIÁRIOS FUNDO DE INVESTIMENTO IMOBILIÁRIO. FII	20.716.161/0001-93	RIO BRAVO INVESTIMENTOS LTDA	Fundos Imobiliários	Fundos de Investimento Imobiliário (FII) - Art. 11	IPCA + 6,9506%	R\$ 624.322,56	10 anos (3.650 Dias)	D+226	Médio Prazo	3	Risco Médio	8,24%	18,11%	28,53%	-78,09%	14,78%
SINGULARE FUNDO DE INVESTIMENTO IMOBILIÁRIO	16.841.067/0001-99	SINGULARE CTVM S.A.	Fundos Imobiliários	Fundos de Investimento Imobiliário (FII) - Art. 11	IPCA+7,50%	R\$ 1.635.232,53	30/11/2028	D +3	Médio Prazo	3	Risco Médio	6,27%	2,30%	21,72%	34,69%	12,12%
FUNDO DE INVESTIMENTO EM DIREITOS CREDITORIOS MULTISSETORIAL INVEST DUNAS LP (COTAS SÊNIORES)	13.633.964/0001-19	SINGULARE CTVM S.A.	Fundos Estruturados	Fundos de Investimento em Direitos Creditórios (FIDC) - Cota Sênior - Art. 7º, V, "a"	125% do DI	R\$ 1.814,40	10 anos (3.650 Dias)	D +1080	Médio Prazo	5	Risco Muito Alto	98,61%	28,96%	341,58%	-99,98%	182,16%
TESOURO IPCA COM JUROS SEMESTRAIS (ANTIGA NTN-B 2045)-CÓDIGO: 10359219 (7604)	-	TESOURO NACIONAL	Renda Fixa	Títulos Públicos de Emissão do Tesouro Nacional - SELIC - Art. 7º, I, "a"	IPCA+7,0022999%	R\$ 37.776.008,11	Até o dia 15/05/2045	D +14760	Longo Prazo	1	Risco Muito Baixo	3,63%	0,30%	12,56%	15,09%	6,77%
TESOURO IPCA COM JUROS SEMESTRAIS (ANTIGA NTN-B 2045)-CÓDIGO: 10359220 (7608)	-	TESOURO NACIONAL	Renda Fixa	Títulos Públicos de Emissão do Tesouro Nacional - SELIC - Art. 7º, I, "a"	IPCA+7,002655%	R\$ 81.214.821,37	Até o dia 15/05/2045	D +14760	Longo Prazo	1	Risco Muito Baixo	3,63%	0,30%	12,56%	-4,30%	6,77%
TESOURO IPCA COM JUROS SEMESTRAIS (ANTIGA NTN-B 2045)-CÓDIGO: 6650570 (7647)	-	TESOURO NACIONAL	Renda Fixa	Títulos Públicos de Emissão do Tesouro Nacional - SELIC - Art. 7º, I, "a"	IPCA+6,261127%	R\$ 41.039.978,31	Até o dia 15/05/2045	D +14760	Longo Prazo	1	Risco Muito Baixo	3,37%	0,30%	11,67%	101,72%	6,37%
TESOURO IPCA COM JUROS SEMESTRAIS (ANTIGA NTN-B 2045)-CÓDIGO: 6650571 (7632)	-	TESOURO NACIONAL	Renda Fixa	Títulos Públicos de Emissão do Tesouro Nacional - SELIC - Art. 7º, I, "a"	IPCA+6,269771%	R\$ 40.999.292,63	Até o dia 15/05/2045	D +14760	Longo Prazo	1	Risco Muito Baixo	3,37%	0,30%	11,68%	54,61%	6,37%
TESOURO IPCA COM JUROS SEMESTRAIS (NTN-B 2045- CÓDIGO: 15759224)	-	TESOURO NACIONAL	Renda Fixa	Títulos Públicos de Emissão do Tesouro Nacional - SELIC - Art. 7º, I, "a"	IPCA+4,86%	R\$ 48.449.372,15	Até o dia 15/05/2045	D +14760	Longo Prazo	1	Risco Muito Baixo	0,65%	0,29%	2,26%	-2,83%	1,84%
TESOURO IPCA COM JUROS SEMESTRAIS (NTN-B 2045- CÓDIGO: 15759225)	-	TESOURO NACIONAL	Renda Fixa	Títulos Públicos de Emissão do Tesouro Nacional - SELIC - Art. 7º, I, "a"	IPCA+4,86%	R\$ 48.449.372,15	Até o dia 15/05/2045	D +14760	Longo Prazo	1	Risco Muito Baixo	0,65%	0,29%	2,26%	-2,83%	1,84%
TESOURO IPCA COM JUROS SEMESTRAIS (NTN-B 2045- CÓDIGO: 15759226)	-	TESOURO NACIONAL	Renda Fixa	Títulos Públicos de Emissão do Tesouro Nacional - SELIC - Art. 7º, I, "a"	IPCA+4,86%	R\$ 48.449.372,15	Até o dia 15/05/2045	D +14760	Longo Prazo	1	Risco Muito Baixo	0,65%	0,29%	2,26%	-2,83%	1,84%
TESOURO IPCA COM JUROS SEMESTRAIS (NTN-B 2045- CÓDIGO: 15786865)	-	TESOURO NACIONAL	Renda Fixa	Títulos Públicos de Emissão do Tesouro Nacional - SELIC - Art. 7º, I, "a"	IPCA+4,865%	R\$ 145.258.925,73	Até o dia 15/05/2045	D +14760	Longo Prazo	1	Risco Muito Baixo	0,65%	0,29%	2,26%	-2,84%	1,84%

Documento Assinado Digitalmente por MARCONI MUZZIO PRESIDENTE DA PAIVA FILHO
 Acesso em: https://e-cac.fcc.gov.br/ppp/validacao/assinatura/58043e7-beaf-0b4d502803033b





Documento Assinado Digitalmente por: MARCONI MUZZIO PRES-DE-PAIVA FILHO
 ACESSAR EM: <https://etec.ce.gov.br/ppa/validarDocumento.aspx?CodigoDocumento=31951994458043e7e1c6b459280013b>

FUNDO	CNPJ	Gestor	Tipo	Enquadramento Res. 4.963/21	Benchmark	Saldo	Prazo de Duração do Fundo	Prazo de Resgate	Liquidez	Volatilidade Atribuída ao Fundo pelo Administrador	Conceito da Volatilidade representada	Risco Mensal Período	Risco Mensal 12 MESES	Risco Anual do Período	Retorno Relativo ao Benchmark	VAR HISTÓRICO (95%)
TESOURO IPCA COM JUROS SEMESTRAIS (NTN-B 2045- CÓDIGO: 15786866)	-	TESOURO NACIONAL	Renda Fixa	Títulos Públicos de Emissão do Tesouro Nacional - SELIC - Art. 7º, I, "a"	IPCA+4,865%	R\$ 96.839.283,82	Até o dia 15/05/2045	D +14760	Longo Prazo	1	Risco Muito Baixo	0,65%	0,29%	2,26%	-2,81%	1,84%
TESOURO IPCA COM JUROS SEMESTRAIS (NTN-B 2040- CÓDIGO: 15836499)	-	TESOURO NACIONAL	Renda Fixa	Títulos Públicos de Emissão do Tesouro Nacional - SELIC - Art. 7º, I, "a"	IPCA+4,93%	R\$ 143.373.627,30	Até o dia 15/08/2040	D +14760	Longo Prazo	1	Risco Muito Baixo	0,44%	0,29%	1,53%	-0,34%	1,59%
TESOURO IPCA COM JUROS SEMESTRAIS (NTN-B 2040- CÓDIGO: 15836500)	-	TESOURO NACIONAL	Renda Fixa	Títulos Públicos de Emissão do Tesouro Nacional - SELIC - Art. 7º, I, "a"	IPCA+4,94%	R\$ 47.741.658,71	Até o dia 15/08/2040	D +14760	Longo Prazo	1	Risco Muito Baixo	0,44%	0,29%	1,53%	-0,31%	1,59%
TESOURO IPCA COM JUROS SEMESTRAIS (NTN-B 2040- CÓDIGO: 15860600)	-	TESOURO NACIONAL	Renda Fixa	Títulos Públicos de Emissão do Tesouro Nacional - SELIC - Art. 7º, I, "a"	IPCA+4,94%	R\$ 47.741.658,71	Até o dia 15/08/2040	D +14760	Longo Prazo	1	Risco Muito Baixo	0,44%	0,29%	1,53%	-0,31%	1,59%
TESOURO IPCA COM JUROS SEMESTRAIS (NTN-B 2040- CÓDIGO: 15860602)	-	TESOURO NACIONAL	Renda Fixa	Títulos Públicos de Emissão do Tesouro Nacional - SELIC - Art. 7º, I, "a"	IPCA+4,94%	R\$ 23.870.829,36	Até o dia 15/08/2040	D +14760	Longo Prazo	1	Risco Muito Baixo	0,44%	0,29%	1,53%	-0,31%	1,59%
TESOURO IPCA COM JUROS SEMESTRAIS (NTN-B 2040- CÓDIGO: 15860603)	-	TESOURO NACIONAL	Renda Fixa	Títulos Públicos de Emissão do Tesouro Nacional - SELIC - Art. 7º, I, "a"	IPCA+4,94%	R\$ 190.966.634,84	Até o dia 15/08/2040	D +14760	Longo Prazo	1	Risco Muito Baixo	0,43%	0,29%	1,48%	-0,98%	1,55%
TESOURO IPCA COM JUROS SEMESTRAIS (NTN-B 2040- CÓDIGO: 15917043)	-	TESOURO NACIONAL	Renda Fixa	Títulos Públicos de Emissão do Tesouro Nacional - SELIC - Art. 7º, I, "a"	IPCA+5,00%	R\$ 55.037.199,54	Até o dia 15/08/2040	D +14760	Longo Prazo	1	Risco Muito Baixo	1,11%	1,09%	3,83%	-10,91%	2,22%
TESOURO IPCA COM JUROS SEMESTRAIS (NTN-B 2040- CÓDIGO: 17223138)	-	TESOURO NACIONAL	Renda Fixa	Títulos Públicos de Emissão do Tesouro Nacional - SELIC - Art. 7º, I, "a"	IPCA+5,265%	R\$ 46.169.303,34	Até o dia 15/08/2040	D +14760	Longo Prazo	1	Risco Muito Baixo	1,13%	1,09%	3,92%	-10,14%	2,27%
TESOURO IPCA COM JUROS SEMESTRAIS (NTN-B 2040- CÓDIGO: 17223139)	-	TESOURO NACIONAL	Renda Fixa	Títulos Públicos de Emissão do Tesouro Nacional - SELIC - Art. 7º, I, "a"	IPCA+5,265%	R\$ 138.507.904,02	Até o dia 15/08/2040	D +14760	Longo Prazo	1	Risco Muito Baixo	1,13%	1,09%	3,92%	-10,14%	2,27%
TESOURO IPCA COM JUROS SEMESTRAIS (NTN-B 2040- CÓDIGO: 17223140)	-	TESOURO NACIONAL	Renda Fixa	Títulos Públicos de Emissão do Tesouro Nacional - SELIC - Art. 7º, I, "a"	IPCA+5,265%	R\$ 184.677.205,36	Até o dia 15/08/2040	D +14760	Longo Prazo	1	Risco Muito Baixo	1,13%	1,09%	3,92%	-10,14%	2,27%
TESOURO IPCA COM JUROS SEMESTRAIS (NTN-B 2040- CÓDIGO: 17223141)	-	TESOURO NACIONAL	Renda Fixa	Títulos Públicos de Emissão do Tesouro Nacional - SELIC - Art. 7º, I, "a"	IPCA+5,265%	R\$ 46.145.676,04	Até o dia 15/08/2040	D +14760	Longo Prazo	1	Risco Muito Baixo	1,92%	1,09%	6,66%	-22,35%	3,15%
TESOURO IPCA COM JUROS SEMESTRAIS (NTN-B 2045- CÓDIGO: 19447309)	-	TESOURO NACIONAL	Renda Fixa	Títulos Públicos de Emissão do Tesouro Nacional - SELIC - Art. 7º, I, "a"	IPCA+5,730%	R\$ 112.516.999,05	Até o dia 15/05/2045	D +14760	Longo Prazo	1	Risco Muito Baixo	1,03%	0,82%	3,57%	-10,30%	2,04%
TESOURO IPCA COM JUROS SEMESTRAIS (NTN-B 2040- CÓDIGO: 37517319)	-	TESOURO NACIONAL	Renda Fixa	Títulos Públicos de Emissão do Tesouro Nacional - SELIC - Art. 7º, I, "a"	IPCA+5,775%	R\$ 275.824.100,82	Até o dia 15/08/2040	D +14760	Longo Prazo	1	Risco Muito Baixo	0,98%	0,98%	3,39%	-3,32%	1,88%
SOMMA BRASIL FUNDO DE INVESTIMENTO EM AÇÕES	14.550.994/0001-24	SOMMA INVESTIMENTOS S/A	Renda Variável	Fundos de Investimento em Ações - Art. 8º, I, "a"	IBOVESPA	R\$ 37.278.091,18	Indeterminado	D +3	Curto Prazo	4	Risco Alto	5,80%	5,80%	20,11%	-11,31%	10,30%
BNB SOBRANO FUNDO DE INVESTIMENTO RENDA FIXA	30.568.193/0001-42	BANCO DO NORDESTE DO BRASIL S.A.	Renda Fixa	Fundos de Investimento - 100% Títulos Públicos SELIC - Art. 7º, I, "b"	CDI	R\$ 85.640.812,38	Indeterminado	D+0	Curto Prazo	1	Risco Muito Baixo	0,40%	0,11%	1,39%	9,70%	1,26%
SOMMA TORINO FI RENDA FIXA CRÉDITO PRIVADO	28.206.220/0001-95	SOMMA INVESTIMENTOS S/A	Renda Fixa	Fundos de Investimento em Renda Fixa - Crédito Privado - Art. 7º, V, "b"	CDI	R\$ 7.366.425,17	Indeterminado	D +1	Curto Prazo	2	Risco Baixo	0,60%	0,53%	2,08%	20,14%	1,62%
BB AÇÕES SELEÇÃO FATORIAL FUNDO DE INVESTIMENTO EM COTAS DE FUNDOS DE INVESTIMENTO	07.882.792/0001-14	BB DTVM (GRUPO BANCO DO BRASIL)	Renda Variável	Fundos de Investimento em Ações - Art. 8º, I, "a"	IBOVESPA	R\$ 93.337.558,81	Indeterminado	D+4	Curto Prazo	5	Risco Muito Alto	6,38%	5,76%	22,09%	121,91%	11,25%
SUL AMERICA SELECTION FIC FIA	34.525.068/0001-06	SULAMÉRICA INVESTIMENTOS GESTORA DE RECURSOS S.A.	Renda Variável	Fundos de Investimento em Ações - Art. 8º, I, "a"	IVBX-2	R\$ 12.579.110,54	Indeterminado	D +30	Curto Prazo	5	Risco Muito Alto	10,31%	7,11%	35,73%	-21,06%	17,38%
VINCI GAS DIVIDENDOS FUNDO DE INVESTIMENTO EM AÇÕES	07.488.106/0001-25	VINCI EQUITIES GESTORA DE RECURSOS LTDA (GRUPO VINCI PARTNERS)	Renda Variável	Fundos de Investimento em Ações - Art. 8º, I, "a"	IBOVESPA	R\$ 50.972.489,55	Indeterminado	D+3	Curto Prazo	5	Risco Muito Alto	4,76%	5,26%	16,49%	0,00%	8,82%
FUNDO DE INVESTIMENTO EM COTAS DE FUNDOS DE INVESTIMENTO EM AÇÕES CAIXA VALOR DIVIDENDOS RPPS	15.154.441/0001-15	VINCI EQUITIES GESTORA DE RECURSOS LTDA (GRUPO VINCI PARTNERS)	Renda Variável	Fundos de Investimento em Ações - Art. 8º, I, "a"	IDIV	R\$ 89.784.724,47	Indeterminado	D+3	Curto Prazo	4	Risco Alto	5,08%	4,83%	17,60%	-12,18%	9,16%
BB PREVIDENCIÁRIO RENDA FIXA IDKAZ TÍTULOS PÚBLICOS FUNDO DE INVESTIMENTO	13.322.205/0001-35	BB DTVM (GRUPO BANCO DO BRASIL)	Renda Fixa	Fundos de Investimento - 100% Títulos Públicos SELIC - Art. 7º, I, "b"	IDKA IPCA 2A	R\$ 38.487.411,62	Indeterminado	D+1	Curto Prazo	1	Risco Muito Baixo	0,79%	0,62%	2,73%	203,83%	2,13%
CAIXA BRASIL IDKA IPCA 2A TÍTULOS PÚBLICOS RENDA FIXA LONGO PRAZO	14.386.926/0001-71	CAIXA DTVM S/A	Renda Fixa	Fundos de Investimento - 100% Títulos Públicos SELIC - Art. 7º, I, "b"	IDKA IPCA 2A	R\$ 5.851.836,14	Indeterminado	D+0	Curto Prazo	3	Risco Médio	0,79%	0,56%	2,73%	108,49%	2,12%
XP INFLAÇÃO REFERENCIADO IPCA FUNDO DE INVESTIMENTO RENDA FIXA LONGO PRAZO	14.146.491/0001-98	XP VISTA ASSET MANAGEMENT LTDA	IPCA	Fundos de Investimento em Renda Fixa - Geral - Art. 7º, III, "a"	IPCA	R\$ 35.959.164,06	Indeterminado	D +5	Curto Prazo	4	Risco Alto	0,98%	1,19%	3,41%	15,08%	2,45%
XP DIVIDENDOS FUNDO DE INVESTIMENTO DE AÇÕES	16.575.255/0001-12	XP GESTÃO DE RECURSOS LTDA	Renda Variável	Fundos de Investimento em Ações - Art. 8º, I, "a"	Sem benchmark	R\$ 30.554.148,45	Indeterminado	D +4	Curto Prazo	4	Risco Alto	5,71%	5,28%	19,77%	50,52%	10,52%
TOTAL GERAL	07.740.668/0001-85	RECIPIEV	-	-	META	R\$ 3.226.330.706,19	Risco Ponderado da Carteira			1,85	1,83%	1,08%	6,33%	-50,28%	3,84%	3,95%

EXPLICAÇÕES DOS DADOS ESTATÍSTICOS



* Base de dados: Quantum; Econômica; ANBIMA; CETIP; Fundos de Investimentos; Carteira RECIPREV;

** Período de análise: A partir de janeiro de 2011 até o mês deste relatório, ou consideramos para os cálculos o mês de início das atividades de captações dos ativos (Início do Fundo) quando posterior a janeiro de 2011. Não são consideradas as datas exatas em que a RECIPREV efetuou as aplicações ou resgates no ativo. Este fato, altera os cálculos, em particular, no mês do referido evento, para mais ou para menos em todos os indicadores desta planilha, porém, não de forma significativa;

*** Eventos diversos: Alguns dos indicadores apresentados podem não espelhar de forma adequada a análise do(s) ativo(s), tendo em vista diversas variáveis envolvidas, tais como: tempo de análise ou tempo de existência do ativo; tipo do ativo; objetivo do ativo entre outras variáveis;

***** O Ativo livre de risco considerado foi o CDI;

➤ **Benchmark:** Indicador de retorno do fundo;

➤ **Prazo de Duração do Fundo:** Prazo do fundo informado pelo Administrador ou Gestor e constante do credenciamento;

➤ **Prazo de Resgate:** Prazo que o fundo paga quando da solicitação do resgate ou de seu vencimento;

➤ **Liquidez:** Prazos de pagamento dos recursos criados pela Gerência de Investimentos, que compreende: a) Até 60 dias (Curto Prazo); b) Acima de 60 dias até 5 anos (Médio Prazo) e acima de 5 anos (Longo Prazo);

➤ **Volatilidade Atribuída ao Fundo pelo Administrador:** Indicador que varia de 1 a 5, com relação a Volatilidade do Fundo. Quem estabelece o indicador é o Administrador do Fundo. 1-Risco Muito Baixo; 2- Risco Baixo; 3-Risco Médio; 4- Risco Alto e 5-Risco Muito Alto;

➤ **Risco mensal em todo período:** Trata-se da volatilidade mensal do ativo. A volatilidade é calculada através do desvio padrão da série histórica dos retornos do ativo, tendo como base os períodos informados na observação (**);

➤ **Risco anual em todo período:** Trata-se da volatilidade anual do ativo. A volatilidade é calculada através do desvio padrão da série histórica dos retornos do ativo, tendo como base os períodos informados na observação (**), e trazidas para o período anual;

➤ **Retorno em relação ao Benchmark:** Trata-se do comparativo do retorno do ativo em todo o período avaliado em relação ao retorno esperado do ativo (Benchmark);

➤ **Índice Beta:** Indicador que mede a sensibilidade do ativo em relação a uma carteira, no caso faz considerado o benchmark de cada ativo. Ativos financeiros de Beta elevada são considerados mais agressivos, enquanto os de Beta mais baixa são mais conservadores;

➤ **Treck Error:** Trata-se do desvio padrão das diferenças entre os retornos do ativo e o retorno do benchmark do referido ativo. Portanto, quanto mais próxima de zero, melhor;

➤ **VAR (95%):** Valor esperado da perda máxima ou da pior perda em um horizonte de tempo em um intervalo de confiança;

2. RISCO DA CARTEIRA (CONCEITO DE VOLATILIDADE); VAR GERAL DA CARTEIRA; VOLATILIDADE DA CARTEIRA; PRAZOS DA CARTEIRA E RATINGS DE QUALIDADE DE GESTÃO

RISCO DA CARTEIRA COM BASE NA NOTA DO ADMINISTRADOR (CONCEITO DE VOLATILIDADE DA CARTEIRA)		VAR DA CARTEIRA	
DATA	RISCO	VAR HISTÓRICO (95%)	VAR 12 MESES (95%)
JANEIRO	1,92	3,91%	3,67%
FEVEREIRO	1,91	3,89%	3,18%
MARÇO	1,88	3,88%	3,40%
ABRIL	1,88	3,87%	3,45%
MAIO	1,77	3,87%	3,81%
JUNHO	1,81	3,88%	3,84%
JULHO	1,82	3,86%	3,78%
AGOSTO	1,81	3,84%	3,62%
SETEMBRO	1,81	3,83%	3,56%
OUTUBRO	1,78	3,82%	3,55%
NOVEMBRO	1,83	3,85%	4,01%
DEZEMBRO	1,85	3,84%	3,95%

VOLATILIDADE DA CARTEIRA			
CONCEITOS	TIPO VOLATILIDADE	VALOR	%
Até 1	Volatilidade Muito Baixa	R\$ 2.331.496.998,31	72,26%
Acima de 1 até 2	Volatilidade Baixa	R\$ 21.417.482,56	0,66%
Acima de 2 até 3	Volatilidade Média	R\$ 139.310.463,36	4,32%
Acima de 3 até 4	Volatilidade Alta	R\$ 492.471.114,22	15,26%
Acima de 4 até 5	Volatilidade Muito Alta	R\$ 241.634.647,14	7,49%
TOTAL		R\$ 3.226.330.706,19	100,00%

PRAZOS DA CARTEIRA		
TIPO	VALOR	%
CURTO PRAZO (Até 60 dias)	R\$ 907.231.419,13	28,12%
MÉDIO PRAZO (Até 5 anos)	R\$ 380.550.303,87	11,80%
LONGO PRAZO (+ de 5 anos)	R\$ 1.938.548.983,19	60,09%
TOTAL	R\$ 3.226.330.706,19	100,00%

RATINGS DOS GESTORES DE INVESTIMENTOS		
CONCEITOS		
TIPO	VALOR	%
Muito bom	R\$ 173.527.246,50	5,38%
Bom	R\$ 57.847.945,46	1,79%
Excelente	R\$ 621.505.567,11	19,26%
NTN-B 2045	R\$ 2.373.449.943,12	73,56%
TOTAL	R\$ 3.226.330.706,19	100,00%

3. FUNDOS E TÍTULOS MARCADOS PELA CURVA DE JUROS DA CARTEIRA DE INVESTIMENTOS DO FUNDO PREVIDENCIÁRIO RECIPREV

1- A partir de 01/01/2019, os títulos públicos do Tesouro Nacional em posse do Fundo Previdenciário RECIPREV: TESOUREO IPCA COM JUROS SEMESTRAIS COM VENCIMENTO EM 15/05/2045 (ANTIGA NTN-B 2045)-CÓDIGO: 10359219; TESOUREO IPCA COM JUROS SEMESTRAIS (ANTIGA NTN-B 2045)-CÓDIGO: 10359220; TESOUREO IPCA COM JUROS SEMESTRAIS (ANTIGA NTN-B 2045)-CÓDIGO: 6650570 e TESOUREO IPCA COM JUROS SEMESTRAIS (ANTIGA NTN-B 2045)-CÓDIGO: 6650571, passaram a ser marcados pela "CURVA DE JUROS", de aquisição dos títulos, respectivamente: IPCA+7.002299%;IPCA+7.002655%;IPCA+6.261127% e IPCA+6.269771%, conforme definido na Política de Investimentos de 2019 e em conformidade com as normas da Secretaria de Previdência (Portaria nº 577, de 27 de dezembro de 2017 e Portaria SPREV nº 4, de 05 de fevereiro de 2018). Como os títulos são de longo prazo e com expectativa de vida longa até o vencimento final, com a marcação pela curva de juros, evitaremos a volatilidade dos mesmos. O total dos referidos títulos em 31/12/2018, apresentavam "valor de mercado" já que eram "marcados à mercado", de R\$ 187.984.960,92. Com a mudança de metodologia, passando a ser usada marcação pela "curva de juros", o valor dos mesmos no dia 01/01/2019, passou a valer R\$ 150.374.784,14, correspondente ao valor de aquisição atualizados pelas taxas de compra de cada um. Deste modo, apesar da redução do Patrimônio Líquido da carteira, no valor equivalente a diferença do preço à mercado e na curva de juros, reduzimos a volatilidade da carteira e utilizamos o valor real dos ativos até o seu vencimento, período em que os preços à mercado e pela curva de juros se encontram. A partir de setembro de 2021, iniciamos a compra de NTN-B 2040 e 2045, com todas marcadas pela curva de juros e também passamos em 2022, a adquirir Letras Financeira marcadas pela curva de juros.

2- O fundo BB PREVIDENCIÁRIO RENDA FIXA TÍTULOS PÚBLICOS IPCA III FUNDO DE INVESTIMENTO CNPJ: 19.303.795/0001-35, também, possui marcação pela curva de juros.

4. GRÁFICO DAS NTN-B 2045 (MARCAÇÃO PELA CURVA DE JUROS X MARCAÇÃO À MERCADO) DA CARTEIRA DE INVESTIMENTOS DO FUNDO PREVIDENCIÁRIO RECIPREV



5. RISCOS DE ADMINISTRADOR - GRUPO ECONÔMICO



ADMINISTRADORES DE RECURSOS	GRUPO ECONÔMICO DO ADMINISTRADOR DE RECURSOS	GESTORES DE RECURSOS		
		GESTOR	VALOR	% CARTEIRA
		BB DTVM (GRUPO BANCO DO BRASIL)	R\$ 160.591.481,20	4,98%
		RIO BRAVO INVESTIMENTOS LTDA	R\$ 624.322,56	0,02%
		TOTAL	R\$ 161.215.803,76	5,00%
		GESTOR	VALOR	% CARTEIRA
		CAIXA DTVM S/A	R\$ 134.413.541,53	4,17%
		VINCI EQUITIES GESTORA DE RECURSOS LTDA (GRUPO VINCI PARTNERS)	R\$ 89.784.724,47	2,78%
		TOTAL	R\$ 224.198.266,00	6,95%
		GESTOR	VALOR	% CARTEIRA
		TESOURO NACIONAL (CUSTÓDIA NO BANCO DO BRASIL)	Valor na Curva R\$ 1.901.049.221,50	58,92%
		TESOURO NACIONAL (CUSTÓDIA NO BANCO DO BRASIL)	Valor à Mercado R\$ 1.891.158.152,09	58,80%
		TOTAL	R\$ 3.792.207.373,59	117,72%
		GESTOR	VALOR	% CARTEIRA
		BRAM - DTVM (GRUPO BRADESCO)	R\$ 552.839,19	0,02%
		BANCO BRADESCO S.A. (GRUPO BRADESCO)	R\$ 305.196.162,22	9,46%
		TOTAL	R\$ 305.749.001,41	9,48%
		GESTOR	VALOR	% CARTEIRA
		BRAM - DTVM (GRUPO BRADESCO)	R\$ 49.175.452,77	1,52%
		CONSTÂNCIA INVESTIMENTOS LTDA	R\$ 87.003.337,44	2,70%
		SULAMÉRICA INVESTIMENTOS GESTORA DE RECURSOS S.A.	R\$ 12.579.110,54	0,39%
		VINCI EQUITIES GESTORA DE RECURSOS LTDA (GRUPO VINCI PARTNERS)	R\$ 50.972.489,55	1,58%
		MONGERAL AEGON INVESTIMENTOS LTDA	R\$ 14.050.559,38	0,44%
		AZ QUEST INVESTIMENTOS LTDA	R\$ 61.154.335,81	1,90%
		SOMMA INVESTIMENTOS S/A	R\$ 44.644.516,35	1,38%
		FINACAP INVESTIMENTOS LTDA	R\$ 27.082.078,57	0,84%
		OCCAM BRASIL GESTÃO DE RECURSOS LTDA	R\$ 39.227.949,99	1,22%
		TOTAL	R\$ 385.889.830,41	11,96%
				GESTOR
BANCO DO NORDESTE DO BRASIL S.A.	R\$ 85.640.812,38			2,65%
XP VISTA ASSET MANAGEMENT LTDA	R\$ 35.959.164,06			1,11%
XP GESTÃO DE RECURSOS LTDA	R\$ 30.554.148,45			0,95%
SANTANDER BRASIL ASSET MANAGEMENT	R\$ 24.662.548,10			0,77%
TOTAL	R\$ 176.816.672,99			5,48%
		GESTOR	VALOR	% CARTEIRA
		ITAU UNIBANCO ASSET MANAGEMENT LTDA	R\$ 24.710.003,54	0,77%
		TOTAL	R\$ 24.710.003,54	0,77%
		GESTOR	VALOR	% CARTEIRA
		QUELUZ GESTÃO DE RECURSOS FINANCEIROS LTDA	R\$ 6.163.321,11	0,19%
		TOTAL	R\$ 6.163.321,11	0,19%
		GESTOR	VALOR	% CARTEIRA
		BNP Paribas Asset Management Brasil (GRUPO BNP)	R\$ 38.901.538,53	1,21%
		TOTAL	R\$ 38.901.538,53	1,21%
		GESTOR	VALOR	% CARTEIRA
		SINGULARE CTVM S.A.	R\$ 1.637.046,93	0,05%
		TOTAL	R\$ 1.637.046,93	0,05%
		TOTAL GERAL DA CARTEIRA DE INVESTIMENTOS RECIPREV	Valor na Curva R\$ 3.226.330.706,19	100%
			Valor à Mercado R\$ 3.216.439.636,78	
		TOTAL	R\$ 6.442.770.342,97	100%

6. RISCO DE MERCADO E DE CRÉDITO DOS FUNDOS DE DIREITOS CREDITÓRIOS (FIDC) E FUNDOS DE INVESTIMENTOS EM PARTICIPAÇÃO (FIP)

6.1 FUNDOS DE DIREITOS CREDITÓRIOS (FIDC)

FUNDO	GESTOR	ADMINISTRADOR
FUNDO DE INVESTIMENTO EM DIREITOS CREDITÓRIOS MULTISSETORIAL INVEST DUNAS LP (COTAS SÊNIORES)	SINGULARE CTVM	SINGULARE CTVM

MOVIMENTAÇÕES JUNTO AO FUNDO DE INVESTIMENTOS DUNAS				
DATA	TIPO	VALOR	APR	
09/11/2016	APLICAÇÃO	-R\$ 5.000.000,00	APR 144 2016	
17/01/2017	APLICAÇÃO	-R\$ 2.000.000,00	APR 006 2017	
10/11/2017	RESGATE	R\$ 2.700.000,00	APR 134 e 155 2017	
14/11/2017	SOLICITADO RESGATE TOTAL, PORÉM, HOUE A SUSPENSÃO DE PAGAMENTO PELO ADMINISTRADOR	TOTAL	APR 160 2017	
12/12/2017	OFÍCIO SOLICITANDO EXPLICAÇÕES DO NÃO PAGAMENTO DO RESGATE SOLICITADO EM 14/11/2017	TOTAL	OFÍCIO 27A	
12/12/2017	RESPOSTA DA SOCOPA INFORMANDO SOBRE A SUSPENSÃO DOS RESGATES	-	E-mail	
31/01/2018	AMORTIZAÇÃO/JUROS	R\$ 426.621,02	APR 028 2018	
28/02/2018	AMORTIZAÇÃO/JUROS	R\$ 284.414,01	APR 057 2018	
29/03/2018	AMORTIZAÇÃO/JUROS	R\$ 101.805,69	APR 077 2018	
30/04/2018	AMORTIZAÇÃO/JUROS	R\$ 18.349,96	APR 104 2018	
30/05/2018	AMORTIZAÇÃO/JUROS	R\$ 19.176,57	APR 127 2018	
03/07/2018	AMORTIZAÇÃO/JUROS	R\$ 38.679,03	APR 155 2018	
02/08/2018	AMORTIZAÇÃO/JUROS	R\$ 38.158,86	APR 178 2018	
04/09/2018	AMORTIZAÇÃO/JUROS	R\$ 20.085,66	APR 201 2018	
05/10/2018	AMORTIZAÇÃO/JUROS	R\$ 24.744,02	APR 226 2018	
08/11/2018	AMORTIZAÇÃO/JUROS	R\$ 29.283,72	APR 249 2018	
05/12/2018	AMORTIZAÇÃO/JUROS	R\$ 13.355,60	APR 279 2018	
09/01/2019	AMORTIZAÇÃO/JUROS	R\$ 17.072,58	APR 003 2019	
07/02/2019	AMORTIZAÇÃO/JUROS	R\$ 24.730,98	APR 025 2019	
11/03/2019	AMORTIZAÇÃO/JUROS	R\$ 21.719,14	APR 047 2019	
05/04/2019	AMORTIZAÇÃO/JUROS	R\$ 3.340,30	APR 090 2019	
08/05/2019	AMORTIZAÇÃO/JUROS	R\$ 20.163,03	APR 120 2019	
10/06/2019	AMORTIZAÇÃO/JUROS	R\$ 12.601,11	APR 146 2019	
05/07/2019	AMORTIZAÇÃO/JUROS	R\$ 4.124,52	APR 162 2019	
05/08/2019	AMORTIZAÇÃO/JUROS	R\$ 5.716,27	APR 182 2019	
06/09/2019	AMORTIZAÇÃO/JUROS	R\$ 6.138,95	APR 202 2019	
07/10/2019	AMORTIZAÇÃO/JUROS	R\$ 6.941,86	APR 228 2019	
08/11/2019	AMORTIZAÇÃO/JUROS	R\$ 5.681,57	APR 248 2019	
05/02/2021	AMORTIZAÇÃO/JUROS	R\$ 4.600,75	APR 248 2019	
07/03/2022	AMORTIZAÇÃO/JUROS	R\$ 11.092,15	APR 33 2022	
	Valor RECEBIDO	R\$ 3.858.597,35		
	Valor a RECEBER	-R\$ 3.141.402,65	0,10% do total da carteira na curva	0,10% do total da carteira à mercado

DATA RELATÓRIO	EMPRESA DE RATING	TIPO RATING	CONCEITO
17/06/2016	Austin Ratings	AA-	Qualidade de crédito muito alta
08/09/2016	Liberum Ratings	A	Qualidade de crédito alta
01/10/2016	Liberum Ratings	A	Qualidade de crédito alta
18/11/2016	Austin Ratings	AA-	Qualidade de crédito muito alta
17/02/2017	Austin Ratings	BBB	Qualidade de crédito boa
23/02/2017	Liberum Ratings	BBB-	Qualidade de crédito boa
23/05/2017	Liberum Ratings	BBB-	Qualidade de crédito boa
15/08/2017	Austin Ratings	BBB	Qualidade de crédito boa
16/08/2017	Liberum Ratings	BBB-	Qualidade de crédito boa
09/11/2017	Liberum Ratings	BB	Qualidade de crédito regular
27/11/2017	Austin Ratings	BB-	Qualidade de crédito regular
16/01/2018	Liberum Ratings	B	Baixa capacidade para honrar compromissos
06/02/2018	Austin Ratings	CCC	Elevado risco de não honrar compromissos
26/02/2018	Liberum Ratings	B	Capacidade de pagamento fraca
19/06/2018	Austin Ratings	C	Default iminente

Acima os ratings de Qualidade de Crédito realizado por 2 empresas de rating: Austin Ratings e Liberum Ratings em que todos os ratings eram considerados bons, iniciando o declínio do rating a partir de 09/11/2017, quando o fundo já havia suspenso os resgates.

O Fundo Previdenciário RECIPREV tem boa experiência de investimentos em Fundos de Direitos Creditórios (FIDC), tendo realizado investimentos em 10 FIDCs, correspondente a um total de R\$ 37.800.000,00. Todos foram liquidados sem problemas e com excelentes retornos, restando apenas o FIDC Dunas. Demonstra que o produto é bom. Inclusive, o próprio Dunas possui bom comportamento e existência superior a 5 anos. No entanto, a empresa contratada do Administrador SINGULARE CTVM que foi a Dunas, com base nos documentos demonstrados pelo Administrador do Fundo e nas ações ingressadas na Justiça Cível e Criminal, indicam que ocorreu fraude praticado pela Dunas. Os RPPS, inclusive a RECIPREV, através do advogado que representa os RPPS ingressou com processo administrativo junto a Comissão de Valores Mobiliários em 13/11/2020, protocolo. SCW104347805, Nº do Recebimento 8141180. Também ingressou com ação junto ao TRIBUNAL DE JUSTIÇA DO ESTADO DE SÃO PAULO PODER JUDICIÁRIO em 19/11/2020. Processo: 10109424620208260011, em julho de 2022, houve o protesto das instituições gestora, administradora etc.

6.2 FUNDOS DE INVESTIMENTOS EM PARTICIPAÇÃO (FIP)

A seguir o Fundo de Investimento em Participação (FIP). Trata-se de um segmento de investimento muito utilizado nas economias do mundo que apresentam juros baixo e mercado secundário muito efetivo. Trata-se de investimento em empresas de forma geral. Possuem volatilidades decorrentes da liquidez e de mercado, entre outros, e em especial do crescimento econômico do País, que podem indicar ou não o crescimento dos negócios e consequentemente das empresas. O FIP Brasil Florestal está em processo de liquidação, sendo já vendido, e as parcelas de recebimentos irão ocorrer no período de até 10 anos.

NOME DO FUNDO	CNPJ	GESTOR	ADMINISTRADOR	SALDO
BRASIL FLORESTAL - FUNDO DE INVESTIMENTO EM PARTICIPAÇÕES MULTIESTRATÉGIA	12.312.767/0001-35	QUELUZ GESTÃO DE RECURSOS FINANCEIROS LTDA	BNY MELLON SERVIÇOS FINANCEIROS DTVM S.A.	R\$ 6.163.321,11
TOTAL				R\$ 6.163.321,11



Documento Assinado Digitalmente por MARCONI MUZZIO PIREZ DE PAIVA FILHO
Acesse em: <https://etce.tce.pe.gov.br/epp/validaDoc.ssam> Código do documento: 3d195b96-4580-43e7-bea1-6ba580033b



% CARTEIRA	% Total Carteira pela curva de juros	0,19%
------------	--------------------------------------	-------

7. PROVISÕES PARA PERDAS FUTURAS

Para dar o maior conforto financeiro e atuarial para a carteira de investimentos do Fundo Previdenciário RECIPEV, implantou-se a provisão para perdas futuras de investimentos, em razão da redução dos juros, e a necessidade de maior risco na carteira com vistas ao atingimento da meta de rendimentos. Estando, inclusive, previsto no **Manual de Contabilidade Aplicada às Regimes Próprios de Previdência Social do Ministério da Previdência Social – Secretaria de Políticas de Previdência Social – Departamento dos Regimes de Previdência no Serviço Público – 1ª edição, 2009, Pág. 117 a seguir transcrito: " 5.6.3 Provisões para Perdas em Investimentos - Os investimentos podem estar sujeitos a perdas, totais ou parciais, decorrentes de eventos como: falência ou concordata de uma empresa investida; desvalorização permanente de quotas ou ações; abandono de projetos de investimentos já concretizados, entre outros. Com o objetivo de suportar eventuais aplicações ou investimentos malsucedidos, poderá ser constituída pela unidade gestora do fundo uma provisão para perdas de investimentos. A constituição dessa provisão para perdas em investimentos encontra-se respaldada no Princípio Contábil da Prudência, segundo o qual se devem manter os menores valores para o mundo exterior, que trazem em si o risco de um eventual não-recebimento. Na administração pública, a provisão para perdas em investimentos é uma variação passiva, de natureza devedora, afetando, portanto, negativamente o resultado do exercício, no momento de sua constituição. Se a perda prevista for consumada, a provisão será utilizada. Caso contrário, no encerramento do exercício, efetuar-se-á a reversão dos valores não utilizados como variação ativa, o que afetará o resultado positivamente. A recomendação é que a provisão para perdas em investimentos seja constituída uma vez por ano, no mês de encerramento do exercício, e que seja ajustada anualmente, de acordo com a nova necessidade de provisão, complementando-se ou revertendo-se seus valores. O cálculo do montante da provisão para perdas que será constituída deverá considerar o risco envolvido na carteira de investimentos da unidade gestora do RPPS. Segundo a NBC T 4 – Da Avaliação Patrimonial, do Conselho Federal de Contabilidade, as provisões para perdas no valor de investimentos são constituídas com base em perdas potenciais. Quando efetivada a perda, naqueles casos em que o investimento for considerado irrecuperável, o ordenador de despesa deverá autorizar a baixa da provisão, apresentando os esclarecimentos necessários, em notas explicativas, às demonstrações contábeis dos RPPS."**

Ante o exposto, com base nos cálculos de riscos mensais do Relatório de Riscos definiu-se o percentual de 0,17% sobre o saldo da carteira à mercado à mercado do último dia do ano

Valor da provisão para perdas futuras de investimento R\$ 5.467.947,38

8. RISCO DE CRÉDITO

Para mensuração e controle do risco de crédito nos utilizamos dos Ratings de Qualidade de Gestão atribuído ao Gestor, bem como do rating de crédito do fundo de investimentos. O gestor deve possuir rating no mínimo B+ e os papéis do fundo rating bom, com acompanhamento trimestral dos relatórios de rating do fundo. Além das medidas citadas, também é feita análise da carteira do fundo.

Adotamos os limites e condições estabelecidos na Resolução CMN Nº 4.963/2021, quanto aos fundos de investimentos e as instituições, com vistas a se evitar risco de crédito.

9. RISCO DE CONTRAPARTE; RISCO OPERACIONAL E LEGAL

Adotamos critério rigoroso, definidos no site da RECIPEV:

- a) Quanto ao credenciamento de Instituições Gestoras, Administradores, Distribuidores e Corretoras;
- b) Processo de custodiantes;
- c) Processo de Corretoras para compra e venda de títulos públicos;
- d) Utilização de rating de qualidade de gestão dos gestores de investimentos;
- e) Processo de atualização anual de credenciamento das instituições;
- f) Limites de investimentos por Gestor, Administrador e fundos de investimentos.

- a) Quanto ao credenciamento de Instituições Gestoras, Administradores, Distribuidores e Corretoras;
- b) Processo de custodiantes;
- c) Processo de Corretoras para compra e venda de títulos públicos;
- d) Utilização de rating de qualidade de gestão dos gestores de investimentos;
- e) Processo de atualização anual de credenciamento das instituições;
- f) Limites de investimentos por Gestor, Administrador e fundos de investimentos.

10. FUNDOS DESENGUADRADOS DA CARTEIRA DE INVESTIMENTOS DO FUNDO PREVIDENCIÁRIO RECIPEV - RESOLUÇÃO CMN 4.604/2017 (RISCO LEGAL)

Somos notificados de forma automática através de email mensal e no DAIR após a transmissão do mesmo. Respondemos, mensalmente, NO DAIR sendo devidamente acatado pela Secretaria de Previdência, tendo em vista que quando da realização dos referidos investimentos, há época da RESOLUÇÃO CMN 3.922/2010, foram todos realizados em conformidade com a referida resolução.

FUNDO	MOTIVO DO DESENGUADRAMENTO	% Participação
FUNDO DE INVESTIMENTO EM DIREITOS CREDITÓRIOS MULTISSETORIAL INVEST DUNAS LP (COTAS SÊNIORES)	Participação % no PL do fundo superior a 5%	14,22%
SINGULARE FUNDO DE INVESTIMENTO IMOBILIÁRIO	Participação % no PL do fundo superior a 5%	21,88%

11. FUNDOS DESENGUADRADOS DA CARTEIRA DE INVESTIMENTOS DO FUNDO PREVIDENCIÁRIO RECIPEV - RESOLUÇÃO CMN 4.695/2018 (RISCO LEGAL)

FUNDO	GESTOR	ADMINISTRADOR	VALOR	MOTIVO
BRASIL FLORESTAL - FUNDO DE INVESTIMENTO EM PARTICIPAÇÕES MULTIESTRATÉGIA	QUELUZ GESTÃO DE RECURSOS FINANCEIROS LTDA	BNY MELLON SERVIÇOS FINANCEIROS DTVM S.A.	R\$ 6.163.321,11	Gestor e Administrador sem Comitê de Auditoria e Comitê de Riscos, obrigados, pelo BACEN
SINGULARE FUNDO DE INVESTIMENTO IMOBILIÁRIO	SINGULARE CTVM	SINGULARE CTVM	R\$ 1.635.232,53	Gestor e Administrador sem Comitê de Auditoria e Comitê de Riscos, obrigados, pelo BACEN
FUNDO DE INVESTIMENTO EM DIREITOS CREDITÓRIOS MULTISSETORIAL INVEST DUNAS LP (COTAS SÊNIORES)	SINGULARE CTVM	SINGULARE CTVM	R\$ 1.814,40	Gestor e Administrador sem Comitê de Auditoria e Comitê de Riscos, obrigados, pelo BACEN
TOTAL			R\$ 7.800.368,05	

O Ofício Circular Conjunto nº 3/2019/CVM/SIN/SPREV, de 8 de fevereiro de 2019, constante do site: http://sa.previdencia.gov.br/site/2019/02/Oficio-Circular-CVM-SIN-SPREV-03_2019.pdf, explica que apesar dos desengagements, não há a necessidade de se fazer resgates dos fundos. Exceto, se de interesse do RPPS. De outra, também, não podemos efetuar nenhuma aplicação nos mesmos até enquanto perdurar a ocorrência. Caso ocorra alteração do gestor ou administrador dos referidos fundos para novos gestores ou administradores com Comitê de Auditoria e Riscos, obrigatórios pelo BACEN, aí sim, podemos efetuar novas aplicações.

Documento Assinado Digitalmente por: MARCONI MUZZIO PIRESE DE PAIVA FILHO
<https://etce.tce-pe.gov.br/ppp/validaDoc.ssfam> Código do documento: 3d195096-4580-43e7-beal-6b4502803d3b

12. IMPACTOS DE LIMITES DO ADMINISTRADOR E GESTOR DE INVESTIMENTOS

Administrador	Máximo que o RPPS pode possuir por administrador ou grupo econômico de administradores é 5% sob o volume de Administração ANBIMA e o administrador ou grupo econômico do Administrador não pode possuir superior a 50% sob o volume de administração ANBIMA somente com RPPS.
Getstor	Máximo que o RPPS pode possuir por gestor ou grupo econômico de gestores é 5% sob o volume de Gestão ANBIMA.
Fundos; Máximo por fundo: 20% do PL da Carteira.	Não temos nenhum fundo na carteira de investimentos RECIPIEV com 20% do PL da carteira



Documento Assinado Digitalmente por: MARCONI MUZZIO Pires DE PAIVA-FILHO
Acesse em: <https://www.tce-pa.gov.br/epp/validarDocumento.aspx> Código do documento: 3d195096-4580-43e7-bea1-6ba502803d3b

VOLUME DE APLICAÇÕES POR GESTOR

GESTOR	VALOR APLICADO	% CARTEIRA	% Máximo Permitido	Percentual do Volume de Recursos Reciprev em relação ao Volume ANBIMA de Gestão
AZ QUEST INVESTIMENTOS LTDA	R\$ 61.154.335,81	1,90%	Máximo permitido 5,00% do volume de gestão ANBIMA	0,31%
BB DTVM (GRUPO BANCO DO BRASIL)	R\$ 160.591.481,20	4,98%		0,01%
BANCO DO NORDESTE DO BRASIL S.A.	R\$ 85.640.812,38	2,65%		0,75%
BNP Paribas Asset Management Brasil (GRUPO BNP)	R\$ 38.901.538,53	1,21%		0,06%
BRAM - DTVM (GRUPO BRADESCO)	R\$ 49.728.291,96	1,54%		0,01%
BANCO BRADESCO S.A. (GRUPO BRADESCO)	R\$ 305.196.162,22	9,46%		0,05%
CAIXA DTVM S/A	R\$ 134.413.541,53	4,17%		0,03%
CONSTÂNCIA INVESTIMENTOS LTDA	R\$ 87.003.337,44	2,70%		4,84%
FINACAP INVESTIMENTOS LTDA	R\$ 27.082.078,57	0,84%		2,82%
ITAU UNIBANCO ASSET MANAGEMENT LTDA	R\$ 24.710.003,54	0,77%		0,13%
MONGERAL AEGON INVESTIMENTOS LTDA	R\$ 14.050.559,38	0,44%		0,58%
OCCAM BRASIL GESTÃO DE RECURSOS LTDA	R\$ 39.227.949,99	1,22%		9,07%
QUELUZ GESTÃO DE RECURSOS FINANCEIROS LTDA	R\$ 6.163.321,11	0,19%		0,01%
RIO BRAVO INVESTIMENTOS LTDA	R\$ 624.322,56	0,02%		0,03%
SANTANDER BRASIL ASSET MANAGEMENT	R\$ 24.662.548,10	0,76%		0,41%
SINGULARE CTVM S.A.	R\$ 1.637.046,93	0,05%		0,03%
SOMMA INVESTIMENTOS S/A	R\$ 44.644.516,35	1,38%		0,03%
SULAMÉRICA INVESTIMENTOS GESTORA DE RECURSOS S.A.	R\$ 12.579.110,54	0,39%		0,02%
VINCI EQUITIES GESTORA DE RECURSOS LTDA (GRUPO VINCI PARTNER)	R\$ 140.757.214,02	4,36%		0,02%
XP VISTA ASSET MANAGEMENT LTDA	R\$ 35.959.164,06	1,11%		0,02%
XP GESTÃO DE RECURSOS LTDA	R\$ 30.554.148,45	0,95%	0,02%	
TESOURO NACIONAL	R\$ 1.901.049.221,50	58,92%		
TOTAL	R\$ 3.226.330.706,19	100,00%		

VOLUME DE APLICAÇÕES POR ADMINISTRADOR

ADMINISTRADOR	VALOR APLICADO	% CARTEIRA	% Máximo Permitido	% Máximo Permitido	Percentual do Volume de Recursos Reciprev em relação ao Volume ANBIMA de ADMINISTRAÇÃO	Percentual do Volume de Recursos Reciprev em relação ao Volume ANBIMA de ADMINISTRAÇÃO
BANCO BNP PARIBAS BRASIL S.A. (GRUPO BNP)	R\$ 38.901.538,53	1,21%	Máximo permitido de todos os RPPS 50,00% do volume de Administração ANBIMA	Máximo permitido de todos os RPPS 50,00% do volume de Administração ANBIMA	0,05%	1,58%
BANCO BRADESCO S.A. (GRUPO BRADESCO)	R\$ 691.638.831,82	21,44%			0,13%	1,96%
BB DTVM (GRUPO BANCO DO BRASIL)	R\$ 161.215.803,76	5,00%			0,01%	5,51%
BNY MELLON SERVIÇOS FINANCEIROS DTVM S.A.	R\$ 6.163.321,11	0,19%			0,00%	0,05%
CAIXA ECONOMICA FEDERAL	R\$ 224.198.266,00	6,95%			0,04%	12,04%
BANCO SANTANDER (BRASIL) S.A.	R\$ 24.662.548,10	0,76%			0,00%	1,69%
SANTANDER CACEIS BRASIL DTVM	R\$ 152.154.124,89	4,72%			0,00%	0,00%
ITAU UNIBANCO S.A.	R\$ 24.710.003,54	0,77%				
SINGULARE CTVM S.A.	R\$ 1.637.046,93	0,05%				
TESOURO NACIONAL	R\$ 1.901.049.221,50	58,92%				
TOTAL	R\$ 3.226.330.706,19	100,00%				

14. DADOS RELATIVOS AO CREDENCIAMENTO DAS INSTITUIÇÕES

CONTROLE DE CREDENCIAMENTOS

GESTOR DE INVESTIMENTOS	CNPJ	DATA CREDENCIAMENTO	DATA RENOVAÇÃO	OBSERVAÇÃO	AÇÃO
AZ QUEST INVESTIMENTOS LTDA	04.506.394/0001-05	25/07/2023	24/07/2025		0
BB DTVM (GRUPO BANCO DO BRASIL)	30.822.936/0001-69	25/07/2023	24/07/2025		0
BANCO DO NORDESTE DO BRASIL S.A.	07.237.373/0001-20	14/04/2022	13/04/2024		0
BNP PARIBAS ASSET MANAGEMENT BRASIL (GRUPO BNP)	02.562.663/0001-25	04/08/2023	03/08/2025		0
BRAM - DTVM (GRUPO BRADESCO)	62.375.134/0001-44	10/08/2023	09/08/2025		0
BANCO BRADESCO S.A. (GRUPO BRADESCO)	60.746.948/0001-12	10/08/2023	09/08/2025		0
CAIXA DTVM S/A	42.040.639/0001-40	24/07/2023	23/07/2025		0
CONSTÂNCIA INVESTIMENTOS LTDA	10.626.543/0001-72	24/07/2023	23/07/2025		0
FINACAP INVESTIMENTOS LTDA	01.294.929/0001-33	11/11/2021	11/11/2023		0
ICATU VANGUARDA GESTÃO DE RECURSOS LTDA	68.622.174/0001-20	01/09/2022	31/08/2024		0
MONGERAL AEGON INVESTIMENTOS LTDA	16.500.294/0001-50	31/07/2023	30/07/2025		0
OCCAM BRASIL GESTÃO DE RECURSOS LTDA	11.628.883/0001.03	11/04/2022	10/04/2024		0
QUELUZ GESTÃO DE RECURSOS FINANCEIROS LTDA	07.250.864/0001-00	24/07/2023	23/07/2025		0
RIO BRAVO INVESTIMENTOS LTDA	03.864.607/0001-08	31/07/2023	30/07/2025		0
SINGULARE CTVM S.A.	62.285.390/0001-40	27/07/2023	26/07/2025		0
SULAMÉRICA INVESTIMENTOS GESTORA DE RECURSOS S.A.	21.813.291/0001-07	25/07/2023	24/07/2025		0
VINCI EQUITIES GESTORA DE RECURSOS LTDA (GRUPO VINCI PARTNERS)	10.917.835/0001-64	24/07/2023	23/07/2025		0
XP VISTA ASSET MANAGEMENT LTDA	16.789.525/0001-98	07/07/2022	06/07/2024		0
XP GESTÃO DE RECURSOS LTDA (GRUPO XP)	07.625.200/0001-89	27/07/2023	26/07/2025		0
ADMINISTRADOR DE INVESTIMENTOS	CNPJ	DATA CREDENCIAMENTO	DATA RENOVAÇÃO	OBSERVAÇÃO	AÇÃO
BANCO BNP PARIBAS BRASIL S.A. (GRUPO BNP)	01.522.368/0001-82	04/08/2023	03/08/2025		0
BANCO BRADESCO S.A. (GRUPO BRADESCO)	60.746.948/0001-12	10/08/2023	09/08/2025		0
BB DTVM (GRUPO BANCO DO BRASIL)	30.822.936/0001-69	25/07/2023	24/07/2025		0
BEM - DTVM LTDA (GRUPO BRADESCO)	00.066.670/0001-00	10/08/2023	09/08/2025		0
BNY MELLON SERVIÇOS FINANCEIROS DTVM S.A.	02.201.501/0001-61	17/08/2023	16/08/2025		0
CAIXA ECONOMICA FEDERAL	00.360.305/0001-04	24/07/2023	23/07/2025		0
ITALU UNIBANCO S.A.	60.701.190/0001-04	24/07/2023	23/07/2025		0
SINGULARE CTVM S.A.	62.285.390/0001-40	27/07/2023	26/07/2025		0
DISTRIBUIDOR	CNPJ	DATA CREDENCIAMENTO	DATA RENOVAÇÃO	OBSERVAÇÃO	AÇÃO
BANCO DO BRASIL S.A. (GRUPO BANCO DO BRASIL)	00.000.000/0001-91	25/07/2023	24/07/2025		0
GRID AGENTE AUTONOMO DE INVESTIMENTO LTDA	17.203.539/0001-40	25/03/2022	24/03/2024		0
MAGNA - AGENTE AUTÔNOMO DE INVESTIMENTOS S/S LTDA	13.426.885/0001-37	27/07/2023	26/07/2025		0
PERFORME AGENTE AUTÔNOMO DE INVESTIMENTOS EIRELI	10.819.611/0001-10	25/07/2023	24/07/2025		0
PRIVATIZA AGENTES AUTÔNOMOS DE INVESTIMENTOS LTDA	00.840.515/0001-08	25/07/2023	24/07/2025		0
SINGULARE CTVM S.A.	62.285.390/0001-40	27/07/2023	26/07/2025		0



Documento Assinado Digitalmente por: MARCONI MUZZIO PIRE'S DE PAIVA FILHO
 Acesse em: <https://etcc.tce-pe.gov.br/epp/validarDoc.seam> Código do documento: 3d195096-4580-43e7-bea1-6bda502803d3b



Documento assinado digitalmente por MARCONI MUZZIO PIRES DE PAIVA FILHO em 11/10/2023 às 14:58:33. Para conferir a validade do documento, acesse em: https://epp.cesam.br/validador/validacao.aspx?codigo=3d195096-4580-43e7-bea1-6ba502803d3b

RATINGS

GESTOR DE INVESTIMENTOS	AGÊNCIA DE RATING	NOTA	DATA	VENCIMENTO DO RATING	TIPO DO RATING	AÇÃO	TOTAL
AZ QUEST INVESTIMENTOS LTDA	Moody's	MQI	30/06/2023	29/06/2024	Excelente		R\$
BB DTVM (GRUPO BANCO DO BRASIL)	Fitch Ratings	Excelente	13/09/2023	12/09/2024	Excelente		R\$ 160.591.481,30
BANCO DO NORDESTE DO BRASIL S.A.	Fitch Ratings	AA.br	07/06/2023	06/06/2024	Alta Qualidade		R\$ 86.071,12
BNP PARIBAS ASSET MANAGEMENT BRASIL (GRUPO BNP)	Fitch Ratings	Excelente	13/01/2023	13/01/2024	Excelente	COBBAR NOVO RATING	R\$ 59.538.538,00
BRAM - DTVM (GRUPO BRADESCO)	Fitch Ratings	Excelente	03/10/2023	02/10/2024	Excelente		R\$ 46.298.293,00
BANCO BRADESCO S.A. (GRUPO BRADESCO)	Standard&Poor's	trAAA	12/11/2022	12/11/2023	Capacidade extremamente forte para cumprir os compromissos financeiros	COBBAR NOVO RATING	R\$
BRPP GESTÃO DE P. EST. LTDA (GRUPO BRASL PLURAL)	Fitch Ratings	Forte	22/03/2023	22/03/2024	Forte		R\$
CAIXA DTVM S/A	Fitch Ratings	Excelente	09/08/2023	08/08/2024	Excelente		R\$ 131.441,11
CONSTÂNCIA INVESTIMENTOS LTDA	Austing Rating	QS 2-	12/09/2023	11/09/2024	Muito bom		R\$ 89.337,00
FINACAP INVESTIMENTOS LTDA	SR Ratings	G2-Sr	12/12/2022	12/11/2023	Muito bom	COBBAR NOVO RATING	R\$ 25.078,00
GATU VANGUARDIA GESTÃO DE RECURSOS LTDA	Moody's	MQI	20/12/2022	20/12/2023	Excelente	COBBAR NOVO RATING	R\$
MONGERAL AEGON INVESTIMENTOS LTDA	SR Ratings	G2-Sr	12/12/2022	12/11/2023	Muito bom	COBBAR NOVO RATING	R\$ 15.559,00
OCCAM BRASIL GESTÃO DE RECURSOS LTDA	Moody's	MQI	09/09/2023	08/09/2024	Muito bom		R\$ 30.272.949,00
QUELZU GESTÃO DE RECURSOS FINANCEIROS LTDA	Fitch Ratings	Forte	15/06/2023	14/06/2024	Muito bom		R\$ 30.317,00
RIO BRAVO INVESTIMENTOS LTDA	Austing Rating	QS 3+	03/03/2022	31/01/2023	Bom	COBBAR NOVO RATING	R\$ 12.322,00
SINGULARE DTVM S.A.	Standard&Poor's	AMP-2	13/11/2023	12/11/2024	Forte		R\$ 27.046,00
SOMMA INVESTIMENTOS S/A	Austing Rating	QS 3	20/10/2020	31/10/2021	Bom	COBBAR NOVO RATING	R\$ 12.510,00
SULAMÉRICA INVESTIMENTOS GESTORA DE RECURSOS S.A.	Austing Rating	QS 3+	30/05/2023	30/05/2024	Bom		R\$ 12.110,00
VINCI EQUITIES GESTORA DE RECURSOS LTDA (GRUPO VINCI PARTNERS)	Standard&Poor's	AMP-1	17/08/2023	16/08/2024	Excelente		R\$ 140.212,00
VP VISTA ASSET MANAGEMENT LTDA	Moody's	MQI	14/11/2023	13/11/2024	Excelente		R\$ 150.164,00
VP GESTÃO DE RECURSOS LTDA (GRUPO VP)	Moody's	MQI	28/11/2022	28/11/2023	Excelente	0	R\$

16. RISCO DE IMAGEM

Através da gestão dos diversos riscos já mencionados, utilizamos o site da RECIPEV para disponibilização do máximo de informações dos investimentos. Buscamos, o máximo de transparência dos dados, com vistas a melhor compreensão da sociedade das ações e procedimentos que estão sendo tomados pela Autarquia Municipal de Previdência e Assistência à Saúde dos Servidores – RECIPEV

PARECER GERÊNCIA DE INVESTIMENTOS

Este é o relatório mensal de Riscos Mensais da Carteira de Investimentos do Fundo Previdência Reciprev em conformidade com a Portaria RECIPEV N. 203 de 13/02/2019 e Política de Riscos. A carteira de Investimentos do Fundo Previdenciário RECIPEV não possui nenhum desenquadramento quanto:

- a) ao percentual máximo que devemos ter em cada fundo de investimentos, exceto os 3 casos apontados neste relatório, mas que foram realizados em conformidade com a legislação da época;
- b) ao percentual máximo de cada fundo em relação ao total de investimentos da carteira, que não possuímos nenhum fundo nesta condição;
- c) totalmente atendimento da Política de Investimentos;
- d) totalmente atendimento dos percentuais de Gestores e Administradores;
- e) totalmente atendimento de Gestores e Administradores com relação a Resolução 4.695/2018, exceto os 4 casos apontados neste relatório, mas que foram realizados em conformidade com a legislação da época;

Adotamos os limites e condições estabelecidas na Resolução CMN Nº 4.963/2021, quanto aos fundos de investimentos e as instituições, com vistas a se evitar risco de imagem. Submetemos o relatório ao Comitê de Riscos de Investimentos da Autarquia Municipal de Previdência e Assistência à Saúde

Andreson Carlos Gomes de Oliveira
Gerente de Investimentos

Marco Aurtêlio Correia Pinheiro
Chefe de Divisão de Investimentos

Gustavo Lins Dourado
Equipe Investimentos

PARECER DO COMITÊ DE RISCOS DA AUTARQUIA MUNICIPAL DE PREVIDÊNCIA E ASSISTÊNCIA À SAÚDE DOS SERVIDORES (RECIPEV)

Concordamos com as informações do presente relatório.

Marconi Muzzio Pires de Paiva Filho
Diretor Presidente

Francisco Canindé Antunes Furtado Junior
Diretor Vice-Presidente

Andreson Carlos Gomes de Oliveira
Gerente Geral de Investimentos

Marco Aurtêlio Correia Pinheiro
Chefe de Divisão de Investimentos

Gustavo Lins Dourado
Equipe Investimentos

Rodrigo Chagas de Sá
Chefe da Área de Controles Internos

Originals assinados e arquivados na Reciprev
Recife (PE), 25 de outubro de 2023

ASSINATURAS

FLUXO ATUARIAL - CIVIL - PLANO FINANCEIRO - BENEFÍCIOS AVALIADOS EM REGIME FINANCEIRO DE REPARAÇÃO
 INFORMAÇÕES PRELIMINARES CONTRIBUIÇÕES FUTURAS DE APOSENTADOS E PENSIONADOS

100101	100201	100301	100401	109001	111000	111101	111201	111301
Instante	Ano	Taxa de Juro	Fator de Descontagem	Base de Cálculo	Benefício (R\$)	Benefício (R\$)	Benefício (R\$)	Benefício (R\$)
1	2024	5,15	0,95102	#####	#####	#####	#####	0
2	2025	5,15	0,90444	#####	#####	#####	#####	0
3	2026	5,15	0,86015	#####	#####	#####	#####	0
4	2027	5,15	0,81802	#####	#####	#####	#####	0
5	2028	5,15	0,77795	#####	#####	#####	#####	0
6	2029	5,15	0,73985	#####	#####	#####	#####	0
7	2030	5,15	0,70361	#####	#####	#####	#####	0
8	2031	5,15	0,66915	#####	#####	#####	#####	0
9	2032	5,15	0,63638	#####	#####	#####	#####	0
10	2033	5,15	0,60521	#####	#####	#####	#####	0
11	2034	5,15	0,57557	#####	#####	#####	#####	0
12	2035	5,15	0,54738	#####	#####	#####	#####	0
13	2036	5,15	0,52057	733.110,63	#####	#####	#####	0
14	2037	5,15	0,49507	20.753,45	#####	#####	#####	0
15	2038	5,15	0,47083	20.480,86	#####	#####	#####	0
16	2039	5,15	0,44777	20.159,42	#####	#####	#####	0
17	2040	5,15	0,42584	0	#####	#####	#####	0
18	2041	5,15	0,40498	0	#####	#####	#####	0
19	2042	5,15	0,38514	0	#####	#####	#####	0
20	2043	5,15	0,36628	0	#####	#####	#####	0
21	2044	5,15	0,34834	0	#####	#####	#####	0
22	2045	5,15	0,33128	0	#####	#####	#####	0
23	2046	5,15	0,31506	0	#####	#####	#####	0
24	2047	5,15	0,29962	0	#####	#####	#####	0
25	2048	5,15	0,28495	0	#####	#####	#####	0
26	2049	5,15	0,27099	0	#####	#####	#####	0
27	2050	5,15	0,25772	0	#####	#####	#####	0
28	2051	5,15	0,2451	0	#####	#####	#####	0
29	2052	5,15	0,23309	0	#####	#####	#####	0
30	2053	5,15	0,22168	0	#####	#####	957.099,03	0
31	2054	5,15	0,21082	0	#####	#####	842.836,86	0
32	2055	5,15	0,20049	0	#####	839.158,40	735.139,73	0
33	2056	5,15	0,19068	0	#####	675.579,24	634.871,55	0
34	2057	5,15	0,18134	0	#####	536.522,81	542.532,37	0
35	2058	5,15	0,17245	0	923.574,44	419.853,44	458.506,62	0
36	2059	5,15	0,16401	0	744.000,93	323.318,29	382.823,80	0
37	2060	5,15	0,15598	0	591.233,66	244.539,78	315.360,02	0
38	2061	5,15	0,14834	0	462.595,93	181.200,78	255.831,03	0
39	2062	5,15	0,14107	0	355.506,39	131.102,10	203.899,64	0
40	2063	5,15	0,13416	0	267.612,95	92.247,81	159.233,50	0
41	2064	5,15	0,12759	0	196.762,70	62.876,20	121.469,14	0
42	2065	5,15	0,12134	0	140.896,07	41.379,75	90.187,98	0
43	2066	5,15	0,1154	0	97.950,93	26.244,05	64.882,16	0
44	2067	5,15	0,10975	0	65.865,48	16.039,48	44.964,50	0
45	2068	5,15	0,10437	0	42.621,61	9.437,32	29.808,97	0
46	2069	5,15	0,09926	0	26.367,82	5.330,41	18.751,87	0
47	2070	5,15	0,0944	0	15.462,30	2.883,36	11.074,84	0
48	2071	5,15	0,08977	0	8.483,84	1.481,80	6.044,55	0

49	2072	5,15	0,08538	0	4.282,67	709,69	2.975,56	0
50	2073	5,15	0,0812	0	1.971,33	314,14	1.273,68	0
51	2074	5,15	0,07722	0	840,43	129,15	448,32	0
52	2075	5,15	0,07344	0	352,91	47,81	118,53	0
53	2076	5,15	0,06984	0	164,28	14,12	19,75	0
54	2077	5,15	0,06642	0	92	2,62	1,39	0
55	2078	5,15	0,06317	0	56,1	0,2	0	0
56	2079	5,15	0,06007	0	32,11	0	0	0
57	2080	5,15	0,05713	0	15,62	0	0	0
58	2081	5,15	0,05433	0	5,76	0	0	0
59	2082	5,15	0,05167	0	1,31	0	0	0
60	2083	5,15	0,04914	0	0,12	0	0	0
61	2084	5,15	0,04673	0	0	0	0	0
62	2085	5,15	0,04445	0	0	0	0	0
63	2086	5,15	0,04227	0	0	0	0	0
64	2087	5,15	0,0402	0	0	0	0	0
65	2088	5,15	0,03823	0	0	0	0	0
66	2089	5,15	0,03636	0	0	0	0	0
67	2090	5,15	0,03458	0	0	0	0	0
68	2091	5,15	0,03288	0	0	0	0	0
69	2092	5,15	0,03127	0	0	0	0	0
70	2093	5,15	0,02974	0	0	0	0	0
71	2094	5,15	0,02828	0	0	0	0	0
72	2095	5,15	0,0269	0	0	0	0	0
73	2096	5,15	0,02558	0	0	0	0	0
74	2097	5,15	0,02433	0	0	0	0	0
75	2098	5,15	0,02314	0	0	0	0	0
76	2099	5,15	0,022	0	0	0	0	0
77	2100	5,15	0,02093	0	0	0	0	0
78	2101	5,15	0,0199	0	0	0	0	0
79	2102	5,15	0,01893	0	0	0	0	0
80	2103	5,15	0,018	0	0	0	0	0
81	2104	5,15	0,01712	0	0	0	0	0
82	2105	5,15	0,01628	0	0	0	0	0
83	2106	5,15	0,01548	0	0	0	0	0
84	2107	5,15	0,01472	0	0	0	0	0
85	2108	5,15	0,014	0	0	0	0	0
86	2109	5,15	0,01332	0	0	0	0	0
87	2110	5,15	0,01266	0	0	0	0	0
88	2111	5,15	0,01204	0	0	0	0	0
89	2112	5,15	0,01145	0	0	0	0	0
90	2113	5,15	0,01089	0	0	0	0	0
91	2114	5,15	0,01036	0	0	0	0	0
92	2115	5,15	0,00985	0	0	0	0	0
93	2116	5,15	0,00937	0	0	0	0	0
94	2117	5,15	0,00891	0	0	0	0	0
95	2118	5,15	0,00847	0	0	0	0	0
96	2119	5,15	0,00806	0	0	0	0	0
97	2120	5,15	0,00766	0	0	0	0	0
98	2121	5,15	0,00729	0	0	0	0	0
99	2122	5,15	0,00693	0	0	0	0	0
100	2123	5,15	0,00659	0	0	0	0	0
101	2124	5,15	0,00627	0	0	0	0	0

102	2125	5,15	0,00596	0	0	0	0	0
103	2126	5,15	0,00567	0	0	0	0	0
104	2127	5,15	0,00539	0	0	0	0	0
105	2128	5,15	0,00513	0	0	0	0	0
106	2129	5,15	0,00488	0	0	0	0	0
107	2130	5,15	0,00464	0	0	0	0	0
108	2131	5,15	0,00441	0	0	0	0	0
109	2132	5,15	0,0042	0	0	0	0	0
110	2133	5,15	0,00399	0	0	0	0	0
111	2134	5,15	0,00379	0	0	0	0	0
112	2135	5,15	0,00361	0	0	0	0	0
113	2136	5,15	0,00343	0	0	0	0	0
114	2137	5,15	0,00326	0	0	0	0	0
115	2138	5,15	0,0031	0	0	0	0	0
116	2139	5,15	0,00295	0	0	0	0	0
117	2140	5,15	0,00281	0	0	0	0	0
118	2141	5,15	0,00267	0	0	0	0	0
119	2142	5,15	0,00254	0	0	0	0	0
120	2143	5,15	0,00241	0	0	0	0	0
121	2144	5,15	0,0023	0	0	0	0	0
122	2145	5,15	0,00218	0	0	0	0	0
123	2146	5,15	0,00208	0	0	0	0	0
124	2147	5,15	0,00198	0	0	0	0	0
125	2148	5,15	0,00188	0	0	0	0	0
126	2149	5,15	0,00179	0	0	0	0	0
127	2150	5,15	0,0017	0	0	0	0	0
128	2151	5,15	0,00162	0	0	0	0	0
129	2152	5,15	0,00154	0	0	0	0	0
130	2153	5,15	0,00146	0	0	0	0	0
131	2154	5,15	0,00139	0	0	0	0	0
132	2155	5,15	0,00132	0	0	0	0	0
133	2156	5,15	0,00126	0	0	0	0	0
134	2157	5,15	0,0012	0	0	0	0	0
135	2158	5,15	0,00114	0	0	0	0	0
136	2159	5,15	0,00108	0	0	0	0	0
137	2160	5,15	0,00103	0	0	0	0	0
138	2161	5,15	0,00098	0	0	0	0	0
139	2162	5,15	0,00093	0	0	0	0	0
140	2163	5,15	0,00088	0	0	0	0	0
141	2164	5,15	0,00084	0	0	0	0	0
142	2165	5,15	0,0008	0	0	0	0	0
143	2166	5,15	0,00076	0	0	0	0	0
144	2167	5,15	0,00072	0	0	0	0	0
145	2168	5,15	0,00069	0	0	0	0	0
146	2169	5,15	0,00065	0	0	0	0	0
147	2170	5,15	0,00062	0	0	0	0	0
148	2171	5,15	0,00059	0	0	0	0	0
149	2172	5,15	0,00056	0	0	0	0	0
150	2173	5,15	0,00054	0	0	0	0	0

Totais de Controle: ##### ##### ##### ##### 0
Totais de Controle a Valor Atual: ##### ##### ##### ##### 0

TIPO - GERAÇÃO ATUAL

VISIONISTAS - BENEFÍCIOS CONCEDIDOS CONTRIBUIÇÕES FUTURAS DO ENTE - BENEFÍCIOS A CONCEDER

111401	112000	119900	121000	121100	121200	121300	121400	121500
Benefícios	Benefícios	Benefícios	Benefícios	Benefícios	Benefícios	Benefícios	Benefícios	Benefícios
586.586,22	#####	#####	#####	#####	#####	0	0	0
580.734,43	#####	#####	#####	#####	#####	0	0	0
573.962,33	#####	#####	#####	#####	#####	0	0	0
566.126,77	#####	#####	#####	#####	757.474,44	0	0	0
557.000,11	#####	#####	#####	#####	428.132,42	0	0	0
546.434,65	#####	#####	#####	#####	174.151,62	0	0	0
534.327,25	#####	#####	#####	#####	69.835,39	0	0	0
520.645,96	#####	#####	#####	#####	0	0	0	0
505.384,83	#####	#####	#####	#####	0	0	0	0
488.611,96	#####	#####	#####	#####	0	0	0	0
470.453,03	#####	#####	#####	#####	0	0	0	0
451.090,94	948.342,17	#####	#####	#####	0	0	0	0
430.704,73	877.213,16	#####	#####	#####	0	0	0	0
409.515,88	810.213,19	#####	#####	#####	0	0	0	0
387.838,85	746.982,09	#####	#####	#####	0	0	0	0
365.824,94	687.247,73	#####	#####	#####	0	0	0	0
343.596,08	630.889,28	#####	#####	#####	0	0	0	0
321.365,51	577.919,45	#####	#####	#####	0	0	0	0
299.389,74	528.349,08	#####	#####	#####	0	0	0	0
277.765,59	482.018,71	#####	#####	#####	0	0	0	0
256.737,96	438.899,27	#####	#####	#####	0	0	0	0
236.221,86	398.950,02	#####	#####	#####	0	0	0	0
216.252,12	361.886,04	#####	#####	#####	0	0	0	0
196.867,47	327.514,26	#####	#####	#####	0	0	0	0
178.151,96	295.644,09	#####	#####	#####	0	0	0	0
160.159,34	266.056,74	#####	#####	#####	0	0	0	0
143.015,99	238.424,11	#####	#####	#####	0	0	0	0
126.828,94	212.611,61	#####	#####	#####	0	0	0	0
111.702,50	188.461,76	#####	#####	#####	0	0	0	0
97.772,75	165.945,98	#####	#####	#####	0	0	0	0
84.986,04	145.157,93	#####	#####	#####	0	0	0	0
73.392,00	126.136,06	940.759,62	#####	#####	0	0	0	0
62.909,00	108.875,33	789.695,38	#####	#####	0	0	0	0
53.509,72	93.500,96	656.849,62	#####	#####	0	0	0	0
45.214,38	79.843,74	541.153,28	#####	#####	0	0	0	0
37.858,84	67.743,60	441.339,22	#####	#####	0	0	0	0
31.333,86	57.101,03	356.074,61	#####	#####	0	0	0	0
25.564,12	47.850,00	284.009,35	#####	#####	0	0	0	0
20.504,65	39.767,57	223.746,41	#####	#####	0	0	0	0
16.131,64	32.725,21	173.964,16	#####	#####	0	0	0	0
12.417,36	26.635,06	133.413,90	#####	#####	0	0	0	0
9.328,34	21.431,10	100.917,68	#####	#####	0	0	0	0
6.824,72	16.993,89	75.334,56	#####	#####	0	0	0	0
4.861,50	13.261,80	55.582,12	#####	#####	0	0	0	0
3.375,32	10.164,34	40.643,89	#####	#####	0	0	0	0
2.285,54	7.644,52	29.606,21	#####	#####	0	0	0	0
1.504,10	5.644,04	21.640,29	909.618,00	909.618,00	0	0	0	0
957,49	4.094,93	16.005,91	648.942,14	648.942,14	0	0	0	0

CONTRIB. FUT. APOSENTADOS - BENEF. A CONCEDER					CONTRIB. FUT. PENSIONISTAS - BENEF			
122700	123000	123100	123200	123300	123400	124000	124100	124200
Beneficiarios a	Beneficiarios a	Beneficiarios a	Beneficiarios a	Beneficiarios a	Beneficiarios a	Beneficiarios a	Beneficiarios a	Beneficiarios a
0	#####	#####	#####	0	8.714,45	29.868,83	20.332,44	0
0	#####	#####	#####	0	17.463,81	61.615,55	42.500,01	0
0	#####	#####	#####	0	25.920,56	94.887,72	66.539,20	0
0	#####	#####	#####	0	34.515,04	129.249,53	91.735,59	0
0	#####	#####	#####	0	43.358,16	164.183,15	117.603,16	0
0	#####	#####	#####	0	51.521,31	199.129,94	144.445,44	0
0	#####	#####	#####	0	59.066,11	233.504,11	171.591,48	0
0	#####	#####	#####	0	65.321,09	266.776,59	199.271,87	0
0	#####	#####	#####	0	71.105,90	298.496,78	226.325,25	0
0	#####	#####	#####	0	75.666,87	328.310,57	253.104,46	0
0	#####	#####	#####	0	78.448,01	355.927,20	279.792,20	0
0	#####	#####	#####	0	79.061,66	381.072,74	306.379,38	0
0	#####	#####	#####	0	77.930,49	403.505,44	332.217,16	0
0	#####	#####	#####	0	76.256,72	422.961,56	355.962,84	0
0	#####	#####	#####	0	74.476,29	439.190,70	376.908,22	0
0	#####	#####	#####	0	72.588,42	451.979,39	394.732,66	0
0	#####	#####	#####	0	70.591,75	461.189,78	409.174,80	0
0	#####	#####	#####	0	68.482,87	466.829,15	420.109,71	0
0	#####	#####	#####	0	66.257,12	468.913,10	427.419,50	0
0	#####	#####	#####	0	63.909,18	467.724,67	431.262,84	0
0	#####	#####	#####	0	61.436,19	463.428,94	431.696,40	0
0	#####	#####	#####	0	58.838,77	456.224,20	428.832,77	0
0	#####	#####	#####	0	56.123,05	446.188,51	422.690,76	0
0	#####	#####	#####	0	53.298,93	433.421,75	413.338,97	0
0	#####	#####	#####	0	50.379,23	418.012,69	400.861,61	0
0	#####	#####	#####	0	47.377,38	400.075,67	385.393,01	0
0	#####	#####	#####	0	44.305,02	379.868,33	367.231,15	0
0	#####	#####	#####	0	41.173,07	357.753,54	346.794,08	0
0	#####	#####	#####	0	37.993,02	334.285,91	324.701,16	0
0	#####	#####	976.610,85	0	34.781,70	309.865,57	301.419,42	0
0	#####	#####	894.804,59	0	31.564,92	284.966,32	277.486,00	0
0	#####	980.710,69	814.094,62	0	28.376,48	259.851,75	253.219,47	0
0	#####	862.756,92	735.196,70	0	25.264,75	234.617,69	228.758,76	0
0	#####	752.142,84	658.831,08	0	22.277,38	209.559,57	204.425,70	0
0	#####	649.658,33	585.619,69	0	19.458,15	184.953,66	180.507,96	0
0	#####	556.052,91	516.078,89	0	16.848,54	161.114,96	157.321,70	0
0	936.737,25	471.607,11	450.658,64	0	14.471,50	138.444,42	135.259,37	0
0	798.445,79	396.305,25	389.808,97	0	12.331,57	117.294,42	114.662,53	0
0	673.899,30	329.595,28	333.899,47	0	10.404,55	98.009,66	95.864,58	0
0	562.826,14	271.155,45	282.985,18	0	8.685,51	80.766,62	79.043,38	0
0	464.557,55	220.319,09	237.083,22	0	7.155,24	65.672,80	64.307,73	0
0	378.511,66	176.532,23	196.175,61	0	5.803,82	52.647,37	51.583,32	0
0	303.907,01	139.230,59	160.054,22	0	4.622,20	41.556,49	40.742,85	0
0	239.898,66	107.788,39	128.508,42	0	3.601,85	32.221,34	31.613,73	0
0	185.651,49	81.609,97	101.306,48	0	2.735,04	24.454,71	24.013,74	0
0	140.343,11	60.135,05	78.194,48	0	2.013,58	18.080,77	17.771,61	0
0	103.192,45	42.861,10	58.902,90	0	1.428,45	12.954,22	12.746,55	0
0	73.463,79	29.338,77	43.155,71	0	969,31	8.944,87	8.812,50	0


```
0 0 0 0 0 0 0 0 0
0 0 0 0 0 0 0 0 0
0 0 0 0 0 0 0 0 0
0 0 0 0 0 0 0 0 0
0 0 0 0 0 0 0 0 0
0 0 0 0 0 0 0 0 0
0 0 0 0 0 0 0 0 0
0 0 0 0 0 0 0 0 0
0 0 0 0 0 0 0 0 0
0 0 0 0 0 0 0 0 0
0 0 0 0 0 0 0 0 0
0 0 0 0 0 0 0 0 0
0 0 0 0 0 0 0 0 0
0 0 0 0 0 0 0 0 0
0 0 0 0 0 0 0 0 0
0 0 0 0 0 0 0 0 0
0 0 0 0 0 0 0 0 0
0 0 0 0 0 0 0 0 0
0 0 0 0 0 0 0 0 0
0 0 0 0 0 0 0 0 0
0 0 0 0 0 0 0 0 0
0 0 0 0 0 0 0 0 0
0 0 0 0 0 0 0 0 0
0 0 0 0 0 0 0 0 0
0 0 0 0 0 0 0 0 0
0 0 0 0 0 0 0 0 0
0 0 0 0 0 0 0 0 0
0 0 0 0 0 0 0 0 0
0 0 0 0 0 0 0 0 0
0 0 0 0 0 0 0 0 0
0 0 0 0 0 0 0 0 0
0 0 0 0 0 0 0 0 0
0 0 0 0 0 0 0 0 0
0 0 0 0 0 0 0 0 0
0 0 0 0 0 0 0 0 0
0 0 0 0 0 0 0 0 0
0 0 0 0 0 0 0 0 0
0 ##### #####
0 ##### #####
0 841.037,52 #####
```

A CONCEDER			OUTRAS RECEITAS - BENEF. A CONCEDER				TOTAL	ENCARGOS -	
124300	124400	124500	129000	130101	130201	139901	190000	210000	
Benefícios a	Benefícios a	Benefícios a	Benefícios a	Plano de Am	Parcelament	Valor Atual	(A) TOTAL D	Benefícios C	
0	32,6	9.503,79	#####	0	0	0	#####	#####	
0	104,15	19.011,39	#####	0	0	0	#####	#####	
0	221,26	28.127,26	#####	0	0	0	#####	#####	
0	389,36	37.124,58	#####	0	0	0	#####	#####	
0	615,78	45.964,21	#####	0	0	0	#####	#####	
0	910,83	53.773,67	#####	0	0	0	#####	#####	
0	1.275,30	60.637,33	#####	0	0	0	#####	#####	
0	1.719,16	65.785,56	#####	0	0	0	#####	#####	
0	2.232,31	69.939,22	#####	0	0	0	#####	#####	
0	2.823,73	72.382,38	#####	0	0	0	#####	#####	
0	3.489,11	72.645,89	#####	0	0	0	#####	#####	
0	4.217,12	70.476,24	#####	0	0	0	#####	#####	
0	4.978,07	66.310,21	#####	0	0	0	#####	#####	
0	5.730,92	61.267,80	#####	0	0	0	#####	#####	
0	6.452,77	55.829,71	#####	0	0	0	#####	#####	
0	7.129,05	50.117,68	#####	0	0	0	#####	#####	
0	7.746,76	44.268,22	#####	0	0	0	#####	#####	
0	8.294,68	38.424,76	#####	0	0	0	#####	#####	
0	8.763,80	32.729,80	#####	0	0	0	#####	#####	
0	9.146,51	27.315,32	#####	0	0	0	#####	#####	
0	9.436,16	22.296,38	#####	0	0	0	#####	#####	
0	9.626,91	17.764,52	#####	0	0	0	#####	#####	
0	9.713,42	13.784,33	#####	0	0	0	#####	#####	
0	9.692,10	10.390,68	#####	0	0	0	#####	#####	
0	9.562,85	7.588,23	#####	0	0	0	#####	#####	
0	9.329,31	5.353,35	#####	0	0	0	#####	#####	
0	9.000,17	3.637,01	#####	0	0	0	#####	#####	
0	8.587,80	2.371,66	#####	0	0	0	#####	#####	
0	8.105,78	1.478,97	#####	0	0	0	#####	#####	
0	7.567,77	878,38	#####	0	0	0	#####	#####	
0	6.985,51	494,81	#####	0	0	0	#####	#####	
0	6.369,32	262,96	#####	0	0	0	#####	#####	
0	5.727,81	131,12	#####	0	0	0	#####	#####	
0	5.072,82	61,05	#####	0	0	0	#####	#####	
0	4.419,41	26,29	#####	0	0	0	#####	#####	
0	3.782,83	10,43	#####	0	0	0	#####	#####	
0	3.181,25	3,8	#####	0	0	0	#####	#####	
0	2.630,63	1,26	#####	0	0	0	#####	#####	
0	2.144,71	0,37	#####	0	0	0	#####	#####	
0	1.723,15	0,09	905.308,43	0	0	0	#####	#####	
0	1.365,04	0,03	737.524,25	0	0	0	#####	#####	
0	1.064,05	0	592.472,74	0	0	0	#####	#####	
0	813,64	0	468.564,53	0	0	0	#####	#####	
0	607,61	0	364.059,82	0	0	0	#####	#####	
0	440,97	0	277.172,23	0	0	0	#####	#####	
0	309,16	0	206.117,85	0	0	0	#####	#####	
0	207,67	0	149.155,36	0	0	0	#####	#####	
0	132,37	0	104.606,68	0	0	0	864.542,16	851.287,64	

R

	223000	224000	225000	226000	227000	229000	239901	TOTAL	RESULTADOS
Beneficiarios a Beneficiarios a Beneficiarios a Beneficiarios a Beneficiarios a Beneficiarios a Outras Desp (B) TOTAL D (C) INSUFICIENTE									
0	235.831,38	323.618,64	882.401,40		0	0	0	#####	#####
0	449.191,79	616.053,73	#####		0	0	0	#####	#####
0	647.880,14	884.824,79	#####		0	0	0	#####	#####
0	825.799,25	#####	#####		0	0	0	#####	#####
0	982.530,39	#####	#####		0	0	0	#####	#####
0	#####	#####	#####		0	0	0	#####	#####
0	#####	#####	#####		0	0	0	#####	#####
0	#####	#####	#####		0	0	0	#####	#####
0	#####	#####	#####		0	0	0	#####	#####
0	#####	#####	#####		0	0	0	#####	#####
0	#####	#####	#####		0	0	0	#####	#####
0	#####	#####	#####		0	0	0	#####	#####
0	#####	#####	#####		0	0	0	#####	#####
0	#####	#####	#####		0	0	0	#####	#####
0	#####	#####	#####		0	0	0	#####	#####
0	#####	919.426,36	#####		0	0	0	#####	#####
0	#####	786.337,23	#####		0	0	0	#####	#####
0	#####	659.534,51	#####		0	0	0	#####	#####
0	#####	541.670,56	#####		0	0	0	#####	#####
0	#####	434.872,13	#####		0	0	0	#####	#####
0	#####	340.640,52	#####		0	0	0	#####	#####
0	#####	259.799,02	#####		0	0	0	#####	#####
0	964.165,79	192.488,27	#####		0	0	0	#####	#####
0	909.560,65	138.212,51	#####		0	0	0	#####	#####
0	853.473,86	95.929,54	#####		0	0	0	#####	#####
0	796.111,38	64.186,52	#####		0	0	0	#####	#####
0	737.710,78	41.284,59	#####		0	0	0	#####	#####
0	678.583,26	25.448,56	#####		0	0	0	#####	#####
0	619.176,32	14.984,92	#####		0	0	0	#####	#####
0	560.106,92	8.399,01	#####		0	0	0	#####	#####
0	502.093,05	4.465,46	#####		0	0	0	#####	#####
0	445.974,12	2.243,28	#####		0	0	0	#####	#####
0	392.581,05	1.061,50	#####		0	0	0	#####	#####
0	342.539,09	471,96	#####		0	0	0	#####	#####
0	296.317,53	196,92	#####		0	0	0	#####	#####
0	254.217,54	77,04	#####		0	0	0	#####	#####
0	216.250,12	28,01	#####		0	0	0	#####	#####
0	182.061,39	9,54	#####		0	0	0	#####	#####
0	151.516,60	2,99	#####		0	0	0	#####	#####
0	124.372,06	0,86	#####		0	0	0	#####	#####
0	100.481,08	0,22	#####		0	0	0	#####	#####
0	79.685,39	0,05	#####		0	0	0	#####	#####
0	61.830,75	0,01	874.580,29		0	0	0	#####	#####
0	46.770,57	0	654.149,14		0	0	0	#####	#####
0	34.345,37	0	476.750,57		0	0	0	#####	#####
0	24.368,45	0	337.047,70		0	0	0	#####	#####
0	16.616,99	0	230.075,17		0	0	0	#####	#####

na data da avaliação)

FLUXO ATUARIAL - CIVIL - PLANO FINANCEIRO - BENEFÍCIOS AVALIADOS EM REGIME FINANCEIRO DE REPAR
 INFORMAÇÕES PRELIMINARES CONTRIBUIÇÕES FUTURAS DE APOSENTADOS E PEI

100101	100201	100301	100401	109001	111000	111101	111201	111301
Instante	Ano	Taxa de Juro	Fator de Des	Base de Cálculo	Benefícios (Benefícios (Benefícios (Benefícios (Benefícios (Benefícios (Benefícios (Benefícios (Benefícios (Benefícios (Benefícios (Benefícios (Benefícios (Benefícios (Benefícios (Benefícios (
1	2022	4,87	0,95356	#####	#####	#####	#####	0
2	2023	4,87	0,90928	#####	#####	#####	#####	0
3	2024	4,87	0,86705	#####	#####	#####	#####	0
4	2025	4,87	0,82679	#####	#####	#####	#####	0
5	2026	4,87	0,78839	#####	#####	#####	#####	0
6	2027	4,87	0,75178	#####	#####	#####	#####	0
7	2028	4,87	0,71687	#####	#####	#####	#####	0
8	2029	4,87	0,68358	#####	#####	#####	#####	0
9	2030	4,87	0,65184	#####	#####	#####	#####	0
10	2031	4,87	0,62157	#####	#####	#####	#####	0
11	2032	4,87	0,5927	#####	#####	#####	#####	0
12	2033	4,87	0,56518	#####	#####	#####	#####	0
13	2034	4,87	0,53893	#####	#####	#####	#####	0
14	2035	4,87	0,5139	#####	#####	#####	#####	0
15	2036	4,87	0,49004	#####	#####	#####	#####	0
16	2037	4,87	0,46728	662.001,60	#####	#####	#####	0
17	2038	4,87	0,44558	30.443,43	#####	#####	#####	0
18	2039	4,87	0,42489	14.180,49	#####	#####	#####	0
19	2040	4,87	0,40516	0	#####	#####	#####	0
20	2041	4,87	0,38634	0	#####	#####	#####	0
21	2042	4,87	0,3684	0	#####	#####	#####	0
22	2043	4,87	0,3513	0	#####	#####	#####	0
23	2044	4,87	0,33498	0	#####	#####	964.819,44	0
24	2045	4,87	0,31943	0	#####	#####	914.352,72	0
25	2046	4,87	0,30459	0	#####	#####	862.652,57	0
26	2047	4,87	0,29045	0	#####	#####	810.004,95	0
27	2048	4,87	0,27696	0	#####	#####	756.725,82	0
28	2049	4,87	0,2641	0	#####	#####	703.155,41	0
29	2050	4,87	0,25183	0	#####	#####	649.648,64	0
30	2051	4,87	0,24014	0	#####	#####	596.568,63	0
31	2052	4,87	0,22899	0	#####	#####	544.275,36	0
32	2053	4,87	0,21835	0	#####	904.648,44	493.122,59	0
33	2054	4,87	0,20821	0	#####	755.115,34	443.452,59	0
34	2055	4,87	0,19854	0	#####	623.326,70	395.593,44	0
35	2056	4,87	0,18932	0	914.269,81	508.458,74	349.849,73	0
36	2057	4,87	0,18053	0	763.634,50	409.454,65	306.494,32	0
37	2058	4,87	0,17215	0	631.345,21	325.185,02	265.762,59	0
38	2059	4,87	0,16415	0	516.292,47	254.455,57	227.850,57	0
39	2060	4,87	0,15653	0	417.219,37	195.980,72	192.911,79	0
40	2061	4,87	0,14926	0	332.703,99	148.316,71	161.056,82	0
41	2062	4,87	0,14233	0	261.231,74	109.960,58	132.351,09	0
42	2063	4,87	0,13572	0	201.408,95	79.552,48	106.818,00	0
43	2064	4,87	0,12942	0	151.995,30	55.879,00	84.443,21	0
44	2065	4,87	0,12341	0	111.857,39	37.854,61	65.179,52	0
45	2066	4,87	0,11768	0	79.939,31	24.530,74	48.933,41	0
46	2067	4,87	0,11221	0	55.258,53	15.086,28	35.567,24	0
47	2068	4,87	0,107	0	36.802,68	8.738,90	24.890,52	0
48	2069	4,87	0,10203	0	23.522,29	4.759,31	16.651,20	0

49	2070	4,87	0,09729	0	14.329,25	2.429,00	10.553,71	0
50	2071	4,87	0,09278	0	8.223,85	1.154,42	6.268,16	0
51	2072	4,87	0,08847	0	4.371,57	512,15	3.434,13	0
52	2073	4,87	0,08436	0	2.093,00	205,14	1.696,18	0
53	2074	4,87	0,08044	0	863,55	68,35	728,01	0
54	2075	4,87	0,07671	0	292,18	16,67	256,31	0
55	2076	4,87	0,07314	0	78,46	2,26	67,01	0
56	2077	4,87	0,06975	0	18,18	0,09	10,82	0
57	2078	4,87	0,06651	0	6,43	0	0,8	0
58	2079	4,87	0,06342	0	4,08	0	0,02	0
59	2080	4,87	0,06047	0	2,64	0	0	0
60	2081	4,87	0,05767	0	1,5	0	0	0
61	2082	4,87	0,05499	0	0,7	0	0	0
62	2083	4,87	0,05244	0	0,23	0	0	0
63	2084	4,87	0,05	0	0,04	0	0	0
64	2085	4,87	0,04768	0	0	0	0	0
65	2086	4,87	0,04546	0	0	0	0	0
66	2087	4,87	0,04335	0	0	0	0	0
67	2088	4,87	0,04134	0	0	0	0	0
68	2089	4,87	0,03942	0	0	0	0	0
69	2090	4,87	0,03759	0	0	0	0	0
70	2091	4,87	0,03584	0	0	0	0	0
71	2092	4,87	0,03418	0	0	0	0	0
72	2093	4,87	0,03259	0	0	0	0	0
73	2094	4,87	0,03108	0	0	0	0	0
74	2095	4,87	0,02964	0	0	0	0	0
75	2096	4,87	0,02826	0	0	0	0	0
76	2097	4,87	0,02695	0	0	0	0	0
77	2098	4,87	0,0257	0	0	0	0	0
78	2099	4,87	0,0245	0	0	0	0	0
79	2100	4,87	0,02336	0	0	0	0	0
80	2101	4,87	0,02228	0	0	0	0	0
81	2102	4,87	0,02124	0	0	0	0	0
82	2103	4,87	0,02026	0	0	0	0	0
83	2104	4,87	0,01932	0	0	0	0	0
84	2105	4,87	0,01842	0	0	0	0	0
85	2106	4,87	0,01756	0	0	0	0	0
86	2107	4,87	0,01675	0	0	0	0	0
87	2108	4,87	0,01597	0	0	0	0	0
88	2109	4,87	0,01523	0	0	0	0	0
89	2110	4,87	0,01452	0	0	0	0	0
90	2111	4,87	0,01385	0	0	0	0	0
91	2112	4,87	0,0132	0	0	0	0	0
92	2113	4,87	0,01259	0	0	0	0	0
93	2114	4,87	0,01201	0	0	0	0	0
94	2115	4,87	0,01145	0	0	0	0	0
95	2116	4,87	0,01092	0	0	0	0	0
96	2117	4,87	0,01041	0	0	0	0	0
97	2118	4,87	0,00993	0	0	0	0	0
98	2119	4,87	0,00947	0	0	0	0	0
99	2120	4,87	0,00903	0	0	0	0	0
100	2121	4,87	0,00861	0	0	0	0	0
101	2122	4,87	0,00821	0	0	0	0	0

102	2123	4,87	0,00783	0	0	0	0	0
103	2124	4,87	0,00746	0	0	0	0	0
104	2125	4,87	0,00712	0	0	0	0	0
105	2126	4,87	0,00679	0	0	0	0	0
106	2127	4,87	0,00647	0	0	0	0	0
107	2128	4,87	0,00617	0	0	0	0	0
108	2129	4,87	0,00588	0	0	0	0	0
109	2130	4,87	0,00561	0	0	0	0	0
110	2131	4,87	0,00535	0	0	0	0	0
111	2132	4,87	0,0051	0	0	0	0	0
112	2133	4,87	0,00486	0	0	0	0	0
113	2134	4,87	0,00464	0	0	0	0	0
114	2135	4,87	0,00442	0	0	0	0	0
115	2136	4,87	0,00422	0	0	0	0	0
116	2137	4,87	0,00402	0	0	0	0	0
117	2138	4,87	0,00384	0	0	0	0	0
118	2139	4,87	0,00366	0	0	0	0	0
119	2140	4,87	0,00349	0	0	0	0	0
120	2141	4,87	0,00333	0	0	0	0	0
121	2142	4,87	0,00317	0	0	0	0	0
122	2143	4,87	0,00302	0	0	0	0	0
123	2144	4,87	0,00288	0	0	0	0	0
124	2145	4,87	0,00275	0	0	0	0	0
125	2146	4,87	0,00262	0	0	0	0	0
126	2147	4,87	0,0025	0	0	0	0	0
127	2148	4,87	0,00238	0	0	0	0	0
128	2149	4,87	0,00227	0	0	0	0	0
129	2150	4,87	0,00217	0	0	0	0	0
130	2151	4,87	0,00207	0	0	0	0	0
131	2152	4,87	0,00197	0	0	0	0	0
132	2153	4,87	0,00188	0	0	0	0	0
133	2154	4,87	0,00179	0	0	0	0	0
134	2155	4,87	0,00171	0	0	0	0	0
135	2156	4,87	0,00163	0	0	0	0	0
136	2157	4,87	0,00155	0	0	0	0	0
137	2158	4,87	0,00148	0	0	0	0	0
138	2159	4,87	0,00141	0	0	0	0	0
139	2160	4,87	0,00135	0	0	0	0	0
140	2161	4,87	0,00128	0	0	0	0	0
141	2162	4,87	0,00123	0	0	0	0	0
142	2163	4,87	0,00117	0	0	0	0	0
143	2164	4,87	0,00111	0	0	0	0	0
144	2165	4,87	0,00106	0	0	0	0	0
145	2166	4,87	0,00101	0	0	0	0	0
146	2167	4,87	0,00097	0	0	0	0	0
147	2168	4,87	0,00092	0	0	0	0	0
148	2169	4,87	0,00088	0	0	0	0	0
149	2170	4,87	0,00084	0	0	0	0	0
150	2171	4,87	0,0008	0	0	0	0	0

Totais de Controle: ##### ##### ##### ##### 0
Totais de Controle a Valor Atual: ##### ##### ##### ##### 0

TIPO - GERAÇÃO ATUAL

VISIONISTAS - BENEFÍCIOS CONCEDIDOS CONTRIBUIÇÕES FUTURAS DO ENTE - BENEFÍCIOS A CONCEDER

111401	112000	119900	121000	121100	121200	121300	121400	121500
Benefícios	Benefícios	Benefícios	Benefícios	Benefícios	Benefícios	Benefícios	Benefícios	Benefícios
590.097,32	#####	0	#####	#####	0	0	0	0
584.068,42	#####	0	#####	#####	0	0	0	0
577.317,28	#####	0	#####	#####	0	0	0	0
569.709,47	#####	0	#####	#####	0	0	0	0
561.106,36	#####	0	#####	#####	0	0	0	0
551.383,95	#####	0	#####	#####	0	0	0	0
540.472,84	#####	0	#####	#####	0	0	0	0
528.307,90	#####	0	#####	#####	0	0	0	0
514.864,82	#####	0	#####	#####	0	0	0	0
500.150,10	#####	0	#####	#####	0	0	0	0
484.200,61	#####	0	#####	#####	0	0	0	0
467.089,80	#####	0	#####	#####	0	0	0	0
448.954,86	#####	0	#####	#####	0	0	0	0
429.911,87	#####	0	#####	#####	0	0	0	0
410.086,56	994.767,88	0	#####	#####	0	0	0	0
389.636,03	927.570,35	0	#####	#####	0	0	0	0
368.700,60	863.694,46	0	#####	#####	0	0	0	0
347.422,25	803.069,13	0	#####	#####	0	0	0	0
325.940,97	745.622,39	0	#####	#####	0	0	0	0
304.396,84	691.315,13	0	#####	#####	0	0	0	0
282.926,87	640.065,08	0	#####	#####	0	0	0	0
261.662,83	591.749,52	0	#####	#####	0	0	0	0
240.738,80	546.230,04	0	#####	#####	0	0	0	0
220.302,22	503.340,86	0	#####	#####	0	0	0	0
200.474,38	462.894,36	0	#####	#####	0	0	0	0
181.371,99	424.756,82	0	#####	#####	0	0	0	0
163.106,26	388.809,96	0	#####	#####	0	0	0	0
145.785,58	354.944,49	0	#####	#####	0	0	0	0
129.504,25	323.059,29	0	#####	#####	0	0	0	0
114.335,91	293.056,11	0	#####	#####	0	0	0	0
100.325,95	264.800,84	0	#####	#####	0	0	0	0
87.488,34	238.205,65	0	#####	#####	0	0	0	0
75.821,97	213.265,95	0	#####	#####	0	0	0	0
65.320,25	190.023,14	0	#####	#####	0	0	0	0
55.961,34	168.521,94	0	#####	#####	0	0	0	0
47.685,53	148.790,74	0	#####	#####	0	0	0	0
40.397,60	130.830,02	0	#####	#####	0	0	0	0
33.986,33	114.600,89	0	#####	#####	0	0	0	0
28.326,86	100.031,67	0	#####	#####	0	0	0	0
23.330,46	87.040,67	0	#####	#####	0	0	0	0
18.920,07	75.519,89	0	#####	#####	0	0	0	0
15.038,47	65.310,33	0	#####	#####	0	0	0	0
11.673,09	56.253,07	0	#####	#####	0	0	0	0
8.823,26	48.242,35	0	#####	#####	0	0	0	0
6.475,16	41.198,80	0	#####	#####	0	0	0	0
4.605,01	35.043,60	0	#####	#####	0	0	0	0
3.173,26	29.710,24	0	#####	#####	0	0	0	0
2.111,78	25.153,00	0	#####	#####	0	0	0	0

CONTRIB. FUT. APOSENTADOS - BENEF. A CONCEDER					CONTRIB. FUT. PENSIONISTAS - BENEF				
122700	123000	123100	123200	123300	123400	124000	124100	124200	
Beneficiarios a	Beneficiarios a	Beneficiarios a	Beneficiarios a	Beneficiarios a	Beneficiarios a	Beneficiarios a	Beneficiarios a	Beneficiarios a	
0	#####	#####	#####		0	8.129,65	26.174,95	17.214,63	0
0	#####	#####	#####		0	16.522,88	53.711,92	35.653,71	0
0	#####	#####	#####		0	25.088,88	82.228,46	55.060,13	0
0	#####	#####	#####		0	33.330,45	111.244,21	75.419,76	0
0	#####	#####	#####		0	41.598,20	140.400,33	96.085,96	0
0	#####	#####	#####		0	49.926,46	169.336,01	116.803,18	0
0	#####	#####	#####		0	58.642,39	197.736,25	137.037,21	0
0	#####	#####	#####		0	68.274,79	225.338,47	156.200,76	0
0	#####	#####	#####		0	77.894,66	251.688,90	174.656,32	0
0	#####	#####	#####		0	86.505,25	276.534,92	192.900,50	0
0	#####	#####	#####		0	93.135,19	299.574,30	211.315,72	0
0	#####	#####	#####		0	97.702,94	320.724,97	230.103,97	0
0	#####	#####	#####		0	100.087,62	339.725,42	249.006,48	0
0	#####	#####	#####		0	100.409,69	356.436,53	267.805,21	0
0	#####	#####	#####		0	99.254,25	370.709,63	285.798,16	0
0	#####	#####	#####		0	97.553,90	382.420,93	302.082,58	0
0	#####	#####	#####		0	95.216,95	391.494,12	316.544,93	0
0	#####	#####	#####		0	92.730,04	397.897,46	328.674,53	0
0	#####	#####	#####		0	90.088,89	401.603,09	338.327,10	0
0	#####	#####	#####		0	87.292,01	402.541,68	345.306,11	0
0	#####	#####	977.791,05		0	84.340,62	400.720,05	349.487,03	0
0	#####	#####	935.807,68		0	81.239,56	396.170,57	350.773,67	0
0	#####	#####	892.469,73		0	77.994,94	389.001,19	349.155,04	0
0	#####	#####	847.960,18		0	74.614,91	379.371,48	344.688,78	0
0	#####	#####	802.488,79		0	71.112,98	367.448,45	337.464,40	0
0	#####	#####	756.278,83		0	67.505,21	353.435,83	327.636,24	0
0	#####	#####	709.570,42		0	63.809,22	337.562,48	315.412,68	0
0	#####	#####	662.642,00		0	60.047,65	320.058,13	301.033,67	0
0	#####	#####	615.787,56		0	56.246,23	301.165,45	284.777,36	0
0	#####	#####	569.303,17		0	52.433,27	281.143,09	266.957,74	0
0	#####	#####	523.484,59		0	48.629,50	260.316,68	247.963,75	0
0	#####	#####	478.618,07		0	44.858,10	239.014,44	228.190,99	0
0	#####	#####	434.993,57		0	41.139,02	217.589,22	208.057,17	0
0	#####	939.380,95	392.864,66		0	37.492,29	196.377,11	187.954,54	0
0	#####	833.883,90	352.466,87		0	33.937,34	175.676,43	168.227,68	0
0	#####	734.602,56	314.007,19		0	30.493,29	155.735,47	149.159,90	0
0	946.702,16	641.866,07	277.657,78		0	27.178,31	136.752,03	130.972,92	0
0	823.496,01	555.940,42	243.546,01		0	24.009,58	118.888,28	113.843,82	0
0	709.759,69	476.981,55	211.774,78		0	21.003,36	102.248,84	97.885,23	0
0	605.620,14	405.028,62	182.416,72		0	18.174,80	86.910,97	83.177,81	0
0	511.091,14	340.044,45	155.508,79		0	15.537,90	72.936,12	69.783,86	0
0	426.133,04	281.961,02	131.067,06		0	13.104,96	60.361,95	57.740,32	0
0	350.671,79	230.693,16	109.092,55		0	10.886,08	49.203,65	47.060,52	0
0	284.479,83	186.026,32	89.563,67		0	8.889,84	39.435,47	37.718,19	0
0	227.106,09	147.564,66	72.419,92		0	7.121,51	31.000,58	29.655,68	0
0	177.967,74	114.825,74	57.559,65		0	5.582,35	23.828,55	22.802,89	0
0	136.491,33	87.365,93	44.856,03		0	4.269,37	17.828,55	17.070,34	0
0	102.136,36	64.795,24	34.165,73		0	3.175,39	12.911,69	12.371,37	0

A CONCEDER		OUTRAS RECEITAS - BENEF. A CONCEDER					TOTAL	ENCARGOS -	
124300	124400	124500	129000	130101	130201	139901	190000	210000	
Benefícios a	Benefícios a	Benefícios a	Benefícios a	Plano de Am	Parcelament	Valor Atual	(A) TOTAL D	Benefícios C	
0	28,98	8.931,34	#####	0	0	0	#####	#####	
0	92,61	17.965,60	#####	0	0	0	#####	#####	
0	196,32	26.972,01	#####	0	0	0	#####	#####	
0	346,31	35.478,14	#####	0	0	0	#####	#####	
0	545,33	43.769,04	#####	0	0	0	#####	#####	
0	799,48	51.733,35	#####	0	0	0	#####	#####	
0	1.112,76	59.586,28	#####	0	0	0	#####	#####	
0	1.490,06	67.647,65	#####	0	0	0	#####	#####	
0	1.948,08	75.084,50	#####	0	0	0	#####	#####	
0	2.498,07	81.136,35	#####	0	0	0	#####	#####	
0	3.144,93	85.113,65	#####	0	0	0	#####	#####	
0	3.883,57	86.737,43	#####	0	0	0	#####	#####	
0	4.696,17	86.022,77	#####	0	0	0	#####	#####	
0	5.564,53	83.066,79	#####	0	0	0	#####	#####	
0	6.459,10	78.452,37	#####	0	0	0	#####	#####	
0	7.346,04	72.992,31	#####	0	0	0	#####	#####	
0	8.210,40	66.738,79	#####	0	0	0	#####	#####	
0	9.026,63	60.196,30	#####	0	0	0	#####	#####	
0	9.779,21	53.496,78	#####	0	0	0	#####	#####	
0	10.452,23	46.783,34	#####	0	0	0	#####	#####	
0	11.030,46	40.202,56	#####	0	0	0	#####	#####	
0	11.499,91	33.896,99	#####	0	0	0	#####	#####	
0	11.849,33	27.996,82	#####	0	0	0	#####	#####	
0	12.071,12	22.611,58	#####	0	0	0	#####	#####	
0	12.160,02	17.824,03	#####	0	0	0	#####	#####	
0	12.114,57	13.685,02	#####	0	0	0	#####	#####	
0	11.937,95	10.211,85	#####	0	0	0	#####	#####	
0	11.636,22	7.388,24	#####	0	0	0	#####	#####	
0	11.218,55	5.169,54	#####	0	0	0	#####	#####	
0	10.696,83	3.488,52	#####	0	0	0	#####	#####	
0	10.089,02	2.263,91	#####	0	0	0	#####	#####	
0	9.414,61	1.408,84	#####	0	0	0	#####	#####	
0	8.694,23	837,82	#####	0	0	0	#####	#####	
0	7.947,79	474,78	918.183,09	0	0	0	#####	#####	
0	7.193,11	255,64	785.471,64	0	0	0	#####	#####	
0	6.445,31	130,26	664.994,08	0	0	0	#####	#####	
0	5.716,47	62,64	556.727,73	0	0	0	#####	#####	
0	5.016,09	28,37	460.481,20	0	0	0	#####	#####	
0	4.351,59	12,02	375.897,68	0	0	0	#####	#####	
0	3.728,42	4,74	302.466,07	0	0	0	#####	#####	
0	3.150,51	1,75	239.543,75	0	0	0	#####	#####	
0	2.621,06	0,57	186.402,52	0	0	0	#####	#####	
0	2.142,96	0,17	142.250,18	0	0	0	#####	#####	
0	1.717,23	0,05	106.250,12	0	0	0	#####	#####	
0	1.344,89	0,01	77.507,97	0	0	0	#####	#####	
0	1.025,66	0	55.087,29	0	0	0	#####	#####	
0	758,21	0	38.042,14	0	0	0	#####	#####	
0	540,32	0	25.427,55	0	0	0	#####	#####	

R

TOTAL RESULTADO

223000 224000 225000 226000 227000 229000 239901 240000 250001

Benefic ios a Benefic ios a Benefic ios a Benefic ios a Benefic ios a Benefic ios a Outras Desp (B) TOTAL D (C) INSUFICI

0	212.668,41	292.293,67	840.025,31	0	0	0	#####	#####
0	433.759,03	588.030,36	#####	0	0	0	#####	#####
0	647.784,66	868.807,72	#####	0	0	0	#####	#####
0	851.706,27	#####	#####	0	0	0	#####	#####
0	#####	#####	#####	0	0	0	#####	#####
0	#####	#####	#####	0	0	0	#####	#####
0	#####	#####	#####	0	0	0	#####	#####
0	#####	#####	#####	0	0	0	#####	#####
0	#####	#####	#####	0	0	0	#####	#####
0	#####	#####	#####	0	0	0	#####	#####
0	#####	#####	#####	0	0	0	#####	#####
0	#####	#####	#####	0	0	0	#####	#####
0	#####	#####	#####	0	0	0	#####	#####
0	#####	#####	#####	0	0	0	#####	#####
0	#####	#####	#####	0	0	0	#####	#####
0	#####	#####	#####	0	0	0	#####	#####
0	#####	#####	#####	0	0	0	#####	#####
0	#####	#####	#####	0	0	0	#####	#####
0	#####	#####	#####	0	0	0	#####	#####
0	#####	#####	#####	0	0	0	#####	#####
0	#####	#####	#####	0	0	0	#####	#####
0	#####	#####	#####	0	0	0	#####	#####
0	#####	859.762,43	#####	0	0	0	#####	#####
0	#####	713.112,78	#####	0	0	0	#####	#####
0	#####	578.955,08	#####	0	0	0	#####	#####
0	#####	459.311,49	#####	0	0	0	#####	#####
0	#####	355.440,26	#####	0	0	0	#####	#####
0	#####	267.789,28	#####	0	0	0	#####	#####
0	#####	196.022,56	#####	0	0	0	#####	#####
0	#####	139.111,63	#####	0	0	0	#####	#####
0	#####	95.491,75	#####	0	0	0	#####	#####
0	992.844,99	63.250,38	#####	0	0	0	#####	#####
0	918.820,11	40.325,19	#####	0	0	0	#####	#####
0	845.594,09	24.685,05	#####	0	0	0	#####	#####
0	773.554,82	14.474,05	#####	0	0	0	#####	#####
0	703.092,23	8.110,62	#####	0	0	0	#####	#####
0	634.586,30	4.334,40	#####	0	0	0	#####	#####
0	568.403,15	2.204,66	#####	0	0	0	#####	#####
0	504.893,56	1.065,68	#####	0	0	0	#####	#####
0	444.389,39	488,89	#####	0	0	0	#####	#####
0	387.202,39	212,49	#####	0	0	0	#####	#####
0	333.620,21	87,35	#####	0	0	0	#####	#####
0	283.902,14	33,91	#####	0	0	0	#####	#####
0	238.275,70	12,29	#####	0	0	0	#####	#####
0	196.928,63	4,15	#####	0	0	0	#####	#####
0	160.000,45	1,35	#####	0	0	0	#####	#####
0	127.566,20	0,37	#####	0	0	0	#####	#####
0	99.614,37	0,1	822.376,30	0	0	0	#####	#####
0	76.029,97	0,03	613.380,56	0	0	0	#####	#####
0	56.596,71	0	444.511,80	0	0	0	#####	#####

na data da avaliação)

61	3	111110200 C	VALOR REF. CONTA 臧IC, 26/06/2023 FUNDO FINANC RECIFIN F
61	3	111110200 C	VALOR REF. CONTA 臧IC, 26/06/2023 FUNDO FINANC RECIFIN F
61	3	111110200 D	AVISO DE DECONTA 臧IC, 29/06/2023
61	3	111110200 D	VALOR DO RCONTA 臧IC, 30/06/2023
61	3	111110200 D	AVISO DE DECONTA 臧IC, 30/06/2023
61	3	111110200 D	AVISO DE DECONTA 臧IC, 30/06/2023
61	3	111110200 C	VALOR DE AICONTA 臧IC, 30/06/2023
61	3	111110200 D	VALOR DO RCONTA 臧IC, 30/06/2023
61	3	111110200 D	VALOR ESTOCONTA 臧IC, 30/06/2023
61	3	111110200 C	AVISO DE DECONTA 臧IC, 30/06/2023
61	3	111110200 C	AVISO DE DECONTA 臧IC, 30/06/2023
61	3	111110200 C	AVISO DE DECONTA 臧IC, 30/06/2023
61	3	111110200 D	VALOR DE RICONTA 臧IC, 30/06/2023 P C R RECEITAS APLICAC
61	3	111110200 D	VALOR DE RICONTA 臧IC, 30/06/2023 P C R RECEITAS APLICAC
61	3	111110200 C	AVISO DE DECONTA 臧IC, 30/06/2023
61	3	111110200 C	AVISO DE DECONTA 臧IC, 30/06/2023
61	3	111110200 D	AVISO DE DECONTA 臧IC, 30/06/2023
61	3	111110200 C	VALOR DE RICONTA 臧IC, 30/06/2023
61	3	111110200 C	VALOR DE RICONTA 臧IC, 30/06/2023
61	3	111110200 C	VALOR REF./CONTA 臧IC, 30/06/2023
61	3	111110200 C	VALOR REF./CONTA 臧IC, 30/06/2023
61	3	111110200 D	VALOR REF./CONTA 臧IC, 30/06/2023
61	3	111110200 D	VALOR REF./CONTA 臧IC, 30/06/2023
61	3	111110200 C	VALOR REF./CONTA 臧IC, 30/06/2023
61	3	111110200 D	VALOR REF./CONTA 臧IC, 30/06/2023
61	3	111110200 D	VALOR REF./CONTA 臧IC, 30/06/2023
61	3	111110200 D	VALOR REF. CONTA 臧IC, 03/07/2023
61	3	111110200 D	VALOR REF. CONTA 臧IC, 05/07/2023
61	3	111110200 C	AVISO DE TRCONTA 臧IC, 07/07/2023
61	3	111110200 D	VALOR REF. CONTA 臧IC, 14/07/2023
61	3	111110200 D	AVISO DE TRCONTA 臧IC, 26/07/2023
61	3	111110200 C	AVISO DE TRCONTA 臧IC, 26/07/2023
61	3	111110200 D	AVISO DE TRCONTA 臧IC, 26/07/2023
61	3	111110200 D	AVISO DE TRCONTA 臧IC, 26/07/2023
61	3	111110200 D	AVISO DE DECONTA 臧IC, 27/07/2023
61	3	111110200 D	AVISO DE DECONTA 臧IC, 27/07/2023
61	3	111110200 D	VALOR REF. CONTA 臧IC, 28/07/2023
61	3	111110200 D	VALOR DEPCCONTA 臧IC, 31/07/2023 FUNDO FINANC RECIFIN F
61	3	111110200 D	VALOR DEPCCONTA 臧IC, 31/07/2023 FUNDO FINANC RECIFIN F
61	3	111110200 D	VALOR DEPCCONTA 臧IC, 31/07/2023 FUNDO FINANC RECIFIN F
61	3	111110200 D	VALOR DEPCCONTA 臧IC, 31/07/2023 FUNDO FINANC RECIFIN F
61	3	111110200 D	VALOR DEPCCONTA 臧IC, 31/07/2023 FUNDO FINANC RECIFIN F
61	3	111110200 D	VALOR DEPCCONTA 臧IC, 31/07/2023 FUNDO FINANC RECIFIN F
61	3	111110200 D	VALOR DEPCCONTA 臧IC, 31/07/2023 FUNDO FINANC RECIFIN F
61	3	111110200 D	VALOR DEPCCONTA 臧IC, 31/07/2023 FUNDO FINANC RECIFIN F
61	3	111110200 D	VALOR DEPCCONTA 臧IC, 31/07/2023 FUNDO FINANC RECIFIN F
61	3	111110200 D	VALOR DEPCCONTA 臧IC, 31/07/2023 FUNDO FINANC RECIFIN F
61	3	111110200 C	VALOR REF. CONTA 臧IC, 31/07/2023 FUNDO FINANC RECIFIN F
61	3	111110200 C	VALOR REF. CONTA 臧IC, 31/07/2023 FUNDO FINANC RECIFIN F
61	3	111110200 C	VALOR REF. CONTA 臧IC, 31/07/2023 FUNDO FINANC RECIFIN F

61	3	111110200 D	VALOR DO R CONTA	臧IC, 30/11/2023	
61	3	111110200 D	AVISO DE DECONTA	臧IC, 30/11/2023	
61	3	111110200 C	AVISO DE DECONTA	臧IC, 30/11/2023	
61	3	111110200 C	AVISO DE DECONTA	臧IC, 30/11/2023	
61	3	111110200 C	AVISO DE DECONTA	臧IC, 30/11/2023	
61	3	111110200 D	AVISO DE DECONTA	臧IC, 30/11/2023	
61	3	111110200 C	AVISO DE DECONTA	臧IC, 30/11/2023	
61	3	111110200 C	AVISO DE DECONTA	臧IC, 30/11/2023	
61	3	111110200 D	AVISO DE DECONTA	臧IC, 30/11/2023	
61	3	111110200 D	AVISO DE DECONTA	臧IC, 30/11/2023	
61	3	111110200 C	AVISO DE DECONTA	臧IC, 30/11/2023	
61	3	111110200 C	AVISO DE DECONTA	臧IC, 30/11/2023	
61	3	111110200 D	AVISO DE DECONTA	臧IC, 30/11/2023	
61	3	111110200 D	VALOR DE RICONTA	臧IC, 30/11/2023	P C R RECEITAS APLICA钦
61	3	111110200 C	VALOR REF./CONTA	臧IC, 30/11/2023	
61	3	111110200 C	VALOR REF./CONTA	臧IC, 30/11/2023	
61	3	111110200 C	VALOR REF./CONTA	臧IC, 30/11/2023	
61	3	111110200 D	VALOR REF./CONTA	臧IC, 30/11/2023	
61	3	111110200 D	VALOR REF./CONTA	臧IC, 30/11/2023	
61	3	111110200 C	VALOR REF./CONTA	臧IC, 30/11/2023	
61	3	111110200 D	VALOR REF./CONTA	臧IC, 30/11/2023	
61	3	111110200 C	VALOR REF./CONTA	臧IC, 30/11/2023	
61	3	111110200 D	VALOR REF./CONTA	臧IC, 01/12/2023	
61	3	111110200 C	VALOR REF./CONTA	臧IC, 01/12/2023	FUNDO FINANC RECIFIN F
61	3	111110200 C	VALOR REF./CONTA	臧IC, 01/12/2023	FUNDO FINANC RECIFIN F
61	3	111110200 C	VALOR REF./CONTA	臧IC, 01/12/2023	FUNDO FINANC RECIFIN F
61	3	111110200 D	AVISO DE DECONTA	臧IC, 01/12/2023	
61	3	111110200 D	AVISO DE DECONTA	臧IC, 01/12/2023	
61	3	111110200 C	VALOR REF./CONTA	臧IC, 04/12/2023	FUNDO FINANC RECIFIN F
61	3	111110200 C	VALOR REF./CONTA	臧IC, 04/12/2023	FUNDO FINANC RECIFIN F
61	3	111110200 C	VALOR REF./CONTA	臧IC, 04/12/2023	FUNDO FINANC RECIFIN F
61	3	111110200 C	VALOR REF./CONTA	臧IC, 04/12/2023	FUNDO FINANC RECIFIN F
61	3	111110200 C	VALOR REF./CONTA	臧IC, 04/12/2023	FUNDO FINANC RECIFIN F
61	3	111110200 C	VALOR REF./CONTA	臧IC, 04/12/2023	FUNDO FINANC RECIFIN F
61	3	111110200 C	VALOR REF./CONTA	臧IC, 04/12/2023	FUNDO FINANC RECIFIN F
61	3	111110200 C	VALOR REF./CONTA	臧IC, 04/12/2023	FUNDO FINANC RECIFIN F
61	3	111110200 C	VALOR REF./CONTA	臧IC, 04/12/2023	FUNDO FINANC RECIFIN F
61	3	111110200 C	VALOR REF./CONTA	臧IC, 04/12/2023	FUNDO FINANC RECIFIN F
61	3	111110200 D	VALOR LANCCONTA	臧IC, 04/12/2023	
61	3	111110200 D	VALOR LANCCONTA	臧IC, 04/12/2023	
61	3	111110200 D	AVISO DE DECONTA	臧IC, 04/12/2023	
61	3	111110200 C	AVISO DE DECONTA	臧IC, 04/12/2023	
61	3	111110200 D	AVISO DE DECONTA	臧IC, 04/12/2023	
61	3	111110200 D	AVISO DE DECONTA	臧IC, 04/12/2023	
61	3	111110200 C	AVISO DE DECONTA	臧IC, 04/12/2023	
61	3	111110200 D	AVISO DE DECONTA	臧IC, 04/12/2023	
61	3	111110200 D	VALOR DE A'CONTA	臧IC, 11/12/2023	INSTITUTO NACIONAL DC
61	3	111110200 D	AVISO DE TRCONTA	臧IC, 18/12/2023	
61	3	111110200 D	VALOR REF./CONTA	臧IC, 19/12/2023	
61	3	111110200 D	VALOR REF./CONTA	臧IC, 21/12/2023	
61	3	111110200 D	AVISO DE TRCONTA	臧IC, 21/12/2023	
61	3	111110200 C	AVISO DE TRCONTA	臧IC, 21/12/2023	

61	3	111110200 D	VALOR REF. CONTA 臧IC, 28/12/2023
61	3	111110200 C	AVISO DE TRCONTA 臧IC, 28/12/2023
61	3	111110200 C	VALOR REF. CONTA 臧IC, 29/12/2023 FUNDO FINANC RECIFIN F
61	3	111110200 C	VALOR REF. CONTA 臧IC, 29/12/2023 FUNDO FINANC RECIFIN F
61	3	111110200 C	VALOR REF. CONTA 臧IC, 29/12/2023 FUNDO FINANC RECIFIN F
61	3	111110200 C	VALOR REF. CONTA 臧IC, 29/12/2023 FUNDO FINANC RECIFIN F
61	3	111110200 C	VALOR REF. CONTA 臧IC, 29/12/2023 FUNDO FINANC RECIFIN F
61	3	111110200 C	VALOR REF. CONTA 臧IC, 29/12/2023 FUNDO FINANC RECIFIN F
61	3	111110200 C	VALOR DE AICONTA 臧IC, 29/12/2023
61	3	111110200 D	VALOR DO RCONTA 臧IC, 29/12/2023
61	3	111110200 D	VALOR LANCONTA 臧IC, 29/12/2023
61	3	111110200 C	AVISO DE DECONTA 臧IC, 29/12/2023
61	3	111110200 D	VALOR DE RICONTA 臧IC, 29/12/2023 P C R RECEITAS APLICAC
61	3	111110200 D	VALOR REF./CONTA 臧IC, 29/12/2023
61	3	111110200 D	VALOR REF./CONTA 臧IC, 29/12/2023
61	3	111110200 D	VALOR REF./CONTA 臧IC, 29/12/2023
61	3	111110200 C	VALOR REF./CONTA 臧IC, 29/12/2023
61	3	111110200 C	VALOR REF./CONTA 臧IC, 29/12/2023
61	3	111110200 C	VALOR REF./CONTA 臧IC, 29/12/2023
61	3	111110200 D	VALOR REF./CONTA 臧IC, 29/12/2023
61	3	111110200 D	VALOR REF./CONTA 臧IC, 29/12/2023
61	3	111110200 D	VALOR REF./CONTA 臧IC, 29/12/2023
61	3	111110200 D	VALOR REF./CONTA 臧IC, 29/12/2023
61	3	111110200 C	VALOR REF./CONTA 臧IC, 29/12/2023
61	3	111110200 C	VALOR REF./CONTA 臧IC, 29/12/2023
61	3	111110200 D	AVISO DE DECONTA 臧IC, 29/12/2023
61	3	111110200 D	AVISO DE TRCONTA 臧IC, 29/12/2023
61	3	111110200 C	AVISO DE TRCONTA 臧IC, 29/12/2023
61	3	111110602 D	VALOR DE A'BANCOS COI 03/01/2023 INSTITUTO NACIONAL DC
61	3	111110602 D	VALOR REF. BANCOS COI 05/01/2023
61	3	111110602 C	VALOR REF. BANCOS COI 05/01/2023
61	3	111110602 D	VALOR REF. BANCOS COI 05/01/2023
61	3	111110602 D	VALOR LANCBANCOS COI 06/01/2023
61	3	111110602 C	AVISO DE DEBANCOS COI 09/01/2023
61	3	111110602 D	VALOR LANCBANCOS COI 09/01/2023
61	3	111110602 C	AVISO DE DEBANCOS COI 09/01/2023
61	3	111110602 D	VALOR DE A'BANCOS COI 24/01/2023 TRIBUNAL REGIONAL FED
61	3	111110602 D	VALOR DE A'BANCOS COI 24/01/2023 TRIBUNAL REGIONAL FED
61	3	111110602 D	VALOR DE A'BANCOS COI 27/01/2023 PREFEITURA DA CIDADE I
61	3	111110602 C	AVISO DE TRBANCOS COI 27/01/2023
61	3	111110602 D	VALOR DE A'BANCOS COI 31/01/2023 INSTITUTO NACIONAL DC
61	3	111110602 C	VALOR DE AIBANCOS COI 31/01/2023
61	3	111110602 D	VALOR DO R BANCOS COI 31/01/2023
61	3	111110602 C	AVISO DE DEBANCOS COI 31/01/2023
61	3	111110602 D	VALOR REF./BANCOS COI 31/01/2023
61	3	111110602 C	VALOR REF./BANCOS COI 31/01/2023
61	3	111110602 C	VALOR REF./BANCOS COI 31/01/2023
61	3	111110602 D	VALOR DE A'BANCOS COI 01/02/2023 PREFEITURA DA CIDADE I
61	3	111110602 D	VALOR DE A'BANCOS COI 01/02/2023 PREFEITURA DA CIDADE I
61	3	111110602 C	VALOR REF. BANCOS COI 01/02/2023 AUTARQUIA MUNICIPAL I

61	3	111110602 D	VALOR DE A'BANCOS COI 08/02/2023 AUTARQUIA PREVIDENCI
61	3	111110602 C	VALOR REF. BANCOS COI 08/02/2023 EDNA MARIA DE SOUZA F
61	3	111110602 C	AVISO DE DEBANCOS COI 08/02/2023
61	3	111110602 C	AVISO DE DEBANCOS COI 09/02/2023
61	3	111110602 D	VALOR DE A'BANCOS COI 10/02/2023 FUNDAÇÃO DE CULTURA
61	3	111110602 D	VALOR DE A'BANCOS COI 14/02/2023 FUNDAÇÃO DE CULTURA
61	3	111110602 D	VALOR DE A'BANCOS COI 14/02/2023 PREFEITURA DA CIDADE I
61	3	111110602 D	VALOR DE A'BANCOS COI 14/02/2023 PREFEITURA DA CIDADE I
61	3	111110602 D	VALOR DE A'BANCOS COI 14/02/2023 PREFEITURA DA CIDADE I
61	3	111110602 D	VALOR DE A'BANCOS COI 14/02/2023 PREFEITURA DA CIDADE I
61	3	111110602 D	VALOR DE A'BANCOS COI 15/02/2023 PREFEITURA DA CIDADE I
61	3	111110602 D	VALOR DE A'BANCOS COI 15/02/2023 PREFEITURA DA CIDADE I
61	3	111110602 D	VALOR DE A'BANCOS COI 15/02/2023 PREFEITURA DA CIDADE I
61	3	111110602 D	VALOR DE A'BANCOS COI 15/02/2023 PREFEITURA DA CIDADE I
61	3	111110602 D	VALOR DE A'BANCOS COI 15/02/2023 CAMARA MUNICIPAL DO
61	3	111110602 D	VALOR DE A'BANCOS COI 15/02/2023 CAMARA MUNICIPAL DO
61	3	111110602 D	VALOR DE A'BANCOS COI 15/02/2023 PREFEITURA DA CIDADE I
61	3	111110602 D	VALOR DE A'BANCOS COI 15/02/2023 PREFEITURA DA CIDADE I
61	3	111110602 D	VALOR DE A'BANCOS COI 16/02/2023 INSTITUTO NACIONAL DC
61	3	111110602 C	VALOR REF. BANCOS COI 16/02/2023 AUTARQUIA MUNICIPAL I
61	3	111110602 C	AVISO DE TRBANCOS COI 16/02/2023
61	3	111110602 C	VALOR DE A'BANCOS COI 17/02/2023 PREFEITURA DA CIDADE I
61	3	111110602 D	VALOR DE A'BANCOS COI 23/02/2023 TRIBUNAL REGIONAL FED
61	3	111110602 D	VALOR DE A'BANCOS COI 23/02/2023 TRIBUNAL REGIONAL FED
61	3	111110602 C	VALOR DE A'BANCOS COI 23/02/2023 TRIBUNAL REGIONAL FED
61	3	111110602 D	VALOR DE A'BANCOS COI 23/02/2023 TRIBUNAL REGIONAL FED
61	3	111110602 C	VALOR DE A'BANCOS COI 28/02/2023
61	3	111110602 D	VALOR DO R BANCOS COI 28/02/2023
61	3	111110602 D	VALOR REF. BANCOS COI 28/02/2023
61	3	111110602 C	VALOR REF. BANCOS COI 28/02/2023
61	3	111110602 C	VALOR REF. BANCOS COI 28/02/2023
61	3	111110602 C	VALOR REF. BANCOS COI 28/02/2023
61	3	111110602 D	VALOR DE A'BANCOS COI 01/03/2023 PREFEITURA DA CIDADE I
61	3	111110602 D	VALOR DE A'BANCOS COI 01/03/2023 PREFEITURA DA CIDADE I
61	3	111110602 D	VALOR DO R BANCOS COI 01/03/2023
61	3	111110602 C	VALOR DE A'BANCOS COI 01/03/2023
61	3	111110602 C	AVISO DE TRBANCOS COI 01/03/2023
61	3	111110602 C	AVISO DE TRBANCOS COI 01/03/2023
61	3	111110602 C	AVISO DE DEBANCOS COI 02/03/2023
61	3	111110602 C	AVISO DE DEBANCOS COI 02/03/2023
61	3	111110602 C	AVISO DE DEBANCOS COI 02/03/2023
61	3	111110602 D	VALOR DE A'BANCOS COI 03/03/2023 AUTARQUIA PREVIDENCI
61	3	111110602 C	VALOR DE A'BANCOS COI 07/03/2023 PREFEITURA DA CIDADE I
61	3	111110602 D	VALOR DE A'BANCOS COI 07/03/2023 INSTITUTO NACIONAL DC
61	3	111110602 D	VALOR DE A'BANCOS COI 14/03/2023 PREFEITURA DA CIDADE I
61	3	111110602 D	VALOR DE A'BANCOS COI 14/03/2023 PREFEITURA DA CIDADE I
61	3	111110602 D	VALOR DE A'BANCOS COI 14/03/2023 PREFEITURA DA CIDADE I
61	3	111110602 D	VALOR DE A'BANCOS COI 14/03/2023 PREFEITURA DA CIDADE I
61	3	111110602 D	VALOR DE A'BANCOS COI 14/03/2023 FUNDAÇÃO DE CULTURA
61	3	111110602 D	VALOR DE A'BANCOS COI 15/03/2023 CAMARA MUNICIPAL DO
61	3	111110602 D	VALOR DE A'BANCOS COI 15/03/2023 CAMARA MUNICIPAL DO
61	3	111110602 D	VALOR DE A'BANCOS COI 15/03/2023 FUNDO PREVIDENCIARIO
61	3	111110602 D	VALOR DE A'BANCOS COI 22/03/2023 TRIBUNAL REGIONAL FED

61	3	111110602 D	VALOR DE A'BANCOS COI 22/03/2023 TRIBUNAL REGIONAL FED
61	3	111110602 C	VALOR REF. BANCOS COI 24/03/2023 AUTARQUIA MUNICIPAL I
61	3	111110602 C	AVISO DE TR BANCOS COI 28/03/2023
61	3	111110602 C	AVISO DE TR BANCOS COI 28/03/2023
61	3	111110602 C	VALOR DE AIBANCOS COI 31/03/2023
61	3	111110602 D	VALOR DO R BANCOS COI 31/03/2023
61	3	111110602 C	VALOR REF./BANCOS COI 31/03/2023
61	3	111110602 C	VALOR REF./BANCOS COI 31/03/2023
61	3	111110602 D	VALOR REF./BANCOS COI 31/03/2023
61	3	111110602 D	AVISO DE TR BANCOS COI 31/03/2023
61	3	111110602 D	AVISO DE TR BANCOS COI 31/03/2023
61	3	111110602 D	AVISO DE TR BANCOS COI 31/03/2023
61	3	111110602 D	AVISO DE TR BANCOS COI 31/03/2023
61	3	111110602 D	AVISO DE TR BANCOS COI 31/03/2023
61	3	111110602 D	AVISO DE TR BANCOS COI 31/03/2023
61	3	111110602 D	VALOR REF. BANCOS COI 31/03/2023
61	3	111110602 C	AVISO DE DE BANCOS COI 04/04/2023
61	3	111110602 C	AVISO DE DE BANCOS COI 04/04/2023
61	3	111110602 C	AVISO DE DE BANCOS COI 04/04/2023
61	3	111110602 D	VALOR REF. BANCOS COI 04/04/2023
61	3	111110602 D	VALOR DE A'BANCOS COI 05/04/2023 PREFEITURA DA CIDADE I
61	3	111110602 D	VALOR DE A'BANCOS COI 05/04/2023 PREFEITURA DA CIDADE I
61	3	111110602 D	VALOR DE A'BANCOS COI 05/04/2023 AUTARQUIA PREVIDENCI/
61	3	111110602 C	VALOR REF. BANCOS COI 05/04/2023
61	3	111110602 C	VALOR REF. BANCOS COI 12/04/2023 MARIA DOS ANJOS DA SIL
61	3	111110602 C	VALOR REF. BANCOS COI 12/04/2023 MARIA BERNADETE DA CI
61	3	111110602 D	VALOR DE A'BANCOS COI 13/04/2023 PREFEITURA DA CIDADE I
61	3	111110602 D	VALOR DE A'BANCOS COI 13/04/2023 PREFEITURA DA CIDADE I
61	3	111110602 D	VALOR DE A'BANCOS COI 13/04/2023 PREFEITURA DA CIDADE I
61	3	111110602 D	VALOR DE A'BANCOS COI 13/04/2023 FUNDACAO DE CULTURA
61	3	111110602 D	VALOR DE A'BANCOS COI 13/04/2023 FUNDACAO DE CULTURA
61	3	111110602 D	VALOR DE A'BANCOS COI 14/04/2023 PREFEITURA DA CIDADE I
61	3	111110602 D	VALOR DE A'BANCOS COI 14/04/2023 CAMARA MUNICIPAL DO
61	3	111110602 D	VALOR DE A'BANCOS COI 14/04/2023 CAMARA MUNICIPAL DO
61	3	111110602 D	VALOR DE A'BANCOS COI 14/04/2023 CAMARA MUNICIPAL DO
61	3	111110602 D	VALOR DE A'BANCOS COI 25/04/2023 TRIBUNAL REGIONAL FED
61	3	111110602 D	VALOR DE A'BANCOS COI 25/04/2023 TRIBUNAL REGIONAL FED
61	3	111110602 C	AVISO DE TR BANCOS COI 26/04/2023
61	3	111110602 C	AVISO DE TR BANCOS COI 26/04/2023
61	3	111110602 D	VALOR DO R BANCOS COI 26/04/2023
61	3	111110602 C	VALOR DE AIBANCOS COI 28/04/2023
61	3	111110602 D	VALOR DO R BANCOS COI 28/04/2023
61	3	111110602 D	AVISO DE DE BANCOS COI 28/04/2023
61	3	111110602 D	VALOR REF./BANCOS COI 28/04/2023
61	3	111110602 C	VALOR REF./BANCOS COI 28/04/2023
61	3	111110602 C	VALOR REF./BANCOS COI 28/04/2023
61	3	111110602 D	VALOR DE A'BANCOS COI 03/05/2023 PREFEITURA DA CIDADE I
61	3	111110602 D	VALOR DE A'BANCOS COI 03/05/2023 PREFEITURA DA CIDADE I
61	3	111110602 C	VALOR REF. BANCOS COI 03/05/2023 AUTARQUIA MUNICIPAL I
61	3	111110602 D	VALOR DE A'BANCOS COI 05/05/2023 AUTARQUIA PREVIDENCI/
61	3	111110602 C	AVISO DE DE BANCOS COI 05/05/2023
61	3	111110602 C	AVISO DE DE BANCOS COI 05/05/2023
61	3	111110602 D	VALOR DE A'BANCOS COI 10/05/2023 FUNDACAO DE CULTURA
61	3	111110602 D	VALOR DE A'BANCOS COI 10/05/2023 FUNDACAO DE CULTURA

61	3	111110602 D	VALOR DE A'BANCOS COI 12/05/2023 PREFEITURA DA CIDADE I
61	3	111110602 D	VALOR DE A'BANCOS COI 12/05/2023 PREFEITURA DA CIDADE I
61	3	111110602 D	VALOR DE A'BANCOS COI 12/05/2023 PREFEITURA DA CIDADE I
61	3	111110602 D	VALOR DE A'BANCOS COI 12/05/2023 PREFEITURA DA CIDADE I
61	3	111110602 D	VALOR DE A'BANCOS COI 15/05/2023 CAMARA MUNICIPAL DO
61	3	111110602 D	VALOR DE A'BANCOS COI 15/05/2023 CAMARA MUNICIPAL DO
61	3	111110602 C	AVISO DE TR BANCOS COI 18/05/2023
61	3	111110602 C	VALOR REF. .BANCOS COI 19/05/2023 AUTARQUIA MUNICIPAL I
61	3	111110602 D	AVISO DE TR BANCOS COI 19/05/2023
61	3	111110602 C	AVISO DE TR BANCOS COI 19/05/2023
61	3	111110602 D	VALOR DE A'BANCOS COI 22/05/2023 INSTITUTO NACIONAL DC
61	3	111110602 D	VALOR DE A'BANCOS COI 23/05/2023 TRIBUNAL REGIONAL FED
61	3	111110602 D	VALOR DE A'BANCOS COI 23/05/2023 TRIBUNAL REGIONAL FED
61	3	111110602 C	VALOR REF. .BANCOS COI 23/05/2023 FERNANDO DE ARA贖O R
61	3	111110602 C	AVISO DE DE BANCOS COI 24/05/2023
61	3	111110602 C	AVISO DE TR BANCOS COI 26/05/2023
61	3	111110602 C	AVISO DE TR BANCOS COI 26/05/2023
61	3	111110602 C	VALOR REF. .BANCOS COI 29/05/2023 EVANDRO ARA贖O REGU
61	3	111110602 C	VALOR DE AIBANCOS COI 31/05/2023
61	3	111110602 D	VALOR DO R BANCOS COI 31/05/2023
61	3	111110602 C	VALOR DE AIBANCOS COI 31/05/2023
61	3	111110602 D	VALOR DO R BANCOS COI 31/05/2023
61	3	111110602 D	VALOR REF. .BANCOS COI 31/05/2023
61	3	111110602 C	VALOR REF. .BANCOS COI 31/05/2023
61	3	111110602 D	VALOR DE A'BANCOS COI 05/06/2023 PREFEITURA DA CIDADE I
61	3	111110602 D	VALOR DE A'BANCOS COI 05/06/2023 PREFEITURA DA CIDADE I
61	3	111110602 C	AVISO DE DE BANCOS COI 06/06/2023
61	3	111110602 C	AVISO DE DE BANCOS COI 06/06/2023
61	3	111110602 C	AVISO DE DE BANCOS COI 06/06/2023
61	3	111110602 D	VALOR DE A'BANCOS COI 07/06/2023 AUTARQUIA PREVIDENCI,
61	3	111110602 D	VALOR DE A'BANCOS COI 07/06/2023 AUTARQUIA PREVIDENCI,
61	3	111110602 C	VALOR REF. .BANCOS COI 07/06/2023 VIVIANE DE SIQUEIRA CA'
61	3	111110602 C	VALOR REF. .BANCOS COI 07/06/2023 ELIANE BEZERRAS DOS M
61	3	111110602 C	AVISO DE DE BANCOS COI 07/06/2023
61	3	111110602 D	VALOR DE A'BANCOS COI 09/06/2023 FUNDACAO DE CULTURA
61	3	111110602 D	VALOR DE A'BANCOS COI 09/06/2023 FUNDACAO DE CULTURA
61	3	111110602 D	VALOR DE A'BANCOS COI 12/06/2023 PREFEITURA DA CIDADE I
61	3	111110602 D	VALOR DE A'BANCOS COI 14/06/2023 PREFEITURA DA CIDADE I
61	3	111110602 D	VALOR DE A'BANCOS COI 14/06/2023 PREFEITURA DA CIDADE I
61	3	111110602 D	VALOR DE A'BANCOS COI 14/06/2023 PREFEITURA DA CIDADE I
61	3	111110602 D	VALOR DE A'BANCOS COI 15/06/2023 CAMARA MUNICIPAL DO
61	3	111110602 D	VALOR DE A'BANCOS COI 15/06/2023 CAMARA MUNICIPAL DO
61	3	111110602 C	AVISO DE DE BANCOS COI 16/06/2023
61	3	111110602 C	AVISO DE TR BANCOS COI 21/06/2023
61	3	111110602 D	VALOR DE A'BANCOS COI 22/06/2023 TRIBUNAL REGIONAL FED
61	3	111110602 D	VALOR DE A'BANCOS COI 22/06/2023 TRIBUNAL REGIONAL FED
61	3	111110602 D	AVISO DE TR BANCOS COI 22/06/2023
61	3	111110602 C	AVISO DE TR BANCOS COI 22/06/2023
61	3	111110602 C	VALOR REF. .BANCOS COI 26/06/2023 AUTARQUIA MUNICIPAL I
61	3	111110602 D	VALOR DE A'BANCOS COI 28/06/2023 PREFEITURA DA CIDADE I
61	3	111110602 D	VALOR DE A'BANCOS COI 28/06/2023 PREFEITURA DA CIDADE I
61	3	111110602 C	VALOR DE AIBANCOS COI 30/06/2023

61	3	111110602 D	VALOR DO R BANCOS COI 30/06/2023
61	3	111110602 C	VALOR DE AIBANCOS COI 30/06/2023
61	3	111110602 D	VALOR DO R BANCOS COI 30/06/2023
61	3	111110602 D	VALOR REF./BANCOS COI 30/06/2023
61	3	111110602 C	VALOR REF./BANCOS COI 30/06/2023
61	3	111110602 D	VALOR DE A'BANCOS COI 05/07/2023 INSTITUTO NACIONAL DC
61	3	111110602 C	VALOR DE A'BANCOS COI 07/07/2023 PREFEITURA DA CIDADE I
61	3	111110602 D	VALOR DE A'BANCOS COI 07/07/2023 FUNDACAO DE CULTURA
61	3	111110602 D	AVISO DE TR BANCOS COI 07/07/2023
61	3	111110602 C	AVISO DE DE BANCOS COI 07/07/2023
61	3	111110602 C	AVISO DE DE BANCOS COI 07/07/2023
61	3	111110602 C	AVISO DE DE BANCOS COI 07/07/2023
61	3	111110602 C	AVISO DE DE BANCOS COI 07/07/2023
61	3	111110602 C	AVISO DE DE BANCOS COI 07/07/2023
61	3	111110602 C	AVISO DE DE BANCOS COI 10/07/2023
61	3	111110602 C	AVISO DE DE BANCOS COI 10/07/2023
61	3	111110602 C	AVISO DE DE BANCOS COI 10/07/2023
61	3	111110602 D	VALOR DE A'BANCOS COI 11/07/2023 AUTARQUIA PREVIDENCI
61	3	111110602 C	AVISO DE DE BANCOS COI 11/07/2023
61	3	111110602 C	AVISO DE DE BANCOS COI 11/07/2023
61	3	111110602 D	VALOR DE A'BANCOS COI 12/07/2023 FUNDACAO DE CULTURA
61	3	111110602 D	VALOR DE A'BANCOS COI 13/07/2023 PREFEITURA DA CIDADE I
61	3	111110602 D	VALOR DE A'BANCOS COI 13/07/2023 PREFEITURA DA CIDADE I
61	3	111110602 D	VALOR DE A'BANCOS COI 13/07/2023 PREFEITURA DA CIDADE I
61	3	111110602 D	VALOR DE A'BANCOS COI 14/07/2023 CAMARA MUNICIPAL DO
61	3	111110602 D	VALOR DE A'BANCOS COI 14/07/2023 CAMARA MUNICIPAL DO
61	3	111110602 D	VALOR DE A'BANCOS COI 14/07/2023 PREFEITURA DA CIDADE I
61	3	111110602 C	VALOR REF. BANCOS COI 20/07/2023 AUTARQUIA MUNICIPAL I
61	3	111110602 C	AVISO DE TR BANCOS COI 20/07/2023
61	3	111110602 D	AVISO DE TR BANCOS COI 20/07/2023
61	3	111110602 D	VALOR DE A'BANCOS COI 24/07/2023 TRIBUNAL REGIONAL FED
61	3	111110602 D	VALOR DE A'BANCOS COI 24/07/2023 TRIBUNAL REGIONAL FED
61	3	111110602 C	AVISO DE TR BANCOS COI 26/07/2023
61	3	111110602 D	VALOR DE A'BANCOS COI 27/07/2023 INSTITUTO NACIONAL DC
61	3	111110602 C	VALOR DE AIBANCOS COI 31/07/2023
61	3	111110602 D	VALOR DO R BANCOS COI 31/07/2023
61	3	111110602 C	VALOR DE AIBANCOS COI 31/07/2023
61	3	111110602 D	VALOR DO R BANCOS COI 31/07/2023
61	3	111110602 D	AVISO DE DE BANCOS COI 31/07/2023
61	3	111110602 D	VALOR REF./BANCOS COI 31/07/2023
61	3	111110602 C	VALOR REF./BANCOS COI 31/07/2023
61	3	111110602 D	VALOR DE A'BANCOS COI 02/08/2023 FUNDO FINANCEIRO - REI
61	3	111110602 D	VALOR DE A'BANCOS COI 02/08/2023 FUNDO FINANCEIRO - REI
61	3	111110602 D	VALOR DE A'BANCOS COI 02/08/2023 TRIBUNAL DE JUSTICA DC
61	3	111110602 D	VALOR DE A'BANCOS COI 02/08/2023 TRIBUNAL DE JUSTICA DC
61	3	111110602 C	VALOR REF. BANCOS COI 02/08/2023 TANIA MARIA DA SILVA
61	3	111110602 C	VALOR REF. BANCOS COI 02/08/2023 DANIELE ALBUQUERQUE
61	3	111110602 D	VALOR DE A'BANCOS COI 03/08/2023 FUNDACAO DE CULTURA
61	3	111110602 D	VALOR DE A'BANCOS COI 03/08/2023 FUNDACAO DE CULTURA
61	3	111110602 C	AVISO DE DE BANCOS COI 03/08/2023
61	3	111110602 C	AVISO DE DE BANCOS COI 03/08/2023
61	3	111110602 D	VALOR DE A'BANCOS COI 04/08/2023 AUTARQUIA PREVIDENCI
61	3	111110602 C	AVISO DE DE BANCOS COI 04/08/2023

61	3	111110602 C	AVISO DE DEBANCOS COI 04/08/2023
61	3	111110602 C	AVISO DE DEBANCOS COI 04/08/2023
61	3	111110602 C	AVISO DE DEBANCOS COI 04/08/2023
61	3	111110602 D	AVISO DE TR BANCOS COI 07/08/2023
61	3	111110602 C	AVISO DE DEBANCOS COI 08/08/2023
61	3	111110602 C	AVISO DE DEBANCOS COI 08/08/2023
61	3	111110602 C	AVISO DE TR BANCOS COI 09/08/2023
61	3	111110602 D	AVISO DE TR BANCOS COI 09/08/2023
61	3	111110602 C	AVISO DE TR BANCOS COI 09/08/2023
61	3	111110602 C	AVISO DE TR BANCOS COI 09/08/2023
61	3	111110602 C	VALOR REF. BANCOS COI 11/08/2023 LUIZ ANTONIO DO REGO
61	3	111110602 C	VALOR REF. BANCOS COI 11/08/2023 MERCILENE DE SOUZA BA
61	3	111110602 C	VALOR REF. BANCOS COI 11/08/2023 CLAUDIANE MARIA DA SII
61	3	111110602 C	VALOR REF. BANCOS COI 11/08/2023 NOEMIA FARIAS DE LACEI
61	3	111110602 C	AVISO DE DEBANCOS COI 11/08/2023
61	3	111110602 D	VALOR DE A BANCOS COI 14/08/2023 PREFEITURA DA CIDADE I
61	3	111110602 D	VALOR DE A BANCOS COI 14/08/2023 PREFEITURA DA CIDADE I
61	3	111110602 D	VALOR DE A BANCOS COI 14/08/2023 PREFEITURA DA CIDADE I
61	3	111110602 D	VALOR DE A BANCOS COI 14/08/2023 PREFEITURA DA CIDADE I
61	3	111110602 C	VALOR REF. BANCOS COI 14/08/2023 ELAINE DA SILVA BEZERRA
61	3	111110602 D	VALOR DE A BANCOS COI 15/08/2023 CAMARA MUNICIPAL DO
61	3	111110602 D	VALOR DE A BANCOS COI 15/08/2023 CAMARA MUNICIPAL DO
61	3	111110602 C	VALOR REF. BANCOS COI 21/08/2023 MARCUS VINICIUS LUCENA
61	3	111110602 C	AVISO DE TR BANCOS COI 21/08/2023
61	3	111110602 D	VALOR DE A BANCOS COI 22/08/2023 TRIBUNAL REGIONAL FED
61	3	111110602 D	VALOR DE A BANCOS COI 22/08/2023 TRIBUNAL REGIONAL FED
61	3	111110602 C	VALOR REF. BANCOS COI 22/08/2023 AUTARQUIA MUNICIPAL I
61	3	111110602 C	AVISO DE TR BANCOS COI 25/08/2023
61	3	111110602 C	VALOR REF. BANCOS COI 30/08/2023 CLARICE FAGUNDES CORF
61	3	111110602 C	VALOR REF. BANCOS COI 30/08/2023 ONILDA FAGUNDES CORR
61	3	111110602 C	VALOR REF. BANCOS COI 30/08/2023 JORGE FAGUNDES CORRE
61	3	111110602 C	VALOR REF. BANCOS COI 30/08/2023 POLLYANNA MARIA VILAF
61	3	111110602 C	VALOR DE A BANCOS COI 31/08/2023
61	3	111110602 D	VALOR DO R BANCOS COI 31/08/2023
61	3	111110602 C	VALOR DE A BANCOS COI 31/08/2023
61	3	111110602 D	VALOR DO R BANCOS COI 31/08/2023
61	3	111110602 C	AVISO DE TR BANCOS COI 31/08/2023
61	3	111110602 D	AVISO DE DEBANCOS COI 31/08/2023
61	3	111110602 D	VALOR REF. BANCOS COI 31/08/2023
61	3	111110602 C	VALOR REF. BANCOS COI 31/08/2023
61	3	111110602 C	VALOR REF. BANCOS COI 31/08/2023
61	3	111110602 C	AVISO DE DEBANCOS COI 01/09/2023
61	3	111110602 C	AVISO DE DEBANCOS COI 01/09/2023
61	3	111110602 C	AVISO DE DEBANCOS COI 01/09/2023
61	3	111110602 C	AVISO DE DEBANCOS COI 01/09/2023
61	3	111110602 C	AVISO DE DEBANCOS COI 01/09/2023
61	3	111110602 D	VALOR DE A BANCOS COI 04/09/2023 FUNDACAO IF
61	3	111110602 D	VALOR DE A BANCOS COI 04/09/2023 FUNDACAO IF
61	3	111110602 D	VALOR DE A BANCOS COI 04/09/2023 FUNDO FINAF
61	3	111110602 D	VALOR DE A BANCOS COI 04/09/2023 FUNDO FINAF
61	3	111110602 C	VALOR DE A BANCOS COI 05/09/2023 FUNDO FINAF

61	3	111110602 D	VALOR DE A'BANCOS COI 05/09/2023 AUTARQUIA F
61	3	111110602 C	AVISO DE TRBANCOS COI 06/09/2023
61	3	111110602 C	VALOR REF. BANCOS COI 11/09/2023 CARMEN FAIF
61	3	111110602 D	AVISO DE TRBANCOS COI 11/09/2023
61	3	111110602 C	VALOR REF. BANCOS COI 12/09/2023 ELZA MARIA F
61	3	111110602 C	VALOR REF. BANCOS COI 12/09/2023 ARTUR LEITEF
61	3	111110602 C	VALOR REF. BANCOS COI 12/09/2023 MARIA DA P.F
61	3	111110602 C	VALOR REF. BANCOS COI 12/09/2023 ANA CLA贊I/F
61	3	111110602 C	AVISO DE DEBANCOS COI 12/09/2023
61	3	111110602 C	AVISO DE DEBANCOS COI 12/09/2023
61	3	111110602 D	VALOR DE A'BANCOS COI 14/09/2023 PREFEITURA F
61	3	111110602 D	VALOR DE A'BANCOS COI 14/09/2023 PREFEITURA F
61	3	111110602 D	VALOR DE A'BANCOS COI 14/09/2023 PREFEITURA F
61	3	111110602 D	VALOR DE A'BANCOS COI 14/09/2023 PREFEITURA F
61	3	111110602 D	VALOR DE A'BANCOS COI 15/09/2023 CAMARA MLF
61	3	111110602 D	VALOR DE A'BANCOS COI 15/09/2023 CAMARA MLF
61	3	111110602 C	AVISO DE TRBANCOS COI 18/09/2023
61	3	111110602 D	AVISO DE TRBANCOS COI 18/09/2023
61	3	111110602 D	VALOR DE A'BANCOS COI 22/09/2023 TRIBUNAL RIF
61	3	111110602 D	VALOR DE A'BANCOS COI 22/09/2023 TRIBUNAL RIF
61	3	111110602 C	VALOR REF. BANCOS COI 22/09/2023 AUTARQUIA F
61	3	111110602 C	AVISO DE TRBANCOS COI 25/09/2023
61	3	111110602 C	VALOR DE AIBANCOS COI 29/09/2023
61	3	111110602 D	VALOR DO R BANCOS COI 29/09/2023
61	3	111110602 C	VALOR DE AIBANCOS COI 29/09/2023
61	3	111110602 D	VALOR DO R BANCOS COI 29/09/2023
61	3	111110602 C	VALOR REF. BANCOS COI 29/09/2023
61	3	111110602 C	VALOR REF. BANCOS COI 29/09/2023
61	3	111110602 D	VALOR REF. BANCOS COI 29/09/2023
61	3	111110602 D	VALOR DE A'BANCOS COI 03/10/2023 FUNDO FINANCEIRO - REI
61	3	111110602 D	VALOR DE A'BANCOS COI 03/10/2023 FUNDO FINANCEIRO - REI
61	3	111110602 D	VALOR DE A'BANCOS COI 03/10/2023 AUTARQUIA PREVIDENCI
61	3	111110602 D	VALOR DE A'BANCOS COI 03/10/2023 AUTARQUIA PREVIDENCI
61	3	111110602 D	VALOR DE A'BANCOS COI 03/10/2023 AUTARQUIA PREVIDENCI
61	3	111110602 D	VALOR DE A'BANCOS COI 04/10/2023 FUNDACAO DE CULTURA
61	3	111110602 D	VALOR DE A'BANCOS COI 04/10/2023 FUNDACAO DE CULTURA
61	3	111110602 D	VALOR REF. BANCOS COI 05/10/2023
61	3	111110602 C	AVISO DE DEBANCOS COI 06/10/2023
61	3	111110602 C	AVISO DE DEBANCOS COI 06/10/2023
61	3	111110602 C	AVISO DE DEBANCOS COI 06/10/2023
61	3	111110602 C	AVISO DE DEBANCOS COI 06/10/2023
61	3	111110602 C	AVISO DE DEBANCOS COI 06/10/2023
61	3	111110602 C	AVISO DE DEBANCOS COI 06/10/2023
61	3	111110602 C	AVISO DE DEBANCOS COI 06/10/2023
61	3	111110602 C	AVISO DE DEBANCOS COI 06/10/2023
61	3	111110602 C	AVISO DE DEBANCOS COI 06/10/2023
61	3	111110602 C	AVISO DE DEBANCOS COI 06/10/2023
61	3	111110602 C	AVISO DE DEBANCOS COI 06/10/2023
61	3	111110602 C	AVISO DE DEBANCOS COI 06/10/2023
61	3	111110602 C	VALOR REF. BANCOS COI 09/10/2023 CARINA NAIR DA SILVA R/
61	3	111110602 C	VALOR REF. BANCOS COI 09/10/2023 AMARA DA CONCEI敲O D
61	3	111110602 C	VALOR REF. BANCOS COI 09/10/2023 GILENO DE CARVALHO BA
61	3	111110602 D	VALOR DE A'BANCOS COI 11/10/2023 PREFEITURA DA CIDADE I

61	3	111110602 D	VALOR DE A'BANCOS COI 11/10/2023 PREFEITURA DA CIDADE I
61	3	111110602 D	VALOR DE A'BANCOS COI 11/10/2023 PREFEITURA DA CIDADE I
61	3	111110602 D	VALOR DE A'BANCOS COI 11/10/2023 PREFEITURA DA CIDADE I
61	3	111110602 C	VALOR REF. BANCOS COI 11/10/2023 LIDIANA SILVA NEVES
61	3	111110602 C	VALOR REF. BANCOS COI 11/10/2023 FABIO SILVA NEVES
61	3	111110602 C	VALOR REF. BANCOS COI 11/10/2023 ANDERSON SILVA NEVES
61	3	111110602 C	VALOR REF. BANCOS COI 11/10/2023 ANDERSON ARTUR LINS E
61	3	111110602 C	VALOR REF. BANCOS COI 11/10/2023 MAISE JULIANE LINS DE C
61	3	111110602 D	VALOR DE A'BANCOS COI 13/10/2023 CAMARA MUNICIPAL DO
61	3	111110602 D	VALOR DE A'BANCOS COI 13/10/2023 CAMARA MUNICIPAL DO
61	3	111110602 D	VALOR DE A'BANCOS COI 24/10/2023 TRIBUNAL REGIONAL FED
61	3	111110602 D	VALOR DE A'BANCOS COI 24/10/2023 TRIBUNAL REGIONAL FED
61	3	111110602 C	AVISO DE TRBANCOS COI 25/10/2023
61	3	111110602 D	AVISO DE TRBANCOS COI 25/10/2023
61	3	111110602 C	VALOR REF. BANCOS COI 26/10/2023 AUTARQUIA MUNICIPAL I
61	3	111110602 C	VALOR REF. BANCOS COI 26/10/2023 JOSE LUIZ LINS DE OLIVEII
61	3	111110602 C	VALOR DE AIBANCOS COI 31/10/2023
61	3	111110602 D	VALOR DO R BANCOS COI 31/10/2023
61	3	111110602 C	VALOR DE AIBANCOS COI 31/10/2023
61	3	111110602 D	VALOR DO R BANCOS COI 31/10/2023
61	3	111110602 D	AVISO DE DEBANCOS COI 31/10/2023
61	3	111110602 D	AVISO DE DEBANCOS COI 31/10/2023
61	3	111110602 C	VALOR REF. BANCOS COI 31/10/2023
61	3	111110602 C	VALOR REF. BANCOS COI 31/10/2023
61	3	111110602 D	VALOR REF. BANCOS COI 31/10/2023
61	3	111110602 D	VALOR DE A'BANCOS COI 01/11/2023 FUNDO FINANCEIRO - REI
61	3	111110602 D	VALOR DE A'BANCOS COI 01/11/2023 FUNDO FINANCEIRO - REI
61	3	111110602 D	VALOR LANC BANCOS COI 01/11/2023
61	3	111110602 D	VALOR DE A'BANCOS COI 03/11/2023 AUTARQUIA PREVIDENCIA
61	3	111110602 C	VALOR DE A'BANCOS COI 06/11/2023 AUTARQUIA PREVIDENCIA
61	3	111110602 C	AVISO DE DEBANCOS COI 06/11/2023
61	3	111110602 D	VALOR REF. BANCOS COI 07/11/2023
61	3	111110602 D	VALOR DE A'BANCOS COI 08/11/2023 INSTITUTO NACIONAL DC
61	3	111110602 C	AVISO DE DEBANCOS COI 08/11/2023
61	3	111110602 C	AVISO DE DEBANCOS COI 08/11/2023
61	3	111110602 D	VALOR DE A'BANCOS COI 09/11/2023 FUNDACAO DE CULTURA
61	3	111110602 D	VALOR DE A'BANCOS COI 09/11/2023 FUNDACAO DE CULTURA
61	3	111110602 D	AVISO DE TRBANCOS COI 10/11/2023
61	3	111110602 C	AVISO DE TRBANCOS COI 10/11/2023
61	3	111110602 C	AVISO DE DEBANCOS COI 10/11/2023
61	3	111110602 C	AVISO DE DEBANCOS COI 10/11/2023
61	3	111110602 C	AVISO DE DEBANCOS COI 10/11/2023
61	3	111110602 C	AVISO DE DEBANCOS COI 10/11/2023
61	3	111110602 C	AVISO DE DEBANCOS COI 10/11/2023
61	3	111110602 C	AVISO DE DEBANCOS COI 10/11/2023
61	3	111110602 C	AVISO DE DEBANCOS COI 10/11/2023
61	3	111110602 C	AVISO DE DEBANCOS COI 10/11/2023
61	3	111110602 D	VALOR DE A'BANCOS COI 14/11/2023 PREFEITURA DA CIDADE I
61	3	111110602 D	VALOR DE A'BANCOS COI 14/11/2023 CAMARA MUNICIPAL DO
61	3	111110602 D	VALOR DE A'BANCOS COI 14/11/2023 CAMARA MUNICIPAL DO
61	3	111110602 C	VALOR REF. BANCOS COI 14/11/2023 MARIA LUZINETE DA SILV
61	3	111110602 C	VALOR REF. BANCOS COI 14/11/2023 AD 菟IA LINO BEZERRA

61	3	111110602 D	AVISO DE TR BANCOS COI 14/11/2023
61	3	111110602 C	AVISO DE TR BANCOS COI 14/11/2023
61	3	111110602 C	VALOR REF. BANCOS COI 16/11/2023 AUTARQUIA MUNICIPAL I
61	3	111110602 D	VALOR DE A BANCOS COI 17/11/2023 PREFEITURA DA CIDADE I
61	3	111110602 D	VALOR DE A BANCOS COI 17/11/2023 PREFEITURA DA CIDADE I
61	3	111110602 C	VALOR REF. BANCOS COI 17/11/2023 MARIA BERNADETE DA CI
61	3	111110602 C	VALOR REF. BANCOS COI 17/11/2023 LENILDA LINS DE OLIVEIR
61	3	111110602 C	VALOR REF. BANCOS COI 20/11/2023 IVAN WILSON PORTO
61	3	111110602 C	AVISO DE TR BANCOS COI 20/11/2023
61	3	111110602 D	VALOR DE A BANCOS COI 21/11/2023 PREFEITURA DA CIDADE I
61	3	111110602 D	VALOR DE A BANCOS COI 21/11/2023 PREFEITURA DA CIDADE I
61	3	111110602 C	VALOR DE A BANCOS COI 21/11/2023 PREFEITURA DA CIDADE I
61	3	111110602 C	VALOR DE A BANCOS COI 21/11/2023 PREFEITURA DA CIDADE I
61	3	111110602 D	VALOR DE A BANCOS COI 21/11/2023 PREFEITURA DA CIDADE I
61	3	111110602 D	VALOR DE A BANCOS COI 22/11/2023 TRIBUNAL REGIONAL FED
61	3	111110602 D	VALOR DE A BANCOS COI 22/11/2023 TRIBUNAL REGIONAL FED
61	3	111110602 D	VALOR DE A BANCOS COI 22/11/2023 TRIBUNAL REGIONAL FED
61	3	111110602 D	VALOR DE A BANCOS COI 22/11/2023 TRIBUNAL REGIONAL FED
61	3	111110602 C	AVISO DE TR BANCOS COI 22/11/2023
61	3	111110602 D	VALOR DE A BANCOS COI 29/11/2023 AUTARQUIA PREVIDENCI
61	3	111110602 C	VALOR DE A BANCOS COI 30/11/2023
61	3	111110602 C	VALOR DE A BANCOS COI 30/11/2023
61	3	111110602 D	VALOR DO R BANCOS COI 30/11/2023
61	3	111110602 D	VALOR DO R BANCOS COI 30/11/2023
61	3	111110602 D	VALOR REF. BANCOS COI 30/11/2023
61	3	111110602 C	VALOR REF. BANCOS COI 30/11/2023
61	3	111110602 C	VALOR REF. BANCOS COI 30/11/2023
61	3	111110602 C	VALOR REF. BANCOS COI 30/11/2023
61	3	111110602 D	VALOR DE A BANCOS COI 04/12/2023 PREFEITURA DA CIDADE I
61	3	111110602 D	VALOR DE A BANCOS COI 04/12/2023 PREFEITURA DA CIDADE I
61	3	111110602 D	VALOR DE A BANCOS COI 05/12/2023 AUTARQUIA PREVIDENCI
61	3	111110602 C	VALOR REF. BANCOS COI 05/12/2023 ROSEANA MARIA ALMEID
61	3	111110602 C	AVISO DE DE BANCOS COI 05/12/2023
61	3	111110602 C	AVISO DE DE BANCOS COI 05/12/2023
61	3	111110602 C	AVISO DE DE BANCOS COI 05/12/2023
61	3	111110602 C	AVISO DE DE BANCOS COI 05/12/2023
61	3	111110602 C	AVISO DE DE BANCOS COI 05/12/2023
61	3	111110602 C	AVISO DE DE BANCOS COI 05/12/2023
61	3	111110602 C	AVISO DE DE BANCOS COI 05/12/2023
61	3	111110602 C	AVISO DE DE BANCOS COI 05/12/2023
61	3	111110602 D	VALOR REF. BANCOS COI 06/12/2023
61	3	111110602 D	VALOR DE A BANCOS COI 06/12/2023 FUNDAÇÃO DE CULTURA
61	3	111110602 C	AVISO DE DE BANCOS COI 07/12/2023
61	3	111110602 C	AVISO DE DE BANCOS COI 07/12/2023
61	3	111110602 C	AVISO DE TR BANCOS COI 11/12/2023
61	3	111110602 D	AVISO DE TR BANCOS COI 11/12/2023
61	3	111110602 D	VALOR DE A BANCOS COI 12/12/2023 FUNDAÇÃO DE CULTURA
61	3	111110602 D	VALOR DE A BANCOS COI 12/12/2023 FUNDAÇÃO DE CULTURA
61	3	111110602 C	VALOR REF. BANCOS COI 12/12/2023 AUTARQUIA MUNICIPAL I
61	3	111110602 D	VALOR REF. BANCOS COI 14/12/2023
61	3	111110602 C	VALOR REF. BANCOS COI 14/12/2023
61	3	111110602 D	VALOR DE A BANCOS COI 15/12/2023 PREFEITURA DA CIDADE I
61	3	111110602 D	VALOR DE A BANCOS COI 15/12/2023 PREFEITURA DA CIDADE I

61	3	111110602	C	VALOR DE A'BANCOS COI 29/12/2023	
61	3	111110602	C	VALOR DE A'BANCOS COI 29/12/2023	
61	3	111110602	C	VALOR DE A'BANCOS COI 29/12/2023	
61	3	111110602	C	VALOR DE A'BANCOS COI 29/12/2023	
61	3	111110602	C	VALOR DE A'BANCOS COI 29/12/2023	
61	3	111110602	C	VALOR DE A'BANCOS COI 29/12/2023	
61	3	111110602	C	VALOR DE A'BANCOS COI 29/12/2023	
61	3	111110602	C	VALOR DE A'BANCOS COI 29/12/2023	
61	3	111110602	C	VALOR DE A'BANCOS COI 29/12/2023	
61	3	111110602	C	VALOR DE A'BANCOS COI 29/12/2023	
61	3	111110602	C	VALOR DE A'BANCOS COI 29/12/2023	
61	3	111110602	C	VALOR DE A'BANCOS COI 29/12/2023	
61	3	111110602	C	VALOR DE A'BANCOS COI 29/12/2023	
61	3	111110602	C	VALOR DE A'BANCOS COI 29/12/2023	
61	3	111110602	C	VALOR DE A'BANCOS COI 29/12/2023	
61	3	111110602	C	VALOR DE A'BANCOS COI 29/12/2023	
61	3	111110602	C	VALOR DE A'BANCOS COI 29/12/2023	
61	3	111110602	C	VALOR DE A'BANCOS COI 29/12/2023	
61	3	111110602	C	VALOR DE A'BANCOS COI 29/12/2023	
61	3	111110602	C	VALOR DE A'BANCOS COI 29/12/2023	
61	3	111110602	C	VALOR DE A'BANCOS COI 29/12/2023	
61	3	111110602	C	VALOR DE A'BANCOS COI 29/12/2023	
61	3	111110602	C	VALOR DE A'BANCOS COI 29/12/2023	
61	3	111110602	C	AVISO DE DEBANCOS COI 29/12/2023	
61	3	111110602	D	AVISO DE DEBANCOS COI 29/12/2023	
61	3	111110602	D	AVISO DE DEBANCOS COI 29/12/2023	
61	3	111110602	D	AVISO DE DEBANCOS COI 29/12/2023	
61	3	111110602	C	AVISO DE DEBANCOS COI 29/12/2023	
61	3	111110602	C	VALOR REF./BANCOS COI 29/12/2023	
61	3	111110602	C	VALOR REF./BANCOS COI 29/12/2023	
61	3	111110602	D	VALOR REF./BANCOS COI 29/12/2023	
61	3	111110602	C	VALOR REF./BANCOS COI 29/12/2023	
61	3	111110602	D	AVISO DE TR BANCOS COI 29/12/2023	
61	3	111110602	C	SALDO DO E'BANCOS COI 29/12/2023	
61	3	111110602	D	AVISO DE TR BANCOS COI 29/12/2023	
61	3	111110602	C	AVISO DE TR BANCOS COI 29/12/2023	
61	3	111110602	D	AVISO DE TR BANCOS COI 29/12/2023	
61	3	111110602	C	AVISO DE TR BANCOS COI 29/12/2023	
61	3	113620103	C	VALOR LANCCONTRIBUIÇ 28/04/2023	
61	3	114411105	D	VALOR DE RIFUNDOS DE 31/01/2023 FUNDO FINAF	
61	3	114411105	D	VALOR DE RIFUNDOS DE 31/01/2023 FUNDO FINAF	
61	3	114411105	D	VALOR DE AIFUNDOS DE 31/01/2023	F
61	3	114411105	C	VALOR DO R FUNDOS DE 31/01/2023	F
61	3	114411105	D	VALOR DE AIFUNDOS DE 31/01/2023	F
61	3	114411105	C	VALOR DO R FUNDOS DE 31/01/2023	F
61	3	114411105	D	VALOR DE RIFUNDOS DE 28/02/2023 FUNDO FINAF	
61	3	114411105	D	VALOR DE RIFUNDOS DE 28/02/2023 FUNDO FINAF	
61	3	114411105	D	VALOR DE AIFUNDOS DE 28/02/2023	F
61	3	114411105	C	VALOR DO R FUNDOS DE 28/02/2023	F
61	3	114411105	D	VALOR DE AIFUNDOS DE 28/02/2023	F
61	3	114411105	C	VALOR DO R FUNDOS DE 28/02/2023	F
61	3	114411105	D	VALOR DE RIFUNDOS DE 01/03/2023 FUNDO FINAF	
61	3	114411105	C	VALOR DO R FUNDOS DE 01/03/2023	F
61	3	114411105	D	VALOR DE AIFUNDOS DE 01/03/2023	F

61	3	211210100 D	VALOR PAGCBENEFICIOS	31/07/2023	FUNDO FINAF
61	3	211210100 D	VALOR PAGCBENEFICIOS	31/07/2023	FUNDO FINAF
61	3	211210100 D	VALOR PAGCBENEFICIOS	31/07/2023	FUNDO FINAF
61	3	211210100 D	VALOR PAGCBENEFICIOS	31/07/2023	FUNDO FINAF
61	3	211210100 D	VALOR PAGCBENEFICIOS	31/07/2023	FUNDO FINAF
61	3	211210100 D	VALOR PAGCBENEFICIOS	31/07/2023	FUNDO FINAF
61	3	211210100 D	VALOR PAGCBENEFICIOS	31/07/2023	FUNDO FINAF
61	3	211210100 D	VALOR PAGCBENEFICIOS	31/07/2023	FUNDO FINAF
61	3	211210100 D	VALOR PAGCBENEFICIOS	31/07/2023	FUNDO FINAF
61	3	211210100 D	VALOR PAGCBENEFICIOS	31/07/2023	FUNDO FINAF
61	3	211210100 D	VALOR PAGCBENEFICIOS	31/07/2023	FUNDO FINAF
61	3	211210100 D	VALOR PAGCBENEFICIOS	31/07/2023	FUNDO FINAF
61	3	211210100 D	VALOR PAGCBENEFICIOS	31/07/2023	FUNDO FINAF
61	3	211210100 D	VALOR PAGCBENEFICIOS	31/07/2023	FUNDO FINAF
61	3	211210100 D	VALOR PAGCBENEFICIOS	31/07/2023	FUNDO FINAF
61	3	211210100 D	VALOR PAGCBENEFICIOS	31/07/2023	FUNDO FINAF
61	3	211210100 D	VALOR PAGCBENEFICIOS	31/07/2023	FUNDO FINAF
61	3	211210100 D	VALOR PAGCBENEFICIOS	31/07/2023	FUNDO FINAF
61	3	211210100 D	VALOR PAGCBENEFICIOS	31/07/2023	FUNDO FINAF
61	3	211210100 D	VALOR PAGCBENEFICIOS	31/07/2023	FUNDO FINAF
61	3	211210100 D	VALOR PAGCBENEFICIOS	31/07/2023	FUNDO FINAF
61	3	211210100 D	VALOR PAGCBENEFICIOS	31/07/2023	FUNDO FINAF
61	3	211210100 D	VALOR PAGCBENEFICIOS	31/07/2023	FUNDO FINAF
61	3	211210100 D	VALOR PAGCBENEFICIOS	31/07/2023	FUNDO FINAF
61	3	211210100 D	VALOR PAGCBENEFICIOS	31/07/2023	FUNDO FINAF
61	3	211210100 D	VALOR PAGCBENEFICIOS	31/07/2023	FUNDO FINAF
61	3	211210100 D	VALOR PAGCBENEFICIOS	31/07/2023	FUNDO FINAF
61	3	211210100 D	VALOR PAGCBENEFICIOS	31/07/2023	FUNDO FINAF
61	3	211210100 D	VALOR PAGCBENEFICIOS	31/07/2023	FUNDO FINAF
61	3	211210100 D	VALOR PAGCBENEFICIOS	31/07/2023	FUNDO FINAF
61	3	211210100 C	VALOR LANCBENEFICIOS	31/07/2023	F
61	3	211210100 D	VALOR LANCBENEFICIOS	31/07/2023	F
61	3	211210100 C	VALOR DOS BENEFICIOS	01/08/2023	TANIA MARI.F
61	3	211210100 C	VALOR DOS BENEFICIOS	01/08/2023	DANIELE ALEF
61	3	211210100 D	VALOR PAGCBENEFICIOS	02/08/2023	TANIA MARI.F
61	3	211210100 D	VALOR PAGCBENEFICIOS	02/08/2023	DANIELE ALEF
61	3	211210100 C	VALOR DOS BENEFICIOS	10/08/2023	CLAUDIANE F
61	3	211210100 C	VALOR DOS BENEFICIOS	10/08/2023	NOEMIA FAFF
61	3	211210100 C	VALOR DOS BENEFICIOS	10/08/2023	LUIZ ANTON F
61	3	211210100 C	VALOR DOS BENEFICIOS	10/08/2023	MERCILENE F
61	3	211210100 C	VALOR DOS BENEFICIOS	11/08/2023	ELAINE DA S F
61	3	211210100 D	VALOR PAGCBENEFICIOS	11/08/2023	LUIZ ANTON F
61	3	211210100 D	VALOR PAGCBENEFICIOS	11/08/2023	MERCILENE F
61	3	211210100 D	VALOR PAGCBENEFICIOS	11/08/2023	CLAUDIANE F
61	3	211210100 D	VALOR PAGCBENEFICIOS	11/08/2023	NOEMIA FAFF
61	3	211210100 D	VALOR PAGCBENEFICIOS	14/08/2023	ELAINE DA S F
61	3	211210100 C	VALOR DOS BENEFICIOS	18/08/2023	MARCUS VINF
61	3	211210100 D	VALOR PAGCBENEFICIOS	21/08/2023	MARCUS VINF
61	3	211210100 C	VALOR DOS BENEFICIOS	29/08/2023	VERA L ^穎 IA IF
61	3	211210100 C	VALOR DOS BENEFICIOS	29/08/2023	CLARICE FAGF
61	3	211210100 C	VALOR DOS BENEFICIOS	29/08/2023	ONILDA FAG F
61	3	211210100 C	VALOR DOS BENEFICIOS	29/08/2023	JORGE FAGUF
61	3	211210100 C	VALOR DOS BENEFICIOS	29/08/2023	CARMEN FAIF

61	3	213110101 C	VALOR DOS FORNECEDO 28/07/2023 FUNDO FINAF
61	3	213110101 C	VALOR DOS FORNECEDO 28/07/2023 FUNDO FINAF
61	3	213110101 D	VALOR PAGC FORNECEDO 31/07/2023 FUNDO FINAF
61	3	213110101 D	VALOR PAGC FORNECEDO 31/07/2023 FUNDO FINAF
61	3	213110101 C	VALOR DOS FORNECEDO 29/08/2023 FUNDO FINAF
61	3	213110101 C	VALOR DOS FORNECEDO 29/08/2023 FUNDO FINAF
61	3	213110101 D	VALOR PAGC FORNECEDO 31/08/2023 FUNDO FINAF
61	3	213110101 D	VALOR PAGC FORNECEDO 31/08/2023 FUNDO FINAF
61	3	213110101 D	VALOR LANC FORNECEDO 31/08/2023 F
61	3	213110101 C	VALOR LANC FORNECEDO 31/08/2023 F
61	3	213110101 C	VALOR DOS FORNECEDO 28/09/2023 FUNDO FINAF
61	3	213110101 C	VALOR DOS FORNECEDO 28/09/2023 FUNDO FINAF
61	3	213110101 D	VALOR PAGC FORNECEDO 29/09/2023 FUNDO FINAF
61	3	213110101 D	VALOR PAGC FORNECEDO 29/09/2023 FUNDO FINAF
61	3	213110101 D	VALOR LANC FORNECEDO 29/09/2023 F
61	3	213110101 C	VALOR LANC FORNECEDO 29/09/2023 F
61	3	213110101 C	VALOR DOS FORNECEDO 27/10/2023 FUNDO FINAF
61	3	213110101 C	VALOR DOS FORNECEDO 27/10/2023 FUNDO FINAF
61	3	213110101 D	VALOR PAGC FORNECEDO 27/10/2023 FUNDO FINAF
61	3	213110101 D	VALOR PAGC FORNECEDO 27/10/2023 FUNDO FINAF
61	3	213110101 D	VALOR LANC FORNECEDO 31/10/2023 F
61	3	213110101 C	VALOR LANC FORNECEDO 31/10/2023 F
61	3	213110101 C	VALOR DOS FORNECEDO 22/11/2023 FUNDO FINAF
61	3	213110101 C	VALOR DOS FORNECEDO 22/11/2023 FUNDO FINAF
61	3	213110101 D	VALOR PAGC FORNECEDO 30/11/2023 FUNDO FINAF
61	3	213110101 D	VALOR PAGC FORNECEDO 30/11/2023 FUNDO FINAF
61	3	213110101 D	VALOR LANC FORNECEDO 30/11/2023 F
61	3	213110101 C	VALOR LANC FORNECEDO 30/11/2023 F
61	3	213110101 C	VALOR DOS FORNECEDO 19/12/2023 FUNDO FINAF
61	3	213110101 C	VALOR DOS FORNECEDO 19/12/2023 FUNDO FINAF
61	3	213110101 D	VALOR PAGC FORNECEDO 22/12/2023 FUNDO FINAF
61	3	213110101 D	VALOR PAGC FORNECEDO 22/12/2023 FUNDO FINAF
61	3	213110101 D	VALOR LANC FORNECEDO 29/12/2023 F
61	3	213110101 C	VALOR LANC FORNECEDO 29/12/2023 F
61	3	213110101 D	VALOR LANC FORNECEDO 29/12/2023 F
61	3	213110101 C	VALOR LANC FORNECEDO 29/12/2023 F
61	3	218810110 C	VALOR LANC PENSÃO ALII 31/01/2023
61	3	218810110 D	VALOR DO D PENSÃO ALII 31/01/2023
61	3	218810110 C	VALOR DO D PENSÃO ALII 31/01/2023
61	3	218810110 D	VALOR DO D PENSÃO ALII 31/01/2023
61	3	218810110 C	VALOR DO D PENSÃO ALII 31/01/2023
61	3	218810110 D	VALOR DO D PENSÃO ALII 28/02/2023
61	3	218810110 C	VALOR DO D PENSÃO ALII 28/02/2023
61	3	218810110 D	VALOR DO D PENSÃO ALII 28/02/2023
61	3	218810110 C	VALOR DO D PENSÃO ALII 28/02/2023
61	3	218810110 C	VALOR LANC PENSÃO ALII 28/02/2023
61	3	218810110 C	VALOR DO D PENSÃO ALII 31/03/2023
61	3	218810110 D	VALOR DO D PENSÃO ALII 31/03/2023
61	3	218810110 D	VALOR DO D PENSÃO ALII 31/03/2023
61	3	218810110 C	VALOR DO D PENSÃO ALII 31/03/2023
61	3	218810110 C	VALOR LANC PENSÃO ALII 31/03/2023
61	3	218810110 C	VALOR LANC PENSÃO ALII 28/04/2023
61	3	218810110 C	VALOR LANC PENSÃO ALII 28/04/2023

61	3	218810110	C	VALOR LANCPENSAO ALII 04/12/2023
61	3	218810110	C	VALOR LANCPENSAO ALII 04/12/2023
61	3	218810110	C	VALOR DO DPENSAO ALII 04/12/2023
61	3	218810110	D	VALOR DO DPENSAO ALII 04/12/2023
61	3	218810110	C	VALOR DO DPENSAO ALII 04/12/2023
61	3	218810110	D	VALOR DO DPENSAO ALII 04/12/2023
61	3	218810110	C	VALOR LANCPENSAO ALII 22/12/2023
61	3	218810110	C	VALOR LANCPENSAO ALII 22/12/2023
61	3	218810110	C	VALOR LANCPENSAO ALII 22/12/2023
61	3	218810110	C	VALOR LANCPENSAO ALII 22/12/2023
61	3	218810110	D	VALOR REST PENSAO ALII 22/12/2023
61	3	218810110	C	VALOR DO DPENSAO ALII 22/12/2023
61	3	218810110	D	VALOR DO DPENSAO ALII 22/12/2023
61	3	218810110	C	VALOR DO DPENSAO ALII 22/12/2023
61	3	218810110	D	VALOR DO DPENSAO ALII 22/12/2023
61	3	218810110	C	VALOR LANCPENSAO ALII 29/12/2023
61	3	218810110	D	VALOR LANCPENSAO ALII 29/12/2023
61	3	218810110	C	VALOR LANCPENSAO ALII 29/12/2023
61	3	218810110	D	VALOR LANCPENSAO ALII 29/12/2023
61	3	218810110	C	VALOR LANCPENSAO ALII 29/12/2023
61	3	218810124	C	VALOR LANCCONSIGNA 31/01/2023
61	3	218810124	D	TRANSF.REP.CONSIGNA 31/01/2023 P C R RECEITAS APLICAC
61	3	218810124	D	VALOR LANCCONSIGNA 31/01/2023
61	3	218810124	C	VALOR LANCCONSIGNA 31/01/2023
61	3	218810124	D	VALOR REST CONSIGNA 28/02/2023
61	3	218810124	C	VALOR REST CONSIGNA 28/02/2023
61	3	218810124	C	VALOR LANCCONSIGNA 28/02/2023
61	3	218810124	D	VALOR LANCCONSIGNA 28/02/2023
61	3	218810124	C	VALOR LANCCONSIGNA 28/02/2023
61	3	218810124	D	TRANSF.REP.CONSIGNA 28/02/2023 P C R CREDITORES DO IRRF
61	3	218810124	C	VALOR LANCCONSIGNA 24/03/2023
61	3	218810124	C	VALOR LANCCONSIGNA 24/03/2023
61	3	218810124	D	TRANSF.REP.CONSIGNA 24/03/2023 P C R CREDITORES DO IRRF
61	3	218810124	C	TRANSF.REP.CONSIGNA 24/03/2023 P C R CREDITORES DO IRRF
61	3	218810124	D	TRANSF.REP.CONSIGNA 24/03/2023 P C R CREDITORES DO IRRF
61	3	218810124	D	VALOR REST CONSIGNA 31/03/2023
61	3	218810124	D	VALOR REST CONSIGNA 31/03/2023
61	3	218810124	D	VALOR REST CONSIGNA 31/03/2023
61	3	218810124	D	VALOR REST CONSIGNA 31/03/2023
61	3	218810124	C	VR LANCADCCONSIGNA 31/03/2023
61	3	218810124	C	VR LANCADCCONSIGNA 31/03/2023
61	3	218810124	C	VR LANCADCCONSIGNA 31/03/2023
61	3	218810124	C	VR LANCADCCONSIGNA 31/03/2023
61	3	218810124	D	VALOR LANCCONSIGNA 31/03/2023
61	3	218810124	D	VALOR LANCCONSIGNA 31/03/2023
61	3	218810124	C	VALOR LANCCONSIGNA 31/03/2023
61	3	218810124	C	VALOR LANCCONSIGNA 31/03/2023
61	3	218810124	C	VALOR LANCCONSIGNA 25/04/2023
61	3	218810124	C	VALOR LANCCONSIGNA 25/04/2023
61	3	218810124	C	VALOR REST CONSIGNA 28/04/2023
61	3	218810124	D	VALOR REST CONSIGNA 28/04/2023
61	3	218810124	C	VALOR REST CONSIGNA 28/04/2023
61	3	218810124	D	VALOR REST CONSIGNA 28/04/2023
61	3	218810124	D	TRANSF.REP.CONSIGNA 28/04/2023 P C R CREDITORES DO IRRF

61	3	218810124 D	VALOR LANC CONSIGNA	28/04/2023	
61	3	218810124 D	VALOR LANC CONSIGNA	28/04/2023	
61	3	218810124 C	VALOR LANC CONSIGNA	28/04/2023	
61	3	218810124 C	VALOR LANC CONSIGNA	31/05/2023	
61	3	218810124 C	VALOR LANC CONSIGNA	31/05/2023	
61	3	218810124 D	VALOR LANC CONSIGNA	31/05/2023	
61	3	218810124 C	VALOR LANC CONSIGNA	31/05/2023	
61	3	218810124 D	TRANSF.REP. CONSIGNA	31/05/2023	P C R CREDITORES DO IRRF
61	3	218810124 C	VALOR LANC CONSIGNA	22/06/2023	
61	3	218810124 C	VALOR LANC CONSIGNA	22/06/2023	
61	3	218810124 C	VALOR REST CONSIGNA	23/06/2023	
61	3	218810124 D	VALOR REST CONSIGNA	23/06/2023	
61	3	218810124 C	VALOR LANC CONSIGNA	30/06/2023	
61	3	218810124 C	VALOR LANC CONSIGNA	30/06/2023	
61	3	218810124 D	VALOR REF. CONSIGNA	30/06/2023	
61	3	218810124 D	VALOR REF. CONSIGNA	30/06/2023	
61	3	218810124 D	TRANSF.REP. CONSIGNA	30/06/2023	P C R CREDITORES DO IRRF
61	3	218810124 D	VALOR LANC CONSIGNA	30/06/2023	
61	3	218810124 D	VALOR LANC CONSIGNA	30/06/2023	
61	3	218810124 C	VALOR LANC CONSIGNA	30/06/2023	
61	3	218810124 C	VALOR LANC CONSIGNA	27/07/2023	
61	3	218810124 C	VALOR LANC CONSIGNA	27/07/2023	
61	3	218810124 C	VALOR REST CONSIGNA	31/07/2023	
61	3	218810124 D	VALOR REST CONSIGNA	31/07/2023	
61	3	218810124 D	TRANSF.REP. CONSIGNA	31/07/2023	P C R CREDITORES DO IRRF
61	3	218810124 D	VALOR LANC CONSIGNA	31/07/2023	
61	3	218810124 D	VALOR LANC CONSIGNA	31/07/2023	
61	3	218810124 C	VALOR LANC CONSIGNA	31/07/2023	
61	3	218810124 C	VALOR LANC CONSIGNA	31/08/2023	
61	3	218810124 C	VALOR LANC CONSIGNA	31/08/2023	
61	3	218810124 C	VALOR REST CONSIGNA	31/08/2023	
61	3	218810124 D	VALOR REST CONSIGNA	31/08/2023	
61	3	218810124 D	VALOR REST CONSIGNA	31/08/2023	
61	3	218810124 C	VALOR REST CONSIGNA	31/08/2023	
61	3	218810124 D	TRANSF.REP. CONSIGNA	31/08/2023	P C R CREDITORES DO IRRF
61	3	218810124 D	VALOR REF. CONSIGNA	31/08/2023	
61	3	218810124 D	VALOR LANC CONSIGNA	31/08/2023	
61	3	218810124 D	VALOR LANC CONSIGNA	31/08/2023	
61	3	218810124 C	VALOR LANC CONSIGNA	31/08/2023	
61	3	218810124 D	VALOR REST CONSIGNA	29/09/2023	
61	3	218810124 C	VALOR REST CONSIGNA	29/09/2023	
61	3	218810124 D	VALOR REST CONSIGNA	29/09/2023	
61	3	218810124 C	VALOR LANC CONSIGNA	29/09/2023	
61	3	218810124 C	VALOR LANC CONSIGNA	29/09/2023	
61	3	218810124 D	VALOR REF. CONSIGNA	29/09/2023	
61	3	218810124 C	VALOR LANC CONSIGNA	29/09/2023	
61	3	218810124 D	TRANSF.REP. CONSIGNA	29/09/2023	P C R CREDITORES DO IRRF
61	3	218810124 D	VALOR REF. CONSIGNA	29/09/2023	
61	3	218810124 C	VALOR LANC CONSIGNA	29/09/2023	
61	3	218810124 C	VALOR REST CONSIGNA	29/09/2023	
61	3	218810124 D	VALOR LANC CONSIGNA	29/09/2023	
61	3	218810124 D	VALOR LANC CONSIGNA	29/09/2023	
61	3	218810124 C	VALOR LANC CONSIGNA	29/09/2023	

61	3	218810124	C	VALOR REST CONSIGNA	27/10/2023	
61	3	218810124	D	VALOR REST CONSIGNA	27/10/2023	
61	3	218810124	C	VALOR REST CONSIGNA	27/10/2023	
61	3	218810124	D	VALOR REST CONSIGNA	27/10/2023	
61	3	218810124	C	VALOR REST CONSIGNA	27/10/2023	
61	3	218810124	D	VALOR REST CONSIGNA	27/10/2023	
61	3	218810124	C	VALOR LANCCONSIGNA	31/10/2023	
61	3	218810124	C	VALOR LANCCONSIGNA	31/10/2023	
61	3	218810124	C	VALOR REST CONSIGNA	31/10/2023	
61	3	218810124	D	VALOR REST CONSIGNA	31/10/2023	
61	3	218810124	D	TRANSF.REP.CONSIGNA	31/10/2023	P C R CREDITORES DO IRRF
61	3	218810124	D	VALOR LANCCONSIGNA	31/10/2023	
61	3	218810124	D	VALOR LANCCONSIGNA	31/10/2023	
61	3	218810124	C	VALOR LANCCONSIGNA	31/10/2023	
61	3	218810124	C	VALOR LANCCONSIGNA	30/11/2023	
61	3	218810124	C	VALOR LANCCONSIGNA	30/11/2023	
61	3	218810124	C	VALOR REST CONSIGNA	30/11/2023	
61	3	218810124	D	VALOR REST CONSIGNA	30/11/2023	
61	3	218810124	C	VALOR REST CONSIGNA	30/11/2023	
61	3	218810124	D	VALOR REST CONSIGNA	30/11/2023	
61	3	218810124	D	TRANSF.REP.CONSIGNA	30/11/2023	P C R CREDITO F
61	3	218810124	D	VALOR LANCCONSIGNA	30/11/2023	
61	3	218810124	D	VALOR LANCCONSIGNA	30/11/2023	
61	3	218810124	C	VALOR LANCCONSIGNA	30/11/2023	
61	3	218810124	C	VALOR LANCCONSIGNA	30/11/2023	
61	3	218810124	C	VALOR LANCCONSIGNA	01/12/2023	
61	3	218810124	C	VALOR LANCCONSIGNA	01/12/2023	
61	3	218810124	D	TRANSF.REP.CONSIGNA	04/12/2023	P C R CREDITORES DO IRRF
61	3	218810124	C	VALOR LANCCONSIGNA	22/12/2023	
61	3	218810124	C	VALOR LANCCONSIGNA	22/12/2023	
61	3	218810124	D	VALOR REST CONSIGNA	22/12/2023	
61	3	218810124	C	VALOR REST CONSIGNA	22/12/2023	
61	3	218810124	D	TRANSF.REP.CONSIGNA	22/12/2023	P C R CREDITORES DO IRRF
61	3	218810124	D	VALOR LANCCONSIGNA	29/12/2023	
61	3	218810124	D	VALOR LANCCONSIGNA	29/12/2023	
61	3	218810124	C	VALOR LANCCONSIGNA	29/12/2023	
61	3	218810301	C	VR LANCADC DEPOSITOS	31/01/2023	
61	3	218810301	D	VALOR LANCCONSIGNA	08/02/2023	
61	3	218810301	D	VALOR LANCCONSIGNA	09/02/2023	
61	3	218810301	C	VR LANCADC DEPOSITOS	28/02/2023	
61	3	218810301	D	VALOR LANCCONSIGNA	02/03/2023	
61	3	218810301	D	VALOR LANCCONSIGNA	02/03/2023	
61	3	218810301	D	VALOR LANCCONSIGNA	02/03/2023	
61	3	218810301	C	VR LANCADC DEPOSITOS	31/03/2023	
61	3	218810301	D	VALOR LANCCONSIGNA	04/04/2023	
61	3	218810301	D	VALOR LANCCONSIGNA	04/04/2023	
61	3	218810301	D	VALOR LANCCONSIGNA	04/04/2023	
61	3	218810301	C	VR LANCADC DEPOSITOS	28/04/2023	
61	3	218810301	D	VALOR LANCCONSIGNA	05/05/2023	
61	3	218810301	D	VALOR LANCCONSIGNA	05/05/2023	
61	3	218810301	D	VALOR DO D DEPOSITOS	24/05/2023	
61	3	218810301	C	VR LANCADC DEPOSITOS	31/05/2023	
61	3	218810301	C	VR LANCADC DEPOSITOS	01/06/2023	
61	3	218810301	D	VALOR ESTO DEPOSITOS	01/06/2023	

61	3	218810301 C	VR LANCADCDPOSITOS F 22/12/2023
61	3	218810301 D	VALOR LANCDEPOSITOS F 22/12/2023
61	3	218810301 D	VALOR LANCDEPOSITOS F 22/12/2023
61	3	218810301 D	VALOR LANCDEPOSITOS F 22/12/2023
61	3	218810301 D	VALOR LANCDEPOSITOS F 22/12/2023
61	3	218810301 D	VALOR LANCDEPOSITOS F 22/12/2023
61	3	218810301 D	VALOR LANCDEPOSITOS F 22/12/2023
61	3	218810301 D	VALOR LANCDEPOSITOS F 22/12/2023
61	3	218810301 D	VALOR LANCDEPOSITOS F 22/12/2023
61	3	218810301 D	VALOR LANCDEPOSITOS F 22/12/2023
61	3	218810301 D	VALOR LANCDEPOSITOS F 22/12/2023
61	3	218810301 D	VALOR REF. DEPOSITOS F 29/12/2023
61	3	218810301 C	VALOR REF. DEPOSITOS F 29/12/2023
61	3	218810301 D	VR LANCADCDPOSITOS F 29/12/2023
61	3	218810301 D	VALOR LANCDEPOSITOS F 29/12/2023
61	3	218810301 C	VALOR LANCDEPOSITOS F 29/12/2023
61	3	218810301 D	VALOR LANCDEPOSITOS F 29/12/2023
61	3	218810301 C	VALOR LANCDEPOSITOS F 29/12/2023
61	3	218810302 C	VR LANCADCDPOSITOS F 30/11/2023
61	3	218810302 D	VR LANCADCDPOSITOS F 07/12/2023
61	3	218810463 D	VR LANCADCDPOSITOS F 07/12/2023
61	3	218810463 D	AJUSTES DE DEPOSITOS F 08/12/2023
61	3	218810499 C	VR LANCADCDOUTROS DEF 31/07/2023
61	3	218810499 D	VR LANCADCDOUTROS DEF 31/07/2023
61	3	218810499 C	VALOR LANCOUTROS DEF 01/11/2023
61	3	218810499 D	VR LANCADCDOUTROS DEF 30/11/2023
61	3	218810499 C	VR LANCADCDOUTROS DEF 07/12/2023
61	3	218810499 C	VALOR REF. OUTROS DEF 29/12/2023
61	3	218810499 C	VALOR LANCOUTROS DEF 29/12/2023
61	3	218810499 D	VALOR LANCOUTROS DEF 29/12/2023
61	3	218811002 D	VALOR REF. BANCO BRAI 31/01/2023
61	3	218811002 D	VALOR REF. BANCO BRAI 31/01/2023
61	3	218811002 C	VR LANCADCBANCO BRAI 31/01/2023
61	3	218811002 C	VR LANCADCBANCO BRAI 31/01/2023
61	3	218811002 D	VALOR REF. BANCO BRAI 14/02/2023
61	3	218811002 D	VALOR REF. BANCO BRAI 14/02/2023
61	3	218811002 C	VR LANCADCBANCO BRAI 28/02/2023
61	3	218811002 C	VR LANCADCBANCO BRAI 28/02/2023
61	3	218811002 C	VALOR ESTO BANCO BRAI 02/03/2023
61	3	218811002 D	VALOR REF. BANCO BRAI 02/03/2023
61	3	218811002 D	VALOR REF. BANCO BRAI 09/03/2023
61	3	218811002 D	VALOR REF. BANCO BRAI 09/03/2023
61	3	218811002 D	VALOR REF. BANCO BRAI 09/03/2023
61	3	218811002 C	VR LANCADCBANCO BRAI 31/03/2023
61	3	218811002 C	VR LANCADCBANCO BRAI 31/03/2023
61	3	218811002 C	VALOR ESTO BANCO BRAI 03/04/2023
61	3	218811002 D	VALOR REF. BANCO BRAI 03/04/2023
61	3	218811002 C	VALOR ESTO BANCO BRAI 03/04/2023
61	3	218811002 D	VALOR REF. BANCO BRAI 03/04/2023
61	3	218811002 C	VALOR ESTO BANCO BRAI 03/04/2023
61	3	218811002 D	VALOR REF. BANCO BRAI 03/04/2023
61	3	218811002 D	VALOR REF. BANCO BRAI 12/04/2023
61	3	218811002 D	VALOR REF. BANCO BRAI 12/04/2023
61	3	218811002 C	VR LANCADCBANCO BRAI 28/04/2023

61	3	218811002 C	VR LANCADCBANCO BRAI 28/04/2023
61	3	218811002 D	VALOR LANC BANCO BRAI 28/04/2023
61	3	218811002 C	VALOR LANC BANCO BRAI 28/04/2023
61	3	218811002 C	VALOR LANC BANCO BRAI 28/04/2023
61	3	218811002 D	VALOR LANC BANCO BRAI 28/04/2023
61	3	218811002 D	VALOR REF. BANCO BRAI 08/05/2023
61	3	218811002 D	VALOR REF. BANCO BRAI 08/05/2023
61	3	218811002 C	VR LANCADCBANCO BRAI 31/05/2023
61	3	218811002 C	VR LANCADCBANCO BRAI 31/05/2023
61	3	218811002 C	VALOR LANC BANCO BRAI 31/05/2023
61	3	218811002 D	VALOR LANC BANCO BRAI 31/05/2023
61	3	218811002 D	VALOR LANC BANCO BRAI 31/05/2023
61	3	218811002 C	VALOR LANC BANCO BRAI 31/05/2023
61	3	218811002 C	VR LANCADCBANCO BRAI 01/06/2023
61	3	218811002 D	VALOR ESTO BANCO BRAI 01/06/2023
61	3	218811002 D	VALOR ESTO BANCO BRAI 01/06/2023
61	3	218811002 D	VALOR ESTO BANCO BRAI 01/06/2023
61	3	218811002 C	VR LANCADCBANCO BRAI 01/06/2023
61	3	218811002 D	VALOR REF. BANCO BRAI 09/06/2023
61	3	218811002 D	VALOR REF. BANCO BRAI 09/06/2023
61	3	218811002 C	VR LANCADCBANCO BRAI 22/06/2023
61	3	218811002 C	VR LANCADCBANCO BRAI 22/06/2023
61	3	218811002 C	VALOR ESTO BANCO BRAI 30/06/2023
61	3	218811002 D	VALOR REF. BANCO BRAI 07/07/2023
61	3	218811002 D	VALOR REF. BANCO BRAI 07/07/2023
61	3	218811002 C	VR LANCADCBANCO BRAI 31/07/2023
61	3	218811002 C	VR LANCADCBANCO BRAI 31/07/2023
61	3	218811002 D	VALOR REF. BANCO BRAI 08/08/2023
61	3	218811002 D	VALOR REF. BANCO BRAI 08/08/2023
61	3	218811002 C	VR LANCADCBANCO BRAI 31/08/2023
61	3	218811002 C	VR LANCADCBANCO BRAI 31/08/2023
61	3	218811002 D	VALOR ESTO BANCO BRAI 31/08/2023
61	3	218811002 D	VALOR REF. BANCO BRAI 12/09/2023
61	3	218811002 D	VALOR REF. BANCO BRAI 12/09/2023
61	3	218811002 C	VR LANCADCBANCO BRAI 29/09/2023
61	3	218811002 C	VR LANCADCBANCO BRAI 29/09/2023
61	3	218811002 D	VALOR REF. BANCO BRAI 06/10/2023
61	3	218811002 D	VALOR REF. BANCO BRAI 06/10/2023
61	3	218811002 C	VR LANCADCBANCO BRAI 27/10/2023
61	3	218811002 C	VR LANCADCBANCO BRAI 27/10/2023
61	3	218811002 D	VALOR REF. BANCO BRAI 08/11/2023
61	3	218811002 D	VALOR REF. BANCO BRAI 08/11/2023
61	3	218811002 D	VALOR REF. BANCO BRAI 08/11/2023
61	3	218811002 C	VR LANCADCBANCO BRAI 30/11/2023
61	3	218811002 C	VR LANCADCBANCO BRAI 30/11/2023
61	3	218811002 D	VALOR REF. BANCO BRAI 07/12/2023
61	3	218811002 D	VALOR REF. BANCO BRAI 07/12/2023
61	3	218811002 D	VALOR REF. BANCO BRAI 07/12/2023
61	3	218811002 C	VR LANCADCBANCO BRAI 07/12/2023
61	3	218811002 C	VR LANCADCBANCO BRAI 22/12/2023
61	3	218811002 C	VR LANCADCBANCO BRAI 22/12/2023
61	3	218811002 C	VALOR LANC BANCO BRAI 29/12/2023
61	3	218811002 D	VALOR LANC BANCO BRAI 29/12/2023

61	3	218811002	D	VALOR LANCBANCO BRAI 29/12/2023
61	3	218811002	C	VALOR LANCBANCO BRAI 29/12/2023
61	3	218811004	D	VALOR REF. CAIXA ECON 31/01/2023
61	3	218811004	D	VALOR REF. CAIXA ECON 31/01/2023
61	3	218811004	C	VR LANCADCCAIXA ECON 31/01/2023
61	3	218811004	C	VR LANCADCCAIXA ECON 31/01/2023
61	3	218811004	D	VALOR REF. CAIXA ECON 14/02/2023
61	3	218811004	D	VALOR REF. CAIXA ECON 14/02/2023
61	3	218811004	C	VR LANCADCCAIXA ECON 28/02/2023
61	3	218811004	C	VR LANCADCCAIXA ECON 28/02/2023
61	3	218811004	C	VALOR ESTO CAIXA ECON 02/03/2023
61	3	218811004	D	VALOR REF. CAIXA ECON 02/03/2023
61	3	218811004	D	VALOR REF. CAIXA ECON 09/03/2023
61	3	218811004	D	VALOR REF. CAIXA ECON 09/03/2023
61	3	218811004	C	VR LANCADCCAIXA ECON 31/03/2023
61	3	218811004	C	VR LANCADCCAIXA ECON 31/03/2023
61	3	218811004	C	VALOR ESTO CAIXA ECON 03/04/2023
61	3	218811004	D	VALOR REF. CAIXA ECON 03/04/2023
61	3	218811004	C	VALOR ESTO CAIXA ECON 03/04/2023
61	3	218811004	D	VALOR REF. CAIXA ECON 03/04/2023
61	3	218811004	C	VALOR ESTO CAIXA ECON 03/04/2023
61	3	218811004	D	VALOR REF. CAIXA ECON 03/04/2023
61	3	218811004	C	VALOR ESTO CAIXA ECON 03/04/2023
61	3	218811004	D	VALOR REF. CAIXA ECON 03/04/2023
61	3	218811004	D	VALOR REF. CAIXA ECON 12/04/2023
61	3	218811004	D	VALOR REF. CAIXA ECON 12/04/2023
61	3	218811004	C	VR LANCADCCAIXA ECON 28/04/2023
61	3	218811004	C	VR LANCADCCAIXA ECON 28/04/2023
61	3	218811004	D	VALOR LANCCAIXA ECON 28/04/2023
61	3	218811004	D	VALOR LANCCAIXA ECON 28/04/2023
61	3	218811004	C	VALOR LANCCAIXA ECON 28/04/2023
61	3	218811004	C	VALOR LANCCAIXA ECON 28/04/2023
61	3	218811004	D	VALOR REF. CAIXA ECON 08/05/2023
61	3	218811004	D	VALOR REF. CAIXA ECON 08/05/2023
61	3	218811004	C	VR LANCADCCAIXA ECON 31/05/2023
61	3	218811004	C	VR LANCADCCAIXA ECON 31/05/2023
61	3	218811004	D	VALOR LANCCAIXA ECON 31/05/2023
61	3	218811004	D	VALOR LANCCAIXA ECON 31/05/2023
61	3	218811004	C	VALOR LANCCAIXA ECON 31/05/2023
61	3	218811004	C	VALOR LANCCAIXA ECON 31/05/2023
61	3	218811004	C	VR LANCADCCAIXA ECON 01/06/2023
61	3	218811004	D	VALOR ESTO CAIXA ECON 01/06/2023
61	3	218811004	D	VALOR ESTO CAIXA ECON 01/06/2023
61	3	218811004	D	VALOR ESTO CAIXA ECON 01/06/2023
61	3	218811004	C	VR LANCADCCAIXA ECON 01/06/2023
61	3	218811004	D	VALOR REF. CAIXA ECON 09/06/2023
61	3	218811004	D	VALOR REF. CAIXA ECON 09/06/2023
61	3	218811004	C	VR LANCADCCAIXA ECON 22/06/2023
61	3	218811004	C	VR LANCADCCAIXA ECON 22/06/2023
61	3	218811004	C	ESTORNO DE CAIXA ECON 30/06/2023
61	3	218811004	D	VALOR REF. CAIXA ECON 07/07/2023
61	3	218811004	D	VALOR REF. CAIXA ECON 07/07/2023
61	3	218811004	C	VR LANCADCCAIXA ECON 31/07/2023
61	3	218811004	C	VR LANCADCCAIXA ECON 31/07/2023
61	3	218811004	D	VALOR REF. CAIXA ECON 08/08/2023

61	3	218811004	D	VALOR REF. CAIXA ECON 08/08/2023
61	3	218811004	C	VR LANCADCCAIXA ECON 31/08/2023
61	3	218811004	C	VR LANCADCCAIXA ECON 31/08/2023
61	3	218811004	D	VALOR ESTO CAIXA ECON 31/08/2023
61	3	218811004	D	VALOR REF. CAIXA ECON 12/09/2023
61	3	218811004	D	VALOR REF. CAIXA ECON 12/09/2023
61	3	218811004	C	VR LANCADCCAIXA ECON 29/09/2023
61	3	218811004	C	VR LANCADCCAIXA ECON 29/09/2023
61	3	218811004	D	VALOR REF. CAIXA ECON 06/10/2023
61	3	218811004	D	VALOR REF. CAIXA ECON 06/10/2023
61	3	218811004	C	VR LANCADCCAIXA ECON 27/10/2023
61	3	218811004	C	VR LANCADCCAIXA ECON 27/10/2023
61	3	218811004	D	VALOR REF. CAIXA ECON 08/11/2023
61	3	218811004	D	VALOR REF. CAIXA ECON 08/11/2023
61	3	218811004	C	VR LANCADCCAIXA ECON 30/11/2023
61	3	218811004	C	VR LANCADCCAIXA ECON 30/11/2023
61	3	218811004	D	VALOR REF. CAIXA ECON 07/12/2023
61	3	218811004	D	VALOR REF. CAIXA ECON 07/12/2023
61	3	218811004	D	VR LANCADCCAIXA ECON 07/12/2023
61	3	218811004	C	VR LANCADCCAIXA ECON 22/12/2023
61	3	218811004	C	VR LANCADCCAIXA ECON 22/12/2023
61	3	218811004	D	VALOR LANCCAIXA ECON 29/12/2023
61	3	218811004	C	VALOR LANCCAIXA ECON 29/12/2023
61	3	218811004	D	VALOR LANCCAIXA ECON 29/12/2023
61	3	218811004	C	VALOR LANCCAIXA ECON 29/12/2023
61	3	218811005	D	VALOR REF. BANCO DO E 31/01/2023
61	3	218811005	D	VALOR REF. BANCO DO E 31/01/2023
61	3	218811005	C	VR LANCADCBANCO DO E 31/01/2023
61	3	218811005	C	VR LANCADCBANCO DO E 31/01/2023
61	3	218811005	D	VALOR REF. BANCO DO E 14/02/2023
61	3	218811005	D	VALOR REF. BANCO DO E 14/02/2023
61	3	218811005	C	VR LANCADCBANCO DO E 28/02/2023
61	3	218811005	C	VR LANCADCBANCO DO E 28/02/2023
61	3	218811005	C	VALOR ESTO BANCO DO E 02/03/2023
61	3	218811005	D	VALOR REF. BANCO DO E 02/03/2023
61	3	218811005	D	VALOR REF. BANCO DO E 09/03/2023
61	3	218811005	D	VALOR REF. BANCO DO E 09/03/2023
61	3	218811005	C	VR LANCADCBANCO DO E 31/03/2023
61	3	218811005	C	VR LANCADCBANCO DO E 31/03/2023
61	3	218811005	C	VALOR ESTO BANCO DO E 03/04/2023
61	3	218811005	D	VALOR REF. BANCO DO E 03/04/2023
61	3	218811005	C	VALOR ESTO BANCO DO E 03/04/2023
61	3	218811005	D	VALOR REF. BANCO DO E 03/04/2023
61	3	218811005	C	VALOR ESTO BANCO DO E 03/04/2023
61	3	218811005	D	VALOR REF. BANCO DO E 03/04/2023
61	3	218811005	D	VALOR REF. BANCO DO E 12/04/2023
61	3	218811005	D	VALOR REF. BANCO DO E 12/04/2023
61	3	218811005	C	VR LANCADCBANCO DO E 28/04/2023
61	3	218811005	C	VR LANCADCBANCO DO E 28/04/2023
61	3	218811005	D	VALOR LANCBANCO DO E 28/04/2023
61	3	218811005	D	VALOR LANCBANCO DO E 28/04/2023
61	3	218811005	C	VALOR LANCBANCO DO E 28/04/2023
61	3	218811005	C	VALOR LANCBANCO DO E 28/04/2023

61	3	218811005 D	VALOR REF. BANCO DO E 08/05/2023
61	3	218811005 D	VALOR REF. BANCO DO E 08/05/2023
61	3	218811005 C	VR LANCADCBANCO DO E 31/05/2023
61	3	218811005 C	VR LANCADCBANCO DO E 31/05/2023
61	3	218811005 D	VALOR LANC BANCO DO E 31/05/2023
61	3	218811005 D	VALOR LANC BANCO DO E 31/05/2023
61	3	218811005 C	VALOR LANC BANCO DO E 31/05/2023
61	3	218811005 C	VALOR LANC BANCO DO E 31/05/2023
61	3	218811005 C	VR LANCADCBANCO DO E 01/06/2023
61	3	218811005 D	VALOR ESTO BANCO DO E 01/06/2023
61	3	218811005 D	VALOR ESTO BANCO DO E 01/06/2023
61	3	218811005 D	VALOR ESTO BANCO DO E 01/06/2023
61	3	218811005 C	VR LANCADCBANCO DO E 01/06/2023
61	3	218811005 D	VALOR REF. BANCO DO E 09/06/2023
61	3	218811005 D	VALOR REF. BANCO DO E 09/06/2023
61	3	218811005 C	VR LANCADCBANCO DO E 22/06/2023
61	3	218811005 C	VR LANCADCBANCO DO E 22/06/2023
61	3	218811005 C	VALOR ESTO BANCO DO E 30/06/2023
61	3	218811005 D	VALOR REF. BANCO DO E 07/07/2023
61	3	218811005 D	VALOR REF. BANCO DO E 07/07/2023
61	3	218811005 C	VR LANCADCBANCO DO E 31/07/2023
61	3	218811005 C	VR LANCADCBANCO DO E 31/07/2023
61	3	218811005 D	VALOR REF. BANCO DO E 08/08/2023
61	3	218811005 D	VALOR REF. BANCO DO E 08/08/2023
61	3	218811005 C	VR LANCADCBANCO DO E 31/08/2023
61	3	218811005 C	VR LANCADCBANCO DO E 31/08/2023
61	3	218811005 D	VALOR ESTO BANCO DO E 31/08/2023
61	3	218811005 D	VALOR REF. BANCO DO E 12/09/2023
61	3	218811005 D	VALOR REF. BANCO DO E 12/09/2023
61	3	218811005 C	VR LANCADCBANCO DO E 29/09/2023
61	3	218811005 C	VR LANCADCBANCO DO E 29/09/2023
61	3	218811005 D	VALOR REF. BANCO DO E 06/10/2023
61	3	218811005 D	VALOR REF. BANCO DO E 06/10/2023
61	3	218811005 C	VR LANCADCBANCO DO E 27/10/2023
61	3	218811005 C	VR LANCADCBANCO DO E 27/10/2023
61	3	218811005 D	VALOR REF. BANCO DO E 08/11/2023
61	3	218811005 D	VALOR REF. BANCO DO E 08/11/2023
61	3	218811005 C	VR LANCADCBANCO DO E 30/11/2023
61	3	218811005 C	VR LANCADCBANCO DO E 30/11/2023
61	3	218811005 D	VALOR REF. BANCO DO E 07/12/2023
61	3	218811005 D	VALOR REF. BANCO DO E 07/12/2023
61	3	218811005 D	VR LANCADCBANCO DO E 07/12/2023
61	3	218811005 C	VR LANCADCBANCO DO E 22/12/2023
61	3	218811005 C	VR LANCADCBANCO DO E 22/12/2023
61	3	218811005 D	VALOR LANC BANCO DO E 29/12/2023
61	3	218811005 C	VALOR LANC BANCO DO E 29/12/2023
61	3	218811005 D	VALOR LANC BANCO DO E 29/12/2023
61	3	218811005 C	VALOR LANC BANCO DO E 29/12/2023
61	3	218811006 D	VALOR REF. BANCO SAN` 31/01/2023
61	3	218811006 C	VR LANCADCBANCO SAN` 31/01/2023
61	3	218811006 D	VALOR REF. BANCO SAN` 14/02/2023
61	3	218811006 C	VR LANCADCBANCO SAN` 28/02/2023
61	3	218811006 D	VALOR REF. BANCO SAN` 09/03/2023

61	3	218811006 C	VR LANCADCBANCO SAN` 31/03/2023
61	3	218811006 C	VALOR ESTO BANCO SAN` 03/04/2023
61	3	218811006 D	VALOR REF. BANCO SAN` 03/04/2023
61	3	218811006 D	VALOR REF. BANCO SAN` 12/04/2023
61	3	218811006 C	VR LANCADCBANCO SAN` 28/04/2023
61	3	218811006 C	VALOR LANC BANCO SAN` 28/04/2023
61	3	218811006 D	VALOR LANC BANCO SAN` 28/04/2023
61	3	218811006 D	VALOR REF. BANCO SAN` 08/05/2023
61	3	218811006 C	VR LANCADCBANCO SAN` 31/05/2023
61	3	218811006 D	VALOR LANC BANCO SAN` 31/05/2023
61	3	218811006 C	VALOR LANC BANCO SAN` 31/05/2023
61	3	218811006 C	VR LANCADCBANCO SAN` 01/06/2023
61	3	218811006 D	VALOR ESTO BANCO SAN` 01/06/2023
61	3	218811006 D	VALOR ESTO BANCO SAN` 01/06/2023
61	3	218811006 D	VALOR REF. BANCO SAN` 09/06/2023
61	3	218811006 C	VR LANCADCBANCO SAN` 22/06/2023
61	3	218811006 C	VALOR ESTO BANCO SAN` 30/06/2023
61	3	218811006 D	VALOR REF. BANCO SAN` 07/07/2023
61	3	218811006 C	VR LANCADCBANCO SAN` 31/07/2023
61	3	218811006 D	VALOR REF. BANCO SAN` 08/08/2023
61	3	218811006 C	VR LANCADCBANCO SAN` 31/08/2023
61	3	218811006 D	VALOR REF. BANCO SAN` 12/09/2023
61	3	218811006 C	VR LANCADCBANCO SAN` 29/09/2023
61	3	218811006 D	VALOR REF. BANCO SAN` 06/10/2023
61	3	218811006 C	VR LANCADCBANCO SAN` 27/10/2023
61	3	218811006 D	VALOR REF. BANCO SAN` 08/11/2023
61	3	218811006 C	VR LANCADCBANCO SAN` 30/11/2023
61	3	218811006 D	VALOR REF. BANCO SAN` 07/12/2023
61	3	218811006 C	VR LANCADCBANCO SAN` 22/12/2023
61	3	218811006 C	VALOR LANC BANCO SAN` 29/12/2023
61	3	218811006 D	VALOR LANC BANCO SAN` 29/12/2023
61	3	218811007 D	VALOR REF. BANCO BMC 31/01/2023
61	3	218811007 D	VALOR REF. BANCO BMC 31/01/2023
61	3	218811007 C	VR LANCADCBANCO BMC 31/01/2023
61	3	218811007 C	VR LANCADCBANCO BMC 31/01/2023
61	3	218811007 D	VALOR REF. BANCO BMC 14/02/2023
61	3	218811007 D	VALOR REF. BANCO BMC 14/02/2023
61	3	218811007 C	VR LANCADCBANCO BMC 28/02/2023
61	3	218811007 C	VR LANCADCBANCO BMC 28/02/2023
61	3	218811007 C	VALOR ESTO BANCO BMC 02/03/2023
61	3	218811007 D	VALOR REF. BANCO BMC 02/03/2023
61	3	218811007 D	VALOR REF. BANCO BMC 09/03/2023
61	3	218811007 D	VALOR REF. BANCO BMC 09/03/2023
61	3	218811007 C	VR LANCADCBANCO BMC 31/03/2023
61	3	218811007 C	VR LANCADCBANCO BMC 31/03/2023
61	3	218811007 C	VALOR ESTO BANCO BMC 03/04/2023
61	3	218811007 D	VALOR REF. BANCO BMC 03/04/2023
61	3	218811007 C	VALOR ESTO BANCO BMC 03/04/2023
61	3	218811007 D	VALOR REF. BANCO BMC 03/04/2023
61	3	218811007 C	VALOR ESTO BANCO BMC 03/04/2023
61	3	218811007 D	VALOR REF. BANCO BMC 03/04/2023
61	3	218811007 D	VALOR REF. BANCO BMC 12/04/2023
61	3	218811007 D	VALOR REF. BANCO BMC 12/04/2023

61	3	218811007 C	VR LANCADCBANCO BMC 28/04/2023
61	3	218811007 C	VR LANCADCBANCO BMC 28/04/2023
61	3	218811007 C	VALOR LANC BANCO BMC 28/04/2023
61	3	218811007 C	VALOR LANC BANCO BMC 28/04/2023
61	3	218811007 D	VALOR LANC BANCO BMC 28/04/2023
61	3	218811007 D	VALOR LANC BANCO BMC 28/04/2023
61	3	218811007 D	VALOR REF. BANCO BMC 08/05/2023
61	3	218811007 D	VALOR REF. BANCO BMC 08/05/2023
61	3	218811007 C	VR LANCADCBANCO BMC 31/05/2023
61	3	218811007 C	VR LANCADCBANCO BMC 31/05/2023
61	3	218811007 C	VALOR LANC BANCO BMC 31/05/2023
61	3	218811007 D	VALOR LANC BANCO BMC 31/05/2023
61	3	218811007 D	VALOR LANC BANCO BMC 31/05/2023
61	3	218811007 C	VALOR LANC BANCO BMC 31/05/2023
61	3	218811007 C	VR LANCADCBANCO BMC 01/06/2023
61	3	218811007 D	VALOR ESTO BANCO BMC 01/06/2023
61	3	218811007 D	VALOR ESTO BANCO BMC 01/06/2023
61	3	218811007 D	VALOR ESTO BANCO BMC 01/06/2023
61	3	218811007 C	VR LANCADCBANCO BMC 01/06/2023
61	3	218811007 D	VALOR REF. BANCO BMC 09/06/2023
61	3	218811007 D	VALOR REF. BANCO BMC 09/06/2023
61	3	218811007 C	VR LANCADCBANCO BMC 22/06/2023
61	3	218811007 C	VR LANCADCBANCO BMC 22/06/2023
61	3	218811007 C	VALOR ESTO BANCO BMC 30/06/2023
61	3	218811007 D	VALOR REF. BANCO BMC 07/07/2023
61	3	218811007 D	VALOR REF. BANCO BMC 07/07/2023
61	3	218811007 C	VR LANCADCBANCO BMC 31/07/2023
61	3	218811007 C	VR LANCADCBANCO BMC 31/07/2023
61	3	218811007 D	VALOR REF. BANCO BMC 08/08/2023
61	3	218811007 D	VALOR REF. BANCO BMC 08/08/2023
61	3	218811007 C	VR LANCADCBANCO BMC 31/08/2023
61	3	218811007 C	VR LANCADCBANCO BMC 31/08/2023
61	3	218811007 D	VALOR ESTO BANCO BMC 31/08/2023
61	3	218811007 D	VALOR REF. BANCO BMC 12/09/2023
61	3	218811007 D	VALOR REF. BANCO BMC 12/09/2023
61	3	218811007 D	VALOR REF. BANCO BMC 12/09/2023
61	3	218811007 C	VR LANCADCBANCO BMC 29/09/2023
61	3	218811007 C	VR LANCADCBANCO BMC 29/09/2023
61	3	218811007 D	VALOR REF. BANCO BMC 06/10/2023
61	3	218811007 D	VALOR REF. BANCO BMC 06/10/2023
61	3	218811007 C	VR LANCADCBANCO BMC 27/10/2023
61	3	218811007 C	VR LANCADCBANCO BMC 27/10/2023
61	3	218811007 D	VALOR REF. BANCO BMC 08/11/2023
61	3	218811007 D	VALOR REF. BANCO BMC 08/11/2023
61	3	218811007 C	VR LANCADCBANCO BMC 30/11/2023
61	3	218811007 C	VR LANCADCBANCO BMC 30/11/2023
61	3	218811007 D	VALOR REF. BANCO BMC 07/12/2023
61	3	218811007 D	VALOR REF. BANCO BMC 07/12/2023
61	3	218811007 C	VR LANCADCBANCO BMC 07/12/2023
61	3	218811007 C	VR LANCADCBANCO BMC 22/12/2023
61	3	218811007 C	VR LANCADCBANCO BMC 22/12/2023
61	3	218811007 D	VALOR LANC BANCO BMC 29/12/2023
61	3	218811007 C	VALOR LANC BANCO BMC 29/12/2023

61	3	218811007	D	VALOR LANCBANCO BMC 29/12/2023
61	3	218811007	C	VALOR LANCBANCO BMC 29/12/2023
61	3	218811011	D	VALOR REF. BANCO PAN, 31/01/2023
61	3	218811011	D	VALOR REF. BANCO PAN, 31/01/2023
61	3	218811011	C	VR LANCADC BANCO PAN, 31/01/2023
61	3	218811011	C	VR LANCADC BANCO PAN, 31/01/2023
61	3	218811011	D	VALOR REF. BANCO PAN, 14/02/2023
61	3	218811011	D	VALOR REF. BANCO PAN, 14/02/2023
61	3	218811011	C	VR LANCADC BANCO PAN, 28/02/2023
61	3	218811011	C	VR LANCADC BANCO PAN, 28/02/2023
61	3	218811011	C	VALOR ESTO BANCO PAN, 02/03/2023
61	3	218811011	D	VALOR REF. BANCO PAN, 02/03/2023
61	3	218811011	D	VALOR REF. BANCO PAN, 09/03/2023
61	3	218811011	D	VALOR REF. BANCO PAN, 09/03/2023
61	3	218811011	C	VR LANCADC BANCO PAN, 31/03/2023
61	3	218811011	C	VR LANCADC BANCO PAN, 31/03/2023
61	3	218811011	C	VALOR ESTO BANCO PAN, 03/04/2023
61	3	218811011	D	VALOR REF. BANCO PAN, 03/04/2023
61	3	218811011	C	VALOR ESTO BANCO PAN, 03/04/2023
61	3	218811011	D	VALOR REF. BANCO PAN, 03/04/2023
61	3	218811011	C	VALOR ESTO BANCO PAN, 03/04/2023
61	3	218811011	D	VALOR REF. BANCO PAN, 03/04/2023
61	3	218811011	C	VALOR ESTO BANCO PAN, 03/04/2023
61	3	218811011	D	VALOR REF. BANCO PAN, 03/04/2023
61	3	218811011	D	VALOR REF. BANCO PAN, 12/04/2023
61	3	218811011	D	VALOR REF. BANCO PAN, 12/04/2023
61	3	218811011	C	VR LANCADC BANCO PAN, 28/04/2023
61	3	218811011	C	VR LANCADC BANCO PAN, 28/04/2023
61	3	218811011	C	VALOR LANCBANCO PAN, 28/04/2023
61	3	218811011	C	VALOR LANCBANCO PAN, 28/04/2023
61	3	218811011	D	VALOR LANCBANCO PAN, 28/04/2023
61	3	218811011	D	VALOR LANCBANCO PAN, 28/04/2023
61	3	218811011	D	VALOR REF. BANCO PAN, 08/05/2023
61	3	218811011	D	VALOR REF. BANCO PAN, 08/05/2023
61	3	218811011	C	VR LANCADC BANCO PAN, 31/05/2023
61	3	218811011	C	VR LANCADC BANCO PAN, 31/05/2023
61	3	218811011	D	VALOR LANCBANCO PAN, 31/05/2023
61	3	218811011	D	VALOR LANCBANCO PAN, 31/05/2023
61	3	218811011	C	VALOR LANCBANCO PAN, 31/05/2023
61	3	218811011	C	VALOR LANCBANCO PAN, 31/05/2023
61	3	218811011	C	VR LANCADC BANCO PAN, 01/06/2023
61	3	218811011	D	VALOR ESTO BANCO PAN, 01/06/2023
61	3	218811011	D	VALOR ESTO BANCO PAN, 01/06/2023
61	3	218811011	D	VALOR ESTO BANCO PAN, 01/06/2023
61	3	218811011	C	VR LANCADC BANCO PAN, 01/06/2023
61	3	218811011	D	VALOR REF. BANCO PAN, 09/06/2023
61	3	218811011	D	VALOR REF. BANCO PAN, 09/06/2023
61	3	218811011	C	VR LANCADC BANCO PAN, 22/06/2023
61	3	218811011	C	VR LANCADC BANCO PAN, 22/06/2023
61	3	218811011	C	VALOR ESTO BANCO PAN, 30/06/2023
61	3	218811011	D	VALOR REF. BANCO PAN, 07/07/2023
61	3	218811011	D	VALOR REF. BANCO PAN, 07/07/2023
61	3	218811011	C	VR LANCADC BANCO PAN, 31/07/2023
61	3	218811011	C	VR LANCADC BANCO PAN, 31/07/2023
61	3	218811011	D	VALOR REF. BANCO PAN, 08/08/2023

61	3	218811011 D	VALOR REF. BANCO PAN, 08/08/2023
61	3	218811011 C	VR LANCAD(BANCO PAN, 31/08/2023
61	3	218811011 C	VR LANCAD(BANCO PAN, 31/08/2023
61	3	218811011 D	VALOR ESTO BANCO PAN, 31/08/2023
61	3	218811011 D	VALOR REF. BANCO PAN, 12/09/2023
61	3	218811011 C	VR LANCAD(BANCO PAN, 29/09/2023
61	3	218811011 C	VR LANCAD(BANCO PAN, 29/09/2023
61	3	218811011 D	VALOR REF. BANCO PAN, 06/10/2023
61	3	218811011 D	VALOR REF. BANCO PAN, 06/10/2023
61	3	218811011 C	VR LANCAD(BANCO PAN, 27/10/2023
61	3	218811011 C	VR LANCAD(BANCO PAN, 27/10/2023
61	3	218811011 D	VALOR REF. BANCO PAN, 08/11/2023
61	3	218811011 D	VALOR REF. BANCO PAN, 08/11/2023
61	3	218811011 C	VR LANCAD(BANCO PAN, 30/11/2023
61	3	218811011 C	VR LANCAD(BANCO PAN, 30/11/2023
61	3	218811011 D	VALOR REF. BANCO PAN, 07/12/2023
61	3	218811011 D	VALOR REF. BANCO PAN, 07/12/2023
61	3	218811011 D	VR LANCAD(BANCO PAN, 07/12/2023
61	3	218811011 C	VR LANCAD(BANCO PAN, 22/12/2023
61	3	218811011 C	VR LANCAD(BANCO PAN, 22/12/2023
61	3	218811011 D	VALOR LANC BANCO PAN, 29/12/2023
61	3	218811011 C	VALOR LANC BANCO PAN, 29/12/2023
61	3	218811011 D	VALOR LANC BANCO PAN, 29/12/2023
61	3	218811011 C	VALOR LANC BANCO PAN, 29/12/2023
61	3	218811026 D	VALOR REF. BANCO DAY(31/01/2023
61	3	218811026 D	VALOR REF. BANCO DAY(31/01/2023
61	3	218811026 C	VR LANCAD(BANCO DAY(31/01/2023
61	3	218811026 C	VR LANCAD(BANCO DAY(31/01/2023
61	3	218811026 D	VALOR REF. BANCO DAY(14/02/2023
61	3	218811026 D	VALOR REF. BANCO DAY(14/02/2023
61	3	218811026 C	VR LANCAD(BANCO DAY(28/02/2023
61	3	218811026 C	VR LANCAD(BANCO DAY(28/02/2023
61	3	218811026 C	VALOR ESTO BANCO DAY(02/03/2023
61	3	218811026 D	VALOR REF. BANCO DAY(02/03/2023
61	3	218811026 D	VALOR REF. BANCO DAY(09/03/2023
61	3	218811026 D	VALOR REF. BANCO DAY(09/03/2023
61	3	218811026 D	VALOR REF. BANCO DAY(09/03/2023
61	3	218811026 D	VALOR REF. BANCO DAY(09/03/2023
61	3	218811026 C	VR LANCAD(BANCO DAY(31/03/2023
61	3	218811026 C	VR LANCAD(BANCO DAY(31/03/2023
61	3	218811026 C	VALOR ESTO BANCO DAY(03/04/2023
61	3	218811026 D	VALOR REF. BANCO DAY(03/04/2023
61	3	218811026 C	VALOR ESTO BANCO DAY(03/04/2023
61	3	218811026 D	VALOR REF. BANCO DAY(03/04/2023
61	3	218811026 C	VALOR ESTO BANCO DAY(03/04/2023
61	3	218811026 D	VALOR REF. BANCO DAY(03/04/2023
61	3	218811026 D	VALOR REF. BANCO DAY(12/04/2023
61	3	218811026 D	VALOR REF. BANCO DAY(12/04/2023
61	3	218811026 C	VR LANCAD(BANCO DAY(28/04/2023
61	3	218811026 C	VR LANCAD(BANCO DAY(28/04/2023
61	3	218811026 C	VALOR LANC BANCO DAY(28/04/2023
61	3	218811026 C	VALOR LANC BANCO DAY(28/04/2023
61	3	218811026 D	VALOR LANC BANCO DAY(28/04/2023
61	3	218811026 D	VALOR LANC BANCO DAY(28/04/2023

61	3	218811026 C	VR LANCADCBANCO DAY(22/12/2023
61	3	218811026 C	VR LANCADCBANCO DAY(22/12/2023
61	3	218811026 D	VALOR LANCBANCO DAY(29/12/2023
61	3	218811026 C	VALOR LANCBANCO DAY(29/12/2023
61	3	218811026 D	VALOR LANCBANCO DAY(29/12/2023
61	3	218811026 C	VALOR LANCBANCO DAY(29/12/2023
61	3	218811027 D	VALOR REF. Empr閼tmo 31/01/2023
61	3	218811027 C	VR LANCADCEmpr閼tmo 31/01/2023
61	3	218811027 D	VALOR REF. Empr閼tmo 14/02/2023
61	3	218811027 C	VR LANCADCEmpr閼tmo 28/02/2023
61	3	218811027 D	VALOR REF. Empr閼tmo 09/03/2023
61	3	218811027 C	VR LANCADCEmpr閼tmo 31/03/2023
61	3	218811027 C	VALOR ESTO Empr閼tmo 03/04/2023
61	3	218811027 D	VALOR REF. Empr閼tmo 03/04/2023
61	3	218811027 D	VALOR REF. Empr閼tmo 12/04/2023
61	3	218811027 C	VR LANCADCEmpr閼tmo 28/04/2023
61	3	218811027 C	VALOR LANC Empr閼tmo 28/04/2023
61	3	218811027 D	VALOR LANC Empr閼tmo 28/04/2023
61	3	218811027 D	VALOR REF. Empr閼tmo 08/05/2023
61	3	218811027 C	VR LANCADCEmpr閼tmo 31/05/2023
61	3	218811027 D	VALOR LANC Empr閼tmo 31/05/2023
61	3	218811027 C	VALOR LANC Empr閼tmo 31/05/2023
61	3	218811027 C	VR LANCADCEmpr閼tmo 01/06/2023
61	3	218811027 D	VALOR ESTO Empr閼tmo 01/06/2023
61	3	218811027 D	VALOR ESTO Empr閼tmo 01/06/2023
61	3	218811027 D	VALOR REF. Empr閼tmo 09/06/2023
61	3	218811027 C	VR LANCADCEmpr閼tmo 22/06/2023
61	3	218811027 C	VALOR ESTO Empr閼tmo 30/06/2023
61	3	218811027 D	VALOR REF. Empr閼tmo 07/07/2023
61	3	218811027 C	VR LANCADCEmpr閼tmo 31/07/2023
61	3	218811027 D	VALOR REF. Empr閼tmo 08/08/2023
61	3	218811027 C	VR LANCADCEmpr閼tmo 31/08/2023
61	3	218811027 D	VALOR REF. Empr閼tmo 12/09/2023
61	3	218811027 C	VR LANCADCEmpr閼tmo 29/09/2023
61	3	218811027 D	VALOR REF. Empr閼tmo 06/10/2023
61	3	218811027 C	VR LANCADCEmpr閼tmo 27/10/2023
61	3	218811027 D	VALOR REF. Empr閼tmo 08/11/2023
61	3	218811027 C	VR LANCADCEmpr閼tmo 30/11/2023
61	3	218811027 D	VALOR REF. Empr閼tmo 07/12/2023
61	3	218811027 C	VR LANCADCEmpr閼tmo 22/12/2023
61	3	218811027 C	VALOR LANC Empr閼tmo 29/12/2023
61	3	218811027 D	VALOR LANC Empr閼tmo 29/12/2023
61	3	218811031 D	VALOR REF. CART胛 BRA 31/01/2023
61	3	218811031 D	VALOR REF. CART胛 BRA 31/01/2023
61	3	218811031 C	VR LANCADCCART胛 BRA 31/01/2023
61	3	218811031 C	VR LANCADCCART胛 BRA 31/01/2023
61	3	218811031 D	VALOR REF. CART胛 BRA 14/02/2023
61	3	218811031 D	VALOR REF. CART胛 BRA 14/02/2023
61	3	218811031 C	VR LANCADCCART胛 BRA 28/02/2023
61	3	218811031 C	VR LANCADCCART胛 BRA 28/02/2023
61	3	218811031 C	VALOR ESTOCART胛 BRA 02/03/2023
61	3	218811031 D	VALOR REF. CART胛 BRA 02/03/2023
61	3	218811031 D	VALOR REF. CART胛 BRA 09/03/2023

61	3	218811031	D	VALOR REF. CART 胃	BRA 09/03/2023
61	3	218811031	C	VR LANCADCCART 胃	BRA 31/03/2023
61	3	218811031	C	VR LANCADCCART 胃	BRA 31/03/2023
61	3	218811031	C	VALOR ESTO CART 胃	BRA 03/04/2023
61	3	218811031	D	VALOR REF. CART 胃	BRA 03/04/2023
61	3	218811031	C	VALOR ESTO CART 胃	BRA 03/04/2023
61	3	218811031	D	VALOR REF. CART 胃	BRA 03/04/2023
61	3	218811031	C	VALOR ESTO CART 胃	BRA 03/04/2023
61	3	218811031	D	VALOR REF. CART 胃	BRA 03/04/2023
61	3	218811031	D	VALOR REF. CART 胃	BRA 12/04/2023
61	3	218811031	D	VALOR REF. CART 胃	BRA 12/04/2023
61	3	218811031	C	VR LANCADCCART 胃	BRA 28/04/2023
61	3	218811031	C	VR LANCADCCART 胃	BRA 28/04/2023
61	3	218811031	D	VALOR LANCCART 胃	BRA 28/04/2023
61	3	218811031	D	VALOR LANCCART 胃	BRA 28/04/2023
61	3	218811031	C	VALOR LANCCART 胃	BRA 28/04/2023
61	3	218811031	C	VALOR LANCCART 胃	BRA 28/04/2023
61	3	218811031	D	VALOR REF. CART 胃	BRA 08/05/2023
61	3	218811031	D	VALOR REF. CART 胃	BRA 08/05/2023
61	3	218811031	C	VR LANCADCCART 胃	BRA 31/05/2023
61	3	218811031	C	VR LANCADCCART 胃	BRA 31/05/2023
61	3	218811031	D	VALOR LANCCART 胃	BRA 31/05/2023
61	3	218811031	D	VALOR LANCCART 胃	BRA 31/05/2023
61	3	218811031	C	VALOR LANCCART 胃	BRA 31/05/2023
61	3	218811031	C	VALOR LANCCART 胃	BRA 31/05/2023
61	3	218811031	C	VR LANCADCCART 胃	BRA 01/06/2023
61	3	218811031	D	VALOR ESTO CART 胃	BRA 01/06/2023
61	3	218811031	D	VALOR ESTO CART 胃	BRA 01/06/2023
61	3	218811031	D	VALOR ESTO CART 胃	BRA 01/06/2023
61	3	218811031	C	VR LANCADCCART 胃	BRA 01/06/2023
61	3	218811031	D	VALOR REF. CART 胃	BRA 09/06/2023
61	3	218811031	D	VALOR REF. CART 胃	BRA 09/06/2023
61	3	218811031	C	VR LANCADCCART 胃	BRA 22/06/2023
61	3	218811031	C	VR LANCADCCART 胃	BRA 22/06/2023
61	3	218811031	C	VALOR ESTO CART 胃	BRA 30/06/2023
61	3	218811031	D	VALOR REF. CART 胃	BRA 07/07/2023
61	3	218811031	D	VALOR REF. CART 胃	BRA 07/07/2023
61	3	218811031	C	VR LANCADCCART 胃	BRA 31/07/2023
61	3	218811031	C	VR LANCADCCART 胃	BRA 31/07/2023
61	3	218811031	D	VALOR REF. CART 胃	BRA 08/08/2023
61	3	218811031	D	VALOR REF. CART 胃	BRA 08/08/2023
61	3	218811031	C	VR LANCADCCART 胃	BRA 31/08/2023
61	3	218811031	C	VR LANCADCCART 胃	BRA 31/08/2023
61	3	218811031	D	VALOR ESTO CART 胃	BRA 31/08/2023
61	3	218811031	D	VALOR REF. CART 胃	BRA 12/09/2023
61	3	218811031	D	VALOR REF. CART 胃	BRA 12/09/2023
61	3	218811031	C	VR LANCADCCART 胃	BRA 29/09/2023
61	3	218811031	C	VR LANCADCCART 胃	BRA 29/09/2023
61	3	218811031	D	VALOR REF. CART 胃	BRA 06/10/2023
61	3	218811031	D	VALOR REF. CART 胃	BRA 06/10/2023
61	3	218811031	C	VR LANCADCCART 胃	BRA 27/10/2023
61	3	218811031	C	VR LANCADCCART 胃	BRA 27/10/2023
61	3	218811031	C	VR LANCADCCART 胃	BRA 27/10/2023

61	3	218811031 D	VALOR REF. CART 冑 BRA 08/11/2023
61	3	218811031 D	VALOR REF. CART 冑 BRA 08/11/2023
61	3	218811031 D	VALOR REF. CART 冑 BRA 08/11/2023
61	3	218811031 C	VR LANCADCCART 冑 BRA 30/11/2023
61	3	218811031 C	VR LANCADCCART 冑 BRA 30/11/2023
61	3	218811031 D	VALOR REF. CART 冑 BRA 07/12/2023
61	3	218811031 D	VALOR REF. CART 冑 BRA 07/12/2023
61	3	218811031 D	VR LANCADCCART 冑 BRA 07/12/2023
61	3	218811031 C	VR LANCADCCART 冑 BRA 22/12/2023
61	3	218811031 C	VR LANCADCCART 冑 BRA 22/12/2023
61	3	218811031 D	VALOR LANCCART 冑 BRA 29/12/2023
61	3	218811031 C	VALOR LANCCART 冑 BRA 29/12/2023
61	3	218811031 D	VALOR LANCCART 冑 BRA 29/12/2023
61	3	218811031 C	VALOR LANCCART 冑 BRA 29/12/2023
61	3	218811032 D	VALOR REF. CART 冑 BON 31/01/2023
61	3	218811032 C	VR LANCADCCART 冑 BON 31/01/2023
61	3	218811032 D	VALOR REF. CART 冑 BON 14/02/2023
61	3	218811032 C	VR LANCADCCART 冑 BON 28/02/2023
61	3	218811032 D	VALOR REF. CART 冑 BON 09/03/2023
61	3	218811032 C	VR LANCADCCART 冑 BON 31/03/2023
61	3	218811032 C	VALOR ESTO CART 冑 BON 03/04/2023
61	3	218811032 D	VALOR REF. CART 冑 BON 03/04/2023
61	3	218811032 D	VALOR REF. CART 冑 BON 12/04/2023
61	3	218811032 C	VR LANCADCCART 冑 BON 28/04/2023
61	3	218811032 D	VALOR LANCCART 冑 BON 28/04/2023
61	3	218811032 C	VALOR LANCCART 冑 BON 28/04/2023
61	3	218811032 D	VALOR REF. CART 冑 BON 08/05/2023
61	3	218811032 C	VR LANCADCCART 冑 BON 31/05/2023
61	3	218811032 D	VALOR LANCCART 冑 BON 31/05/2023
61	3	218811032 C	VALOR LANCCART 冑 BON 31/05/2023
61	3	218811032 C	VR LANCADCCART 冑 BON 01/06/2023
61	3	218811032 D	VALOR ESTO CART 冑 BON 01/06/2023
61	3	218811032 D	VALOR ESTO CART 冑 BON 01/06/2023
61	3	218811032 D	VALOR REF. CART 冑 BON 09/06/2023
61	3	218811032 C	VR LANCADCCART 冑 BON 22/06/2023
61	3	218811032 C	VALOR ESTO CART 冑 BON 30/06/2023
61	3	218811032 D	VALOR REF. CART 冑 BON 07/07/2023
61	3	218811032 C	VR LANCADCCART 冑 BON 31/07/2023
61	3	218811032 D	VALOR REF. CART 冑 BON 08/08/2023
61	3	218811032 C	VR LANCADCCART 冑 BON 31/08/2023
61	3	218811032 D	VALOR REF. CART 冑 BON 12/09/2023
61	3	218811032 C	VR LANCADCCART 冑 BON 29/09/2023
61	3	218811032 D	VALOR REF. CART 冑 BON 06/10/2023
61	3	218811032 C	VR LANCADCCART 冑 BON 30/11/2023
61	3	218811032 D	VALOR REF. CART 冑 BON 07/12/2023
61	3	218811032 C	VR LANCADCCART 冑 BON 22/12/2023
61	3	218811032 C	VALOR LANCCART 冑 BON 29/12/2023
61	3	218811032 D	VALOR LANCCART 冑 BON 29/12/2023
61	3	218811035 D	VALOR REF. CART 冑 PAN 31/01/2023
61	3	218811035 D	VALOR REF. CART 冑 PAN 31/01/2023
61	3	218811035 C	VR LANCADCCART 冑 PAN 31/01/2023
61	3	218811035 C	VR LANCADCCART 冑 PAN 31/01/2023
61	3	218811035 D	VALOR REF. CART 冑 PAN 14/02/2023

61	3	218811035 D	VALOR REF. CART 昂 PAN 14/02/2023
61	3	218811035 C	VR LANCADCCART 昂 PAN 28/02/2023
61	3	218811035 C	VR LANCADCCART 昂 PAN 28/02/2023
61	3	218811035 C	VALOR ESTO CART 昂 PAN 02/03/2023
61	3	218811035 D	VALOR REF. CART 昂 PAN 02/03/2023
61	3	218811035 D	VALOR REF. CART 昂 PAN 09/03/2023
61	3	218811035 D	VALOR REF. CART 昂 PAN 09/03/2023
61	3	218811035 C	VR LANCADCCART 昂 PAN 31/03/2023
61	3	218811035 C	VR LANCADCCART 昂 PAN 31/03/2023
61	3	218811035 C	VALOR ESTO CART 昂 PAN 03/04/2023
61	3	218811035 D	VALOR REF. CART 昂 PAN 03/04/2023
61	3	218811035 C	VALOR ESTO CART 昂 PAN 03/04/2023
61	3	218811035 D	VALOR REF. CART 昂 PAN 03/04/2023
61	3	218811035 C	VALOR ESTO CART 昂 PAN 03/04/2023
61	3	218811035 D	VALOR REF. CART 昂 PAN 03/04/2023
61	3	218811035 D	VALOR REF. CART 昂 PAN 12/04/2023
61	3	218811035 D	VALOR REF. CART 昂 PAN 12/04/2023
61	3	218811035 C	VR LANCADCCART 昂 PAN 28/04/2023
61	3	218811035 C	VR LANCADCCART 昂 PAN 28/04/2023
61	3	218811035 D	VALOR LANCCART 昂 PAN 28/04/2023
61	3	218811035 C	VALOR LANCCART 昂 PAN 28/04/2023
61	3	218811035 C	VALOR LANCCART 昂 PAN 28/04/2023
61	3	218811035 D	VALOR LANCCART 昂 PAN 28/04/2023
61	3	218811035 D	VALOR REF. CART 昂 PAN 08/05/2023
61	3	218811035 D	VALOR REF. CART 昂 PAN 08/05/2023
61	3	218811035 C	VR LANCADCCART 昂 PAN 31/05/2023
61	3	218811035 C	VR LANCADCCART 昂 PAN 31/05/2023
61	3	218811035 D	VALOR LANCCART 昂 PAN 31/05/2023
61	3	218811035 D	VALOR LANCCART 昂 PAN 31/05/2023
61	3	218811035 C	VALOR LANCCART 昂 PAN 31/05/2023
61	3	218811035 C	VALOR LANCCART 昂 PAN 31/05/2023
61	3	218811035 C	VR LANCADCCART 昂 PAN 01/06/2023
61	3	218811035 D	VALOR ESTO CART 昂 PAN 01/06/2023
61	3	218811035 D	VALOR ESTO CART 昂 PAN 01/06/2023
61	3	218811035 D	VALOR ESTO CART 昂 PAN 01/06/2023
61	3	218811035 C	VR LANCADCCART 昂 PAN 01/06/2023
61	3	218811035 D	VALOR REF. CART 昂 PAN 09/06/2023
61	3	218811035 D	VALOR REF. CART 昂 PAN 09/06/2023
61	3	218811035 C	VR LANCADCCART 昂 PAN 22/06/2023
61	3	218811035 C	VR LANCADCCART 昂 PAN 22/06/2023
61	3	218811035 C	VALOR ESTO CART 昂 PAN 30/06/2023
61	3	218811035 D	VALOR REF. CART 昂 PAN 07/07/2023
61	3	218811035 D	VALOR REF. CART 昂 PAN 07/07/2023
61	3	218811035 C	VR LANCADCCART 昂 PAN 31/07/2023
61	3	218811035 C	VR LANCADCCART 昂 PAN 31/07/2023
61	3	218811035 D	VALOR REF. CART 昂 PAN 08/08/2023
61	3	218811035 D	VALOR REF. CART 昂 PAN 08/08/2023
61	3	218811035 C	VR LANCADCCART 昂 PAN 31/08/2023
61	3	218811035 C	VR LANCADCCART 昂 PAN 31/08/2023
61	3	218811035 D	VALOR ESTO CART 昂 PAN 31/08/2023
61	3	218811035 D	VALOR REF. CART 昂 PAN 12/09/2023
61	3	218811035 D	VALOR REF. CART 昂 PAN 12/09/2023
61	3	218811035 C	VR LANCADCCART 昂 PAN 29/09/2023

61	3	218811035 C	VR LANCADCCART 胃 PAN 29/09/2023
61	3	218811035 D	VALOR REF. CART 胃 PAN 06/10/2023
61	3	218811035 D	VALOR REF. CART 胃 PAN 06/10/2023
61	3	218811035 C	VR LANCADCCART 胃 PAN 27/10/2023
61	3	218811035 C	VR LANCADCCART 胃 PAN 27/10/2023
61	3	218811035 D	VALOR REF. CART 胃 PAN 08/11/2023
61	3	218811035 D	VALOR REF. CART 胃 PAN 08/11/2023
61	3	218811035 D	VALOR REF. CART 胃 PAN 08/11/2023
61	3	218811035 C	VR LANCADCCART 胃 PAN 30/11/2023
61	3	218811035 C	VR LANCADCCART 胃 PAN 30/11/2023
61	3	218811035 D	VALOR REF. CART 胃 PAN 07/12/2023
61	3	218811035 D	VALOR REF. CART 胃 PAN 07/12/2023
61	3	218811035 D	VR LANCADCCART 胃 PAN 07/12/2023
61	3	218811035 C	VR LANCADCCART 胃 PAN 22/12/2023
61	3	218811035 C	VR LANCADCCART 胃 PAN 22/12/2023
61	3	218811035 C	VALOR LANCCART 胃 PAN 29/12/2023
61	3	218811035 C	VALOR LANCCART 胃 PAN 29/12/2023
61	3	218811035 D	VALOR LANCCART 胃 PAN 29/12/2023
61	3	218811035 D	VALOR LANCCART 胃 PAN 29/12/2023
61	3	218811036 D	VALOR REF. EMPRESTIM 胃 31/01/2023
61	3	218811036 C	VR LANCADCEMPRESTIM 胃 31/01/2023
61	3	218811036 D	VALOR REF. EMPRESTIM 胃 14/02/2023
61	3	218811036 C	VR LANCADCEMPRESTIM 胃 28/02/2023
61	3	218811036 D	VALOR REF. EMPRESTIM 胃 09/03/2023
61	3	218811036 C	VR LANCADCEMPRESTIM 胃 31/03/2023
61	3	218811036 C	VALOR ESTO EMPRESTIM 胃 03/04/2023
61	3	218811036 D	VALOR REF. EMPRESTIM 胃 03/04/2023
61	3	218811036 D	VALOR REF. EMPRESTIM 胃 12/04/2023
61	3	218811036 C	VR LANCADCEMPRESTIM 胃 28/04/2023
61	3	218811036 D	VALOR LANCEMPRESTIM 胃 28/04/2023
61	3	218811036 C	VALOR LANCEMPRESTIM 胃 28/04/2023
61	3	218811036 D	VALOR REF. EMPRESTIM 胃 08/05/2023
61	3	218811036 C	VR LANCADCEMPRESTIM 胃 31/05/2023
61	3	218811036 D	VALOR LANCEMPRESTIM 胃 31/05/2023
61	3	218811036 C	VALOR LANCEMPRESTIM 胃 31/05/2023
61	3	218811036 C	VR LANCADCEMPRESTIM 胃 01/06/2023
61	3	218811036 D	VALOR ESTO EMPRESTIM 胃 01/06/2023
61	3	218811036 D	VALOR ESTO EMPRESTIM 胃 01/06/2023
61	3	218811036 D	VALOR REF. EMPRESTIM 胃 09/06/2023
61	3	218811036 C	VR LANCADCEMPRESTIM 胃 22/06/2023
61	3	218811036 C	VALOR ESTO EMPRESTIM 胃 30/06/2023
61	3	218811036 D	VALOR REF. EMPRESTIM 胃 07/07/2023
61	3	218811036 C	VR LANCADCEMPRESTIM 胃 31/07/2023
61	3	218811036 D	VALOR REF. EMPRESTIM 胃 08/08/2023
61	3	218811036 C	VR LANCADCEMPRESTIM 胃 31/08/2023
61	3	218811036 D	VALOR REF. EMPRESTIM 胃 12/09/2023
61	3	218811036 C	VR LANCADCEMPRESTIM 胃 29/09/2023
61	3	218811036 D	VALOR REF. EMPRESTIM 胃 06/10/2023
61	3	218811036 C	VR LANCADCEMPRESTIM 胃 27/10/2023
61	3	218811036 D	VALOR REF. EMPRESTIM 胃 08/11/2023
61	3	218811036 C	VR LANCADCEMPRESTIM 胃 30/11/2023
61	3	218811036 D	VALOR REF. EMPRESTIM 胃 07/12/2023
61	3	218811036 C	VR LANCADCEMPRESTIM 胃 22/12/2023

61	3	218811036	C	VALOR LANC EMPRESTIM	29/12/2023
61	3	218811036	D	VALOR LANC EMPRESTIM	29/12/2023
61	3	218811038	D	VALOR REF. EMPR	29/01/2023
61	3	218811038	D	VALOR REF. EMPR	29/01/2023
61	3	218811038	C	VR LANCADCEMPR	31/01/2023
61	3	218811038	C	VR LANCADCEMPR	31/01/2023
61	3	218811038	D	VALOR REF. EMPR	14/02/2023
61	3	218811038	C	VR LANCADCEMPR	28/02/2023
61	3	218811038	D	VALOR REF. EMPR	09/03/2023
61	3	218811038	C	VR LANCADCEMPR	31/03/2023
61	3	218811038	C	VALOR ESTO EMPR	03/04/2023
61	3	218811038	D	VALOR REF. EMPR	03/04/2023
61	3	218811038	D	VALOR REF. EMPR	12/04/2023
61	3	218811038	C	VR LANCADCEMPR	28/04/2023
61	3	218811038	C	VALOR REF. EMPR	28/04/2023
61	3	218811038	D	VALOR LANC EMPR	28/04/2023
61	3	218811038	C	VALOR LANC EMPR	28/04/2023
61	3	218811038	D	VALOR REF. EMPR	08/05/2023
61	3	218811038	C	VR LANCADCEMPR	31/05/2023
61	3	218811038	D	VALOR LANC EMPR	31/05/2023
61	3	218811038	C	VALOR LANC EMPR	31/05/2023
61	3	218811038	C	VR LANCADCEMPR	01/06/2023
61	3	218811038	D	VALOR ESTO EMPR	01/06/2023
61	3	218811038	D	VALOR ESTO EMPR	01/06/2023
61	3	218811038	D	VALOR REF. EMPR	09/06/2023
61	3	218811038	C	VR LANCADCEMPR	22/06/2023
61	3	218811038	C	VALOR ESTO EMPR	30/06/2023
61	3	218811038	D	VALOR REF. EMPR	07/07/2023
61	3	218811038	C	VR LANCADCEMPR	31/07/2023
61	3	218811038	D	VALOR REF. EMPR	08/08/2023
61	3	218811038	C	VR LANCADCEMPR	31/08/2023
61	3	218811038	D	VALOR REF. EMPR	12/09/2023
61	3	218811038	C	VR LANCADCEMPR	29/09/2023
61	3	218811038	D	VALOR REF. EMPR	06/10/2023
61	3	218811038	C	VR LANCADCEMPR	27/10/2023
61	3	218811038	D	VALOR REF. EMPR	08/11/2023
61	3	218811038	C	VR LANCADCEMPR	30/11/2023
61	3	218811038	D	VALOR REF. EMPR	07/12/2023
61	3	218811038	D	VR LANCADCEMPR	07/12/2023
61	3	218811038	C	VR LANCADCEMPR	22/12/2023
61	3	218811038	D	VALOR LANC EMPR	29/12/2023
61	3	218811038	C	VALOR LANC EMPR	29/12/2023
61	3	218811040	D	VALOR REF. EMPR	31/01/2023
61	3	218811040	C	VR LANCADCEMPR	31/01/2023
61	3	218811040	D	VALOR REF. EMPR	14/02/2023
61	3	218811040	C	VR LANCADCEMPR	28/02/2023
61	3	218811040	D	VALOR REF. EMPR	09/03/2023
61	3	218811040	C	VR LANCADCEMPR	31/03/2023
61	3	218811040	C	VALOR ESTO EMPR	03/04/2023
61	3	218811040	D	VALOR REF. EMPR	03/04/2023
61	3	218811040	D	VALOR REF. EMPR	12/04/2023
61	3	218811040	C	VR LANCADCEMPR	28/04/2023
61	3	218811040	D	VALOR LANC EMPR	28/04/2023

61	3	218811040 C	VALOR LANC EMPR 肇TIM 28/04/2023
61	3	218811040 D	VALOR REF. EMPR 肇TIM 08/05/2023
61	3	218811040 C	VR LANCADCEMPR 肇TIM 31/05/2023
61	3	218811040 D	VALOR LANC EMPR 肇TIM 31/05/2023
61	3	218811040 C	VALOR LANC EMPR 肇TIM 31/05/2023
61	3	218811040 C	VR LANCADCEMPR 肇TIM 01/06/2023
61	3	218811040 D	VALOR ESTO EMPR 肇TIM 01/06/2023
61	3	218811040 D	VALOR ESTO EMPR 肇TIM 01/06/2023
61	3	218811040 D	VALOR REF. EMPR 肇TIM 09/06/2023
61	3	218811040 C	VR LANCADCEMPR 肇TIM 22/06/2023
61	3	218811040 C	VALOR ESTO EMPR 肇TIM 30/06/2023
61	3	218811040 D	VALOR REF. EMPR 肇TIM 07/07/2023
61	3	218811040 C	VR LANCADCEMPR 肇TIM 31/07/2023
61	3	218811040 D	VALOR REF. EMPR 肇TIM 08/08/2023
61	3	218811040 C	VR LANCADCEMPR 肇TIM 31/08/2023
61	3	218811040 D	VALOR REF. EMPR 肇TIM 12/09/2023
61	3	218811040 C	VR LANCADCEMPR 肇TIM 29/09/2023
61	3	218811040 D	VALOR REF. EMPR 肇TIM 06/10/2023
61	3	218811040 C	VR LANCADCEMPR 肇TIM 27/10/2023
61	3	218811040 D	VALOR REF. EMPR 肇TIM 08/11/2023
61	3	218811040 C	VR LANCADCEMPR 肇TIM 30/11/2023
61	3	218811040 D	VALOR REF. EMPR 肇TIM 07/12/2023
61	3	218811040 C	VR LANCADCEMPR 肇TIM 22/12/2023
61	3	218811040 D	VALOR LANC EMPR 肇TIM 29/12/2023
61	3	218811040 C	VALOR LANC EMPR 肇TIM 29/12/2023
61	3	218811041 D	VALOR REF. PERNAMBU(31/01/2023
61	3	218811041 D	VALOR REF. PERNAMBU(31/01/2023
61	3	218811041 C	VR LANCAD(PERNAMBU(31/01/2023
61	3	218811041 C	VR LANCAD(PERNAMBU(31/01/2023
61	3	218811041 C	VR LANCAD(PERNAMBU(31/01/2023
61	3	218811041 D	VALOR REF. PERNAMBU(14/02/2023
61	3	218811041 D	VALOR REF. PERNAMBU(14/02/2023
61	3	218811041 C	VR LANCAD(PERNAMBU(28/02/2023
61	3	218811041 C	VR LANCAD(PERNAMBU(28/02/2023
61	3	218811041 C	VALOR ESTO PERNAMBU(02/03/2023
61	3	218811041 D	VALOR REF. PERNAMBU(02/03/2023
61	3	218811041 D	VALOR REF. PERNAMBU(09/03/2023
61	3	218811041 D	VALOR REF. PERNAMBU(09/03/2023
61	3	218811041 C	VR LANCAD(PERNAMBU(31/03/2023
61	3	218811041 C	VR LANCAD(PERNAMBU(31/03/2023
61	3	218811041 C	VALOR ESTO PERNAMBU(03/04/2023
61	3	218811041 D	VALOR REF. PERNAMBU(03/04/2023
61	3	218811041 C	VALOR ESTO PERNAMBU(03/04/2023
61	3	218811041 D	VALOR REF. PERNAMBU(03/04/2023
61	3	218811041 D	VALOR REF. PERNAMBU(12/04/2023
61	3	218811041 D	VALOR REF. PERNAMBU(12/04/2023
61	3	218811041 C	VR LANCAD(PERNAMBU(28/04/2023
61	3	218811041 C	VR LANCAD(PERNAMBU(28/04/2023
61	3	218811041 D	VALOR LANC PERNAMBU(28/04/2023
61	3	218811041 D	VALOR LANC PERNAMBU(28/04/2023
61	3	218811041 C	VALOR LANC PERNAMBU(28/04/2023

61	3	218811041 C	VALOR LANC PERNAMBUC 28/04/2023
61	3	218811041 D	VALOR REF. PERNAMBUC 08/05/2023
61	3	218811041 D	VALOR REF. PERNAMBUC 08/05/2023
61	3	218811041 C	VR LANCAD C PERNAMBUC 31/05/2023
61	3	218811041 C	VR LANCAD C PERNAMBUC 31/05/2023
61	3	218811041 C	VALOR LANC PERNAMBUC 31/05/2023
61	3	218811041 D	VALOR LANC PERNAMBUC 31/05/2023
61	3	218811041 D	VALOR LANC PERNAMBUC 31/05/2023
61	3	218811041 C	VALOR LANC PERNAMBUC 31/05/2023
61	3	218811041 C	VR LANCAD C PERNAMBUC 01/06/2023
61	3	218811041 D	VALOR ESTO PERNAMBUC 01/06/2023
61	3	218811041 D	VALOR ESTO PERNAMBUC 01/06/2023
61	3	218811041 D	VALOR ESTO PERNAMBUC 01/06/2023
61	3	218811041 C	VR LANCAD C PERNAMBUC 01/06/2023
61	3	218811041 D	VALOR REF. PERNAMBUC 09/06/2023
61	3	218811041 D	VALOR REF. PERNAMBUC 09/06/2023
61	3	218811041 C	VR LANCAD C PERNAMBUC 22/06/2023
61	3	218811041 C	VR LANCAD C PERNAMBUC 22/06/2023
61	3	218811041 C	VALOR ESTO PERNAMBUC 30/06/2023
61	3	218811041 D	VALOR REF. PERNAMBUC 07/07/2023
61	3	218811041 D	VALOR REF. PERNAMBUC 07/07/2023
61	3	218811041 C	VR LANCAD C PERNAMBUC 31/07/2023
61	3	218811041 C	VR LANCAD C PERNAMBUC 31/07/2023
61	3	218811041 D	VALOR REF. PERNAMBUC 08/08/2023
61	3	218811041 D	VALOR REF. PERNAMBUC 08/08/2023
61	3	218811041 C	VR LANCAD C PERNAMBUC 31/08/2023
61	3	218811041 C	VR LANCAD C PERNAMBUC 31/08/2023
61	3	218811041 D	VALOR ESTO PERNAMBUC 31/08/2023
61	3	218811041 D	VALOR REF. PERNAMBUC 12/09/2023
61	3	218811041 D	VALOR REF. PERNAMBUC 12/09/2023
61	3	218811041 C	VR LANCAD C PERNAMBUC 29/09/2023
61	3	218811041 C	VR LANCAD C PERNAMBUC 29/09/2023
61	3	218811041 D	VALOR REF. PERNAMBUC 06/10/2023
61	3	218811041 D	VALOR REF. PERNAMBUC 06/10/2023
61	3	218811041 C	VR LANCAD C PERNAMBUC 27/10/2023
61	3	218811041 C	VR LANCAD C PERNAMBUC 27/10/2023
61	3	218811041 D	VALOR REF. PERNAMBUC 08/11/2023
61	3	218811041 D	VALOR REF. PERNAMBUC 08/11/2023
61	3	218811041 C	VR LANCAD C PERNAMBUC 30/11/2023
61	3	218811041 C	VR LANCAD C PERNAMBUC 30/11/2023
61	3	218811041 D	VALOR REF. PERNAMBUC 07/12/2023
61	3	218811041 D	VALOR REF. PERNAMBUC 07/12/2023
61	3	218811041 D	VR LANCAD C PERNAMBUC 07/12/2023
61	3	218811041 C	VR LANCAD C PERNAMBUC 22/12/2023
61	3	218811041 C	VR LANCAD C PERNAMBUC 22/12/2023
61	3	218811041 C	VALOR LANC PERNAMBUC 29/12/2023
61	3	218811041 D	VALOR LANC PERNAMBUC 29/12/2023
61	3	218811041 C	VALOR LANC PERNAMBUC 29/12/2023
61	3	218811041 D	VALOR LANC PERNAMBUC 29/12/2023
61	3	218811046 C	VR LANCAD C BANCO SAFF 31/01/2023
61	3	218811046 D	VR LANCAD C BANCO SAFF 31/01/2023
61	3	218811046 D	VALOR REF. BANCO SAFF 14/02/2023
61	3	218811046 D	VALOR REF. BANCO SAFF 14/02/2023

61	3	218811046 C	VR LANCADC BANCO SAFF 28/02/2023
61	3	218811046 C	VR LANCADC BANCO SAFF 31/03/2023
61	3	218811046 C	VALOR ESTO BANCO SAFF 03/04/2023
61	3	218811046 C	VALOR ESTO BANCO SAFF 03/04/2023
61	3	218811046 D	VALOR REF. BANCO SAFF 03/04/2023
61	3	218811046 D	VALOR REF. BANCO SAFF 03/04/2023
61	3	218811046 D	VALOR REF. BANCO SAFF 12/04/2023
61	3	218811046 C	VR LANCADC BANCO SAFF 28/04/2023
61	3	218811046 D	VALOR LANC BANCO SAFF 28/04/2023
61	3	218811046 C	VALOR LANC BANCO SAFF 28/04/2023
61	3	218811046 D	VALOR REF. BANCO SAFF 08/05/2023
61	3	218811046 C	VR LANCADC BANCO SAFF 31/05/2023
61	3	218811046 D	VALOR LANC BANCO SAFF 31/05/2023
61	3	218811046 C	VALOR LANC BANCO SAFF 31/05/2023
61	3	218811046 C	VR LANCADC BANCO SAFF 01/06/2023
61	3	218811046 D	VALOR ESTO BANCO SAFF 01/06/2023
61	3	218811046 D	VALOR ESTO BANCO SAFF 01/06/2023
61	3	218811046 D	VALOR REF. BANCO SAFF 09/06/2023
61	3	218811046 C	VR LANCADC BANCO SAFF 22/06/2023
61	3	218811046 C	VALOR ESTO BANCO SAFF 30/06/2023
61	3	218811046 D	VALOR REF. BANCO SAFF 07/07/2023
61	3	218811046 C	VR LANCADC BANCO SAFF 31/07/2023
61	3	218811046 D	VALOR REF. BANCO SAFF 08/08/2023
61	3	218811046 C	VR LANCADC BANCO SAFF 31/08/2023
61	3	218811046 D	VALOR REF. BANCO SAFF 12/09/2023
61	3	218811046 C	VR LANCADC BANCO SAFF 29/09/2023
61	3	218811046 D	VALOR REF. BANCO SAFF 06/10/2023
61	3	218811046 C	VR LANCADC BANCO SAFF 27/10/2023
61	3	218811046 D	VALOR REF. BANCO SAFF 08/11/2023
61	3	218811046 C	VR LANCADC BANCO SAFF 30/11/2023
61	3	218811046 D	VR LANCADC BANCO SAFF 07/12/2023
61	3	218811046 C	VR LANCADC BANCO SAFF 22/12/2023
61	3	218811046 D	VALOR LANC BANCO SAFF 29/12/2023
61	3	218811046 C	VALOR LANC BANCO SAFF 29/12/2023
61	3	218811048 C	VR LANCADC LECCA EMPR 31/05/2023
61	3	218811048 C	VR LANCADC LECCA EMPR 31/05/2023
61	3	218811048 D	VR LANCADC LECCA EMPR 31/05/2023
61	3	218811048 C	VR LANCADC LECCA EMPR 31/05/2023
61	3	218811048 C	VR LANCADC LECCA EMPR 01/06/2023
61	3	218811048 D	VALOR ESTO LECCA EMPR 01/06/2023
61	3	218811048 D	VALOR ESTO LECCA EMPR 01/06/2023
61	3	218811048 D	VALOR ESTO LECCA EMPR 01/06/2023
61	3	218811048 C	VR LANCADC LECCA EMPR 01/06/2023
61	3	218811048 C	VALOR ESTO LECCA EMPR 30/06/2023
61	3	218811048 D	VALOR LANC LECCA EMPR 30/06/2023
61	3	218811048 C	VALOR LANC LECCA EMPR 30/06/2023
61	3	218811048 D	VALOR REF. LECCA EMPR 07/07/2023
61	3	218811048 C	VR LANCADC LECCA EMPR 31/07/2023
61	3	218811048 D	VALOR LANC LECCA EMPR 31/07/2023
61	3	218811048 D	VALOR LANC LECCA EMPR 31/07/2023
61	3	218811048 C	VALOR LANC LECCA EMPR 31/07/2023
61	3	218811049 D	VALOR REF. LECCA CART 08/05/2023
61	3	218811049 D	VALOR REF. LECCA CART 08/05/2023

61	3	218811049 D	VALOR REF. LECCA CART 08/05/2023
61	3	218811049 C	VALOR LANCLECCA CART 31/05/2023
61	3	218811049 C	VALOR LANCLECCA CART 31/05/2023
61	3	218811049 D	VALOR REF. LECCA CART 09/06/2023
61	3	218811049 D	VALOR REF. LECCA CART 09/06/2023
61	3	218811049 C	VR LANCADCLECCA CART 22/06/2023
61	3	218811049 C	VR LANCADCLECCA CART 22/06/2023
61	3	218811049 D	VALOR LANCLECCA CART 30/06/2023
61	3	218811049 D	VALOR LANCLECCA CART 30/06/2023
61	3	218811049 C	VALOR LANCLECCA CART 30/06/2023
61	3	218811049 C	VALOR LANCLECCA CART 30/06/2023
61	3	218811049 D	VALOR REF. LECCA CART 07/07/2023
61	3	218811049 C	VR LANCADCLECCA CART 31/07/2023
61	3	218811049 C	VR LANCADCLECCA CART 31/07/2023
61	3	218811049 D	VR LANCADCLECCA CART 31/07/2023
61	3	218811049 D	VALOR REF. LECCA CART 08/08/2023
61	3	218811049 D	VALOR REF. LECCA CART 08/08/2023
61	3	218811049 C	VR LANCADCLECCA CART 31/08/2023
61	3	218811049 C	VR LANCADCLECCA CART 31/08/2023
61	3	218811049 D	VALOR ESTOLECCA CART 31/08/2023
61	3	218811049 D	VALOR REF. LECCA CART 12/09/2023
61	3	218811049 D	VALOR REF. LECCA CART 12/09/2023
61	3	218811049 C	VR LANCADCLECCA CART 29/09/2023
61	3	218811049 C	VR LANCADCLECCA CART 29/09/2023
61	3	218811049 D	VALOR REF. LECCA CART 06/10/2023
61	3	218811049 D	VALOR REF. LECCA CART 06/10/2023
61	3	218811049 C	VR LANCADCLECCA CART 27/10/2023
61	3	218811049 C	VR LANCADCLECCA CART 27/10/2023
61	3	218811049 D	VALOR REF. LECCA CART 08/11/2023
61	3	218811049 D	VALOR REF. LECCA CART 08/11/2023
61	3	218811049 C	VR LANCADCLECCA CART 30/11/2023
61	3	218811049 C	VR LANCADCLECCA CART 30/11/2023
61	3	218811049 D	VALOR REF. LECCA CART 07/12/2023
61	3	218811049 D	VALOR REF. LECCA CART 07/12/2023
61	3	218811049 C	VR LANCADCLECCA CART 22/12/2023
61	3	218811049 C	VR LANCADCLECCA CART 22/12/2023
61	3	218811049 C	VALOR REF. LECCA CART 29/12/2023
61	3	218811049 D	VALOR LANCLECCA CART 29/12/2023
61	3	218811049 C	VALOR LANCLECCA CART 29/12/2023
61	3	218811049 D	VALOR LANCLECCA CART 29/12/2023
61	3	218811049 C	VALOR LANCLECCA CART 29/12/2023
61	3	218811050 D	VALOR REF. BANCO MAS 08/05/2023
61	3	218811050 D	VALOR REF. BANCO MAS 08/05/2023
61	3	218811050 C	VR LANCADCBANCO MAS 31/05/2023
61	3	218811050 D	VR LANCADCBANCO MAS 31/05/2023
61	3	218811050 C	VR LANCADCBANCO MAS 31/05/2023
61	3	218811050 D	VALOR LANCBANCO MAS 31/05/2023
61	3	218811050 C	VALOR LANCBANCO MAS 31/05/2023
61	3	218811050 C	VR LANCADCBANCO MAS 01/06/2023
61	3	218811050 D	VALOR ESTOBANCO MAS 01/06/2023
61	3	218811050 D	VALOR ESTOBANCO MAS 01/06/2023
61	3	218811050 D	VALOR REF. BANCO MAS 09/06/2023
61	3	218811050 C	VR LANCADCBANCO MAS 22/06/2023

61	3	218811050 C	VALOR ESTO BANCO MAS 30/06/2023
61	3	218811050 D	VALOR REF. BANCO MAS 07/07/2023
61	3	218811050 C	VR LANCADCBANCO MAS 31/07/2023
61	3	218811050 D	VALOR REF. BANCO MAS 08/08/2023
61	3	218811050 C	VR LANCADCBANCO MAS 31/08/2023
61	3	218811050 C	VR LANCADCBANCO MAS 31/08/2023
61	3	218811050 D	VALOR ESTO BANCO MAS 31/08/2023
61	3	218811050 D	VALOR REF. BANCO MAS 12/09/2023
61	3	218811050 D	VALOR REF. BANCO MAS 12/09/2023
61	3	218811050 C	VR LANCADCBANCO MAS 29/09/2023
61	3	218811050 C	VR LANCADCBANCO MAS 29/09/2023
61	3	218811050 D	VALOR REF. BANCO MAS 06/10/2023
61	3	218811050 D	VALOR REF. BANCO MAS 06/10/2023
61	3	218811050 C	VR LANCADCBANCO MAS 27/10/2023
61	3	218811050 C	VR LANCADCBANCO MAS 27/10/2023
61	3	218811050 D	VALOR REF. BANCO MAS 08/11/2023
61	3	218811050 D	VALOR REF. BANCO MAS 08/11/2023
61	3	218811050 C	VR LANCADCBANCO MAS 30/11/2023
61	3	218811050 C	VR LANCADCBANCO MAS 30/11/2023
61	3	218811050 D	VALOR REF. BANCO MAS 07/12/2023
61	3	218811050 D	VALOR REF. BANCO MAS 07/12/2023
61	3	218811050 C	VR LANCADCBANCO MAS 07/12/2023
61	3	218811050 C	VR LANCADCBANCO MAS 22/12/2023
61	3	218811050 C	VR LANCADCBANCO MAS 22/12/2023
61	3	218811050 D	VALOR LANC BANCO MAS 29/12/2023
61	3	218811050 C	VALOR LANC BANCO MAS 29/12/2023
61	3	218811050 D	VALOR LANC BANCO MAS 29/12/2023
61	3	218811050 C	VALOR LANC BANCO MAS 29/12/2023
61	3	218811051 C	VR LANCADCBANCO MAS 31/05/2023
61	3	218811051 D	VR LANCADCBANCO MAS 31/05/2023
61	3	218811051 C	VR LANCADCBANCO MAS 31/05/2023
61	3	218811051 C	VR LANCADCBANCO MAS 01/06/2023
61	3	218811051 D	VALOR ESTO BANCO MAS 01/06/2023
61	3	218811051 D	VALOR ESTO BANCO MAS 01/06/2023
61	3	218811051 D	VALOR REF. BANCO MAS 09/06/2023
61	3	218811051 C	VR LANCADCBANCO MAS 22/06/2023
61	3	218811051 C	VALOR ESTO BANCO MAS 30/06/2023
61	3	218811051 D	VALOR REF. BANCO MAS 07/07/2023
61	3	218811051 C	VR LANCADCBANCO MAS 31/07/2023
61	3	218811051 D	VALOR REF. BANCO MAS 08/08/2023
61	3	218811051 C	VR LANCADCBANCO MAS 31/08/2023
61	3	218811051 D	VALOR REF. BANCO MAS 12/09/2023
61	3	218811051 C	VR LANCADCBANCO MAS 29/09/2023
61	3	218811051 D	VALOR REF. BANCO MAS 06/10/2023
61	3	218811051 C	VR LANCADCBANCO MAS 27/10/2023
61	3	218811051 D	VALOR REF. BANCO MAS 08/11/2023
61	3	218811051 C	VR LANCADCBANCO MAS 30/11/2023
61	3	218811051 C	VR LANCADCBANCO MAS 30/11/2023
61	3	218811051 D	VALOR REF. BANCO MAS 07/12/2023
61	3	218811051 D	VALOR REF. BANCO MAS 07/12/2023
61	3	218811051 C	VR LANCADCBANCO MAS 22/12/2023
61	3	218811051 C	VALOR LANC BANCO MAS 29/12/2023
61	3	218811051 D	VALOR LANC BANCO MAS 29/12/2023

61	3	218811052 C	VR LANCADCBANCO MAS 31/05/2023
61	3	218811052 C	VR LANCADCBANCO MAS 31/05/2023
61	3	218811052 D	VR LANCADCBANCO MAS 31/05/2023
61	3	218811052 C	VR LANCADCBANCO MAS 31/05/2023
61	3	218811052 C	VR LANCADCBANCO MAS 01/06/2023
61	3	218811052 D	VALOR ESTO BANCO MAS 01/06/2023
61	3	218811052 D	VALOR ESTO BANCO MAS 01/06/2023
61	3	218811052 D	VALOR ESTO BANCO MAS 01/06/2023
61	3	218811052 C	VR LANCADCBANCO MAS 01/06/2023
61	3	218811052 D	VALOR REF. BANCO MAS 09/06/2023
61	3	218811052 D	VALOR REF. BANCO MAS 09/06/2023
61	3	218811052 C	VR LANCADCBANCO MAS 22/06/2023
61	3	218811052 C	VR LANCADCBANCO MAS 22/06/2023
61	3	218811052 C	VALOR ESTO BANCO MAS 30/06/2023
61	3	218811052 D	VALOR REF. BANCO MAS 07/07/2023
61	3	218811052 D	VALOR REF. BANCO MAS 07/07/2023
61	3	218811052 C	VR LANCADCBANCO MAS 31/07/2023
61	3	218811052 C	VR LANCADCBANCO MAS 31/07/2023
61	3	218811052 D	VALOR REF. BANCO MAS 08/08/2023
61	3	218811052 D	VALOR REF. BANCO MAS 08/08/2023
61	3	218811052 C	VR LANCADCBANCO MAS 31/08/2023
61	3	218811052 C	VR LANCADCBANCO MAS 31/08/2023
61	3	218811052 D	VALOR ESTO BANCO MAS 31/08/2023
61	3	218811052 D	VALOR REF. BANCO MAS 12/09/2023
61	3	218811052 D	VALOR REF. BANCO MAS 12/09/2023
61	3	218811052 C	VR LANCADCBANCO MAS 29/09/2023
61	3	218811052 C	VR LANCADCBANCO MAS 29/09/2023
61	3	218811052 D	VALOR REF. BANCO MAS 06/10/2023
61	3	218811052 D	VALOR REF. BANCO MAS 06/10/2023
61	3	218811052 C	VR LANCADCBANCO MAS 27/10/2023
61	3	218811052 C	VR LANCADCBANCO MAS 27/10/2023
61	3	218811052 D	VALOR REF. BANCO MAS 08/11/2023
61	3	218811052 D	VALOR REF. BANCO MAS 08/11/2023
61	3	218811052 C	VR LANCADCBANCO MAS 30/11/2023
61	3	218811052 C	VR LANCADCBANCO MAS 30/11/2023
61	3	218811052 D	VALOR REF. BANCO MAS 07/12/2023
61	3	218811052 D	VALOR REF. BANCO MAS 07/12/2023
61	3	218811052 C	VR LANCADCBANCO MAS 22/12/2023
61	3	218811052 C	VR LANCADCBANCO MAS 22/12/2023
61	3	218811052 D	VALOR LANC BANCO MAS 29/12/2023
61	3	218811052 C	VALOR LANC BANCO MAS 29/12/2023
61	3	218811052 D	VALOR LANC BANCO MAS 29/12/2023
61	3	218811052 C	VALOR LANC BANCO MAS 29/12/2023
61	3	218811053 D	VALOR REF. CRT BENEF 06/10/2023
61	3	218811053 D	VALOR REF. CRT BENEF 06/10/2023
61	3	218811053 C	VR LANCADCCRT BENEF 27/10/2023
61	3	218811053 D	VALOR REF. CRT BENEF 08/11/2023
61	3	218811053 C	VR LANCADCCRT BENEF 30/11/2023
61	3	218811053 D	VALOR REF. CRT BENEF 07/12/2023
61	3	218811053 D	VALOR REF. CRT BENEF 07/12/2023
61	3	218811053 C	VR LANCADCCRT BENEF 07/12/2023
61	3	218811053 C	VR LANCADCCRT BENEF 22/12/2023
61	3	218811053 D	VALOR LANC CRT BENEF 29/12/2023

61	3	218811053	C	VALOR LANCCRT BENEF	29/12/2023
61	3	218811054	C	VR LANCADCBANCO PINE	22/12/2023
61	3	218811054	C	VALOR LANCBANCO PINE	29/12/2023
61	3	218811054	D	VALOR LANCBANCO PINE	29/12/2023
61	3	218811056	C	VR LANCADCCAPITAL COI	27/10/2023
61	3	218811056	D	VALOR REF. CAPITAL COI	10/11/2023
61	3	218811056	C	VR LANCADCCAPITAL COI	30/11/2023
61	3	218811056	D	VALOR REF. CAPITAL COI	07/12/2023
61	3	218811056	C	VR LANCADCCAPITAL COI	22/12/2023
61	3	218811056	D	VALOR LANCCAPITAL COI	29/12/2023
61	3	218811056	C	VALOR LANCCAPITAL COI	29/12/2023
61	3	218811057	C	VR LANCADCCAPITAL COI	27/10/2023
61	3	218811057	D	VALOR REF. CAPITAL COI	10/11/2023
61	3	218811201	D	VALOR REF. CLUBE DOS	31/01/2023
61	3	218811201	C	VR LANCADCCLUBE DOS	31/01/2023
61	3	218811201	D	VALOR REF. CLUBE DOS	14/02/2023
61	3	218811201	C	VR LANCADCCLUBE DOS	28/02/2023
61	3	218811201	D	VALOR REF. CLUBE DOS	09/03/2023
61	3	218811201	C	VR LANCADCCLUBE DOS	31/03/2023
61	3	218811201	C	VALOR ESTO CLUBE DOS	03/04/2023
61	3	218811201	D	VALOR REF. CLUBE DOS	03/04/2023
61	3	218811201	D	VALOR REF. CLUBE DOS	12/04/2023
61	3	218811201	C	VR LANCADCCLUBE DOS	28/04/2023
61	3	218811201	D	VALOR LANCCLUBE DOS	28/04/2023
61	3	218811201	C	VALOR LANCCLUBE DOS	28/04/2023
61	3	218811201	D	VALOR REF. CLUBE DOS	08/05/2023
61	3	218811201	C	VR LANCADCCLUBE DOS	31/05/2023
61	3	218811201	D	VALOR LANCCLUBE DOS	31/05/2023
61	3	218811201	C	VALOR LANCCLUBE DOS	31/05/2023
61	3	218811201	C	VR LANCADCCLUBE DOS	01/06/2023
61	3	218811201	D	VALOR ESTO CLUBE DOS	01/06/2023
61	3	218811201	D	VALOR ESTO CLUBE DOS	01/06/2023
61	3	218811201	D	VALOR REF. CLUBE DOS	09/06/2023
61	3	218811201	C	VR LANCADCCLUBE DOS	22/06/2023
61	3	218811201	C	VALOR ESTO CLUBE DOS	30/06/2023
61	3	218811201	D	VALOR REF. CLUBE DOS	07/07/2023
61	3	218811201	C	VR LANCADCCLUBE DOS	31/07/2023
61	3	218811201	D	VALOR REF. CLUBE DOS	08/08/2023
61	3	218811201	C	VR LANCADCCLUBE DOS	31/08/2023
61	3	218811201	C	VR LANCADCCLUBE DOS	01/09/2023
61	3	218811201	D	VALOR REF. CLUBE DOS	12/09/2023
61	3	218811201	D	VALOR REF. CLUBE DOS	12/09/2023
61	3	218811201	C	VR LANCADCCLUBE DOS	29/09/2023
61	3	218811201	D	VALOR REF. CLUBE DOS	06/10/2023
61	3	218811201	C	VR LANCADCCLUBE DOS	27/10/2023
61	3	218811201	D	VALOR REF. CLUBE DOS	08/11/2023
61	3	218811201	C	VR LANCADCCLUBE DOS	30/11/2023
61	3	218811201	D	VALOR REF. CLUBE DOS	07/12/2023
61	3	218811201	C	VR LANCADCCLUBE DOS	22/12/2023
61	3	218811201	D	VALOR LANCCLUBE DOS	29/12/2023
61	3	218811201	C	VALOR LANCCLUBE DOS	29/12/2023
61	3	218811202	D	VALOR REF. CLUBE DOS	31/01/2023
61	3	218811202	C	VR LANCADCCLUBE DOS	31/01/2023

61	3	218811202 D	VALOR REF. CLUBE DOS / 14/02/2023
61	3	218811202 C	VR LANCADCLUBE DOS / 28/02/2023
61	3	218811202 D	VALOR REF. CLUBE DOS / 09/03/2023
61	3	218811202 C	VR LANCADCLUBE DOS / 31/03/2023
61	3	218811202 C	VALOR ESTO CLUBE DOS / 03/04/2023
61	3	218811202 D	VALOR REF. CLUBE DOS / 03/04/2023
61	3	218811202 D	VALOR REF. CLUBE DOS / 12/04/2023
61	3	218811202 C	VR LANCADCLUBE DOS / 28/04/2023
61	3	218811202 D	VALOR LANCCLUBE DOS / 28/04/2023
61	3	218811202 C	VALOR LANCCLUBE DOS / 28/04/2023
61	3	218811202 D	VALOR REF. CLUBE DOS / 08/05/2023
61	3	218811202 C	VR LANCADCLUBE DOS / 31/05/2023
61	3	218811202 C	VALOR LANCCLUBE DOS / 31/05/2023
61	3	218811202 D	VALOR LANCCLUBE DOS / 31/05/2023
61	3	218811202 C	VR LANCADCLUBE DOS / 01/06/2023
61	3	218811202 D	VALOR ESTO CLUBE DOS / 01/06/2023
61	3	218811202 D	VALOR ESTO CLUBE DOS / 01/06/2023
61	3	218811202 D	VALOR REF. CLUBE DOS / 09/06/2023
61	3	218811202 C	VR LANCADCLUBE DOS / 22/06/2023
61	3	218811202 C	VALOR ESTO CLUBE DOS / 30/06/2023
61	3	218811202 D	VALOR REF. CLUBE DOS / 07/07/2023
61	3	218811202 C	VR LANCADCLUBE DOS / 31/07/2023
61	3	218811202 D	VALOR REF. CLUBE DOS / 08/08/2023
61	3	218811202 C	VR LANCADCLUBE DOS / 31/08/2023
61	3	218811202 D	VALOR REF. CLUBE DOS / 12/09/2023
61	3	218811202 C	VR LANCADCLUBE DOS / 29/09/2023
61	3	218811202 D	VALOR REF. CLUBE DOS / 06/10/2023
61	3	218811202 C	VR LANCADCLUBE DOS / 27/10/2023
61	3	218811202 D	VALOR REF. CLUBE DOS / 08/11/2023
61	3	218811202 C	VR LANCADCLUBE DOS / 30/11/2023
61	3	218811202 D	VALOR REF. CLUBE DOS / 07/12/2023
61	3	218811202 C	VR LANCADCLUBE DOS / 22/12/2023
61	3	218811202 C	VALOR LANCCLUBE DOS / 29/12/2023
61	3	218811202 D	VALOR LANCCLUBE DOS / 29/12/2023
61	3	218811203 D	VALOR REF. ASSOC DOS / 31/01/2023
61	3	218811203 C	VR LANCADASSOC DOS / 31/01/2023
61	3	218811203 D	VALOR REF. ASSOC DOS / 14/02/2023
61	3	218811203 C	VR LANCADASSOC DOS / 28/02/2023
61	3	218811203 D	VALOR REF. ASSOC DOS / 09/03/2023
61	3	218811203 C	VR LANCADASSOC DOS / 31/03/2023
61	3	218811203 C	VALOR ESTO ASSOC DOS / 03/04/2023
61	3	218811203 D	VALOR REF. ASSOC DOS / 03/04/2023
61	3	218811203 D	VALOR REF. ASSOC DOS / 12/04/2023
61	3	218811203 C	VR LANCADASSOC DOS / 28/04/2023
61	3	218811203 D	VALOR LANCASSOC DOS / 28/04/2023
61	3	218811203 C	VALOR LANCASSOC DOS / 28/04/2023
61	3	218811203 D	VALOR REF. ASSOC DOS / 08/05/2023
61	3	218811203 C	VR LANCADASSOC DOS / 31/05/2023
61	3	218811203 D	VALOR LANCASSOC DOS / 31/05/2023
61	3	218811203 C	VALOR LANCASSOC DOS / 31/05/2023
61	3	218811203 C	VR LANCADASSOC DOS / 01/06/2023
61	3	218811203 D	VALOR ESTO ASSOC DOS / 01/06/2023
61	3	218811203 D	VALOR ESTO ASSOC DOS / 01/06/2023

61	3	218811203 D	VALOR REF. ASSOC DOS 09/06/2023
61	3	218811203 C	VR LANCADCASSOC DOS 22/06/2023
61	3	218811203 C	VALOR ESTO ASSOC DOS 30/06/2023
61	3	218811203 D	VALOR REF. ASSOC DOS 07/07/2023
61	3	218811203 C	VR LANCADCASSOC DOS 31/07/2023
61	3	218811203 D	VALOR REF. ASSOC DOS 08/08/2023
61	3	218811203 C	VR LANCADCASSOC DOS 31/08/2023
61	3	218811203 D	VALOR REF. ASSOC DOS 12/09/2023
61	3	218811203 C	VR LANCADCASSOC DOS 29/09/2023
61	3	218811203 D	VALOR REF. ASSOC DOS 06/10/2023
61	3	218811203 C	VR LANCADCASSOC DOS 27/10/2023
61	3	218811203 D	VALOR REF. ASSOC DOS 08/11/2023
61	3	218811203 C	VR LANCADCASSOC DOS 30/11/2023
61	3	218811203 D	VALOR REF. ASSOC DOS 07/12/2023
61	3	218811203 C	VR LANCADCASSOC DOS 22/12/2023
61	3	218811203 D	VALOR LANCASSOC DOS 29/12/2023
61	3	218811203 C	VALOR LANCASSOC DOS 29/12/2023
61	3	218811204 D	VALOR REF. ASSOC DOS 31/01/2023
61	3	218811204 D	VALOR REF. ASSOC DOS 31/01/2023
61	3	218811204 C	VR LANCADCASSOC DOS 31/01/2023
61	3	218811204 C	VR LANCADCASSOC DOS 31/01/2023
61	3	218811204 D	VALOR REF. ASSOC DOS 14/02/2023
61	3	218811204 D	VALOR REF. ASSOC DOS 14/02/2023
61	3	218811204 C	VR LANCADCASSOC DOS 28/02/2023
61	3	218811204 C	VR LANCADCASSOC DOS 28/02/2023
61	3	218811204 C	VALOR ESTO ASSOC DOS 02/03/2023
61	3	218811204 D	VALOR REF. ASSOC DOS 02/03/2023
61	3	218811204 D	VALOR REF. ASSOC DOS 09/03/2023
61	3	218811204 D	VALOR REF. ASSOC DOS 09/03/2023
61	3	218811204 C	VR LANCADCASSOC DOS 31/03/2023
61	3	218811204 C	VR LANCADCASSOC DOS 31/03/2023
61	3	218811204 C	VALOR ESTO ASSOC DOS 03/04/2023
61	3	218811204 D	VALOR REF. ASSOC DOS 03/04/2023
61	3	218811204 C	VALOR ESTO ASSOC DOS 03/04/2023
61	3	218811204 D	VALOR REF. ASSOC DOS 03/04/2023
61	3	218811204 C	VALOR ESTO ASSOC DOS 03/04/2023
61	3	218811204 D	VALOR REF. ASSOC DOS 03/04/2023
61	3	218811204 D	VALOR REF. ASSOC DOS 12/04/2023
61	3	218811204 D	VALOR REF. ASSOC DOS 12/04/2023
61	3	218811204 C	VR LANCADCASSOC DOS 28/04/2023
61	3	218811204 C	VR LANCADCASSOC DOS 28/04/2023
61	3	218811204 D	VALOR LANCASSOC DOS 28/04/2023
61	3	218811204 D	VALOR LANCASSOC DOS 28/04/2023
61	3	218811204 C	VALOR LANCASSOC DOS 28/04/2023
61	3	218811204 C	VALOR LANCASSOC DOS 28/04/2023
61	3	218811204 D	VALOR REF. ASSOC DOS 08/05/2023
61	3	218811204 D	VALOR REF. ASSOC DOS 08/05/2023
61	3	218811204 C	VR LANCADCASSOC DOS 31/05/2023
61	3	218811204 C	VR LANCADCASSOC DOS 31/05/2023
61	3	218811204 D	VALOR LANCASSOC DOS 31/05/2023
61	3	218811204 D	VALOR LANCASSOC DOS 31/05/2023
61	3	218811204 C	VALOR LANCASSOC DOS 31/05/2023
61	3	218811204 C	VALOR LANCASSOC DOS 31/05/2023

61	3	218811204 C	VR LANCADASSOC DOS ! 01/06/2023
61	3	218811204 D	VALOR ESTO ASSOC DOS ! 01/06/2023
61	3	218811204 D	VALOR ESTO ASSOC DOS ! 01/06/2023
61	3	218811204 D	VALOR ESTO ASSOC DOS ! 01/06/2023
61	3	218811204 C	VR LANCADASSOC DOS ! 01/06/2023
61	3	218811204 D	VALOR REF. ASSOC DOS ! 09/06/2023
61	3	218811204 D	VALOR REF. ASSOC DOS ! 09/06/2023
61	3	218811204 C	VR LANCADASSOC DOS ! 22/06/2023
61	3	218811204 C	VR LANCADASSOC DOS ! 22/06/2023
61	3	218811204 C	VALOR ESTO ASSOC DOS ! 30/06/2023
61	3	218811204 D	VALOR REF. ASSOC DOS ! 07/07/2023
61	3	218811204 D	VALOR REF. ASSOC DOS ! 07/07/2023
61	3	218811204 C	VR LANCADASSOC DOS ! 31/07/2023
61	3	218811204 C	VR LANCADASSOC DOS ! 31/07/2023
61	3	218811204 D	VALOR REF. ASSOC DOS ! 08/08/2023
61	3	218811204 D	VALOR REF. ASSOC DOS ! 08/08/2023
61	3	218811204 C	VR LANCADASSOC DOS ! 31/08/2023
61	3	218811204 C	VR LANCADASSOC DOS ! 31/08/2023
61	3	218811204 D	VALOR ESTO ASSOC DOS ! 31/08/2023
61	3	218811204 D	VALOR REF. ASSOC DOS ! 12/09/2023
61	3	218811204 D	VALOR REF. ASSOC DOS ! 12/09/2023
61	3	218811204 C	VR LANCADASSOC DOS ! 29/09/2023
61	3	218811204 C	VR LANCADASSOC DOS ! 29/09/2023
61	3	218811204 D	VALOR REF. ASSOC DOS ! 06/10/2023
61	3	218811204 D	VALOR REF. ASSOC DOS ! 06/10/2023
61	3	218811204 C	VR LANCADASSOC DOS ! 27/10/2023
61	3	218811204 C	VR LANCADASSOC DOS ! 27/10/2023
61	3	218811204 D	VALOR REF. ASSOC DOS ! 08/11/2023
61	3	218811204 D	VALOR REF. ASSOC DOS ! 08/11/2023
61	3	218811204 C	VR LANCADASSOC DOS ! 30/11/2023
61	3	218811204 C	VR LANCADASSOC DOS ! 30/11/2023
61	3	218811204 D	VALOR REF. ASSOC DOS ! 07/12/2023
61	3	218811204 D	VALOR REF. ASSOC DOS ! 07/12/2023
61	3	218811204 D	VR LANCADASSOC DOS ! 07/12/2023
61	3	218811204 C	VR LANCADASSOC DOS ! 22/12/2023
61	3	218811204 C	VR LANCADASSOC DOS ! 22/12/2023
61	3	218811204 D	VALOR LANCASSOC DOS ! 29/12/2023
61	3	218811204 C	VALOR LANCASSOC DOS ! 29/12/2023
61	3	218811204 D	VALOR LANCASSOC DOS ! 29/12/2023
61	3	218811205 D	VALOR REF. ASSOC DOS ! 31/01/2023
61	3	218811205 C	VR LANCADASSOC DOS ! 31/01/2023
61	3	218811205 D	VALOR REF. ASSOC DOS ! 14/02/2023
61	3	218811205 C	VR LANCADASSOC DOS ! 28/02/2023
61	3	218811205 D	VALOR REF. ASSOC DOS ! 09/03/2023
61	3	218811205 C	VR LANCADASSOC DOS ! 31/03/2023
61	3	218811205 C	VALOR ESTO ASSOC DOS ! 03/04/2023
61	3	218811205 D	VALOR REF. ASSOC DOS ! 03/04/2023
61	3	218811205 D	VALOR REF. ASSOC DOS ! 12/04/2023
61	3	218811205 C	VR LANCADASSOC DOS ! 28/04/2023
61	3	218811205 D	VALOR LANCASSOC DOS ! 28/04/2023
61	3	218811205 C	VALOR LANCASSOC DOS ! 28/04/2023
61	3	218811205 D	VALOR REF. ASSOC DOS ! 08/05/2023

61	3	218811205 C	VR LANCADASSOC DOS ! 31/05/2023
61	3	218811205 D	VALOR LANCASSOC DOS ! 31/05/2023
61	3	218811205 C	VALOR LANCASSOC DOS ! 31/05/2023
61	3	218811205 C	VR LANCADASSOC DOS ! 01/06/2023
61	3	218811205 D	VALOR ESTO ASSOC DOS ! 01/06/2023
61	3	218811205 D	VALOR ESTO ASSOC DOS ! 01/06/2023
61	3	218811205 C	VR LANCADASSOC DOS ! 22/06/2023
61	3	218811205 C	VALOR ESTO ASSOC DOS ! 30/06/2023
61	3	218811205 D	VALOR REF. ASSOC DOS ! 07/07/2023
61	3	218811205 C	VR LANCADASSOC DOS ! 31/07/2023
61	3	218811205 C	VR LANCADASSOC DOS ! 31/08/2023
61	3	218811205 D	VALOR REF. ASSOC DOS ! 12/09/2023
61	3	218811205 C	VR LANCADASSOC DOS ! 29/09/2023
61	3	218811205 D	VALOR REF. ASSOC DOS ! 06/10/2023
61	3	218811205 C	VR LANCADASSOC DOS ! 27/10/2023
61	3	218811205 D	VALOR REF. ASSOC DOS ! 08/11/2023
61	3	218811205 C	VR LANCADASSOC DOS ! 30/11/2023
61	3	218811205 D	VALOR REF. ASSOC DOS ! 07/12/2023
61	3	218811205 D	VR LANCADASSOC DOS ! 07/12/2023
61	3	218811205 C	VR LANCADASSOC DOS ! 22/12/2023
61	3	218811205 C	VALOR LANCASSOC DOS ! 29/12/2023
61	3	218811205 D	VALOR LANCASSOC DOS ! 29/12/2023
61	3	218811207 D	VALOR REF. ASSOC AUDI 31/01/2023
61	3	218811207 D	VALOR REF. ASSOC AUDI 31/01/2023
61	3	218811207 D	VALOR REF. ASSOC AUDI 31/01/2023
61	3	218811207 C	VR LANCADASSOC AUDI 31/01/2023
61	3	218811207 C	VR LANCADASSOC AUDI 31/01/2023
61	3	218811207 C	VR LANCADASSOC AUDI 31/01/2023
61	3	218811207 D	VR LANCADASSOC AUDI 31/01/2023
61	3	218811207 D	VALOR REF. ASSOC AUDI 14/02/2023
61	3	218811207 D	VALOR REF. ASSOC AUDI 14/02/2023
61	3	218811207 D	VALOR REF. ASSOC AUDI 14/02/2023
61	3	218811207 C	VR LANCADASSOC AUDI 28/02/2023
61	3	218811207 C	VR LANCADASSOC AUDI 28/02/2023
61	3	218811207 C	VR LANCADASSOC AUDI 28/02/2023
61	3	218811207 D	VALOR REF. ASSOC AUDI 09/03/2023
61	3	218811207 D	VALOR REF. ASSOC AUDI 09/03/2023
61	3	218811207 D	VALOR REF. ASSOC AUDI 09/03/2023
61	3	218811207 C	VR LANCADASSOC AUDI 31/03/2023
61	3	218811207 C	VR LANCADASSOC AUDI 31/03/2023
61	3	218811207 C	VR LANCADASSOC AUDI 31/03/2023
61	3	218811207 C	VALOR ESTO ASSOC AUDI 03/04/2023
61	3	218811207 C	VALOR ESTO ASSOC AUDI 03/04/2023
61	3	218811207 C	VALOR ESTO ASSOC AUDI 03/04/2023
61	3	218811207 D	VALOR REF. ASSOC AUDI 03/04/2023
61	3	218811207 D	VALOR REF. ASSOC AUDI 03/04/2023
61	3	218811207 D	VALOR REF. ASSOC AUDI 03/04/2023
61	3	218811207 D	VALOR REF. ASSOC AUDI 03/04/2023
61	3	218811207 D	VALOR REF. ASSOC AUDI 12/04/2023
61	3	218811207 D	VALOR REF. ASSOC AUDI 12/04/2023
61	3	218811207 D	VALOR REF. ASSOC AUDI 12/04/2023
61	3	218811207 C	VR LANCADASSOC AUDI 28/04/2023
61	3	218811207 C	VR LANCADASSOC AUDI 28/04/2023
61	3	218811207 C	VR LANCADASSOC AUDI 28/04/2023

61	3	218811207 C	VR LANCAD/CASSOC AUDI 27/10/2023
61	3	218811207 C	VR LANCAD/CASSOC AUDI 27/10/2023
61	3	218811207 D	VALOR REF. ASSOC AUDI 08/11/2023
61	3	218811207 D	VALOR REF. ASSOC AUDI 08/11/2023
61	3	218811207 D	VALOR REF. ASSOC AUDI 08/11/2023
61	3	218811207 D	VALOR REF. ASSOC AUDI 08/11/2023
61	3	218811207 C	VR LANCAD/CASSOC AUDI 30/11/2023
61	3	218811207 C	VR LANCAD/CASSOC AUDI 30/11/2023
61	3	218811207 C	VR LANCAD/CASSOC AUDI 30/11/2023
61	3	218811207 C	VR LANCAD/CASSOC AUDI 30/11/2023
61	3	218811207 D	VALOR REF. ASSOC AUDI 07/12/2023
61	3	218811207 D	VALOR REF. ASSOC AUDI 07/12/2023
61	3	218811207 D	VALOR REF. ASSOC AUDI 07/12/2023
61	3	218811207 D	VALOR REF. ASSOC AUDI 07/12/2023
61	3	218811207 D	VR LANCAD/CASSOC AUDI 07/12/2023
61	3	218811207 C	VR LANCAD/CASSOC AUDI 22/12/2023
61	3	218811207 C	VR LANCAD/CASSOC AUDI 22/12/2023
61	3	218811207 C	VR LANCAD/CASSOC AUDI 22/12/2023
61	3	218811207 C	VR LANCAD/CASSOC AUDI 22/12/2023
61	3	218811207 D	VALOR LANCASSOC AUDI 29/12/2023
61	3	218811207 C	VALOR LANCASSOC AUDI 29/12/2023
61	3	218811209 D	VALOR REF. GBOEX GREM 31/01/2023
61	3	218811209 C	VR LANCAD/CBOEX GREM 31/01/2023
61	3	218811209 D	VALOR REF. GBOEX GREM 14/02/2023
61	3	218811209 C	VR LANCAD/CBOEX GREM 28/02/2023
61	3	218811209 D	VALOR REF. GBOEX GREM 09/03/2023
61	3	218811209 C	VR LANCAD/CBOEX GREM 31/03/2023
61	3	218811209 C	VALOR ESTO GBOEX GREM 03/04/2023
61	3	218811209 D	VALOR REF. GBOEX GREM 03/04/2023
61	3	218811209 D	VALOR REF. GBOEX GREM 12/04/2023
61	3	218811209 C	VR LANCAD/CBOEX GREM 28/04/2023
61	3	218811209 D	VALOR LANC GBOEX GREM 28/04/2023
61	3	218811209 C	VALOR LANC GBOEX GREM 28/04/2023
61	3	218811209 D	VALOR REF. GBOEX GREM 08/05/2023
61	3	218811209 C	VR LANCAD/CBOEX GREM 31/05/2023
61	3	218811209 D	VALOR LANC GBOEX GREM 31/05/2023
61	3	218811209 C	VALOR LANC GBOEX GREM 31/05/2023
61	3	218811209 C	VR LANCAD/CBOEX GREM 01/06/2023
61	3	218811209 D	VALOR ESTO GBOEX GREM 01/06/2023
61	3	218811209 D	VALOR ESTO GBOEX GREM 01/06/2023
61	3	218811209 D	VALOR REF. GBOEX GREM 09/06/2023
61	3	218811209 C	VR LANCAD/CBOEX GREM 22/06/2023
61	3	218811209 C	VALOR ESTO GBOEX GREM 30/06/2023
61	3	218811209 D	VALOR REF. GBOEX GREM 07/07/2023
61	3	218811209 C	VR LANCAD/CBOEX GREM 31/07/2023
61	3	218811209 D	VALOR REF. GBOEX GREM 08/08/2023
61	3	218811209 C	VR LANCAD/CBOEX GREM 31/08/2023
61	3	218811209 D	VALOR REF. GBOEX GREM 12/09/2023
61	3	218811209 D	VALOR REF. GBOEX GREM 12/09/2023
61	3	218811209 C	VR LANCAD/CBOEX GREM 29/09/2023
61	3	218811209 D	VALOR REF. GBOEX GREM 06/10/2023
61	3	218811209 C	VR LANCAD/CBOEX GREM 27/10/2023
61	3	218811209 D	VALOR REF. GBOEX GREM 08/11/2023

61	3	218811209	C	VR LANCADCGBOEX GREM	30/11/2023
61	3	218811209	D	VALOR REF. GBOEX GREM	07/12/2023
61	3	218811209	C	VR LANCADCGBOEX GREM	07/12/2023
61	3	218811209	C	VR LANCADCGBOEX GREM	22/12/2023
61	3	218811209	D	VALOR LANC GBOEX GREM	29/12/2023
61	3	218811209	C	VALOR LANC GBOEX GREM	29/12/2023
61	3	218811211	D	VALOR REF. UNIG SERV	31/01/2023
61	3	218811211	C	VR LANCADUNIG SERV	31/01/2023
61	3	218811211	D	VALOR REF. UNIG SERV	14/02/2023
61	3	218811211	C	VR LANCADUNIG SERV	28/02/2023
61	3	218811211	D	VALOR REF. UNIG SERV	09/03/2023
61	3	218811211	C	VR LANCADUNIG SERV	31/03/2023
61	3	218811211	C	VALOR ESTO UNIG SERV	03/04/2023
61	3	218811211	D	VALOR REF. UNIG SERV	03/04/2023
61	3	218811211	D	VALOR REF. UNIG SERV	12/04/2023
61	3	218811211	C	VR LANCADUNIG SERV	28/04/2023
61	3	218811211	D	VALOR LANC UNIG SERV	28/04/2023
61	3	218811211	C	VALOR LANC UNIG SERV	28/04/2023
61	3	218811211	D	VALOR REF. UNIG SERV	08/05/2023
61	3	218811211	C	VR LANCADUNIG SERV	31/05/2023
61	3	218811211	C	VALOR LANC UNIG SERV	31/05/2023
61	3	218811211	D	VALOR LANC UNIG SERV	31/05/2023
61	3	218811211	C	VR LANCADUNIG SERV	01/06/2023
61	3	218811211	D	VALOR ESTO UNIG SERV	01/06/2023
61	3	218811211	D	VALOR ESTO UNIG SERV	01/06/2023
61	3	218811211	D	VALOR REF. UNIG SERV	09/06/2023
61	3	218811211	C	VR LANCADUNIG SERV	22/06/2023
61	3	218811211	C	VR LANCADUNIG SERV	30/06/2023
61	3	218811211	D	VALOR REF. UNIG SERV	07/07/2023
61	3	218811211	C	VR LANCADUNIG SERV	31/07/2023
61	3	218811211	C	VR LANCADUNIG SERV	31/07/2023
61	3	218811211	C	VR LANCADUNIG SERV	31/07/2023
61	3	218811211	D	VALOR REF. UNIG SERV	08/08/2023
61	3	218811211	C	VR LANCADUNIG SERV	31/08/2023
61	3	218811211	D	VALOR REF. UNIG SERV	12/09/2023
61	3	218811211	C	VR LANCADUNIG SERV	29/09/2023
61	3	218811211	D	VALOR REF. UNIG SERV	06/10/2023
61	3	218811211	C	VR LANCADUNIG SERV	27/10/2023
61	3	218811211	D	VALOR REF. UNIG SERV	08/11/2023
61	3	218811211	C	VR LANCADUNIG SERV	30/11/2023
61	3	218811211	D	VALOR REF. UNIG SERV	07/12/2023
61	3	218811211	C	VR LANCADUNIG SERV	07/12/2023
61	3	218811211	C	VR LANCADUNIG SERV	22/12/2023
61	3	218811211	C	VALOR LANC UNIG SERV	29/12/2023
61	3	218811211	D	VALOR LANC UNIG SERV	29/12/2023
61	3	218811212	D	VALOR REF. CENTRO SOC	31/01/2023
61	3	218811212	C	VR LANCADCENTRO SOC	31/01/2023
61	3	218811212	D	VALOR REF. CENTRO SOC	14/02/2023
61	3	218811212	C	VR LANCADCENTRO SOC	28/02/2023
61	3	218811212	D	VALOR REF. CENTRO SOC	09/03/2023
61	3	218811212	C	VR LANCADCENTRO SOC	31/03/2023
61	3	218811212	C	VALOR ESTO CENTRO SOC	03/04/2023
61	3	218811212	D	VALOR REF. CENTRO SOC	03/04/2023

61	3	218811212 D	VALOR REF. CENTRO SOC 12/04/2023
61	3	218811212 C	VR LANCADCCENTRO SOC 28/04/2023
61	3	218811212 D	VALOR LANCCENTRO SOC 28/04/2023
61	3	218811212 C	VALOR LANCCENTRO SOC 28/04/2023
61	3	218811212 D	VALOR REF. CENTRO SOC 08/05/2023
61	3	218811212 C	VR LANCADCCENTRO SOC 31/05/2023
61	3	218811212 D	VALOR LANCCENTRO SOC 31/05/2023
61	3	218811212 C	VALOR LANCCENTRO SOC 31/05/2023
61	3	218811212 C	VR LANCADCCENTRO SOC 01/06/2023
61	3	218811212 D	VALOR ESTOCENTRO SOC 01/06/2023
61	3	218811212 D	VALOR ESTOCENTRO SOC 01/06/2023
61	3	218811212 D	VALOR REF. CENTRO SOC 09/06/2023
61	3	218811212 C	VR LANCADCCENTRO SOC 22/06/2023
61	3	218811212 C	VALOR ESTOCENTRO SOC 30/06/2023
61	3	218811212 D	VALOR REF. CENTRO SOC 07/07/2023
61	3	218811212 C	VR LANCADCCENTRO SOC 31/07/2023
61	3	218811212 D	VALOR REF. CENTRO SOC 08/08/2023
61	3	218811212 C	VR LANCADCCENTRO SOC 31/08/2023
61	3	218811212 C	VR LANCADCCENTRO SOC 29/09/2023
61	3	218811212 D	VALOR REF. CENTRO SOC 06/10/2023
61	3	218811212 C	VR LANCADCCENTRO SOC 27/10/2023
61	3	218811212 D	VALOR REF. CENTRO SOC 08/11/2023
61	3	218811212 C	VR LANCADCCENTRO SOC 30/11/2023
61	3	218811212 D	VALOR REF. CENTRO SOC 07/12/2023
61	3	218811212 D	VR LANCADCCENTRO SOC 07/12/2023
61	3	218811212 C	VR LANCADCCENTRO SOC 22/12/2023
61	3	218811212 C	VALOR LANCCENTRO SOC 29/12/2023
61	3	218811212 D	VALOR LANCCENTRO SOC 29/12/2023
61	3	218811214 D	VALOR REF. ASSOCIA敲C 31/01/2023
61	3	218811214 D	VALOR REF. ASSOCIA敲C 31/01/2023
61	3	218811214 D	VALOR REF. ASSOCIA敲C 31/01/2023
61	3	218811214 D	VALOR REF. ASSOCIA敲C 31/01/2023
61	3	218811214 D	VALOR REF. ASSOCIA敲C 31/01/2023
61	3	218811214 D	VALOR REF. ASSOCIA敲C 31/01/2023
61	3	218811214 C	VR LANCADCCASSOCIA敲C 31/01/2023
61	3	218811214 C	VR LANCADCCASSOCIA敲C 31/01/2023
61	3	218811214 C	VR LANCADCCASSOCIA敲C 31/01/2023
61	3	218811214 C	VR LANCADCCASSOCIA敲C 31/01/2023
61	3	218811214 C	VR LANCADCCASSOCIA敲C 31/01/2023
61	3	218811214 C	VR LANCADCCASSOCIA敲C 31/01/2023
61	3	218811214 C	VR LANCADCCASSOCIA敲C 31/01/2023
61	3	218811214 C	VR LANCADCCASSOCIA敲C 31/01/2023
61	3	218811214 D	VALOR REF. ASSOCIA敲C 14/02/2023
61	3	218811214 D	VALOR REF. ASSOCIA敲C 14/02/2023
61	3	218811214 D	VALOR REF. ASSOCIA敲C 14/02/2023
61	3	218811214 D	VALOR REF. ASSOCIA敲C 14/02/2023
61	3	218811214 D	VALOR REF. ASSOCIA敲C 14/02/2023
61	3	218811214 C	VR LANCADCCASSOCIA敲C 28/02/2023
61	3	218811214 C	VR LANCADCCASSOCIA敲C 28/02/2023
61	3	218811214 C	VR LANCADCCASSOCIA敲C 28/02/2023
61	3	218811214 C	VR LANCADCCASSOCIA敲C 28/02/2023
61	3	218811214 C	VR LANCADCCASSOCIA敲C 28/02/2023
61	3	218811214 C	VR LANCADCCASSOCIA敲C 28/02/2023
61	3	218811214 C	VR LANCADCCASSOCIA敲C 28/02/2023
61	3	218811214 C	VR LANCADCCASSOCIA敲C 28/02/2023
61	3	218811214 D	VALOR REF. ASSOCIA敲C 09/03/2023

61	3	218811214	C	VALOR LANCASSOCIA	敲C 29/12/2023
61	3	218811215	C	VALOR LANCASSOCIA	敲C 09/01/2023
61	3	218811215	D	VALOR REF. ASSOCIA	敲C 31/01/2023
61	3	218811215	C	VR LANCADASSOCIA	敲C 31/01/2023
61	3	218811215	D	VALOR REF. ASSOCIA	敲C 14/02/2023
61	3	218811215	C	VR LANCADASSOCIA	敲C 28/02/2023
61	3	218811215	D	VALOR REF. ASSOCIA	敲C 09/03/2023
61	3	218811215	C	VR LANCADASSOCIA	敲C 31/03/2023
61	3	218811215	C	VALOR ESTO ASSOCIA	敲C 03/04/2023
61	3	218811215	D	VALOR REF. ASSOCIA	敲C 03/04/2023
61	3	218811215	D	VALOR REF. ASSOCIA	敲C 12/04/2023
61	3	218811215	C	VR LANCADASSOCIA	敲C 28/04/2023
61	3	218811215	C	VALOR REF. ASSOCIA	敲C 28/04/2023
61	3	218811215	C	VALOR REF. ASSOCIA	敲C 28/04/2023
61	3	218811215	C	VALOR REF. ASSOCIA	敲C 28/04/2023
61	3	218811215	D	VALOR REF. ASSOCIA	敲C 08/05/2023
61	3	218811215	C	VR LANCADASSOCIA	敲C 31/05/2023
61	3	218811215	C	VALOR LANCASSOCIA	敲C 31/05/2023
61	3	218811215	C	VR LANCADASSOCIA	敲C 01/06/2023
61	3	218811215	D	VALOR ESTO ASSOCIA	敲C 01/06/2023
61	3	218811215	D	VALOR ESTO ASSOCIA	敲C 01/06/2023
61	3	218811215	D	VALOR REF. ASSOCIA	敲C 09/06/2023
61	3	218811215	C	VR LANCADASSOCIA	敲C 22/06/2023
61	3	218811215	C	VALOR ESTO ASSOCIA	敲C 30/06/2023
61	3	218811215	C	VR LANCADASSOCIA	敲C 30/06/2023
61	3	218811215	D	VALOR REF. ASSOCIA	敲C 07/07/2023
61	3	218811215	D	VALOR REF. ASSOCIA	敲C 07/07/2023
61	3	218811215	C	VR LANCADASSOCIA	敲C 31/07/2023
61	3	218811215	C	VR LANCADASSOCIA	敲C 31/08/2023
61	3	218811215	C	VR LANCADASSOCIA	敲C 31/08/2023
61	3	218811215	D	VALOR REF. ASSOCIA	敲C 12/09/2023
61	3	218811215	C	VR LANCADASSOCIA	敲C 29/09/2023
61	3	218811215	D	VALOR REF. ASSOCIA	敲C 06/10/2023
61	3	218811215	C	VALOR REF. ASSOCIA	敲C 31/10/2023
61	3	218811215	C	VALOR LANCASSOCIA	敲C 29/12/2023
61	3	218811215	D	VALOR LANCASSOCIA	敲C 29/12/2023
61	3	218811215	D	VALOR LANCASSOCIA	敲C 29/12/2023
61	3	218811215	C	VALOR LANCASSOCIA	敲C 29/12/2023
61	3	218811216	D	VALOR REF. CENTRO DE	31/01/2023
61	3	218811216	C	VR LANCADCENTRO DE	31/01/2023
61	3	218811216	D	VALOR REF. CENTRO DE	14/02/2023
61	3	218811216	C	VR LANCADCENTRO DE	28/02/2023
61	3	218811216	D	VALOR REF. CENTRO DE	09/03/2023
61	3	218811216	C	VR LANCADCENTRO DE	31/03/2023
61	3	218811216	C	VALOR ESTO CENTRO DE	03/04/2023
61	3	218811216	D	VALOR REF. CENTRO DE	03/04/2023
61	3	218811216	D	VALOR REF. CENTRO DE	12/04/2023
61	3	218811216	C	VR LANCADCENTRO DE	28/04/2023
61	3	218811216	C	VALOR LANC CENTRO DE	28/04/2023
61	3	218811216	D	VALOR LANC CENTRO DE	28/04/2023
61	3	218811216	D	VALOR REF. CENTRO DE	08/05/2023
61	3	218811216	C	VR LANCADCENTRO DE	31/05/2023
61	3	218811216	C	VALOR LANC CENTRO DE	31/05/2023

61	3	218811216 D	VALOR LANCCENTRO DE	31/05/2023
61	3	218811216 C	VR LANCADCCENTRO DE	01/06/2023
61	3	218811216 D	VALOR ESTOCENTRO DE	01/06/2023
61	3	218811216 D	VALOR ESTOCENTRO DE	01/06/2023
61	3	218811216 D	VALOR REF. CENTRO DE	09/06/2023
61	3	218811216 C	VR LANCADCCENTRO DE	22/06/2023
61	3	218811216 C	VALOR ESTOCENTRO DE	30/06/2023
61	3	218811216 D	VALOR REF. CENTRO DE	07/07/2023
61	3	218811216 C	VR LANCADCCENTRO DE	31/07/2023
61	3	218811216 D	VALOR REF. CENTRO DE	08/08/2023
61	3	218811216 C	VR LANCADCCENTRO DE	31/08/2023
61	3	218811216 D	VALOR REF. CENTRO DE	12/09/2023
61	3	218811216 C	VR LANCADCCENTRO DE	29/09/2023
61	3	218811216 D	VALOR REF. CENTRO DE	06/10/2023
61	3	218811216 C	VR LANCADCCENTRO DE	27/10/2023
61	3	218811216 D	VALOR REF. CENTRO DE	08/11/2023
61	3	218811216 C	VR LANCADCCENTRO DE	30/11/2023
61	3	218811216 D	VALOR REF. CENTRO DE	07/12/2023
61	3	218811216 C	VR LANCADCCENTRO DE	22/12/2023
61	3	218811216 D	VALOR LANCCENTRO DE	29/12/2023
61	3	218811216 C	VALOR LANCCENTRO DE	29/12/2023
61	3	218811217 C	VALOR ESTO ASSOC. MOV	30/06/2023
61	3	218811217 D	VR LANCADCASSOC. MOV	30/06/2023
61	3	218811217 D	AJUSTES DE ASSOC. MOV	08/12/2023
61	3	218811218 D	VALOR REF. ASSOCIA敲C	31/01/2023
61	3	218811218 C	VR LANCADCASSOCIA敲C	31/01/2023
61	3	218811218 D	VALOR REF. ASSOCIA敲C	14/02/2023
61	3	218811218 C	VR LANCADCASSOCIA敲C	28/02/2023
61	3	218811218 D	VALOR REF. ASSOCIA敲C	09/03/2023
61	3	218811218 C	VR LANCADCASSOCIA敲C	31/03/2023
61	3	218811218 C	VALOR ESTO ASSOCIA敲C	03/04/2023
61	3	218811218 D	VALOR REF. ASSOCIA敲C	03/04/2023
61	3	218811218 D	VALOR REF. ASSOCIA敲C	12/04/2023
61	3	218811218 C	VR LANCADCASSOCIA敲C	28/04/2023
61	3	218811218 D	VALOR LANCASSOCIA敲C	28/04/2023
61	3	218811218 C	VALOR LANCASSOCIA敲C	28/04/2023
61	3	218811218 D	VALOR REF. ASSOCIA敲C	08/05/2023
61	3	218811218 C	VR LANCADCASSOCIA敲C	31/05/2023
61	3	218811218 D	VALOR LANCASSOCIA敲C	31/05/2023
61	3	218811218 C	VALOR LANCASSOCIA敲C	31/05/2023
61	3	218811218 C	VR LANCADCASSOCIA敲C	01/06/2023
61	3	218811218 D	VALOR ESTO ASSOCIA敲C	01/06/2023
61	3	218811218 D	VALOR ESTO ASSOCIA敲C	01/06/2023
61	3	218811218 D	VALOR REF. ASSOCIA敲C	09/06/2023
61	3	218811218 C	VR LANCADCASSOCIA敲C	22/06/2023
61	3	218811218 C	VALOR ESTO ASSOCIA敲C	30/06/2023
61	3	218811218 D	VALOR REF. ASSOCIA敲C	07/07/2023
61	3	218811218 C	VR LANCADCASSOCIA敲C	31/07/2023
61	3	218811218 D	VALOR REF. ASSOCIA敲C	08/08/2023
61	3	218811218 C	VR LANCADCASSOCIA敲C	31/08/2023
61	3	218811218 D	VALOR REF. ASSOCIA敲C	12/09/2023
61	3	218811218 C	VR LANCADCASSOCIA敲C	29/09/2023
61	3	218811218 D	VALOR REF. ASSOCIA敲C	06/10/2023

61	3	218811218 C	VR LANCADASSOCIA敲C 27/10/2023
61	3	218811218 D	VALOR REF. ASSOCIA敲C 08/11/2023
61	3	218811218 C	VR LANCADASSOCIA敲C 30/11/2023
61	3	218811218 D	VALOR REF. ASSOCIA敲C 07/12/2023
61	3	218811218 C	VR LANCADASSOCIA敲C 22/12/2023
61	3	218811218 D	VALOR LANCASSOCIA敲C 29/12/2023
61	3	218811218 C	VALOR LANCASSOCIA敲C 29/12/2023
61	3	218811227 D	VR LANCADASSOC. ARQ 07/12/2023
61	3	218811227 D	AJUSTES DE ASSOC. ARQ 08/12/2023
61	3	218811228 D	VALOR REF. ASSOC. GUR. 31/01/2023
61	3	218811228 C	VR LANCADASSOC. GUR. 31/01/2023
61	3	218811228 D	VALOR REF. ASSOC. GUR. 14/02/2023
61	3	218811228 C	VR LANCADASSOC. GUR. 28/02/2023
61	3	218811228 D	VALOR REF. ASSOC. GUR. 09/03/2023
61	3	218811228 C	VR LANCADASSOC. GUR. 31/03/2023
61	3	218811228 C	VALOR ESTO ASSOC. GUR. 03/04/2023
61	3	218811228 D	VALOR REF. ASSOC. GUR. 03/04/2023
61	3	218811228 D	VALOR REF. ASSOC. GUR. 12/04/2023
61	3	218811228 C	VR LANCADASSOC. GUR. 28/04/2023
61	3	218811228 D	VALOR LANCASSOC. GUR. 28/04/2023
61	3	218811228 C	VALOR LANCASSOC. GUR. 28/04/2023
61	3	218811228 D	VALOR REF. ASSOC. GUR. 08/05/2023
61	3	218811228 C	VR LANCADASSOC. GUR. 31/05/2023
61	3	218811228 D	VALOR LANCASSOC. GUR. 31/05/2023
61	3	218811228 C	VALOR LANCASSOC. GUR. 31/05/2023
61	3	218811228 C	VR LANCADASSOC. GUR. 01/06/2023
61	3	218811228 D	VALOR ESTO ASSOC. GUR. 01/06/2023
61	3	218811228 D	VALOR ESTO ASSOC. GUR. 01/06/2023
61	3	218811228 D	VALOR REF. ASSOC. GUR. 09/06/2023
61	3	218811228 C	VR LANCADASSOC. GUR. 22/06/2023
61	3	218811228 C	VALOR ESTO ASSOC. GUR. 30/06/2023
61	3	218811228 D	VALOR REF. ASSOC. GUR. 07/07/2023
61	3	218811228 C	VR LANCADASSOC. GUR. 31/07/2023
61	3	218811228 D	VALOR REF. ASSOC. GUR. 08/08/2023
61	3	218811228 C	VR LANCADASSOC. GUR. 31/08/2023
61	3	218811228 D	VALOR REF. ASSOC. GUR. 12/09/2023
61	3	218811228 C	VR LANCADASSOC. GUR. 29/09/2023
61	3	218811228 D	VALOR REF. ASSOC. GUR. 06/10/2023
61	3	218811228 C	VR LANCADASSOC. GUR. 27/10/2023
61	3	218811228 D	VALOR REF. ASSOC. GUR. 08/11/2023
61	3	218811228 C	VR LANCADASSOC. GUR. 30/11/2023
61	3	218811228 D	VALOR REF. ASSOC. GUR. 07/12/2023
61	3	218811228 C	VR LANCADASSOC. GUR. 22/12/2023
61	3	218811228 C	VALOR LANCASSOC. GUR. 29/12/2023
61	3	218811228 D	VALOR LANCASSOC. GUR. 29/12/2023
61	3	218811231 D	VALOR REF. APEFISCO - / 31/01/2023
61	3	218811231 C	VR LANCADCAPEFISCO - / 31/01/2023
61	3	218811231 D	VALOR REF. APEFISCO - / 14/02/2023
61	3	218811231 C	VR LANCADCAPEFISCO - / 28/02/2023
61	3	218811231 D	VALOR REF. APEFISCO - / 09/03/2023
61	3	218811231 C	VR LANCADCAPEFISCO - / 31/03/2023
61	3	218811231 C	VALOR ESTO APEFISCO - / 03/04/2023
61	3	218811231 D	VALOR REF. APEFISCO - / 03/04/2023

61	3	218811231 D	VALOR REF. APEFISCO - / 12/04/2023
61	3	218811231 C	VR LANCADCAPEFISCO - / 28/04/2023
61	3	218811231 D	VALOR LANCAPEFISCO - / 28/04/2023
61	3	218811231 C	VALOR LANCAPEFISCO - / 28/04/2023
61	3	218811231 D	VALOR REF. APEFISCO - / 08/05/2023
61	3	218811231 C	VR LANCADCAPEFISCO - / 31/05/2023
61	3	218811231 D	VALOR LANCAPEFISCO - / 31/05/2023
61	3	218811231 C	VALOR LANCAPEFISCO - / 31/05/2023
61	3	218811231 C	VR LANCADCAPEFISCO - / 01/06/2023
61	3	218811231 D	VALOR ESTO APEFISCO - / 01/06/2023
61	3	218811231 D	VALOR ESTO APEFISCO - / 01/06/2023
61	3	218811231 D	VALOR REF. APEFISCO - / 09/06/2023
61	3	218811231 C	VR LANCADCAPEFISCO - / 22/06/2023
61	3	218811231 C	VALOR ESTO APEFISCO - / 30/06/2023
61	3	218811231 D	VALOR REF. APEFISCO - / 07/07/2023
61	3	218811231 C	VR LANCADCAPEFISCO - / 31/07/2023
61	3	218811231 D	VALOR REF. APEFISCO - / 08/08/2023
61	3	218811231 C	VR LANCADCAPEFISCO - / 31/08/2023
61	3	218811231 D	VALOR REF. APEFISCO - / 12/09/2023
61	3	218811231 C	VR LANCADCAPEFISCO - / 29/09/2023
61	3	218811231 D	VALOR REF. APEFISCO - / 06/10/2023
61	3	218811231 C	VR LANCADCAPEFISCO - / 27/10/2023
61	3	218811231 D	VALOR REF. APEFISCO - / 08/11/2023
61	3	218811231 C	VR LANCADCAPEFISCO - / 30/11/2023
61	3	218811231 D	VALOR REF. APEFISCO - / 07/12/2023
61	3	218811231 C	VR LANCADCAPEFISCO - / 22/12/2023
61	3	218811231 D	VALOR LANCAPEFISCO - / 29/12/2023
61	3	218811231 C	VALOR LANCAPEFISCO - / 29/12/2023
61	3	218811233 D	VALOR REF. ASSOC. DOS 31/01/2023
61	3	218811233 C	VR LANCADCASSOC. DOS 31/01/2023
61	3	218811233 D	VALOR REF. ASSOC. DOS 14/02/2023
61	3	218811233 C	VR LANCADCASSOC. DOS 28/02/2023
61	3	218811233 D	VALOR REF. ASSOC. DOS 09/03/2023
61	3	218811233 C	VR LANCADCASSOC. DOS 31/03/2023
61	3	218811233 C	VALOR ESTO ASSOC. DOS 03/04/2023
61	3	218811233 D	VALOR REF. ASSOC. DOS 03/04/2023
61	3	218811233 D	VALOR REF. ASSOC. DOS 12/04/2023
61	3	218811233 C	VR LANCADCASSOC. DOS 28/04/2023
61	3	218811233 C	VALOR LANCASSOC. DOS 28/04/2023
61	3	218811233 D	VALOR LANCASSOC. DOS 28/04/2023
61	3	218811233 D	VALOR REF. ASSOC. DOS 08/05/2023
61	3	218811233 C	VR LANCADCASSOC. DOS 31/05/2023
61	3	218811233 D	VALOR LANCASSOC. DOS 31/05/2023
61	3	218811233 C	VALOR LANCASSOC. DOS 31/05/2023
61	3	218811233 C	VR LANCADCASSOC. DOS 01/06/2023
61	3	218811233 D	VALOR ESTO ASSOC. DOS 01/06/2023
61	3	218811233 D	VALOR ESTO ASSOC. DOS 01/06/2023
61	3	218811233 D	VALOR REF. ASSOC. DOS 09/06/2023
61	3	218811233 C	VR LANCADCASSOC. DOS 22/06/2023
61	3	218811233 C	VALOR ESTO ASSOC. DOS 30/06/2023
61	3	218811233 D	VALOR REF. ASSOC. DOS 07/07/2023
61	3	218811233 C	VR LANCADCASSOC. DOS 31/07/2023
61	3	218811233 D	VALOR REF. ASSOC. DOS 08/08/2023

61	3	218811233	C	VR LANCAD/CASSOC. DOS	31/08/2023
61	3	218811233	D	VALOR REF. ASSOC. DOS	12/09/2023
61	3	218811233	C	VR LANCAD/CASSOC. DOS	29/09/2023
61	3	218811233	D	VALOR REF. ASSOC. DOS	06/10/2023
61	3	218811233	C	VR LANCAD/CASSOC. DOS	27/10/2023
61	3	218811233	D	VALOR DA G ASSOC. DOS	08/11/2023
61	3	218811233	C	VR LANCAD/CASSOC. DOS	30/11/2023
61	3	218811233	D	VALOR REF. ASSOC. DOS	07/12/2023
61	3	218811233	C	VR LANCAD/CASSOC. DOS	22/12/2023
61	3	218811233	C	VALOR LANCASSOC. DOS	29/12/2023
61	3	218811233	D	VALOR LANCASSOC. DOS	29/12/2023
61	3	218811234	D	VALOR REF. ORDEM DOS	31/01/2023
61	3	218811234	C	VR LANCAD/CORDEM DOS	31/01/2023
61	3	218811234	D	VALOR REF. ORDEM DOS	14/02/2023
61	3	218811234	C	VR LANCAD/CORDEM DOS	28/02/2023
61	3	218811234	D	VALOR REF. ORDEM DOS	09/03/2023
61	3	218811234	C	VR LANCAD/CORDEM DOS	31/03/2023
61	3	218811234	C	VALOR ESTO ORDEM DOS	03/04/2023
61	3	218811234	D	VALOR REF. ORDEM DOS	03/04/2023
61	3	218811234	D	VALOR REF. ORDEM DOS	12/04/2023
61	3	218811234	C	VR LANCAD/CORDEM DOS	28/04/2023
61	3	218811234	D	VALOR LANCORDEM DOS	28/04/2023
61	3	218811234	C	VALOR LANCORDEM DOS	28/04/2023
61	3	218811234	D	VALOR REF. ORDEM DOS	08/05/2023
61	3	218811234	C	VR LANCAD/CORDEM DOS	31/05/2023
61	3	218811234	D	VALOR LANCORDEM DOS	31/05/2023
61	3	218811234	C	VALOR LANCORDEM DOS	31/05/2023
61	3	218811234	C	VR LANCAD/CORDEM DOS	01/06/2023
61	3	218811234	D	VALOR ESTO ORDEM DOS	01/06/2023
61	3	218811234	D	VALOR ESTO ORDEM DOS	01/06/2023
61	3	218811234	D	VALOR REF. ORDEM DOS	09/06/2023
61	3	218811234	C	VR LANCAD/CORDEM DOS	22/06/2023
61	3	218811234	C	VALOR ESTO ORDEM DOS	30/06/2023
61	3	218811234	D	VALOR REF. ORDEM DOS	07/07/2023
61	3	218811234	C	VR LANCAD/CORDEM DOS	31/07/2023
61	3	218811234	D	VALOR REF. ORDEM DOS	08/08/2023
61	3	218811234	C	VR LANCAD/CORDEM DOS	31/08/2023
61	3	218811234	D	VALOR REF. ORDEM DOS	12/09/2023
61	3	218811234	C	VR LANCAD/CORDEM DOS	29/09/2023
61	3	218811234	D	VALOR REF. ORDEM DOS	06/10/2023
61	3	218811234	C	VR LANCAD/CORDEM DOS	27/10/2023
61	3	218811234	D	VALOR REF. ORDEM DOS	08/11/2023
61	3	218811234	C	VR LANCAD/CORDEM DOS	30/11/2023
61	3	218811234	D	VALOR REF. ORDEM DOS	07/12/2023
61	3	218811234	C	VR LANCAD/CORDEM DOS	22/12/2023
61	3	218811234	D	VALOR LANCORDEM DOS	29/12/2023
61	3	218811234	C	VALOR LANCORDEM DOS	29/12/2023
61	3	218811401	C	VALOR LANC FEDERAL DE	29/12/2023
61	3	218811401	D	VALOR LANC FEDERAL DE	29/12/2023
61	3	218811404	C	VR LANCAD/C BRASIL CIA C	31/01/2023
61	3	218811404	C	VR LANCAD/C BRASIL CIA C	28/02/2023
61	3	218811404	C	VR LANCAD/C BRASIL CIA C	31/03/2023
61	3	218811404	C	VR LANCAD/C BRASIL CIA C	28/04/2023

61	3	218811404 C	VR LANCADC BRASIL CIA C 31/05/2023
61	3	218811404 C	VR LANCADC BRASIL CIA C 01/06/2023
61	3	218811404 D	VALOR ESTO BRASIL CIA C 01/06/2023
61	3	218811404 D	VALOR ESTO BRASIL CIA C 01/06/2023
61	3	218811404 C	VR LANCADC BRASIL CIA C 22/06/2023
61	3	218811404 C	VALOR ESTO BRASIL CIA C 30/06/2023
61	3	218811404 C	VR LANCADC BRASIL CIA C 31/07/2023
61	3	218811404 C	VR LANCADC BRASIL CIA C 31/08/2023
61	3	218811404 C	VR LANCADC BRASIL CIA C 29/09/2023
61	3	218811404 D	VALOR LANC BRASIL CIA C 29/12/2023
61	3	218811404 C	VALOR LANC BRASIL CIA C 29/12/2023
61	3	218811404 D	VALOR LANC BRASIL CIA C 29/12/2023
61	3	218811404 C	VALOR LANC BRASIL CIA C 29/12/2023
61	3	218811406 D	VALOR REF. CLUBE 翹CO 31/01/2023
61	3	218811406 C	VR LANCADC CLUBE 翹CO 31/01/2023
61	3	218811406 D	VALOR REF. CLUBE 翹CO 14/02/2023
61	3	218811406 C	VR LANCADC CLUBE 翹CO 28/02/2023
61	3	218811406 D	VALOR REF. CLUBE 翹CO 09/03/2023
61	3	218811406 C	VR LANCADC CLUBE 翹CO 31/03/2023
61	3	218811406 C	VALOR ESTO CLUBE 翹CO 03/04/2023
61	3	218811406 D	VALOR REF. CLUBE 翹CO 03/04/2023
61	3	218811406 D	VALOR REF. CLUBE 翹CO 12/04/2023
61	3	218811406 C	VR LANCADC CLUBE 翹CO 28/04/2023
61	3	218811406 D	VALOR LANC CLUBE 翹CO 28/04/2023
61	3	218811406 C	VALOR LANC CLUBE 翹CO 28/04/2023
61	3	218811406 D	VALOR REF. CLUBE 翹CO 08/05/2023
61	3	218811406 C	VR LANCADC CLUBE 翹CO 31/05/2023
61	3	218811406 D	VALOR LANC CLUBE 翹CO 31/05/2023
61	3	218811406 C	VALOR LANC CLUBE 翹CO 31/05/2023
61	3	218811406 C	VR LANCADC CLUBE 翹CO 01/06/2023
61	3	218811406 D	VALOR ESTO CLUBE 翹CO 01/06/2023
61	3	218811406 D	VALOR ESTO CLUBE 翹CO 01/06/2023
61	3	218811406 D	VALOR REF. CLUBE 翹CO 09/06/2023
61	3	218811406 C	VR LANCADC CLUBE 翹CO 22/06/2023
61	3	218811406 C	VALOR ESTO CLUBE 翹CO 30/06/2023
61	3	218811406 D	VALOR REF. CLUBE 翹CO 07/07/2023
61	3	218811406 C	VR LANCADC CLUBE 翹CO 31/07/2023
61	3	218811406 D	VALOR REF. CLUBE 翹CO 08/08/2023
61	3	218811406 C	VR LANCADC CLUBE 翹CO 31/08/2023
61	3	218811406 D	VALOR REF. CLUBE 翹CO 12/09/2023
61	3	218811406 C	VR LANCADC CLUBE 翹CO 29/09/2023
61	3	218811406 D	VALOR REF. CLUBE 翹CO 06/10/2023
61	3	218811406 C	VR LANCADC CLUBE 翹CO 27/10/2023
61	3	218811406 D	VALOR REF. CLUBE 翹CO 08/11/2023
61	3	218811406 C	VR LANCADC CLUBE 翹CO 30/11/2023
61	3	218811406 D	VALOR REF. CLUBE 翹CO 07/12/2023
61	3	218811406 C	VR LANCADC CLUBE 翹CO 22/12/2023
61	3	218811406 D	VALOR LANC CLUBE 翹CO 29/12/2023
61	3	218811406 C	VALOR LANC CLUBE 翹CO 29/12/2023
61	3	218811410 D	VALOR REF. SUL-AMERIC 31/01/2023
61	3	218811410 C	VR LANCADC SUL-AMERIC 31/01/2023
61	3	218811410 D	VALOR REF. SUL-AMERIC 14/02/2023
61	3	218811410 C	VR LANCADC SUL-AMERIC 28/02/2023

61	3	218811410 D	VALOR REF. SUL-AMERIC 09/03/2023
61	3	218811410 C	VR LANCADCSUL-AMERIC 31/03/2023
61	3	218811410 C	VALOR ESTO SUL-AMERIC 03/04/2023
61	3	218811410 D	VALOR REF. SUL-AMERIC 03/04/2023
61	3	218811410 D	VALOR REF. SUL-AMERIC 12/04/2023
61	3	218811410 C	VR LANCADCSUL-AMERIC 28/04/2023
61	3	218811410 C	VALOR LANC SUL-AMERIC 28/04/2023
61	3	218811410 D	VALOR LANC SUL-AMERIC 28/04/2023
61	3	218811410 D	VALOR REF. SUL-AMERIC 08/05/2023
61	3	218811410 C	VR LANCADCSUL-AMERIC 31/05/2023
61	3	218811410 D	VALOR LANC SUL-AMERIC 31/05/2023
61	3	218811410 C	VALOR LANC SUL-AMERIC 31/05/2023
61	3	218811410 C	VR LANCADCSUL-AMERIC 01/06/2023
61	3	218811410 D	VALOR ESTO SUL-AMERIC 01/06/2023
61	3	218811410 D	VALOR ESTO SUL-AMERIC 01/06/2023
61	3	218811410 D	VALOR REF. SUL-AMERIC 09/06/2023
61	3	218811410 C	VR LANCADCSUL-AMERIC 22/06/2023
61	3	218811410 C	VALOR ESTO SUL-AMERIC 30/06/2023
61	3	218811410 D	VALOR REF. SUL-AMERIC 07/07/2023
61	3	218811410 C	VR LANCADCSUL-AMERIC 31/07/2023
61	3	218811410 D	VALOR REF. SUL-AMERIC 08/08/2023
61	3	218811410 C	VR LANCADCSUL-AMERIC 31/08/2023
61	3	218811410 D	VALOR REF. SUL-AMERIC 12/09/2023
61	3	218811410 C	VR LANCADCSUL-AMERIC 29/09/2023
61	3	218811410 C	VR LANCADCSUL-AMERIC 29/09/2023
61	3	218811410 D	VALOR REF. SUL-AMERIC 06/10/2023
61	3	218811410 D	VALOR REF. SUL-AMERIC 06/10/2023
61	3	218811410 C	VR LANCADCSUL-AMERIC 27/10/2023
61	3	218811410 D	VALOR REF. SUL-AMERIC 08/11/2023
61	3	218811410 C	VR LANCADCSUL-AMERIC 30/11/2023
61	3	218811410 D	VALOR REF. SUL-AMERIC 07/12/2023
61	3	218811410 D	VR LANCADCSUL-AMERIC 07/12/2023
61	3	218811410 C	VR LANCADCSUL-AMERIC 22/12/2023
61	3	218811410 D	VALOR LANC SUL-AMERIC 29/12/2023
61	3	218811410 C	VALOR LANC SUL-AMERIC 29/12/2023
61	3	218811413 D	VALOR REF. BRADESCO S 31/01/2023
61	3	218811413 C	VR LANCADCBRADESCO S 31/01/2023
61	3	218811413 D	VALOR REF. BRADESCO S 14/02/2023
61	3	218811413 C	VR LANCADCBRADESCO S 28/02/2023
61	3	218811413 D	VALOR REF. BRADESCO S 09/03/2023
61	3	218811413 C	VR LANCADCBRADESCO S 31/03/2023
61	3	218811413 C	VALOR ESTO BRADESCO S 03/04/2023
61	3	218811413 D	VALOR REF. BRADESCO S 03/04/2023
61	3	218811413 D	VALOR REF. BRADESCO S 12/04/2023
61	3	218811413 C	VR LANCADCBRADESCO S 28/04/2023
61	3	218811413 D	VALOR LANC BRADESCO S 28/04/2023
61	3	218811413 C	VALOR LANC BRADESCO S 28/04/2023
61	3	218811413 D	VALOR REF. BRADESCO S 08/05/2023
61	3	218811413 C	VR LANCADCBRADESCO S 31/05/2023
61	3	218811413 D	VALOR LANC BRADESCO S 31/05/2023
61	3	218811413 C	VALOR LANC BRADESCO S 31/05/2023
61	3	218811413 C	VR LANCADCBRADESCO S 01/06/2023
61	3	218811413 D	VALOR ESTO BRADESCO S 01/06/2023

61	3	218811413 D	VALOR ESTO BRADESCO S 01/06/2023
61	3	218811413 D	VALOR REF. BRADESCO S 09/06/2023
61	3	218811413 C	VR LANCADC BRADESCO S 22/06/2023
61	3	218811413 C	VALOR ESTO BRADESCO S 30/06/2023
61	3	218811413 D	VALOR REF. BRADESCO S 07/07/2023
61	3	218811413 C	VR LANCADC BRADESCO S 31/07/2023
61	3	218811413 D	VALOR REF. BRADESCO S 08/08/2023
61	3	218811413 C	VR LANCADC BRADESCO S 31/08/2023
61	3	218811413 C	VR LANCADC BRADESCO S 01/09/2023
61	3	218811413 D	VALOR REF. BRADESCO S 12/09/2023
61	3	218811413 D	VALOR REF. BRADESCO S 12/09/2023
61	3	218811413 C	VR LANCADC BRADESCO S 29/09/2023
61	3	218811413 D	VALOR REF. BRADESCO S 06/10/2023
61	3	218811413 C	VR LANCADC BRADESCO S 27/10/2023
61	3	218811413 D	VALOR REF. BRADESCO S 08/11/2023
61	3	218811413 D	VALOR REF. BRADESCO S 08/11/2023
61	3	218811413 C	VR LANCADC BRADESCO S 30/11/2023
61	3	218811413 D	VALOR REF. BRADESCO S 07/12/2023
61	3	218811413 C	VR LANCADC BRADESCO S 22/12/2023
61	3	218811413 D	VALOR LANC BRADESCO S 29/12/2023
61	3	218811413 C	VALOR LANC BRADESCO S 29/12/2023
61	3	218811420 D	VALOR REF. AMERICAN L 31/01/2023
61	3	218811420 C	VR LANCADC AMERICAN L 31/01/2023
61	3	218811420 D	VALOR REF. AMERICAN L 14/02/2023
61	3	218811420 C	VR LANCADC AMERICAN L 28/02/2023
61	3	218811420 D	VALOR REF. AMERICAN L 09/03/2023
61	3	218811420 C	VR LANCADC AMERICAN L 31/03/2023
61	3	218811420 C	VALOR ESTO AMERICAN L 03/04/2023
61	3	218811420 D	VALOR REF. AMERICAN L 03/04/2023
61	3	218811420 D	VALOR REF. AMERICAN L 12/04/2023
61	3	218811420 C	VR LANCADC AMERICAN L 28/04/2023
61	3	218811420 D	VALOR LANC AMERICAN L 28/04/2023
61	3	218811420 C	VALOR LANC AMERICAN L 28/04/2023
61	3	218811420 D	VALOR REF. AMERICAN L 08/05/2023
61	3	218811420 C	VR LANCADC AMERICAN L 31/05/2023
61	3	218811420 D	VALOR LANC AMERICAN L 31/05/2023
61	3	218811420 C	VALOR LANC AMERICAN L 31/05/2023
61	3	218811420 C	VR LANCADC AMERICAN L 01/06/2023
61	3	218811420 D	VALOR ESTO AMERICAN L 01/06/2023
61	3	218811420 D	VALOR ESTO AMERICAN L 01/06/2023
61	3	218811420 D	VALOR REF. AMERICAN L 09/06/2023
61	3	218811420 C	VR LANCADC AMERICAN L 22/06/2023
61	3	218811420 C	VALOR ESTO AMERICAN L 30/06/2023
61	3	218811420 D	VALOR REF. AMERICAN L 07/07/2023
61	3	218811420 C	VR LANCADC AMERICAN L 31/07/2023
61	3	218811420 D	VALOR REF. AMERICAN L 08/08/2023
61	3	218811420 C	VR LANCADC AMERICAN L 31/08/2023
61	3	218811420 C	VR LANCADC AMERICAN L 01/09/2023
61	3	218811420 D	VALOR REF. AMERICAN L 12/09/2023
61	3	218811420 D	VALOR REF. AMERICAN L 12/09/2023
61	3	218811420 C	VR LANCADC AMERICAN L 29/09/2023
61	3	218811420 D	VALOR REF. AMERICAN L 06/10/2023
61	3	218811420 C	VR LANCADC AMERICAN L 27/10/2023

61	3	218811420	C	VR LANCADCAMERICAN	L 27/10/2023
61	3	218811420	D	VALOR REF. AMERICAN	L 08/11/2023
61	3	218811420	D	VALOR REF. AMERICAN	L 08/11/2023
61	3	218811420	C	VR LANCADCAMERICAN	L 30/11/2023
61	3	218811420	D	VALOR REF. AMERICAN	L 07/12/2023
61	3	218811420	D	VR LANCADCAMERICAN	L 07/12/2023
61	3	218811420	C	VR LANCADCAMERICAN	L 22/12/2023
61	3	218811420	C	VALOR LANCAMERICAN	L 29/12/2023
61	3	218811420	D	VALOR LANCAMERICAN	L 29/12/2023
61	3	218811424	D	VALOR REF. CIASPREV - C	31/01/2023
61	3	218811424	D	VALOR REF. CIASPREV - C	31/01/2023
61	3	218811424	D	VALOR REF. CIASPREV - C	31/01/2023
61	3	218811424	C	VR LANCADCCIASPREV - C	31/01/2023
61	3	218811424	C	VR LANCADCCIASPREV - C	31/01/2023
61	3	218811424	C	VR LANCADCCIASPREV - C	31/01/2023
61	3	218811424	D	VALOR REF. CIASPREV - C	14/02/2023
61	3	218811424	D	VALOR REF. CIASPREV - C	14/02/2023
61	3	218811424	D	VALOR REF. CIASPREV - C	14/02/2023
61	3	218811424	C	VR LANCADCCIASPREV - C	28/02/2023
61	3	218811424	C	VR LANCADCCIASPREV - C	28/02/2023
61	3	218811424	C	VR LANCADCCIASPREV - C	28/02/2023
61	3	218811424	C	VALOR ESTO CIASPREV - C	02/03/2023
61	3	218811424	D	VALOR REF. CIASPREV - C	02/03/2023
61	3	218811424	D	VALOR REF. CIASPREV - C	09/03/2023
61	3	218811424	D	VALOR REF. CIASPREV - C	09/03/2023
61	3	218811424	C	VR LANCADCCIASPREV - C	31/03/2023
61	3	218811424	C	VR LANCADCCIASPREV - C	31/03/2023
61	3	218811424	C	VR LANCADCCIASPREV - C	31/03/2023
61	3	218811424	C	VALOR ESTO CIASPREV - C	03/04/2023
61	3	218811424	D	VALOR REF. CIASPREV - C	03/04/2023
61	3	218811424	C	VALOR ESTO CIASPREV - C	03/04/2023
61	3	218811424	C	VALOR ESTO CIASPREV - C	03/04/2023
61	3	218811424	D	VALOR REF. CIASPREV - C	03/04/2023
61	3	218811424	D	VALOR REF. CIASPREV - C	03/04/2023
61	3	218811424	C	VALOR ESTO CIASPREV - C	03/04/2023
61	3	218811424	D	VALOR REF. CIASPREV - C	03/04/2023
61	3	218811424	D	VALOR REF. CIASPREV - C	12/04/2023
61	3	218811424	D	VALOR REF. CIASPREV - C	12/04/2023
61	3	218811424	D	VALOR REF. CIASPREV - C	12/04/2023
61	3	218811424	C	VR LANCADCCIASPREV - C	28/04/2023
61	3	218811424	C	VR LANCADCCIASPREV - C	28/04/2023
61	3	218811424	C	VR LANCADCCIASPREV - C	28/04/2023
61	3	218811424	D	VALOR LANCCIASPREV - C	28/04/2023
61	3	218811424	D	VALOR LANCCIASPREV - C	28/04/2023
61	3	218811424	C	VALOR LANCCIASPREV - C	28/04/2023
61	3	218811424	D	VALOR REF. CIASPREV - C	08/05/2023
61	3	218811424	D	VALOR REF. CIASPREV - C	08/05/2023
61	3	218811424	C	VR LANCADCCIASPREV - C	31/05/2023
61	3	218811424	C	VR LANCADCCIASPREV - C	31/05/2023
61	3	218811424	C	VR LANCADCCIASPREV - C	31/05/2023
61	3	218811424	D	VALOR LANCCIASPREV - C	31/05/2023
61	3	218811424	C	VALOR LANCCIASPREV - C	31/05/2023

61	3	218811424	C	VR LANCADCCIASPREV - C	22/12/2023
61	3	218811424	C	VR LANCADCCIASPREV - C	22/12/2023
61	3	218811424	C	VR LANCADCCIASPREV - C	22/12/2023
61	3	218811424	D	VALOR LANCCIASPREV - C	29/12/2023
61	3	218811424	C	VALOR LANCCIASPREV - C	29/12/2023
61	3	218811424	D	VALOR LANCCIASPREV - C	29/12/2023
61	3	218811424	C	VALOR LANCCIASPREV - C	29/12/2023
61	3	218811424	D	VALOR LANCCIASPREV - C	29/12/2023
61	3	218811424	C	VALOR LANCCIASPREV - C	29/12/2023
61	3	218811424	D	VALOR LANCCIASPREV - C	29/12/2023
61	3	218811424	C	VALOR LANCCIASPREV - C	29/12/2023
61	3	218811601	D	VALOR REF. SIMPERE	31/01/2023
61	3	218811601	C	VR LANCADCSIMPERE	31/01/2023
61	3	218811601	D	VALOR REF. SIMPERE	14/02/2023
61	3	218811601	C	VR LANCADCSIMPERE	28/02/2023
61	3	218811601	D	VALOR REF. SIMPERE	09/03/2023
61	3	218811601	C	VR LANCADCSIMPERE	31/03/2023
61	3	218811601	C	VALOR ESTO SIMPERE	03/04/2023
61	3	218811601	D	VALOR REF. SIMPERE	03/04/2023
61	3	218811601	D	VALOR REF. SIMPERE	12/04/2023
61	3	218811601	C	VR LANCADCSIMPERE	28/04/2023
61	3	218811601	C	VALOR LANCSIMPERE	28/04/2023
61	3	218811601	D	VALOR LANCSIMPERE	28/04/2023
61	3	218811601	D	VALOR REF. SIMPERE	08/05/2023
61	3	218811601	C	VR LANCADCSIMPERE	31/05/2023
61	3	218811601	C	VALOR LANCSIMPERE	31/05/2023
61	3	218811601	D	VALOR LANCSIMPERE	31/05/2023
61	3	218811601	C	VR LANCADCSIMPERE	01/06/2023
61	3	218811601	D	VALOR ESTO SIMPERE	01/06/2023
61	3	218811601	D	VALOR ESTO SIMPERE	01/06/2023
61	3	218811601	D	VALOR REF. SIMPERE	09/06/2023
61	3	218811601	C	VR LANCADCSIMPERE	22/06/2023
61	3	218811601	C	VALOR ESTO SIMPERE	30/06/2023
61	3	218811601	D	VALOR REF. SIMPERE	07/07/2023
61	3	218811601	C	VR LANCADCSIMPERE	31/07/2023
61	3	218811601	D	VALOR REF. SIMPERE	08/08/2023
61	3	218811601	C	VR LANCADCSIMPERE	31/08/2023
61	3	218811601	D	VALOR REF. SIMPERE	12/09/2023
61	3	218811601	C	VR LANCADCSIMPERE	29/09/2023
61	3	218811601	D	VALOR REF. SIMPERE	06/10/2023
61	3	218811601	C	VR LANCADCSIMPERE	27/10/2023
61	3	218811601	D	VALOR REF. SIMPERE	08/11/2023
61	3	218811601	D	VALOR REF. SIMPERE	08/11/2023
61	3	218811601	C	VR LANCADCSIMPERE	30/11/2023
61	3	218811601	D	VALOR REF. SIMPERE	07/12/2023
61	3	218811601	D	VR LANCADCSIMPERE	07/12/2023
61	3	218811601	D	AJUSTES DE SIMPERE	08/12/2023
61	3	218811601	C	VR LANCADCSIMPERE	22/12/2023
61	3	218811601	D	VALOR LANCSIMPERE	29/12/2023
61	3	218811601	C	VALOR LANCSIMPERE	29/12/2023
61	3	218811602	D	VALOR REF. SIND. DOS JC	31/01/2023
61	3	218811602	C	VR LANCADCSIND. DOS JC	31/01/2023
61	3	218811602	D	VALOR REF. SIND. DOS JC	14/02/2023

61	3	218811602 C	VR LANCADCSIND. DOS JC 28/02/2023
61	3	218811602 D	VALOR REF. SIND. DOS JC 09/03/2023
61	3	218811602 C	VR LANCADCSIND. DOS JC 31/03/2023
61	3	218811602 C	VALOR ESTOSIND. DOS JC 03/04/2023
61	3	218811602 D	VALOR REF. SIND. DOS JC 03/04/2023
61	3	218811602 D	VALOR REF. SIND. DOS JC 12/04/2023
61	3	218811602 C	VR LANCADCSIND. DOS JC 28/04/2023
61	3	218811602 D	VALOR LANCSIND. DOS JC 28/04/2023
61	3	218811602 C	VALOR LANCSIND. DOS JC 28/04/2023
61	3	218811602 D	VALOR REF. SIND. DOS JC 08/05/2023
61	3	218811602 C	VR LANCADCSIND. DOS JC 31/05/2023
61	3	218811602 C	VALOR LANCSIND. DOS JC 31/05/2023
61	3	218811602 D	VALOR LANCSIND. DOS JC 31/05/2023
61	3	218811602 C	VR LANCADCSIND. DOS JC 01/06/2023
61	3	218811602 D	VALOR ESTOSIND. DOS JC 01/06/2023
61	3	218811602 D	VALOR ESTOSIND. DOS JC 01/06/2023
61	3	218811602 D	VALOR REF. SIND. DOS JC 09/06/2023
61	3	218811602 C	VR LANCADCSIND. DOS JC 22/06/2023
61	3	218811602 C	VALOR ESTOSIND. DOS JC 30/06/2023
61	3	218811602 D	VALOR REF. SIND. DOS JC 07/07/2023
61	3	218811602 C	VR LANCADCSIND. DOS JC 31/07/2023
61	3	218811602 D	VALOR REF. SIND. DOS JC 08/08/2023
61	3	218811602 C	VR LANCADCSIND. DOS JC 31/08/2023
61	3	218811602 D	VALOR REF. SIND. DOS JC 12/09/2023
61	3	218811602 C	VR LANCADCSIND. DOS JC 29/09/2023
61	3	218811602 D	VALOR REF. SIND. DOS JC 06/10/2023
61	3	218811602 C	VR LANCADCSIND. DOS JC 27/10/2023
61	3	218811602 D	VALOR REF. SIND. DOS JC 08/11/2023
61	3	218811602 C	VR LANCADCSIND. DOS JC 30/11/2023
61	3	218811602 D	VALOR REF. SIND. DOS JC 07/12/2023
61	3	218811602 C	VR LANCADCSIND. DOS JC 22/12/2023
61	3	218811602 C	VALOR LANCSIND. DOS JC 29/12/2023
61	3	218811602 D	VALOR LANCSIND. DOS JC 29/12/2023
61	3	218811603 D	VALOR REF. SINDICATO [31/01/2023
61	3	218811603 C	VR LANCADCSINDICATO [31/01/2023
61	3	218811603 D	VALOR REF. SINDICATO [14/02/2023
61	3	218811603 C	VR LANCADCSINDICATO [28/02/2023
61	3	218811603 D	VALOR REF. SINDICATO [09/03/2023
61	3	218811603 C	VR LANCADCSINDICATO [31/03/2023
61	3	218811603 C	VALOR ESTOSINDICATO [03/04/2023
61	3	218811603 D	VALOR REF. SINDICATO [03/04/2023
61	3	218811603 D	VALOR REF. SINDICATO [12/04/2023
61	3	218811603 C	VR LANCADCSINDICATO [28/04/2023
61	3	218811603 C	VALOR LANCSINDICATO [28/04/2023
61	3	218811603 D	VALOR LANCSINDICATO [28/04/2023
61	3	218811603 D	VALOR REF. SINDICATO [08/05/2023
61	3	218811603 C	VR LANCADCSINDICATO [31/05/2023
61	3	218811603 C	VALOR LANCSINDICATO [31/05/2023
61	3	218811603 D	VALOR LANCSINDICATO [31/05/2023
61	3	218811603 C	VR LANCADCSINDICATO [01/06/2023
61	3	218811603 D	VALOR ESTOSINDICATO [01/06/2023
61	3	218811603 D	VALOR ESTOSINDICATO [01/06/2023
61	3	218811603 D	VALOR REF. SINDICATO [09/06/2023

61	3	218811603 C	VR LANCADCSINDICATO [22/06/2023
61	3	218811603 C	VALOR ESTO SINDICATO [30/06/2023
61	3	218811603 D	VALOR REF. SINDICATO [07/07/2023
61	3	218811603 C	VR LANCADCSINDICATO [31/07/2023
61	3	218811603 C	VR LANCADCSINDICATO [31/07/2023
61	3	218811603 D	VALOR REF. SINDICATO [08/08/2023
61	3	218811603 D	VALOR REF. SINDICATO [08/08/2023
61	3	218811603 C	VR LANCADCSINDICATO [31/08/2023
61	3	218811603 D	VALOR REF. SINDICATO [12/09/2023
61	3	218811603 C	VR LANCADCSINDICATO [29/09/2023
61	3	218811603 D	VALOR REF. SINDICATO [06/10/2023
61	3	218811603 C	VR LANCADCSINDICATO [27/10/2023
61	3	218811603 C	VR LANCADCSINDICATO [30/11/2023
61	3	218811603 D	VALOR REF. SINDICATO [07/12/2023
61	3	218811603 D	VR LANCADCSINDICATO [07/12/2023
61	3	218811603 C	VR LANCADCSINDICATO [22/12/2023
61	3	218811603 D	VALOR LANC SINDICATO [29/12/2023
61	3	218811603 C	VALOR LANC SINDICATO [29/12/2023
61	3	218811604 D	VALOR REF. SINDICATO [31/01/2023
61	3	218811604 D	VALOR REF. SINDICATO [31/01/2023
61	3	218811604 C	VR LANCADCSINDICATO [31/01/2023
61	3	218811604 C	VR LANCADCSINDICATO [31/01/2023
61	3	218811604 D	VALOR REF. SINDICATO [14/02/2023
61	3	218811604 D	VALOR REF. SINDICATO [14/02/2023
61	3	218811604 C	VR LANCADCSINDICATO [28/02/2023
61	3	218811604 C	VR LANCADCSINDICATO [28/02/2023
61	3	218811604 D	VALOR REF. SINDICATO [09/03/2023
61	3	218811604 D	VALOR REF. SINDICATO [09/03/2023
61	3	218811604 C	VR LANCADCSINDICATO [31/03/2023
61	3	218811604 C	VR LANCADCSINDICATO [31/03/2023
61	3	218811604 C	VALOR ESTO SINDICATO [03/04/2023
61	3	218811604 C	VALOR ESTO SINDICATO [03/04/2023
61	3	218811604 D	VALOR REF. SINDICATO [03/04/2023
61	3	218811604 D	VALOR REF. SINDICATO [03/04/2023
61	3	218811604 D	VALOR REF. SINDICATO [12/04/2023
61	3	218811604 D	VALOR REF. SINDICATO [12/04/2023
61	3	218811604 C	VR LANCADCSINDICATO [28/04/2023
61	3	218811604 C	VR LANCADCSINDICATO [28/04/2023
61	3	218811604 D	VALOR LANC SINDICATO [28/04/2023
61	3	218811604 C	VALOR LANC SINDICATO [28/04/2023
61	3	218811604 D	VALOR REF. SINDICATO [08/05/2023
61	3	218811604 D	VALOR REF. SINDICATO [08/05/2023
61	3	218811604 C	VR LANCADCSINDICATO [31/05/2023
61	3	218811604 C	VR LANCADCSINDICATO [31/05/2023
61	3	218811604 C	VALOR LANC SINDICATO [31/05/2023
61	3	218811604 D	VALOR LANC SINDICATO [31/05/2023
61	3	218811604 C	VR LANCADCSINDICATO [01/06/2023
61	3	218811604 C	VR LANCADCSINDICATO [01/06/2023
61	3	218811604 D	VALOR ESTO SINDICATO [01/06/2023
61	3	218811604 D	VALOR ESTO SINDICATO [01/06/2023
61	3	218811604 D	VALOR ESTO SINDICATO [01/06/2023
61	3	218811604 D	VALOR ESTO SINDICATO [01/06/2023
61	3	218811604 D	VALOR REF. SINDICATO [09/06/2023

61	3	218811604 D	VALOR REF. SINDICATO [09/06/2023
61	3	218811604 C	VR LANCADCSINDICATO [22/06/2023
61	3	218811604 C	VR LANCADCSINDICATO [22/06/2023
61	3	218811604 C	VALOR ESTO SINDICATO [30/06/2023
61	3	218811604 C	VALOR ESTO SINDICATO [30/06/2023
61	3	218811604 D	VALOR REF. SINDICATO [07/07/2023
61	3	218811604 D	VALOR REF. SINDICATO [07/07/2023
61	3	218811604 C	VR LANCADCSINDICATO [31/07/2023
61	3	218811604 C	VR LANCADCSINDICATO [31/07/2023
61	3	218811604 D	VALOR REF. SINDICATO [08/08/2023
61	3	218811604 D	VALOR REF. SINDICATO [08/08/2023
61	3	218811604 C	VR LANCADCSINDICATO [31/08/2023
61	3	218811604 C	VR LANCADCSINDICATO [31/08/2023
61	3	218811604 D	VALOR REF. SINDICATO [12/09/2023
61	3	218811604 D	VALOR REF. SINDICATO [12/09/2023
61	3	218811604 C	VR LANCADCSINDICATO [29/09/2023
61	3	218811604 C	VR LANCADCSINDICATO [29/09/2023
61	3	218811604 D	VALOR REF. SINDICATO [06/10/2023
61	3	218811604 D	VALOR REF. SINDICATO [06/10/2023
61	3	218811604 C	VR LANCADCSINDICATO [27/10/2023
61	3	218811604 C	VR LANCADCSINDICATO [27/10/2023
61	3	218811604 D	VALOR REF. SINDICATO [08/11/2023
61	3	218811604 D	VALOR REF. SINDICATO [08/11/2023
61	3	218811604 D	VALOR REF. SINDICATO [08/11/2023
61	3	218811604 D	VALOR REF. SINDICATO [08/11/2023
61	3	218811604 C	VR LANCADCSINDICATO [30/11/2023
61	3	218811604 C	VR LANCADCSINDICATO [30/11/2023
61	3	218811604 D	VALOR REF. SINDICATO [07/12/2023
61	3	218811604 D	VALOR REF. SINDICATO [07/12/2023
61	3	218811604 C	VR LANCADCSINDICATO [07/12/2023
61	3	218811604 C	VR LANCADCSINDICATO [22/12/2023
61	3	218811604 C	VR LANCADCSINDICATO [22/12/2023
61	3	218811604 C	VALOR LANCSINDICATO [29/12/2023
61	3	218811604 D	VALOR LANCSINDICATO [29/12/2023
61	3	218811605 D	VALOR REF. SIND. MOTO 31/01/2023
61	3	218811605 C	VR LANCADCSIND. MOTO 31/01/2023
61	3	218811605 D	VALOR REF. SIND. MOTO 14/02/2023
61	3	218811605 C	VR LANCADCSIND. MOTO 28/02/2023
61	3	218811605 D	VALOR REF. SIND. MOTO 09/03/2023
61	3	218811605 C	VR LANCADCSIND. MOTO 31/03/2023
61	3	218811605 C	VALOR ESTO SIND. MOTO 03/04/2023
61	3	218811605 D	VALOR REF. SIND. MOTO 03/04/2023
61	3	218811605 D	VALOR REF. SIND. MOTO 12/04/2023
61	3	218811605 C	VR LANCADCSIND. MOTO 28/04/2023
61	3	218811605 D	VALOR LANCSIND. MOTO 28/04/2023
61	3	218811605 C	VALOR LANCSIND. MOTO 28/04/2023
61	3	218811605 D	VALOR REF. SIND. MOTO 08/05/2023
61	3	218811605 C	VR LANCADCSIND. MOTO 31/05/2023
61	3	218811605 D	VALOR LANCSIND. MOTO 31/05/2023
61	3	218811605 C	VALOR LANCSIND. MOTO 31/05/2023
61	3	218811605 C	VR LANCADCSIND. MOTO 01/06/2023
61	3	218811605 D	VALOR ESTO SIND. MOTO 01/06/2023
61	3	218811605 D	VALOR ESTO SIND. MOTO 01/06/2023

61	3	218811605 D	VALOR REF. SIND. MOTO 09/06/2023
61	3	218811605 C	VR LANCADCSIND. MOTO 22/06/2023
61	3	218811605 C	VALOR ESTO SIND. MOTO 30/06/2023
61	3	218811605 D	VALOR REF. SIND. MOTO 07/07/2023
61	3	218811605 C	VR LANCADCSIND. MOTO 31/07/2023
61	3	218811605 D	VALOR REF. SIND. MOTO 08/08/2023
61	3	218811605 C	VR LANCADCSIND. MOTO 31/08/2023
61	3	218811605 D	VALOR REF. SIND. MOTO 12/09/2023
61	3	218811605 D	VALOR REF. SIND. MOTO 12/09/2023
61	3	218811605 C	VR LANCADCSIND. MOTO 29/09/2023
61	3	218811605 D	VALOR REF. SIND. MOTO 06/10/2023
61	3	218811605 C	VR LANCADCSIND. MOTO 27/10/2023
61	3	218811605 D	VALOR REF. SIND. MOTO 08/11/2023
61	3	218811605 D	VALOR REF. SIND. MOTO 08/11/2023
61	3	218811605 C	VR LANCADCSIND. MOTO 30/11/2023
61	3	218811605 C	VALOR REF. SIND. MOTO 30/11/2023
61	3	218811605 D	VALOR REF. SIND. MOTO 07/12/2023
61	3	218811605 C	VR LANCADCSIND. MOTO 07/12/2023
61	3	218811605 C	VR LANCADCSIND. MOTO 22/12/2023
61	3	218811605 D	VALOR LANCSIND. MOTO 29/12/2023
61	3	218811605 C	VALOR LANCSIND. MOTO 29/12/2023
61	3	218811606 D	VALOR REF. SIND. DOS C 31/01/2023
61	3	218811606 C	VR LANCADCSIND. DOS C 31/01/2023
61	3	218811606 D	VALOR REF. SIND. DOS C 14/02/2023
61	3	218811606 C	VR LANCADCSIND. DOS C 28/02/2023
61	3	218811606 D	VALOR REF. SIND. DOS C 09/03/2023
61	3	218811606 C	VR LANCADCSIND. DOS C 31/03/2023
61	3	218811606 C	VALOR ESTO SIND. DOS C 03/04/2023
61	3	218811606 D	VALOR REF. SIND. DOS C 03/04/2023
61	3	218811606 D	VALOR REF. SIND. DOS C 12/04/2023
61	3	218811606 C	VR LANCADCSIND. DOS C 28/04/2023
61	3	218811606 D	VALOR LANCSIND. DOS C 28/04/2023
61	3	218811606 C	VALOR LANCSIND. DOS C 28/04/2023
61	3	218811606 D	VALOR REF. SIND. DOS C 08/05/2023
61	3	218811606 C	VR LANCADCSIND. DOS C 31/05/2023
61	3	218811606 C	VALOR LANCSIND. DOS C 31/05/2023
61	3	218811606 D	VALOR LANCSIND. DOS C 31/05/2023
61	3	218811606 C	VR LANCADCSIND. DOS C 01/06/2023
61	3	218811606 D	VALOR ESTO SIND. DOS C 01/06/2023
61	3	218811606 D	VALOR ESTO SIND. DOS C 01/06/2023
61	3	218811606 D	VALOR REF. SIND. DOS C 09/06/2023
61	3	218811606 C	VR LANCADCSIND. DOS C 22/06/2023
61	3	218811606 C	VALOR ESTO SIND. DOS C 30/06/2023
61	3	218811606 D	VALOR REF. SIND. DOS C 07/07/2023
61	3	218811606 C	VR LANCADCSIND. DOS C 31/07/2023
61	3	218811606 D	VALOR REF. SIND. DOS C 08/08/2023
61	3	218811606 C	VR LANCADCSIND. DOS C 31/08/2023
61	3	218811606 D	VALOR REF. SIND. DOS C 12/09/2023
61	3	218811606 C	VR LANCADCSIND. DOS C 29/09/2023
61	3	218811606 D	VALOR REF. SIND. DOS C 06/10/2023
61	3	218811606 C	VR LANCADCSIND. DOS C 27/10/2023
61	3	218811606 D	VALOR REF. SIND. DOS C 08/11/2023
61	3	218811606 C	VR LANCADCSIND. DOS C 30/11/2023

61	3	218811606 D	VALOR REF. SIND. DOS C 07/12/2023
61	3	218811606 C	VR LANCADCSIND. DOS C 22/12/2023
61	3	218811606 C	VALOR LANCSIND. DOS C 29/12/2023
61	3	218811606 D	VALOR LANCSIND. DOS C 29/12/2023
61	3	218811609 D	VALOR REF. SINDICATO 31/01/2023
61	3	218811609 C	VR LANCADCSINDICATO 31/01/2023
61	3	218811609 D	VALOR REF. SINDICATO 14/02/2023
61	3	218811609 C	VR LANCADCSINDICATO 28/02/2023
61	3	218811609 D	VALOR REF. SINDICATO 09/03/2023
61	3	218811609 C	VR LANCADCSINDICATO 31/03/2023
61	3	218811609 C	VALOR ESTO SINDICATO 03/04/2023
61	3	218811609 D	VALOR REF. SINDICATO 03/04/2023
61	3	218811609 D	VALOR REF. SINDICATO 12/04/2023
61	3	218811609 C	VR LANCADCSINDICATO 28/04/2023
61	3	218811609 D	VALOR LANCSINDICATO 28/04/2023
61	3	218811609 C	VALOR LANCSINDICATO 28/04/2023
61	3	218811609 D	VALOR REF. SINDICATO 08/05/2023
61	3	218811609 C	VR LANCADCSINDICATO 31/05/2023
61	3	218811609 D	VALOR LANCSINDICATO 31/05/2023
61	3	218811609 C	VALOR LANCSINDICATO 31/05/2023
61	3	218811609 C	VR LANCADCSINDICATO 01/06/2023
61	3	218811609 D	VALOR ESTO SINDICATO 01/06/2023
61	3	218811609 D	VALOR ESTO SINDICATO 01/06/2023
61	3	218811609 D	VALOR REF. SINDICATO 09/06/2023
61	3	218811609 C	VR LANCADCSINDICATO 22/06/2023
61	3	218811609 C	VALOR ESTO SINDICATO 30/06/2023
61	3	218811609 D	VALOR REF. SINDICATO 07/07/2023
61	3	218811609 C	VR LANCADCSINDICATO 31/07/2023
61	3	218811609 D	VALOR REF. SINDICATO 08/08/2023
61	3	218811609 C	VR LANCADCSINDICATO 31/08/2023
61	3	218811609 D	VALOR REF. SINDICATO 12/09/2023
61	3	218811609 C	VR LANCADCSINDICATO 29/09/2023
61	3	218811609 D	VALOR REF. SINDICATO 06/10/2023
61	3	218811609 C	VR LANCADCSINDICATO 27/10/2023
61	3	218811609 C	VR LANCADCSINDICATO 30/11/2023
61	3	218811609 D	VALOR REF. SINDICATO 30/11/2023
61	3	218811609 D	VALOR REF. SINDICATO 30/11/2023
61	3	218811609 D	VALOR REF. SINDICATO 07/12/2023
61	3	218811609 D	AJUSTES DE SINDICATO 08/12/2023
61	3	218811609 C	VR LANCADCSINDICATO 22/12/2023
61	3	218811609 D	VALOR LANCSINDICATO 29/12/2023
61	3	218811609 C	VALOR LANCSINDICATO 29/12/2023
61	3	218811611 D	VALOR REF. SINDICATO 31/01/2023
61	3	218811611 C	VR LANCADCSINDICATO 31/01/2023
61	3	218811611 D	VALOR REF. SINDICATO 14/02/2023
61	3	218811611 C	VR LANCADCSINDICATO 28/02/2023
61	3	218811611 D	VALOR REF. SINDICATO 09/03/2023
61	3	218811611 C	VR LANCADCSINDICATO 31/03/2023
61	3	218811611 C	VALOR ESTO SINDICATO 03/04/2023
61	3	218811611 D	VALOR REF. SINDICATO 03/04/2023
61	3	218811611 D	VALOR REF. SINDICATO 12/04/2023
61	3	218811611 C	VR LANCADCSINDICATO 28/04/2023
61	3	218811611 C	VALOR REF. SINDICATO 28/04/2023

61	3	218811611 C	VALOR REF. SINDICATO [28/04/2023
61	3	218811611 C	VALOR REF. SINDICATO [28/04/2023
61	3	218811611 D	VALOR REF. SINDICATO [08/05/2023
61	3	218811611 C	VR LANCADCSINDICATO [31/05/2023
61	3	218811611 C	VALOR LANCSINDICATO [31/05/2023
61	3	218811611 D	VALOR LANCSINDICATO [31/05/2023
61	3	218811611 C	VALOR LANCSINDICATO [31/05/2023
61	3	218811611 C	VR LANCADCSINDICATO [01/06/2023
61	3	218811611 D	VALOR ESTO SINDICATO [01/06/2023
61	3	218811611 D	VALOR ESTO SINDICATO [01/06/2023
61	3	218811611 D	VALOR REF. SINDICATO [09/06/2023
61	3	218811611 C	VR LANCADCSINDICATO [22/06/2023
61	3	218811611 C	VALOR ESTO SINDICATO [30/06/2023
61	3	218811611 C	VR LANCADCSINDICATO [30/06/2023
61	3	218811611 D	VALOR REF. SINDICATO [07/07/2023
61	3	218811611 D	VALOR REF. SINDICATO [07/07/2023
61	3	218811611 D	VALOR REF. SINDICATO [07/07/2023
61	3	218811611 D	VALOR REF. SINDICATO [07/07/2023
61	3	218811611 D	VALOR REF. SINDICATO [07/07/2023
61	3	218811611 D	VALOR REF. SINDICATO [07/07/2023
61	3	218811611 C	VR LANCADCSINDICATO [31/07/2023
61	3	218811611 D	VALOR REF. SINDICATO [08/08/2023
61	3	218811611 C	VR LANCADCSINDICATO [31/08/2023
61	3	218811611 D	VALOR REF. SINDICATO [12/09/2023
61	3	218811611 C	VR LANCADCSINDICATO [29/09/2023
61	3	218811611 D	VALOR REF. SINDICATO [06/10/2023
61	3	218811611 C	VR LANCADCSINDICATO [27/10/2023
61	3	218811611 D	VALOR REF. SINDICATO [08/11/2023
61	3	218811611 D	VALOR REF. SINDICATO [08/11/2023
61	3	218811611 C	VR LANCADCSINDICATO [30/11/2023
61	3	218811611 C	VALOR REF. SINDICATO [30/11/2023
61	3	218811611 D	VALOR LANCSINDICATO [30/11/2023
61	3	218811611 C	VALOR LANCSINDICATO [30/11/2023
61	3	218811611 D	VALOR REF. SINDICATO [07/12/2023
61	3	218811611 C	VR LANCADCSINDICATO [07/12/2023
61	3	218811611 C	VR LANCADCSINDICATO [22/12/2023
61	3	218811611 C	VALOR LANCSINDICATO [29/12/2023
61	3	218811611 D	VALOR LANCSINDICATO [29/12/2023
61	3	218811615 D	VALOR REF. SINDICATO [31/01/2023
61	3	218811615 C	VR LANCADCSINDICATO [31/01/2023
61	3	218811615 D	VALOR REF. SINDICATO [14/02/2023
61	3	218811615 C	VR LANCADCSINDICATO [28/02/2023
61	3	218811615 D	VALOR REF. SINDICATO [09/03/2023
61	3	218811615 C	VR LANCADCSINDICATO [31/03/2023
61	3	218811615 C	VALOR ESTO SINDICATO [03/04/2023
61	3	218811615 D	VALOR REF. SINDICATO [03/04/2023
61	3	218811615 D	VALOR REF. SINDICATO [12/04/2023
61	3	218811615 C	VR LANCADCSINDICATO [28/04/2023
61	3	218811615 D	VALOR LANCSINDICATO [28/04/2023
61	3	218811615 C	VALOR LANCSINDICATO [28/04/2023
61	3	218811615 D	VALOR REF. SINDICATO [08/05/2023
61	3	218811615 C	VR LANCADCSINDICATO [31/05/2023
61	3	218811615 D	VALOR LANCSINDICATO [31/05/2023

61	3	218811615 C	VALOR LANCSINDICATO [31/05/2023
61	3	218811615 C	VR LANCADCSINDICATO [01/06/2023
61	3	218811615 D	VALOR ESTO SINDICATO [01/06/2023
61	3	218811615 D	VALOR ESTO SINDICATO [01/06/2023
61	3	218811615 D	VALOR REF. SINDICATO [09/06/2023
61	3	218811615 C	VR LANCADCSINDICATO [22/06/2023
61	3	218811615 C	VALOR ESTO SINDICATO [30/06/2023
61	3	218811615 D	VALOR REF. SINDICATO [07/07/2023
61	3	218811615 C	VR LANCADCSINDICATO [31/07/2023
61	3	218811615 D	VALOR REF. SINDICATO [08/08/2023
61	3	218811615 C	VR LANCADCSINDICATO [31/08/2023
61	3	218811615 D	VALOR REF. SINDICATO [12/09/2023
61	3	218811615 C	VR LANCADCSINDICATO [29/09/2023
61	3	218811615 D	VALOR REF. SINDICATO [06/10/2023
61	3	218811615 C	VR LANCADCSINDICATO [27/10/2023
61	3	218811615 D	VALOR REF. SINDICATO [08/11/2023
61	3	218811615 C	VR LANCADCSINDICATO [30/11/2023
61	3	218811615 D	VALOR REF. SINDICATO [07/12/2023
61	3	218811615 C	VR LANCADCSINDICATO [22/12/2023
61	3	218811615 D	VALOR LANCSINDICATO [29/12/2023
61	3	218811615 C	VALOR LANCSINDICATO [29/12/2023
61	3	218811616 D	VALOR REF. SINDICATO [31/01/2023
61	3	218811616 C	VR LANCADCSINDICATO [31/01/2023
61	3	218811616 D	VALOR REF. SINDICATO [14/02/2023
61	3	218811616 C	VR LANCADCSINDICATO [28/02/2023
61	3	218811616 D	VALOR REF. SINDICATO [09/03/2023
61	3	218811616 C	VR LANCADCSINDICATO [31/03/2023
61	3	218811616 C	VALOR ESTO SINDICATO [03/04/2023
61	3	218811616 D	VALOR REF. SINDICATO [03/04/2023
61	3	218811616 D	VALOR REF. SINDICATO [12/04/2023
61	3	218811616 C	VR LANCADCSINDICATO [28/04/2023
61	3	218811616 D	VALOR LANCSINDICATO [28/04/2023
61	3	218811616 C	VALOR LANCSINDICATO [28/04/2023
61	3	218811616 D	VALOR REF. SINDICATO [08/05/2023
61	3	218811616 C	VR LANCADCSINDICATO [31/05/2023
61	3	218811616 D	VALOR LANCSINDICATO [31/05/2023
61	3	218811616 C	VALOR LANCSINDICATO [31/05/2023
61	3	218811616 C	VR LANCADCSINDICATO [01/06/2023
61	3	218811616 D	VALOR ESTO SINDICATO [01/06/2023
61	3	218811616 D	VALOR ESTO SINDICATO [01/06/2023
61	3	218811616 D	VALOR REF. SINDICATO [09/06/2023
61	3	218811616 C	VR LANCADCSINDICATO [22/06/2023
61	3	218811616 C	VALOR ESTO SINDICATO [30/06/2023
61	3	218811616 D	VALOR REF. SINDICATO [07/07/2023
61	3	218811616 C	VR LANCADCSINDICATO [31/07/2023
61	3	218811616 D	VALOR REF. SINDICATO [08/08/2023
61	3	218811616 C	VR LANCADCSINDICATO [31/08/2023
61	3	218811616 D	VALOR REF. SINDICATO [12/09/2023
61	3	218811616 C	VR LANCADCSINDICATO [29/09/2023
61	3	218811616 D	VALOR REF. SINDICATO [06/10/2023
61	3	218811616 C	VR LANCADCSINDICATO [27/10/2023
61	3	218811616 D	VALOR REF. SINDICATO [08/11/2023
61	3	218811616 C	VR LANCADCSINDICATO [30/11/2023

61	3	218811616 D	VALOR REF. SINDICATO [07/12/2023
61	3	218811616 C	VR LANCADCSINDICATO [22/12/2023
61	3	218811616 D	VALOR LANCSINDICATO [29/12/2023
61	3	218811616 C	VALOR LANCSINDICATO [29/12/2023
61	3	218811618 D	VALOR REF. SIND DOS AL 31/01/2023
61	3	218811618 C	VR LANCADCSIND DOS AL 31/01/2023
61	3	218811618 D	VALOR REF. SIND DOS AL 14/02/2023
61	3	218811618 C	VR LANCADCSIND DOS AL 28/02/2023
61	3	218811618 D	VALOR REF. SIND DOS AL 09/03/2023
61	3	218811618 C	VR LANCADCSIND DOS AL 31/03/2023
61	3	218811618 C	VALOR ESTOSIND DOS AL 03/04/2023
61	3	218811618 D	VALOR REF. SIND DOS AL 03/04/2023
61	3	218811618 D	VALOR REF. SIND DOS AL 12/04/2023
61	3	218811618 C	VR LANCADCSIND DOS AL 28/04/2023
61	3	218811618 D	VALOR LANCSIND DOS AL 28/04/2023
61	3	218811618 C	VALOR LANCSIND DOS AL 28/04/2023
61	3	218811618 D	VALOR REF. SIND DOS AL 08/05/2023
61	3	218811618 C	VR LANCADCSIND DOS AL 31/05/2023
61	3	218811618 D	VALOR LANCSIND DOS AL 31/05/2023
61	3	218811618 C	VALOR LANCSIND DOS AL 31/05/2023
61	3	218811618 C	VR LANCADCSIND DOS AL 01/06/2023
61	3	218811618 D	VALOR ESTOSIND DOS AL 01/06/2023
61	3	218811618 D	VALOR ESTOSIND DOS AL 01/06/2023
61	3	218811618 D	VALOR REF. SIND DOS AL 09/06/2023
61	3	218811618 C	VR LANCADCSIND DOS AL 22/06/2023
61	3	218811618 C	VALOR ESTOSIND DOS AL 30/06/2023
61	3	218811618 D	VALOR REF. SIND DOS AL 07/07/2023
61	3	218811618 D	VALOR REF. SIND DOS AL 07/07/2023
61	3	218811618 C	VR LANCADCSIND DOS AL 31/07/2023
61	3	218811618 D	VALOR REF. SIND DOS AL 08/08/2023
61	3	218811618 C	VR LANCADCSIND DOS AL 31/08/2023
61	3	218811618 C	VR LANCADCSIND DOS AL 29/09/2023
61	3	218811618 D	VALOR REF. SIND DOS AL 06/10/2023
61	3	218811618 C	VR LANCADCSIND DOS AL 27/10/2023
61	3	218811618 C	VR LANCADCSIND DOS AL 30/11/2023
61	3	218811618 D	VALOR REF. SIND DOS AL 07/12/2023
61	3	218811618 D	AJUSTES DE SIND DOS AL 08/12/2023
61	3	218811618 C	VR LANCADCSIND DOS AL 22/12/2023
61	3	218811618 C	VALOR LANCSIND DOS AL 29/12/2023
61	3	218811618 D	VALOR LANCSIND DOS AL 29/12/2023
61	3	218811618 D	VALOR LANCSIND DOS AL 29/12/2023
61	3	218811618 C	VALOR LANCSIND DOS AL 29/12/2023
61	3	218811620 D	VALOR REF. SINDICATO [31/01/2023
61	3	218811620 C	VR LANCADCSINDICATO [31/01/2023
61	3	218811620 D	VALOR REF. SINDICATO [14/02/2023
61	3	218811620 C	VR LANCADCSINDICATO [28/02/2023
61	3	218811620 D	VALOR REF. SINDICATO [09/03/2023
61	3	218811620 C	VR LANCADCSINDICATO [31/03/2023
61	3	218811620 C	VALOR ESTOSINDICATO [03/04/2023
61	3	218811620 D	VALOR REF. SINDICATO [03/04/2023
61	3	218811620 D	VALOR REF. SINDICATO [12/04/2023
61	3	218811620 C	VR LANCADCSINDICATO [28/04/2023
61	3	218811620 D	VALOR LANCSINDICATO [28/04/2023

61	3	218811620 C	VALOR LANCSINDICATO [28/04/2023
61	3	218811620 D	VALOR REF. SINDICATO [08/05/2023
61	3	218811620 C	VR LANCADCSINDICATO [31/05/2023
61	3	218811620 D	VALOR LANCSINDICATO [31/05/2023
61	3	218811620 C	VALOR LANCSINDICATO [31/05/2023
61	3	218811620 C	VR LANCADCSINDICATO [01/06/2023
61	3	218811620 D	VALOR ESTO SINDICATO [01/06/2023
61	3	218811620 D	VALOR ESTO SINDICATO [01/06/2023
61	3	218811620 D	VALOR REF. SINDICATO [09/06/2023
61	3	218811620 C	VR LANCADCSINDICATO [22/06/2023
61	3	218811620 C	VALOR ESTO SINDICATO [30/06/2023
61	3	218811620 D	VALOR REF. SINDICATO [07/07/2023
61	3	218811620 C	VR LANCADCSINDICATO [31/07/2023
61	3	218811620 D	VALOR REF. SINDICATO [08/08/2023
61	3	218811620 C	VR LANCADCSINDICATO [31/08/2023
61	3	218811620 D	VALOR REF. SINDICATO [12/09/2023
61	3	218811620 C	VR LANCADCSINDICATO [29/09/2023
61	3	218811620 D	VALOR REF. SINDICATO [06/10/2023
61	3	218811620 C	VR LANCADCSINDICATO [27/10/2023
61	3	218811620 D	VALOR REF. SINDICATO [08/11/2023
61	3	218811620 C	VR LANCADCSINDICATO [30/11/2023
61	3	218811620 D	VALOR REF. SINDICATO [07/12/2023
61	3	218811620 C	VR LANCADCSINDICATO [22/12/2023
61	3	218811620 D	VALOR LANCSINDICATO [29/12/2023
61	3	218811620 C	VALOR LANCSINDICATO [29/12/2023
61	3	218811803 D	VALOR REF. ATM - DIAGN 31/01/2023
61	3	218811803 C	VR LANCADCATM - DIAGN 31/01/2023
61	3	218811803 D	VALOR REF. ATM - DIAGN 14/02/2023
61	3	218811803 C	VR LANCADCATM - DIAGN 28/02/2023
61	3	218811803 D	VALOR REF. ATM - DIAGN 09/03/2023
61	3	218811803 C	VR LANCADCATM - DIAGN 31/03/2023
61	3	218811803 C	VALOR ESTO ATM - DIAGN 03/04/2023
61	3	218811803 D	VALOR REF. ATM - DIAGN 03/04/2023
61	3	218811803 D	VALOR REF. ATM - DIAGN 12/04/2023
61	3	218811803 C	VR LANCADCATM - DIAGN 28/04/2023
61	3	218811803 D	VALOR LANCATM - DIAGN 28/04/2023
61	3	218811803 C	VALOR LANCATM - DIAGN 28/04/2023
61	3	218811803 D	VALOR REF. ATM - DIAGN 08/05/2023
61	3	218811803 C	VR LANCADCATM - DIAGN 31/05/2023
61	3	218811803 D	VALOR LANCATM - DIAGN 31/05/2023
61	3	218811803 C	VALOR LANCATM - DIAGN 31/05/2023
61	3	218811803 C	VR LANCADCATM - DIAGN 01/06/2023
61	3	218811803 D	VALOR ESTO ATM - DIAGN 01/06/2023
61	3	218811803 D	VALOR ESTO ATM - DIAGN 01/06/2023
61	3	218811803 D	VALOR REF. ATM - DIAGN 09/06/2023
61	3	218811803 C	VR LANCADCATM - DIAGN 22/06/2023
61	3	218811803 C	VALOR ESTO ATM - DIAGN 30/06/2023
61	3	218811803 D	VALOR REF. ATM - DIAGN 07/07/2023
61	3	218811803 C	VR LANCADCATM - DIAGN 31/07/2023
61	3	218811803 D	VALOR REF. ATM - DIAGN 08/08/2023
61	3	218811803 C	VR LANCADCATM - DIAGN 31/08/2023
61	3	218811803 D	VALOR REF. ATM - DIAGN 12/09/2023
61	3	218811803 C	VR LANCADCATM - DIAGN 29/09/2023

61	3	218811803 D	VALOR REF. ATM - DIAGN 06/10/2023
61	3	218811803 C	VR LANCADCATM - DIAGN 27/10/2023
61	3	218811803 D	VALOR REF. ATM - DIAGN 08/11/2023
61	3	218811803 C	VR LANCADCATM - DIAGN 30/11/2023
61	3	218811803 D	VALOR REF. ATM - DIAGN 07/12/2023
61	3	218811803 C	VR LANCADCATM - DIAGN 22/12/2023
61	3	218811803 D	VALOR LANCATM - DIAGN 29/12/2023
61	3	218811803 C	VALOR LANCATM - DIAGN 29/12/2023
61	3	218811806 D	VALOR REF. ODONTORE/ 31/01/2023
61	3	218811806 D	VALOR REF. ODONTORE/ 31/01/2023
61	3	218811806 C	VR LANCADCODONTORE/ 31/01/2023
61	3	218811806 C	VR LANCADCODONTORE/ 31/01/2023
61	3	218811806 D	VALOR REF. ODONTORE/ 14/02/2023
61	3	218811806 D	VALOR REF. ODONTORE/ 14/02/2023
61	3	218811806 C	VR LANCADCODONTORE/ 28/02/2023
61	3	218811806 C	VR LANCADCODONTORE/ 28/02/2023
61	3	218811806 C	VALOR ESTO ODONTORE/ 02/03/2023
61	3	218811806 D	VALOR REF. ODONTORE/ 02/03/2023
61	3	218811806 D	VALOR REF. ODONTORE/ 09/03/2023
61	3	218811806 D	VALOR REF. ODONTORE/ 09/03/2023
61	3	218811806 C	VR LANCADCODONTORE/ 31/03/2023
61	3	218811806 C	VR LANCADCODONTORE/ 31/03/2023
61	3	218811806 C	VALOR ESTO ODONTORE/ 03/04/2023
61	3	218811806 D	VALOR REF. ODONTORE/ 03/04/2023
61	3	218811806 C	VALOR ESTO ODONTORE/ 03/04/2023
61	3	218811806 D	VALOR REF. ODONTORE/ 03/04/2023
61	3	218811806 C	VALOR ESTO ODONTORE/ 03/04/2023
61	3	218811806 D	VALOR REF. ODONTORE/ 03/04/2023
61	3	218811806 D	VALOR REF. ODONTORE/ 12/04/2023
61	3	218811806 D	VALOR REF. ODONTORE/ 12/04/2023
61	3	218811806 C	VR LANCADCODONTORE/ 28/04/2023
61	3	218811806 C	VR LANCADCODONTORE/ 28/04/2023
61	3	218811806 D	VALOR LANCODONTORE/ 28/04/2023
61	3	218811806 C	VALOR LANCODONTORE/ 28/04/2023
61	3	218811806 C	VALOR LANCODONTORE/ 28/04/2023
61	3	218811806 D	VALOR LANCODONTORE/ 28/04/2023
61	3	218811806 D	VALOR REF. ODONTORE/ 08/05/2023
61	3	218811806 D	VALOR REF. ODONTORE/ 08/05/2023
61	3	218811806 C	VR LANCADCODONTORE/ 31/05/2023
61	3	218811806 C	VR LANCADCODONTORE/ 31/05/2023
61	3	218811806 D	VALOR LANCODONTORE/ 31/05/2023
61	3	218811806 D	VALOR LANCODONTORE/ 31/05/2023
61	3	218811806 C	VALOR LANCODONTORE/ 31/05/2023
61	3	218811806 C	VALOR LANCODONTORE/ 31/05/2023
61	3	218811806 D	VALOR LANCODONTORE/ 31/05/2023
61	3	218811806 D	VALOR LANCODONTORE/ 31/05/2023
61	3	218811806 C	VALOR REF. ODONTORE/ 31/05/2023
61	3	218811806 C	VALOR REF. ODONTORE/ 31/05/2023
61	3	218811806 D	VALOR LANCODONTORE/ 31/05/2023
61	3	218811806 C	VALOR LANCODONTORE/ 31/05/2023
61	3	218811806 D	VALOR LANCODONTORE/ 31/05/2023
61	3	218811806 C	VALOR LANCODONTORE/ 31/05/2023
61	3	218811806 C	VR LANCADCODONTORE/ 01/06/2023

61	3	218811806 D	VALOR ESTO ODONTORE/ 01/06/2023
61	3	218811806 D	VALOR ESTO ODONTORE/ 01/06/2023
61	3	218811806 D	VALOR ESTO ODONTORE/ 01/06/2023
61	3	218811806 C	VR LANCADCODONTORE/ 01/06/2023
61	3	218811806 D	VALOR REF. ODONTORE/ 09/06/2023
61	3	218811806 D	VALOR REF. ODONTORE/ 09/06/2023
61	3	218811806 C	VR LANCADCODONTORE/ 22/06/2023
61	3	218811806 C	VR LANCADCODONTORE/ 22/06/2023
61	3	218811806 C	VALOR ESTO ODONTORE/ 30/06/2023
61	3	218811806 D	VALOR REF. ODONTORE/ 07/07/2023
61	3	218811806 D	VALOR REF. ODONTORE/ 07/07/2023
61	3	218811806 C	VR LANCADCODONTORE/ 31/07/2023
61	3	218811806 C	VR LANCADCODONTORE/ 31/07/2023
61	3	218811806 D	VALOR REF. ODONTORE/ 08/08/2023
61	3	218811806 D	VALOR REF. ODONTORE/ 08/08/2023
61	3	218811806 C	VR LANCADCODONTORE/ 31/08/2023
61	3	218811806 C	VR LANCADCODONTORE/ 31/08/2023
61	3	218811806 D	VALOR ESTO ODONTORE/ 31/08/2023
61	3	218811806 D	VALOR REF. ODONTORE/ 12/09/2023
61	3	218811806 D	VALOR REF. ODONTORE/ 12/09/2023
61	3	218811806 C	VR LANCADCODONTORE/ 29/09/2023
61	3	218811806 C	VR LANCADCODONTORE/ 29/09/2023
61	3	218811806 D	VALOR REF. ODONTORE/ 06/10/2023
61	3	218811806 D	VALOR REF. ODONTORE/ 06/10/2023
61	3	218811806 C	VR LANCADCODONTORE/ 27/10/2023
61	3	218811806 C	VR LANCADCODONTORE/ 27/10/2023
61	3	218811806 D	VALOR REF. ODONTORE/ 08/11/2023
61	3	218811806 D	VALOR REF. ODONTORE/ 08/11/2023
61	3	218811806 C	VR LANCADCODONTORE/ 30/11/2023
61	3	218811806 C	VR LANCADCODONTORE/ 30/11/2023
61	3	218811806 D	VALOR REF. ODONTORE/ 07/12/2023
61	3	218811806 D	VALOR REF. ODONTORE/ 07/12/2023
61	3	218811806 C	VR LANCADCODONTORE/ 22/12/2023
61	3	218811806 C	VR LANCADCODONTORE/ 22/12/2023
61	3	218811806 D	VALOR LANCODONTORE/ 29/12/2023
61	3	218811806 C	VALOR LANCODONTORE/ 29/12/2023
61	3	218811806 D	VALOR LANCODONTORE/ 29/12/2023
61	3	218811806 C	VALOR LANCODONTORE/ 29/12/2023
61	3	218811806 C	VALOR LANCODONTORE/ 29/12/2023
61	3	218811806 D	VALOR LANCODONTORE/ 29/12/2023
61	3	218811806 C	VALOR LANCODONTORE/ 29/12/2023
61	3	218811807 D	VALOR REF. SA 贊E RECIF 31/01/2023
61	3	218811807 D	VALOR REF. SA 贊E RECIF 31/01/2023
61	3	218811807 D	VALOR REST SA 贊E RECIF 31/01/2023
61	3	218811807 D	VALOR REF. SA 贊E RECIF 31/01/2023
61	3	218811807 D	VALOR REF. SA 贊E RECIF 31/01/2023
61	3	218811807 D	VALOR REF. SA 贊E RECIF 31/01/2023
61	3	218811807 C	VR LANCADCSA 贊E RECIF 31/01/2023
61	3	218811807 C	VR LANCADCSA 贊E RECIF 31/01/2023
61	3	218811807 C	VR LANCADCSA 贊E RECIF 31/01/2023
61	3	218811807 C	VR LANCADCSA 贊E RECIF 31/01/2023
61	3	218811807 C	VR LANCADCSA 贊E RECIF 31/01/2023

61	3	218811807	C	VALOR LANCSA 贊E RECIF 29/12/2023
61	3	218819902	D	VALOR REF. PECULIO UN 31/01/2023
61	3	218819903	D	VALOR REF. SABEMI SEG 31/01/2023
61	3	218819903	C	VR LANCADCSABEMI SEG 31/01/2023
61	3	218819903	D	VALOR REF. SABEMI SEG 14/02/2023
61	3	218819903	C	VR LANCADCSABEMI SEG 28/02/2023
61	3	218819903	D	VALOR REF. SABEMI SEG 09/03/2023
61	3	218819903	C	VR LANCADCSABEMI SEG 31/03/2023
61	3	218819903	C	VALOR ESTO SABEMI SEG 03/04/2023
61	3	218819903	D	VALOR REF. SABEMI SEG 03/04/2023
61	3	218819903	D	VALOR REF. SABEMI SEG 12/04/2023
61	3	218819903	C	VR LANCADCSABEMI SEG 28/04/2023
61	3	218819903	D	VALOR LANCSABEMI SEG 28/04/2023
61	3	218819903	C	VALOR LANCSABEMI SEG 28/04/2023
61	3	218819903	D	VALOR REF. SABEMI SEG 08/05/2023
61	3	218819903	C	VR LANCADCSABEMI SEG 31/05/2023
61	3	218819903	C	VALOR LANCSABEMI SEG 31/05/2023
61	3	218819903	D	VALOR LANCSABEMI SEG 31/05/2023
61	3	218819903	C	VR LANCADCSABEMI SEG 01/06/2023
61	3	218819903	D	VALOR ESTO SABEMI SEG 01/06/2023
61	3	218819903	D	VALOR ESTO SABEMI SEG 01/06/2023
61	3	218819903	D	VALOR REF. SABEMI SEG 09/06/2023
61	3	218819903	C	VR LANCADCSABEMI SEG 22/06/2023
61	3	218819903	C	VALOR ESTO SABEMI SEG 30/06/2023
61	3	218819903	D	VALOR REF. SABEMI SEG 07/07/2023
61	3	218819903	C	VR LANCADCSABEMI SEG 31/07/2023
61	3	218819903	D	VALOR REF. SABEMI SEG 08/08/2023
61	3	218819903	C	VR LANCADCSABEMI SEG 31/08/2023
61	3	218819903	D	VALOR REF. SABEMI SEG 12/09/2023
61	3	218819903	C	VR LANCADCSABEMI SEG 29/09/2023
61	3	218819903	D	VALOR REF. SABEMI SEG 06/10/2023
61	3	218819903	C	VR LANCADCSABEMI SEG 27/10/2023
61	3	218819903	D	VALOR REF. SABEMI SEG 08/11/2023
61	3	218819903	C	VR LANCADCSABEMI SEG 30/11/2023
61	3	218819903	D	VALOR REF. SABEMI SEG 07/12/2023
61	3	218819903	C	VR LANCADCSABEMI SEG 22/12/2023
61	3	218819903	D	VALOR LANCSABEMI SEG 29/12/2023
61	3	218819903	C	VALOR LANCSABEMI SEG 29/12/2023
61	3	218819904	D	VALOR REF. MONTEPIO (31/01/2023
61	3	218819904	C	VR LANCADCMONTEPIO (31/01/2023
61	3	218819904	D	VALOR REF. MONTEPIO (14/02/2023
61	3	218819904	C	VR LANCADCMONTEPIO (28/02/2023
61	3	218819904	D	VALOR REF. MONTEPIO (09/03/2023
61	3	218819904	C	VR LANCADCMONTEPIO (31/03/2023
61	3	218819904	C	VALOR ESTO MONTEPIO (03/04/2023
61	3	218819904	D	VALOR REF. MONTEPIO (03/04/2023
61	3	218819904	D	VALOR REF. MONTEPIO (12/04/2023
61	3	218819904	C	VR LANCADCMONTEPIO (28/04/2023
61	3	218819904	C	VALOR LANCMONTEPIO (28/04/2023
61	3	218819904	D	VALOR LANCMONTEPIO (28/04/2023
61	3	218819904	D	VALOR REF. MONTEPIO (08/05/2023
61	3	218819904	C	VR LANCADCMONTEPIO (31/05/2023
61	3	218819904	D	VALOR LANCMONTEPIO (31/05/2023

61	3	218819904	C	VALOR LANC MONTEPIO (31/05/2023
61	3	218819904	C	VR LANCADC MONTEPIO (01/06/2023
61	3	218819904	D	VALOR ESTO MONTEPIO (01/06/2023
61	3	218819904	D	VALOR ESTO MONTEPIO (01/06/2023
61	3	218819904	D	VALOR REF. MONTEPIO (09/06/2023
61	3	218819904	C	VR LANCADC MONTEPIO (22/06/2023
61	3	218819904	C	VALOR ESTO MONTEPIO (30/06/2023
61	3	218819904	D	VALOR REF. MONTEPIO (07/07/2023
61	3	218819904	C	VR LANCADC MONTEPIO (31/07/2023
61	3	218819904	D	VALOR REF. MONTEPIO (08/08/2023
61	3	218819904	C	VR LANCADC MONTEPIO (31/08/2023
61	3	218819904	C	VR LANCADC MONTEPIO (01/09/2023
61	3	218819904	D	VALOR REF. MONTEPIO (12/09/2023
61	3	218819904	D	VALOR REF. MONTEPIO (12/09/2023
61	3	218819904	C	VR LANCADC MONTEPIO (29/09/2023
61	3	218819904	C	VR LANCADC MONTEPIO (27/10/2023
61	3	218819904	D	VALOR REF. MONTEPIO (08/11/2023
61	3	218819904	C	VR LANCADC MONTEPIO (30/11/2023
61	3	218819904	D	VALOR REF. MONTEPIO (30/11/2023
61	3	218819904	C	VR LANCADC MONTEPIO (06/12/2023
61	3	218819904	D	VALOR REF. MONTEPIO (07/12/2023
61	3	218819904	C	VR LANCADC MONTEPIO (22/12/2023
61	3	218819904	D	VALOR LANC MONTEPIO (29/12/2023
61	3	218819904	C	VALOR LANC MONTEPIO (29/12/2023
61	3	218819905	D	VALOR REF. PREVIMIL SC 31/01/2023
61	3	218819905	C	VR LANCADC PREVIMIL SC 31/01/2023
61	3	218819905	D	VALOR REF. PREVIMIL SC 14/02/2023
61	3	218819905	C	VR LANCADC PREVIMIL SC 28/02/2023
61	3	218819905	D	VALOR REF. PREVIMIL SC 09/03/2023
61	3	218819905	C	VR LANCADC PREVIMIL SC 31/03/2023
61	3	218819905	C	VALOR ESTO PREVIMIL SC 03/04/2023
61	3	218819905	D	VALOR REF. PREVIMIL SC 03/04/2023
61	3	218819905	D	VALOR REF. PREVIMIL SC 12/04/2023
61	3	218819905	C	VR LANCADC PREVIMIL SC 28/04/2023
61	3	218819905	D	VALOR LANC PREVIMIL SC 28/04/2023
61	3	218819905	C	VALOR LANC PREVIMIL SC 28/04/2023
61	3	218819905	D	VALOR REF. PREVIMIL SC 08/05/2023
61	3	218819905	C	VR LANCADC PREVIMIL SC 31/05/2023
61	3	218819905	D	VALOR LANC PREVIMIL SC 31/05/2023
61	3	218819905	C	VALOR LANC PREVIMIL SC 31/05/2023
61	3	218819905	C	VR LANCADC PREVIMIL SC 01/06/2023
61	3	218819905	D	VALOR ESTO PREVIMIL SC 01/06/2023
61	3	218819905	D	VALOR ESTO PREVIMIL SC 01/06/2023
61	3	218819905	D	VALOR REF. PREVIMIL SC 09/06/2023
61	3	218819905	C	VR LANCADC PREVIMIL SC 22/06/2023
61	3	218819905	C	VALOR ESTO PREVIMIL SC 30/06/2023
61	3	218819905	D	VALOR REF. PREVIMIL SC 07/07/2023
61	3	218819905	C	VR LANCADC PREVIMIL SC 31/07/2023
61	3	218819905	D	VALOR REF. PREVIMIL SC 08/08/2023
61	3	218819905	C	VR LANCADC PREVIMIL SC 31/08/2023
61	3	218819905	D	VALOR REF. PREVIMIL SC 12/09/2023
61	3	218819905	C	VR LANCADC PREVIMIL SC 29/09/2023
61	3	218819905	D	VALOR REF. PREVIMIL SC 06/10/2023

61	3	218819905 C	VR LANCADCPREVIMIL SC 27/10/2023
61	3	218819905 D	VALOR REF. PREVIMIL SC 08/11/2023
61	3	218819905 D	VALOR REF. PREVIMIL SC 08/11/2023
61	3	218819905 C	VR LANCADCPREVIMIL SC 30/11/2023
61	3	218819905 C	VALOR REF. PREVIMIL SC 30/11/2023
61	3	218819905 C	VR LANCADCPREVIMIL SC 06/12/2023
61	3	218819905 D	VALOR REF. PREVIMIL SC 07/12/2023
61	3	218819905 C	VR LANCADCPREVIMIL SC 22/12/2023
61	3	218819905 D	VALOR LANC PREVIMIL SC 29/12/2023
61	3	218819905 C	VALOR LANC PREVIMIL SC 29/12/2023
61	3	218819906 C	VALOR LANCRSPP - PREVI 06/01/2023
61	3	218819906 D	VALOR REF. RSPP - PREVI 31/01/2023
61	3	218819906 C	VR LANCADCRSPP - PREVI 31/01/2023
61	3	218819906 D	VALOR REF. RSPP - PREVI 14/02/2023
61	3	218819906 C	VR LANCADCRSPP - PREVI 28/02/2023
61	3	218819906 D	VALOR REF. RSPP - PREVI 09/03/2023
61	3	218819906 C	VR LANCADCRSPP - PREVI 31/03/2023
61	3	218819906 C	VALOR ESTO RSPP - PREVI 03/04/2023
61	3	218819906 D	VALOR REF. RSPP - PREVI 03/04/2023
61	3	218819906 D	VALOR REF. RSPP - PREVI 12/04/2023
61	3	218819906 C	VR LANCADCRSPP - PREVI 28/04/2023
61	3	218819906 C	VALOR REF. RSPP - PREVI 28/04/2023
61	3	218819906 C	VALOR REF. RSPP - PREVI 28/04/2023
61	3	218819906 C	VALOR REF. RSPP - PREVI 28/04/2023
61	3	218819906 D	VALOR REF. RSPP - PREVI 08/05/2023
61	3	218819906 C	VR LANCADCRSPP - PREVI 31/05/2023
61	3	218819906 C	VALOR LANCRSPP - PREVI 31/05/2023
61	3	218819906 C	VR LANCADCRSPP - PREVI 01/06/2023
61	3	218819906 D	VALOR ESTO RSPP - PREVI 01/06/2023
61	3	218819906 D	VALOR ESTO RSPP - PREVI 01/06/2023
61	3	218819906 D	VALOR REF. RSPP - PREVI 09/06/2023
61	3	218819906 C	VR LANCADCRSPP - PREVI 22/06/2023
61	3	218819906 C	VALOR ESTO RSPP - PREVI 30/06/2023
61	3	218819906 C	VR LANCADCRSPP - PREVI 30/06/2023
61	3	218819906 D	VALOR REF. RSPP - PREVI 07/07/2023
61	3	218819906 C	VR LANCADCRSPP - PREVI 31/07/2023
61	3	218819906 D	VALOR REF. RSPP - PREVI 08/08/2023
61	3	218819906 C	VR LANCADCRSPP - PREVI 31/08/2023
61	3	218819906 D	VALOR REF. RSPP - PREVI 12/09/2023
61	3	218819906 C	VR LANCADCRSPP - PREVI 29/09/2023
61	3	218819906 D	VALOR REF. RSPP - PREVI 06/10/2023
61	3	218819906 C	VALOR REF. RSPP - PREVI 31/10/2023
61	3	218819906 D	VR LANCADCRSPP - PREVI 06/12/2023
61	3	218819906 C	VALOR LANCRSPP - PREVI 29/12/2023
61	3	218819906 D	VALOR LANCRSPP - PREVI 29/12/2023
61	3	218819906 C	VALOR LANCRSPP - PREVI 29/12/2023
61	3	218819906 D	VALOR LANCRSPP - PREVI 29/12/2023
61	3	218819915 D	VALOR REF. CAPEMI 31/01/2023
61	3	218819915 C	VR LANCADCAPEMI 31/01/2023
61	3	218819915 D	VALOR REF. CAPEMI 14/02/2023
61	3	218819915 C	VR LANCADCAPEMI 28/02/2023
61	3	218819915 D	VALOR REF. CAPEMI 09/03/2023
61	3	218819915 C	VR LANCADCAPEMI 31/03/2023

61	3	218819915	C	VALOR ESTO CAPEMI	03/04/2023
61	3	218819915	D	VALOR REF. CAPEMI	03/04/2023
61	3	218819915	D	VALOR REF. CAPEMI	12/04/2023
61	3	218819915	C	VR LANCADCCAPEMI	28/04/2023
61	3	218819915	D	VALOR LANCCAPEMI	28/04/2023
61	3	218819915	C	VALOR LANCCAPEMI	28/04/2023
61	3	218819915	D	VALOR REF. CAPEMI	08/05/2023
61	3	218819915	C	VR LANCADCCAPEMI	31/05/2023
61	3	218819915	C	VALOR LANCCAPEMI	31/05/2023
61	3	218819915	D	VALOR LANCCAPEMI	31/05/2023
61	3	218819915	C	VR LANCADCCAPEMI	01/06/2023
61	3	218819915	D	VALOR ESTO CAPEMI	01/06/2023
61	3	218819915	D	VALOR ESTO CAPEMI	01/06/2023
61	3	218819915	D	VALOR REF. CAPEMI	09/06/2023
61	3	218819915	C	VR LANCADCCAPEMI	22/06/2023
61	3	218819915	C	VALOR ESTO CAPEMI	30/06/2023
61	3	218819915	D	VALOR REF. CAPEMI	07/07/2023
61	3	218819915	C	VR LANCADCCAPEMI	31/07/2023
61	3	218819915	D	VALOR REF. CAPEMI	08/08/2023
61	3	218819915	C	VR LANCADCCAPEMI	31/08/2023
61	3	218819915	C	VR LANCADCCAPEMI	01/09/2023
61	3	218819915	D	VALOR REF. CAPEMI	12/09/2023
61	3	218819915	D	VALOR REF. CAPEMI	12/09/2023
61	3	218819915	C	VR LANCADCCAPEMI	29/09/2023
61	3	218819915	D	VALOR REF. CAPEMI	06/10/2023
61	3	218819915	C	VR LANCADCCAPEMI	27/10/2023
61	3	218819915	C	VR LANCADCCAPEMI	30/11/2023
61	3	218819915	D	VR LANCADCCAPEMI	06/12/2023
61	3	218819915	D	VALOR REF. CAPEMI	07/12/2023
61	3	218819915	D	AJUSTES DE CAPEMI	08/12/2023
61	3	218819915	C	VR LANCADCCAPEMI	22/12/2023
61	3	218819915	C	VALOR LANCCAPEMI	29/12/2023
61	3	218819915	D	VALOR LANCCAPEMI	29/12/2023
61	3	218820101	D	VR LANCADCRPPS - RETEI	27/07/2023 CAMARA MUNICIPAL DO
61	3	218820101	D	VR LANCADCRPPS - RETEI	27/07/2023 CAMARA MUNICIPAL DO
61	3	218820101	D	VR LANCADCRPPS - RETEI	27/07/2023 PREFEITURA DA CIDADE I
61	3	218820101	D	VR LANCADCRPPS - RETEI	27/07/2023 PREFEITURA DA CIDADE I
61	3	218820101	C	VR LANCADCRPPS - RETEI	31/07/2023
61	3	218820101	C	VR LANCADCRPPS - RETEI	31/07/2023
61	3	218820101	D	VR LANCADCRPPS - RETEI	24/08/2023 PREFEITURA DA CIDADE I
61	3	218820101	D	VR LANCADCRPPS - RETEI	24/08/2023 PREFEITURA DA CIDADE I
61	3	218820101	D	VR LANCADCRPPS - RETEI	24/08/2023 CAMARA MUNICIPAL DO
61	3	218820101	D	VR LANCADCRPPS - RETEI	24/08/2023 CAMARA MUNICIPAL DO
61	3	218820101	C	VR LANCADCRPPS - RETEI	31/08/2023
61	3	218820101	C	VR LANCADCRPPS - RETEI	31/08/2023
61	3	218820101	C	VR LANCADCRPPS - RETEI	31/08/2023
61	3	218820101	D	VALOR ESTO RPPS - RETEI	31/08/2023
61	3	218820101	C	VR LANCADCRPPS - RETEI	01/09/2023
61	3	218820101	D	VR LANCADCRPPS - RETEI	29/09/2023 PREFEITURA F
61	3	218820101	D	VR LANCADCRPPS - RETEI	29/09/2023 CAMARA ML F
61	3	218820101	D	VR LANCADCRPPS - RETEI	29/09/2023 CAMARA ML F
61	3	218820101	D	VR LANCADCRPPS - RETEI	29/09/2023 PREFEITURA F
61	3	218820101	D	VR LANCADCRPPS - RETEI	29/09/2023 PREFEITURA F

61	3	218820101 D	VR LANCADCRPPS - RETEI 29/09/2023 PREFEITURA F
61	3	218820101 D	VR LANCADCRPPS - RETEI 29/09/2023 PREFEITURA F
61	3	218820101 D	VR LANCADCRPPS - RETEI 29/09/2023 PREFEITURA F
61	3	218820101 C	VR LANCADCRPPS - RETEI 29/09/2023
61	3	218820101 C	VR LANCADCRPPS - RETEI 29/09/2023
61	3	218820101 C	VR LANCADCRPPS - RETEI 29/09/2023
61	3	218820101 C	VR LANCADCRPPS - RETEI 27/10/2023
61	3	218820101 C	VR LANCADCRPPS - RETEI 27/10/2023
61	3	218820101 D	VR LANCADCRPPS - RETEI 31/10/2023 PREFEITURA DA CIDADE I
61	3	218820101 D	VR LANCADCRPPS - RETEI 31/10/2023 PREFEITURA DA CIDADE I
61	3	218820101 D	VR LANCADCRPPS - RETEI 31/10/2023 CAMARA MUNICIPAL DO
61	3	218820101 D	VR LANCADCRPPS - RETEI 31/10/2023 CAMARA MUNICIPAL DO
61	3	218820101 D	VR LANCADCRPPS - RETEI 30/11/2023 PREFEITURA DA CIDADE I
61	3	218820101 D	VR LANCADCRPPS - RETEI 30/11/2023 PREFEITURA DA CIDADE I
61	3	218820101 D	VR LANCADCRPPS - RETEI 30/11/2023 CAMARA MUNICIPAL DO
61	3	218820101 D	VR LANCADCRPPS - RETEI 30/11/2023 CAMARA MUNICIPAL DO
61	3	218820101 C	VR LANCADCRPPS - RETEI 30/11/2023
61	3	218820101 C	VR LANCADCRPPS - RETEI 30/11/2023
61	3	218820101 D	VR LANCADCRPPS - RETEI 01/12/2023 PREFEITURA DA CIDADE I
61	3	218820101 D	VR LANCADCRPPS - RETEI 01/12/2023 PREFEITURA DA CIDADE I
61	3	218820101 D	VR LANCADCRPPS - RETEI 01/12/2023 CAMARA MUNICIPAL DO
61	3	218820101 D	VR LANCADCRPPS - RETEI 01/12/2023 CAMARA MUNICIPAL DO
61	3	218820101 C	VR LANCADCRPPS - RETEI 04/12/2023
61	3	218820101 C	VR LANCADCRPPS - RETEI 04/12/2023
61	3	218820101 D	VR LANCADCRPPS - RETEI 22/12/2023 PREFEITURA DA CIDADE I
61	3	218820101 D	VR LANCADCRPPS - RETEI 22/12/2023 PREFEITURA DA CIDADE I
61	3	218820101 D	VR LANCADCRPPS - RETEI 22/12/2023 CAMARA MUNICIPAL DO
61	3	218820101 D	VR LANCADCRPPS - RETEI 22/12/2023 CAMARA MUNICIPAL DO
61	3	218820101 C	VR LANCADCRPPS - RETEI 22/12/2023
61	3	218820101 C	VR LANCADCRPPS - RETEI 22/12/2023
61	3	218820102 D	VR LANCAD(CONTRIBUI ^{CO} 31/01/2023 PREFEITURA DA CIDADE I
61	3	218820102 D	VR LANCAD(CONTRIBUI ^{CO} 31/01/2023 PREFEITURA DA CIDADE I
61	3	218820102 C	VR LANCAD(CONTRIBUI ^{CO} 31/01/2023
61	3	218820102 C	VR LANCAD(CONTRIBUI ^{CO} 31/01/2023
61	3	218820102 D	VR LANCAD(CONTRIBUI ^{CO} 28/02/2023 CAMARA MUNICIPAL DO
61	3	218820102 D	VR LANCAD(CONTRIBUI ^{CO} 28/02/2023 CAMARA MUNICIPAL DO
61	3	218820102 D	VR LANCAD(CONTRIBUI ^{CO} 28/02/2023 PREFEITURA DA CIDADE I
61	3	218820102 D	VR LANCAD(CONTRIBUI ^{CO} 28/02/2023 PREFEITURA DA CIDADE I
61	3	218820102 C	VR LANCAD(CONTRIBUI ^{CO} 28/02/2023
61	3	218820102 C	VR LANCAD(CONTRIBUI ^{CO} 28/02/2023
61	3	218820102 C	VALOR REF. CONTRIBUI ^{CO} 02/03/2023
61	3	218820102 D	VR LANCAD(CONTRIBUI ^{CO} 24/03/2023 CAMARA MUNICIPAL DO
61	3	218820102 D	VR LANCAD(CONTRIBUI ^{CO} 24/03/2023 CAMARA MUNICIPAL DO
61	3	218820102 D	VR LANCAD(CONTRIBUI ^{CO} 24/03/2023 PREFEITURA DA CIDADE I
61	3	218820102 D	VR LANCAD(CONTRIBUI ^{CO} 24/03/2023 PREFEITURA DA CIDADE I
61	3	218820102 C	VR LANCAD(CONTRIBUI ^{CO} 31/03/2023
61	3	218820102 C	VR LANCAD(CONTRIBUI ^{CO} 31/03/2023
61	3	218820102 D	VALOR ESTO CONTRIBUI ^{CO} 03/04/2023
61	3	218820102 D	VALOR ESTO CONTRIBUI ^{CO} 03/04/2023
61	3	218820102 D	VR LANCAD(CONTRIBUI ^{CO} 25/04/2023 CAMARA MUNICIPAL DO
61	3	218820102 D	VR LANCAD(CONTRIBUI ^{CO} 25/04/2023 CAMARA MUNICIPAL DO
61	3	218820102 D	VR LANCAD(CONTRIBUI ^{CO} 25/04/2023 PREFEITURA DA CIDADE I
61	3	218820102 D	VR LANCAD(CONTRIBUI ^{CO} 25/04/2023 PREFEITURA DA CIDADE I

61	3	218820102	C	VR LANCADCCONTRIBUI	28/04/2023	
61	3	218820102	C	VR LANCADCCONTRIBUI	28/04/2023	
61	3	218820102	D	VR LANCADCCONTRIBUI	31/05/2023	CAMARA MUNICIPAL DO
61	3	218820102	D	VR LANCADCCONTRIBUI	31/05/2023	CAMARA MUNICIPAL DO
61	3	218820102	D	VR LANCADCCONTRIBUI	31/05/2023	PREFEITURA DA CIDADE [
61	3	218820102	D	VR LANCADCCONTRIBUI	31/05/2023	PREFEITURA DA CIDADE [
61	3	218820102	C	VR LANCADCCONTRIBUI	31/05/2023	
61	3	218820102	C	VR LANCADCCONTRIBUI	31/05/2023	
61	3	218820102	C	VR LANCADCCONTRIBUI	01/06/2023	
61	3	218820102	D	VALOR ESTO CONTRIBUI	01/06/2023	
61	3	218820102	D	VALOR ESTO CONTRIBUI	01/06/2023	
61	3	218820102	D	VALOR ESTO CONTRIBUI	01/06/2023	
61	3	218820102	C	VR LANCADCCONTRIBUI	01/06/2023	
61	3	218820102	C	VR LANCADCCONTRIBUI	22/06/2023	
61	3	218820102	C	VR LANCADCCONTRIBUI	22/06/2023	
61	3	218820102	D	VR LANCADCCONTRIBUI	30/06/2023	PREFEITURA DA CIDADE [
61	3	218820102	D	VR LANCADCCONTRIBUI	30/06/2023	PREFEITURA DA CIDADE [
61	3	218820102	D	VR LANCADCCONTRIBUI	30/06/2023	CAMARA MUNICIPAL DO
61	3	218820102	D	VR LANCADCCONTRIBUI	30/06/2023	CAMARA MUNICIPAL DO
61	3	218820102	C	VALOR ESTO CONTRIBUI	30/06/2023	
61	3	218820102	C	VALOR LANC CONTRIBUI	30/06/2023	
61	3	218820102	D	VALOR LANC CONTRIBUI	30/06/2023	
61	3	218820102	D	VALOR LANC CONTRIBUI	30/06/2023	
61	3	218929800	D	PELA DESPE\$DEMAIS OBF	26/01/2023	AUTARQUIA P
61	3	218929800	C	PELA DESPE\$DEMAIS OBF	26/01/2023	AUTARQUIA F
61	3	218929800	C	PELA DESPE\$DEMAIS OBF	26/01/2023	AUTARQUIA P
61	3	218929800	D	VALOR PAGCDEMAIS OBF	01/02/2023	AUTARQUIA F
61	3	218929800	C	PELA DESPE\$DEMAIS OBF	14/02/2023	AUTARQUIA F
61	3	218929800	D	PELA DESPE\$DEMAIS OBF	14/02/2023	AUTARQUIA P
61	3	218929800	C	PELA DESPE\$DEMAIS OBF	14/02/2023	AUTARQUIA P
61	3	218929800	D	VALOR PAGCDEMAIS OBF	16/02/2023	AUTARQUIA F
61	3	218929800	D	PELA DESPE\$DEMAIS OBF	16/02/2023	AUTARQUIA F
61	3	218929800	C	PELA DESPE\$DEMAIS OBF	16/02/2023	AUTARQUIA P
61	3	218929800	C	PELA DESPE\$DEMAIS OBF	16/02/2023	AUTARQUIA F
61	3	218929800	D	PELA DESPE\$DEMAIS OBF	16/02/2023	AUTARQUIA P
61	3	218929800	D	PELA DESPE\$DEMAIS OBF	16/02/2023	AUTARQUIA P
61	3	218929800	C	PELA DESPE\$DEMAIS OBF	16/02/2023	AUTARQUIA P
61	3	218929800	D	PELA DESPE\$DEMAIS OBF	14/03/2023	AUTARQUIA P
61	3	218929800	C	PELA DESPE\$DEMAIS OBF	14/03/2023	AUTARQUIA F
61	3	218929800	C	PELA DESPE\$DEMAIS OBF	14/03/2023	AUTARQUIA P
61	3	218929800	D	VALOR PAGCDEMAIS OBF	24/03/2023	AUTARQUIA F
61	3	218929800	C	PELA DESPE\$DEMAIS OBF	20/04/2023	AUTARQUIA F
61	3	218929800	D	PELA DESPE\$DEMAIS OBF	20/04/2023	AUTARQUIA P
61	3	218929800	C	PELA DESPE\$DEMAIS OBF	20/04/2023	AUTARQUIA P
61	3	218929800	D	PELA DESPE\$DEMAIS OBF	28/04/2023	AUTARQUIA P
61	3	218929800	C	PELA DESPE\$DEMAIS OBF	28/04/2023	AUTARQUIA P
61	3	218929800	C	PELA DESPE\$DEMAIS OBF	28/04/2023	AUTARQUIA F
61	3	218929800	D	PELA DESPE\$DEMAIS OBF	28/04/2023	AUTARQUIA P
61	3	218929800	D	PELA DESPE\$DEMAIS OBF	28/04/2023	AUTARQUIA P
61	3	218929800	C	PELA DESPE\$DEMAIS OBF	28/04/2023	AUTARQUIA P
61	3	218929800	D	VALOR LANCDEMAIS OBF	28/04/2023	F
61	3	218929800	C	VALOR LANCDEMAIS OBF	28/04/2023	P
61	3	218929800	D	VALOR PAGCDEMAIS OBF	03/05/2023	AUTARQUIA F

61	3	218929800	D	VALOR PAGCDEMAIS OBF 19/05/2023	AUTARQUIA F
61	3	218929800	D	PELA DESPESDEMAIS OBF 19/05/2023	AUTARQUIA P
61	3	218929800	C	PELA DESPESDEMAIS OBF 19/05/2023	AUTARQUIA F
61	3	218929800	C	PELA DESPESDEMAIS OBF 19/05/2023	AUTARQUIA P
61	3	218929800	D	PELA DESPESDEMAIS OBF 22/06/2023	AUTARQUIA P
61	3	218929800	C	PELA DESPESDEMAIS OBF 22/06/2023	AUTARQUIA F
61	3	218929800	C	PELA DESPESDEMAIS OBF 22/06/2023	AUTARQUIA P
61	3	218929800	D	VALOR PAGCDEMAIS OBF 26/06/2023	AUTARQUIA F
61	3	218929800	C	PELA DESPESDEMAIS OBF 18/07/2023	AUTARQUIA F
61	3	218929800	D	PELA DESPESDEMAIS OBF 18/07/2023	AUTARQUIA P
61	3	218929800	C	PELA DESPESDEMAIS OBF 18/07/2023	AUTARQUIA P
61	3	218929800	D	VALOR PAGCDEMAIS OBF 20/07/2023	AUTARQUIA F
61	3	218929800	C	PELA DESPESDEMAIS OBF 18/08/2023	AUTARQUIA F
61	3	218929800	D	PELA DESPESDEMAIS OBF 18/08/2023	AUTARQUIA P
61	3	218929800	C	PELA DESPESDEMAIS OBF 18/08/2023	AUTARQUIA P
61	3	218929800	D	VALOR PAGCDEMAIS OBF 22/08/2023	AUTARQUIA F
61	3	218929800	C	PELA DESPESDEMAIS OBF 15/09/2023	AUTARQUIA F
61	3	218929800	D	PELA DESPESDEMAIS OBF 15/09/2023	AUTARQUIA P
61	3	218929800	C	PELA DESPESDEMAIS OBF 15/09/2023	AUTARQUIA P
61	3	218929800	D	VALOR PAGCDEMAIS OBF 22/09/2023	AUTARQUIA F
61	3	218929800	C	PELA DESPESDEMAIS OBF 19/10/2023	AUTARQUIA F
61	3	218929800	D	PELA DESPESDEMAIS OBF 19/10/2023	AUTARQUIA P
61	3	218929800	C	PELA DESPESDEMAIS OBF 19/10/2023	AUTARQUIA P
61	3	218929800	D	VALOR PAGCDEMAIS OBF 26/10/2023	AUTARQUIA F
61	3	218929800	C	PELA DESPESDEMAIS OBF 14/11/2023	AUTARQUIA F
61	3	218929800	D	PELA DESPESDEMAIS OBF 14/11/2023	AUTARQUIA P
61	3	218929800	C	PELA DESPESDEMAIS OBF 14/11/2023	AUTARQUIA P
61	3	218929800	D	VALOR PAGCDEMAIS OBF 16/11/2023	AUTARQUIA F
61	3	218929800	D	PELA DESPESDEMAIS OBF 30/11/2023	AUTARQUIA P
61	3	218929800	C	PELA DESPESDEMAIS OBF 30/11/2023	AUTARQUIA F
61	3	218929800	C	PELA DESPESDEMAIS OBF 30/11/2023	AUTARQUIA P
61	3	218929800	D	VALOR PAGCDEMAIS OBF 12/12/2023	AUTARQUIA F
61	3	227210101	C	VALOR LANCAPOSENTAD	31/12/2023
61	3	227210103	D	VALOR LANC(-) CONTRIBI	31/12/2023
61	3	227210104	C	VALOR LANC(-) CONTRIBI	31/12/2023
61	3	227210105	C	VALOR LANC(-) COMPEN	31/12/2023
61	3	227210199	D	VALOR LANC(-) OUTRAS I	31/12/2023
61	3	227210201	D	VALOR LANCAPOSENTAD	31/12/2023
61	3	227210202	C	VALOR LANC(-) CONTRIBI	31/12/2023
61	3	227210203	C	VALOR LANC(-) CONTRIBI	31/12/2023
61	3	227210204	C	VALOR LANC(-) COMPEN	31/12/2023
61	3	227220101	D	VALOR LANC(-) COBERTU	31/12/2023
61	3	227220203	C	VALOR LANC(-) COBERTU	31/12/2023
61	3	231110000		0 CO= 0 IE= PATRIM	31/12/2023
61	3	237110100	D	VALOR LANC SUPER	31/12/2023
61	3	237110100	C	VALOR TRANSUPER	31/12/2023
61	3	237110100	D	VALOR TRANSUPER	31/12/2023
61	3	237110100	C	VALOR TRANSUPER	31/12/2023
61	3	237110100	D	VALOR TRANSUPER	31/12/2023
61	3	237110100	C	VALOR TRANSUPER	31/12/2023
61	3	237110100	D	VALOR TRANSUPER	31/12/2023
61	3	237110100	C	VALOR TRANSUPER	31/12/2023
61	3	237110100	D	VALOR TRANSUPER	31/12/2023

61	3	365119900 D	VALOR LANCOUTRAS DES 29/12/2023
61	3	365119900 D	VALOR LANCOUTRAS DES 29/12/2023
61	3	365119900 C	VALOR TRANOUTRAS DES 31/12/2023
61	3	397210000 D	VALOR LANCVPD DE PRO' 31/12/2023
61	3	397210000 C	VALOR TRANVPD DE PRO' 31/12/2023
61	3	399910000 D	VALOR LANCVAR. PATR. [08/12/2023
61	3	399910000 D	VALOR LANCVAR. PATR. [08/12/2023
61	3	399910000 D	VALOR LANCVAR. PATR. [08/12/2023
61	3	399910000 D	VALOR LANCVAR. PATR. [08/12/2023
61	3	399910000 D	VALOR LANCVAR. PATR. [08/12/2023
61	3	399910000 D	VALOR LANCVAR. PATR. [08/12/2023
61	3	399910000 D	VALOR LANCVAR. PATR. [08/12/2023
61	3	399910000 C	VALOR TRANVAR. PATR. [31/12/2023
61	3	421110201 C	PELA RECEIT CONTRIBUI ^ç 24/01/2023 TRIBUNAL REGIONAL FED
61	3	421110201 C	PELA RECEIT CONTRIBUI ^ç 24/01/2023 TRIBUNAL REGIONAL FED
61	3	421110201 C	PELA RECEIT CONTRIBUI ^ç 01/02/2023 PREFEITURA DA CIDADE C
61	3	421110201 C	PELA RECEIT CONTRIBUI ^ç 01/02/2023 PREFEITURA DA CIDADE C
61	3	421110201 C	PELA RECEIT CONTRIBUI ^ç 08/02/2023 AUTARQUIA PREVIDENCIA/
61	3	421110201 C	PELA RECEIT CONTRIBUI ^ç 10/02/2023 FUNDAÇAO DE CULTURA
61	3	421110201 C	PELA RECEIT CONTRIBUI ^ç 14/02/2023 FUNDAÇAO DE CULTURA
61	3	421110201 C	PELA RECEIT CONTRIBUI ^ç 14/02/2023 PREFEITURA DA CIDADE C
61	3	421110201 C	PELA RECEIT CONTRIBUI ^ç 14/02/2023 PREFEITURA DA CIDADE C
61	3	421110201 C	PELA RECEIT CONTRIBUI ^ç 15/02/2023 CAMARA MUNICIPAL DO
61	3	421110201 C	PELA RECEIT CONTRIBUI ^ç 15/02/2023 PREFEITURA DA CIDADE C
61	3	421110201 C	PELA RECEIT CONTRIBUI ^ç 23/02/2023 TRIBUNAL REGIONAL FED
61	3	421110201 C	PELA RECEIT CONTRIBUI ^ç 23/02/2023 TRIBUNAL REGIONAL FED
61	3	421110201 D	PELA RECEIT CONTRIBUI ^ç 23/02/2023 TRIBUNAL REGIONAL FED
61	3	421110201 C	PELA RECEIT CONTRIBUI ^ç 23/02/2023 TRIBUNAL REGIONAL FED
61	3	421110201 C	PELA RECEIT CONTRIBUI ^ç 01/03/2023 PREFEITURA DA CIDADE C
61	3	421110201 C	PELA RECEIT CONTRIBUI ^ç 01/03/2023 PREFEITURA DA CIDADE C
61	3	421110201 C	PELA RECEIT CONTRIBUI ^ç 03/03/2023 AUTARQUIA PREVIDENCIA/
61	3	421110201 C	PELA RECEIT CONTRIBUI ^ç 14/03/2023 PREFEITURA DA CIDADE C
61	3	421110201 C	PELA RECEIT CONTRIBUI ^ç 14/03/2023 FUNDAÇAO DE CULTURA
61	3	421110201 C	PELA RECEIT CONTRIBUI ^ç 15/03/2023 CAMARA MUNICIPAL DO
61	3	421110201 C	PELA RECEIT CONTRIBUI ^ç 22/03/2023 TRIBUNAL REGIONAL FED
61	3	421110201 C	PELA RECEIT CONTRIBUI ^ç 22/03/2023 TRIBUNAL REGIONAL FED
61	3	421110201 C	PELA RECEIT CONTRIBUI ^ç 05/04/2023 PREFEITURA DA CIDADE C
61	3	421110201 C	PELA RECEIT CONTRIBUI ^ç 05/04/2023 PREFEITURA DA CIDADE C
61	3	421110201 C	PELA RECEIT CONTRIBUI ^ç 05/04/2023 AUTARQUIA PREVIDENCIA/
61	3	421110201 C	PELA RECEIT CONTRIBUI ^ç 13/04/2023 FUNDAÇAO DE CULTURA
61	3	421110201 C	PELA RECEIT CONTRIBUI ^ç 14/04/2023 PREFEITURA DA CIDADE C
61	3	421110201 C	PELA RECEIT CONTRIBUI ^ç 14/04/2023 CAMARA MUNICIPAL DO
61	3	421110201 C	PELA RECEIT CONTRIBUI ^ç 14/04/2023 CAMARA MUNICIPAL DO
61	3	421110201 C	PELA RECEIT CONTRIBUI ^ç 25/04/2023 TRIBUNAL REGIONAL FED
61	3	421110201 C	PELA RECEIT CONTRIBUI ^ç 25/04/2023 TRIBUNAL REGIONAL FED
61	3	421110201 C	PELA RECEIT CONTRIBUI ^ç 03/05/2023 PREFEITURA DA CIDADE C
61	3	421110201 C	PELA RECEIT CONTRIBUI ^ç 03/05/2023 PREFEITURA DA CIDADE C
61	3	421110201 C	PELA RECEIT CONTRIBUI ^ç 05/05/2023 AUTARQUIA PREVIDENCIA/
61	3	421110201 C	PELA RECEIT CONTRIBUI ^ç 10/05/2023 FUNDAÇAO DE CULTURA
61	3	421110201 C	PELA RECEIT CONTRIBUI ^ç 12/05/2023 PREFEITURA DA CIDADE C
61	3	421110201 C	PELA RECEIT CONTRIBUI ^ç 15/05/2023 CAMARA MUNICIPAL DO
61	3	421110201 C	PELA RECEIT CONTRIBUI ^ç 23/05/2023 TRIBUNAL REGIONAL FED
61	3	421110201 C	PELA RECEIT CONTRIBUI ^ç 23/05/2023 TRIBUNAL REGIONAL FED

61	3	421110201 C	PELA RECEIT CONTRIBUI	05/06/2023	PREFEITURA DA CIDADE C
61	3	421110201 C	PELA RECEIT CONTRIBUI	05/06/2023	PREFEITURA DA CIDADE C
61	3	421110201 C	PELA RECEIT CONTRIBUI	07/06/2023	AUTARQUIA PREVIDENCIA
61	3	421110201 C	PELA RECEIT CONTRIBUI	07/06/2023	AUTARQUIA PREVIDENCIA
61	3	421110201 C	PELA RECEIT CONTRIBUI	09/06/2023	FUNDACAO DE CULTURA
61	3	421110201 C	PELA RECEIT CONTRIBUI	12/06/2023	PREFEITURA DA CIDADE C
61	3	421110201 C	PELA RECEIT CONTRIBUI	14/06/2023	PREFEITURA DA CIDADE C
61	3	421110201 C	PELA RECEIT CONTRIBUI	15/06/2023	CAMARA MUNICIPAL DO
61	3	421110201 C	PELA RECEIT CONTRIBUI	22/06/2023	TRIBUNAL REGIONAL FED
61	3	421110201 C	PELA RECEIT CONTRIBUI	22/06/2023	TRIBUNAL REGIONAL FED
61	3	421110201 C	PELA RECEIT CONTRIBUI	28/06/2023	PREFEITURA DA CIDADE C
61	3	421110201 C	PELA RECEIT CONTRIBUI	28/06/2023	PREFEITURA DA CIDADE C
61	3	421110201 D	PELA RECEIT CONTRIBUI	07/07/2023	PREFEITURA DA CIDADE C
61	3	421110201 C	PELA RECEIT CONTRIBUI	07/07/2023	FUNDACAO DE CULTURA
61	3	421110201 C	PELA RECEIT CONTRIBUI	11/07/2023	AUTARQUIA PREVIDENCIA
61	3	421110201 C	PELA RECEIT CONTRIBUI	14/07/2023	CAMARA MUNICIPAL DO
61	3	421110201 C	PELA RECEIT CONTRIBUI	14/07/2023	PREFEITURA DA CIDADE C
61	3	421110201 C	PELA RECEIT CONTRIBUI	24/07/2023	TRIBUNAL REGIONAL FED
61	3	421110201 C	PELA RECEIT CONTRIBUI	24/07/2023	TRIBUNAL REGIONAL FED
61	3	421110201 C	PELA RECEIT CONTRIBUI	02/08/2023	FUNDO FINANCEIRO - RE
61	3	421110201 C	PELA RECEIT CONTRIBUI	02/08/2023	TRIBUNAL DE JUSTICA DO
61	3	421110201 C	PELA RECEIT CONTRIBUI	03/08/2023	FUNDACAO DE CULTURA
61	3	421110201 C	PELA RECEIT CONTRIBUI	04/08/2023	AUTARQUIA PREVIDENCIA
61	3	421110201 C	PELA RECEIT CONTRIBUI	14/08/2023	PREFEITURA DA CIDADE C
61	3	421110201 C	PELA RECEIT CONTRIBUI	15/08/2023	CAMARA MUNICIPAL DO
61	3	421110201 C	PELA RECEIT CONTRIBUI	22/08/2023	TRIBUNAL REGIONAL FED
61	3	421110201 C	PELA RECEIT CONTRIBUI	22/08/2023	TRIBUNAL REGIONAL FED
61	3	421110201 C	PELA RECEIT CONTRIBUI	04/09/2023	FUNDACAO DE CULTURA
61	3	421110201 C	PELA RECEIT CONTRIBUI	04/09/2023	FUNDO FINANCEIRO - RE
61	3	421110201 C	PELA RECEIT CONTRIBUI	04/09/2023	FUNDO FINANCEIRO - RE
61	3	421110201 C	PELA RECEIT CONTRIBUI	05/09/2023	AUTARQUIA PREVIDENCIA
61	3	421110201 C	PELA RECEIT CONTRIBUI	14/09/2023	PREFEITURA DA CIDADE C
61	3	421110201 C	PELA RECEIT CONTRIBUI	15/09/2023	CAMARA MUNICIPAL DO
61	3	421110201 C	PELA RECEIT CONTRIBUI	22/09/2023	TRIBUNAL REGIONAL FED
61	3	421110201 C	PELA RECEIT CONTRIBUI	22/09/2023	TRIBUNAL REGIONAL FED
61	3	421110201 C	PELA RECEIT CONTRIBUI	03/10/2023	FUNDO FINANCEIRO - RE
61	3	421110201 C	PELA RECEIT CONTRIBUI	03/10/2023	FUNDO FINANCEIRO - RE
61	3	421110201 C	PELA RECEIT CONTRIBUI	03/10/2023	AUTARQUIA PREVIDENCIA
61	3	421110201 C	PELA RECEIT CONTRIBUI	03/10/2023	AUTARQUIA PREVIDENCIA
61	3	421110201 C	PELA RECEIT CONTRIBUI	03/10/2023	AUTARQUIA PREVIDENCIA
61	3	421110201 C	PELA RECEIT CONTRIBUI	04/10/2023	FUNDACAO DE CULTURA
61	3	421110201 C	PELA RECEIT CONTRIBUI	11/10/2023	PREFEITURA DA CIDADE C
61	3	421110201 C	PELA RECEIT CONTRIBUI	13/10/2023	CAMARA MUNICIPAL DO
61	3	421110201 C	PELA RECEIT CONTRIBUI	24/10/2023	TRIBUNAL REGIONAL FED
61	3	421110201 C	PELA RECEIT CONTRIBUI	24/10/2023	TRIBUNAL REGIONAL FED
61	3	421110201 C	PELA RECEIT CONTRIBUI	01/11/2023	FUNDO FINANCEIRO - RE
61	3	421110201 C	PELA RECEIT CONTRIBUI	03/11/2023	AUTARQUIA PREVIDENCIA
61	3	421110201 D	PELA RECEIT CONTRIBUI	06/11/2023	AUTARQUIA PREVIDENCIA
61	3	421110201 C	PELA RECEIT CONTRIBUI	09/11/2023	FUNDACAO DE CULTURA
61	3	421110201 C	PELA RECEIT CONTRIBUI	14/11/2023	PREFEITURA DA CIDADE C
61	3	421110201 C	PELA RECEIT CONTRIBUI	14/11/2023	CAMARA MUNICIPAL DO
61	3	421110201 C	PELA RECEIT CONTRIBUI	22/11/2023	TRIBUNAL REGIONAL FED
61	3	421110201 C	PELA RECEIT CONTRIBUI	22/11/2023	TRIBUNAL REGIONAL FED

61	3	421110201 C	PELA RECEIT CONTRIBUI	29/11/2023	AUTARQUIA PREVIDENCIA
61	3	421110201 C	PELA RECEIT CONTRIBUI	04/12/2023	PREFEITURA DA CIDADE C
61	3	421110201 C	PELA RECEIT CONTRIBUI	04/12/2023	PREFEITURA DA CIDADE C
61	3	421110201 C	PELA RECEIT CONTRIBUI	05/12/2023	AUTARQUIA PREVIDENCIA
61	3	421110201 C	PELA RECEIT CONTRIBUI	12/12/2023	FUNDACAO DE CULTURA
61	3	421110201 C	PELA RECEIT CONTRIBUI	15/12/2023	PREFEITURA DA CIDADE C
61	3	421110201 C	PELA RECEIT CONTRIBUI	15/12/2023	CAMARA MUNICIPAL DO
61	3	421110201 C	PELA RECEIT CONTRIBUI	20/12/2023	AUTARQUIA PREVIDENCIA
61	3	421110201 C	PELA RECEIT CONTRIBUI	21/12/2023	TRIBUNAL REGIONAL FED
61	3	421110201 D	PELA RECEIT CONTRIBUI	22/12/2023	PREFEITURA DA CIDADE C
61	3	421110201 D	PELA RECEIT CONTRIBUI	22/12/2023	PREFEITURA DA CIDADE C
61	3	421110201 D	PELA RECEIT CONTRIBUI	22/12/2023	PREFEITURA DA CIDADE C
61	3	421110201 D	PELA RECEIT CONTRIBUI	22/12/2023	PREFEITURA DA CIDADE C
61	3	421110201 D	PELA RECEIT CONTRIBUI	22/12/2023	PREFEITURA DA CIDADE C
61	3	421110201 D	PELA RECEIT CONTRIBUI	22/12/2023	PREFEITURA DA CIDADE C
61	3	421110201 D	PELA RECEIT CONTRIBUI	22/12/2023	PREFEITURA DA CIDADE C
61	3	421110201 D	PELA RECEIT CONTRIBUI	22/12/2023	PREFEITURA DA CIDADE C
61	3	421110201 D	PELA RECEIT CONTRIBUI	22/12/2023	PREFEITURA DA CIDADE C
61	3	421110201 D	PELA RECEIT CONTRIBUI	22/12/2023	FUNDACAO DE CULTURA
61	3	421110201 D	PELA RECEIT CONTRIBUI	22/12/2023	FUNDACAO DE CULTURA
61	3	421110201 D	PELA RECEIT CONTRIBUI	22/12/2023	FUNDACAO DE CULTURA
61	3	421110201 D	PELA RECEIT CONTRIBUI	22/12/2023	FUNDACAO DE CULTURA
61	3	421110201 D	PELA RECEIT CONTRIBUI	22/12/2023	FUNDACAO DE CULTURA
61	3	421110201 D	PELA RECEIT CONTRIBUI	22/12/2023	CAMARA MUNICIPAL DO
61	3	421110201 D	PELA RECEIT CONTRIBUI	22/12/2023	CAMARA MUNICIPAL DO
61	3	421110201 D	PELA RECEIT CONTRIBUI	22/12/2023	AUTARQUIA PREVIDENCIA
61	3	421110201 C	PELA RECEIT CONTRIBUI	26/12/2023	FUNDACAO DE CULTURA
61	3	421110201 C	PELA RECEIT CONTRIBUI	27/12/2023	CAMARA MUNICIPAL DO
61	3	421110201 C	PELA RECEIT CONTRIBUI	27/12/2023	CAMARA MUNICIPAL DO
61	3	421110201 D	VALOR TRAN CONTRIBUI	31/12/2023	
61	3	421110201 C	VALOR TRAN CONTRIBUI	31/12/2023	
61	3	421110202 C	PELA RECEIT CONTRIBUI	31/01/2023	PREFEITURA DA CIDADE C
61	3	421110202 C	PELA RECEIT CONTRIBUI	28/02/2023	CAMARA MUNICIPAL DO
61	3	421110202 C	PELA RECEIT CONTRIBUI	28/02/2023	PREFEITURA DA CIDADE C
61	3	421110202 C	PELA RECEIT CONTRIBUI	24/03/2023	CAMARA MUNICIPAL DO
61	3	421110202 C	PELA RECEIT CONTRIBUI	24/03/2023	PREFEITURA DA CIDADE C
61	3	421110202 C	PELA RECEIT CONTRIBUI	25/04/2023	CAMARA MUNICIPAL DO
61	3	421110202 C	PELA RECEIT CONTRIBUI	25/04/2023	PREFEITURA DA CIDADE C
61	3	421110202 C	PELA RECEIT CONTRIBUI	31/05/2023	CAMARA MUNICIPAL DO
61	3	421110202 C	PELA RECEIT CONTRIBUI	31/05/2023	PREFEITURA DA CIDADE C
61	3	421110202 C	PELA RECEIT CONTRIBUI	30/06/2023	PREFEITURA DA CIDADE C
61	3	421110202 C	PELA RECEIT CONTRIBUI	30/06/2023	CAMARA MUNICIPAL DO
61	3	421110202 C	PELA RECEIT CONTRIBUI	27/07/2023	CAMARA MUNICIPAL DO
61	3	421110202 C	PELA RECEIT CONTRIBUI	27/07/2023	PREFEITURA DA CIDADE C
61	3	421110202 C	PELA RECEIT CONTRIBUI	24/08/2023	PREFEITURA DA CIDADE C
61	3	421110202 C	PELA RECEIT CONTRIBUI	24/08/2023	CAMARA MUNICIPAL DO
61	3	421110202 C	PELA RECEIT CONTRIBUI	29/09/2023	CAMARA MUNICIPAL DO
61	3	421110202 C	PELA RECEIT CONTRIBUI	29/09/2023	PREFEITURA DA CIDADE C
61	3	421110202 C	PELA RECEIT CONTRIBUI	29/09/2023	PREFEITURA DA CIDADE C
61	3	421110202 C	PELA RECEIT CONTRIBUI	31/10/2023	PREFEITURA DA CIDADE C
61	3	421110202 C	PELA RECEIT CONTRIBUI	31/10/2023	CAMARA MUNICIPAL DO
61	3	421110202 C	PELA RECEIT CONTRIBUI	30/11/2023	PREFEITURA DA CIDADE C

61	3	421120101 C	PELA RECEIT CONTRIBUI ^{ção} 22/11/2023 TRIBUNAL REGIONAL FED
61	3	421120101 C	PELA RECEIT CONTRIBUI ^{ção} 22/11/2023 TRIBUNAL REGIONAL FED
61	3	421120101 C	PELA RECEIT CONTRIBUI ^{ção} 06/12/2023 FUNDAÇÃO DE CULTURA
61	3	421120101 C	PELA RECEIT CONTRIBUI ^{ção} 12/12/2023 FUNDAÇÃO DE CULTURA
61	3	421120101 C	PELA RECEIT CONTRIBUI ^{ção} 15/12/2023 PREFEITURA DA CIDADE C
61	3	421120101 C	PELA RECEIT CONTRIBUI ^{ção} 15/12/2023 CAMARA MUNICIPAL DO
61	3	421120101 C	PELA RECEIT CONTRIBUI ^{ção} 21/12/2023 TRIBUNAL REGIONAL FED
61	3	421120101 C	PELA RECEIT CONTRIBUI ^{ção} 26/12/2023 FUNDAÇÃO DE CULTURA
61	3	421120101 C	PELA RECEIT CONTRIBUI ^{ção} 27/12/2023 CAMARA MUNICIPAL DO
61	3	421120101 C	PELA RECEIT CONTRIBUI ^{ção} 27/12/2023 CAMARA MUNICIPAL DO
61	3	421120101 C	PELA RECEIT CONTRIBUI ^{ção} 29/12/2023 PREFEITURA DA CIDADE C
61	3	421120101 C	PELA RECEIT CONTRIBUI ^{ção} 29/12/2023 PREFEITURA DA CIDADE C
61	3	421120101 D	VALOR TRANCONTRIBUI ^{ção} 31/12/2023
61	3	421120101 C	VALOR TRANCONTRIBUI ^{ção} 31/12/2023
61	3	421120103 C	PELA RECEIT CONTRIBUI ^{ção} 15/02/2023 PREFEITURA DA CIDADE C
61	3	421120103 C	PELA RECEIT CONTRIBUI ^{ção} 15/02/2023 PREFEITURA DA CIDADE C
61	3	421120103 C	PELA RECEIT CONTRIBUI ^{ção} 15/02/2023 PREFEITURA DA CIDADE C
61	3	421120103 C	PELA RECEIT CONTRIBUI ^{ção} 01/03/2023 PREFEITURA DA CIDADE C
61	3	421120103 C	PELA RECEIT CONTRIBUI ^{ção} 01/03/2023 PREFEITURA DA CIDADE C
61	3	421120103 D	PELA RECEIT CONTRIBUI ^{ção} 07/03/2023 PREFEITURA DA CIDADE C
61	3	421120103 C	PELA RECEIT CONTRIBUI ^{ção} 14/03/2023 PREFEITURA DA CIDADE C
61	3	421120103 C	PELA RECEIT CONTRIBUI ^{ção} 13/04/2023 PREFEITURA DA CIDADE C
61	3	421120103 C	PELA RECEIT CONTRIBUI ^{ção} 12/05/2023 PREFEITURA DA CIDADE C
61	3	421120103 C	PELA RECEIT CONTRIBUI ^{ção} 14/06/2023 PREFEITURA DA CIDADE C
61	3	421120103 C	PELA RECEIT CONTRIBUI ^{ção} 13/07/2023 PREFEITURA DA CIDADE C
61	3	421120103 C	PELA RECEIT CONTRIBUI ^{ção} 14/08/2023 PREFEITURA DA CIDADE C
61	3	421120103 C	PELA RECEIT CONTRIBUI ^{ção} 14/09/2023 PREFEITURA DA CIDADE C
61	3	421120103 C	PELA RECEIT CONTRIBUI ^{ção} 11/10/2023 PREFEITURA DA CIDADE C
61	3	421120103 C	PELA RECEIT CONTRIBUI ^{ção} 17/11/2023 PREFEITURA DA CIDADE C
61	3	421120103 C	PELA RECEIT CONTRIBUI ^{ção} 15/12/2023 PREFEITURA DA CIDADE C
61	3	421120103 C	VALOR TRANCONTRIBUI ^{ção} 31/12/2023
61	3	421120103 D	VALOR TRANCONTRIBUI ^{ção} 31/12/2023
61	3	421120104 C	PELA RECEIT CONTRIBUI ^{ção} 15/02/2023 PREFEITURA DA CIDADE C
61	3	421120104 C	PELA RECEIT CONTRIBUI ^{ção} 01/03/2023 PREFEITURA DA CIDADE C
61	3	421120104 C	PELA RECEIT CONTRIBUI ^{ção} 01/03/2023 PREFEITURA DA CIDADE C
61	3	421120104 C	PELA RECEIT CONTRIBUI ^{ção} 14/03/2023 PREFEITURA DA CIDADE C
61	3	421120104 C	PELA RECEIT CONTRIBUI ^{ção} 13/04/2023 PREFEITURA DA CIDADE C
61	3	421120104 C	PELA RECEIT CONTRIBUI ^{ção} 12/05/2023 PREFEITURA DA CIDADE C
61	3	421120104 C	PELA RECEIT CONTRIBUI ^{ção} 14/06/2023 PREFEITURA DA CIDADE C
61	3	421120104 C	PELA RECEIT CONTRIBUI ^{ção} 13/07/2023 PREFEITURA DA CIDADE C
61	3	421120104 C	PELA RECEIT CONTRIBUI ^{ção} 14/08/2023 PREFEITURA DA CIDADE C
61	3	421120104 C	PELA RECEIT CONTRIBUI ^{ção} 14/09/2023 PREFEITURA DA CIDADE C
61	3	421120104 C	PELA RECEIT CONTRIBUI ^{ção} 11/10/2023 PREFEITURA DA CIDADE C
61	3	421120104 C	PELA RECEIT CONTRIBUI ^{ção} 17/11/2023 PREFEITURA DA CIDADE C
61	3	421120104 C	PELA RECEIT CONTRIBUI ^{ção} 15/12/2023 PREFEITURA DA CIDADE C
61	3	421120104 D	VALOR TRANCONTRIBUI ^{ção} 31/12/2023
61	3	445210200 C	PELA RECEIT RENDIMENT 31/01/2023 FUNDO FINANCEIRO - RE
61	3	445210200 C	PELA RECEIT RENDIMENT 31/01/2023 FUNDO FINANCEIRO - RE
61	3	445210200 C	PELA RECEIT RENDIMENT 28/02/2023 FUNDO FINANCEIRO - RE
61	3	445210200 C	PELA RECEIT RENDIMENT 28/02/2023 FUNDO FINANCEIRO - RE
61	3	445210200 C	PELA RECEIT RENDIMENT 01/03/2023 FUNDO FINANCEIRO - RE
61	3	445210200 C	PELA RECEIT RENDIMENT 31/03/2023 FUNDO FINANCEIRO - RE
61	3	445210200 C	PELA RECEIT RENDIMENT 31/03/2023 FUNDO FINANCEIRO - RE

61	3	451120400	C	TRANSF.REP.RECURSOS A 30/06/2023	P C R RECEITAS APLICA
61	3	451120400	C	TRANSF.REP.RECURSOS A 30/06/2023	P C R RECEITAS APLICA
61	3	451120400	C	TRANSF.REP.RECURSOS A 31/07/2023	P C R RECEITAS APLICA
61	3	451120400	C	TRANSF.REP.RECURSOS A 31/07/2023	P C R CREDITORES DO IRRF
61	3	451120400	C	TRANSF.REP.RECURSOS A 31/08/2023	P C R RECEITAS APLICA
61	3	451120400	C	TRANSF.REP.RECURSOS A 31/08/2023	P C R CREDITORES DO IRRF
61	3	451120400	C	TRANSF.REP.RECURSOS A 29/09/2023	P C R CREDITORES DO IRRF
61	3	451120400	C	TRANSF.REP.RECURSOS A 29/09/2023	P C R RECEITAS APLICA
61	3	451120400	D	TRANSF.REP.RECURSOS A 31/10/2023	P C R RECEITAS APLICA
61	3	451120400	C	TRANSF.REP.RECURSOS A 31/10/2023	P C R RECEITAS APLICA
61	3	451120400	C	TRANSF.REP.RECURSOS A 31/10/2023	P C R RECEITAS APLICA
61	3	451120400	C	TRANSF.REP.RECURSOS A 31/10/2023	P C R RECEITAS APLICA
61	3	451120400	D	TRANSF.REP.RECURSOS A 31/10/2023	P C R RECEITAS APLICA
61	3	451120400	C	TRANSF.REP.RECURSOS A 31/10/2023	P C R RECEITAS APLICA
61	3	451120400	D	TRANSF.REP.RECURSOS A 31/10/2023	P C R RECEITAS APLICA
61	3	451120400	C	TRANSF.REP.RECURSOS A 31/10/2023	P C R CREDITORES DO IRRF
61	3	451120400	C	TRANSF.REP.RECURSOS A 31/10/2023	P C R RECEITAS APLICA
61	3	451120400	D	TRANSF.REP.RECURSOS A 31/10/2023	P C R RECEITAS APLICA
61	3	451120400	D	TRANSF.REP.RECURSOS A 31/10/2023	P C R RECEITAS APLICA
61	3	451120400	C	TRANSF.REP.RECURSOS A 31/10/2023	P C R RECEITAS APLICA
61	3	451120400	C	TRANSF.REP.RECURSOS A 30/11/2023	P C R RECEITAS APLICA
61	3	451120400	C	TRANSF.REP.RECURSOS A 30/11/2023	P C R CREDITORES DO IRRF
61	3	451120400	C	TRANSF.REP.RECURSOS A 04/12/2023	P C R CREDITORES DO IRRF
61	3	451120400	C	TRANSF.REP.RECURSOS A 22/12/2023	P C R CREDITORES DO IRRF
61	3	451120400	C	TRANSF.REP.RECURSOS A 29/12/2023	P C R RECEITAS APLICA
61	3	451120400	D	VALOR TRAN RECURSOS A 31/12/2023	
61	3	451120400	C	VALOR TRAN RECURSOS A 31/12/2023	
61	3	451320101	C	VALOR REF.F COBERTURA 05/01/2023	
61	3	451320101	D	VALOR REF.F COBERTURA 05/01/2023	
61	3	451320101	C	VALOR REF.F COBERTURA 05/01/2023	
61	3	451320101	C	VALOR REF.F COBERTURA 30/01/2023	
61	3	451320101	C	VALOR REF.F COBERTURA 06/02/2023	
61	3	451320101	C	VALOR REF.F COBERTURA 07/02/2023	
61	3	451320101	C	VALOR REF.F COBERTURA 13/02/2023	
61	3	451320101	C	VALOR REF.F COBERTURA 14/02/2023	
61	3	451320101	C	VALOR REF.F COBERTURA 06/03/2023	
61	3	451320101	C	VALOR REF.F COBERTURA 13/03/2023	
61	3	451320101	C	VALOR REF.F COBERTURA 30/03/2023	
61	3	451320101	C	VALOR REF.F COBERTURA 06/04/2023	
61	3	451320101	C	VALOR REF.F COBERTURA 18/04/2023	
61	3	451320101	C	VALOR REF.F COBERTURA 04/05/2023	
61	3	451320101	C	VALOR REF.F COBERTURA 18/05/2023	
61	3	451320101	C	VALOR REF.F COBERTURA 30/05/2023	
61	3	451320101	C	VALOR REF.F COBERTURA 07/06/2023	
61	3	451320101	C	VALOR REF.F COBERTURA 13/06/2023	
61	3	451320101	C	VALOR REF.F COBERTURA 21/06/2023	
61	3	451320101	C	VALOR REF.F COBERTURA 05/07/2023	
61	3	451320101	C	VALOR REF.F COBERTURA 14/07/2023	
61	3	451320101	C	VALOR REF.F COBERTURA 28/07/2023	
61	3	451320101	C	VALOR REF.F COBERTURA 04/08/2023	
61	3	451320101	C	VALOR REF.F COBERTURA 15/08/2023	
61	3	451320101	C	VALOR REF.F COBERTURA 30/08/2023	
61	3	451320101	C	VALOR REF.F COBERTURA 06/09/2023	

61	3	522110100 C	VALOR TRAN CREDITO INI 31/12/2023
61	3	522110100 C	VALOR TRAN CREDITO INI 31/12/2023
61	3	522120100 D	PELA MOVIM CREDITO AD 10/02/2023
61	3	522120100 D	PELA MOVIM CREDITO AD 10/02/2023
61	3	522120100 D	PELA MOVIM CREDITO AD 24/03/2023
61	3	522120100 D	PELA MOVIM CREDITO AD 19/06/2023
61	3	522120100 D	PELA MOVIM CREDITO AD 19/06/2023
61	3	522120100 D	PELO EXCESO CREDITO AD 19/07/2023
61	3	522120100 D	PELO EXCESO CREDITO AD 28/07/2023
61	3	522120100 C	PELA MOVIM CREDITO AD 31/10/2023
61	3	522120100 D	PELA MOVIM CREDITO AD 31/10/2023
61	3	522120100 D	PELA MOVIM CREDITO AD 17/11/2023
61	3	522120100 D	PELA MOVIM CREDITO AD 17/11/2023
61	3	522120100 D	PELA MOVIM CREDITO AD 27/11/2023
61	3	522120100 D	PELA MOVIM CREDITO AD 27/11/2023
61	3	522120100 D	PELA MOVIM CREDITO AD 27/11/2023
61	3	522120100 D	PELA MOVIM CREDITO AD 04/12/2023
61	3	522120100 D	PELO EXCESO CREDITO AD 06/12/2023
61	3	522120100 D	PELO EXCESO CREDITO AD 15/12/2023
61	3	522120100 C	VALOR TRAN CREDITO AD 31/12/2023
61	3	522120100 C	VALOR TRAN CREDITO AD 31/12/2023
61	3	522120100 C	VALOR TRAN CREDITO AD 31/12/2023
61	3	522120100 C	VALOR TRAN CREDITO AD 31/12/2023
61	3	522120100 D	VALOR TRAN CREDITO AD 31/12/2023
61	3	522120100 C	VALOR TRAN CREDITO AD 31/12/2023
61	3	522120100 C	VALOR TRAN CREDITO AD 31/12/2023
61	3	522120100 C	VALOR TRAN CREDITO AD 31/12/2023
61	3	522120100 C	VALOR TRAN CREDITO AD 31/12/2023
61	3	522120100 C	VALOR TRAN CREDITO AD 31/12/2023
61	3	522130200 D	PELO EXCESO EXCESSO DE 19/07/2023
61	3	522130200 D	PELO EXCESO EXCESSO DE 28/07/2023
61	3	522130200 D	PELO EXCESO EXCESSO DE 06/12/2023
61	3	522130200 D	PELO EXCESO EXCESSO DE 15/12/2023
61	3	522130200 C	VALOR TRAN EXCESSO DE 31/12/2023
61	3	522130200 C	VALOR TRAN EXCESSO DE 31/12/2023
61	3	522130200 C	VALOR TRAN EXCESSO DE 31/12/2023
61	3	522130300 D	PELA ABERTIA ANULAÇÃO 10/02/2023
61	3	522130300 D	PELA ABERTIA ANULAÇÃO 10/02/2023
61	3	522130300 D	PELA ABERTIA ANULAÇÃO 24/03/2023
61	3	522130300 D	PELA ABERTIA ANULAÇÃO 19/06/2023
61	3	522130300 D	PELA ABERTIA ANULAÇÃO 19/06/2023
61	3	522130300 D	PELA ABERTIA ANULAÇÃO 31/10/2023
61	3	522130300 C	PELA ABERTIA ANULAÇÃO 31/10/2023
61	3	522130300 D	PELA ABERTIA ANULAÇÃO 17/11/2023
61	3	522130300 D	PELA ABERTIA ANULAÇÃO 17/11/2023
61	3	522130300 D	PELA ABERTIA ANULAÇÃO 27/11/2023
61	3	522130300 D	PELA ABERTIA ANULAÇÃO 27/11/2023
61	3	522130300 D	PELA ABERTIA ANULAÇÃO 27/11/2023
61	3	522130300 D	PELA ABERTIA ANULAÇÃO 04/12/2023
61	3	522130300 C	VALOR TRAN ANULAÇÃO 31/12/2023
61	3	522130300 C	VALOR TRAN ANULAÇÃO 31/12/2023
61	3	522130300 C	VALOR TRAN ANULAÇÃO 31/12/2023
61	3	522130300 C	VALOR TRAN ANULAÇÃO 31/12/2023
61	3	522130900 C	PELA REDUC (-) CANCELAR 27/03/2023

61	3	522190400	C	PELA REDUC (-) CANCELAI 25/08/2023
61	3	522190400	C	PELA REDUC (-) CANCELAI 25/08/2023
61	3	522190400	C	PELA REDUC (-) CANCELAI 17/11/2023
61	3	522190400	C	PELA REDUC (-) CANCELAI 20/12/2023
61	3	522190400	C	PELA REDUC (-) CANCELAI 20/12/2023
61	3	522190400	C	PELA REDUC (-) CANCELAI 20/12/2023
61	3	522190400	C	PELA REDUC (-) CANCELAI 20/12/2023
61	3	522190400	C	PELA REDUC (-) CANCELAI 20/12/2023
61	3	522190400	C	PELA REDUC (-) CANCELAI 20/12/2023
61	3	522190400	C	PELA REDUC (-) CANCELAI 20/12/2023
61	3	522190400	C	PELA REDUC (-) CANCELAI 20/12/2023
61	3	522190400	C	PELA REDUC (-) CANCELAI 20/12/2023
61	3	522190400	D	VALOR TRAN (-) CANCELAI 31/12/2023
61	3	522190400	D	VALOR TRAN (-) CANCELAI 31/12/2023
61	3	522190400	D	VALOR TRAN (-) CANCELAI 31/12/2023
61	3	522190400	D	VALOR TRAN (-) CANCELAI 31/12/2023
61	3	522190400	D	VALOR TRAN (-) CANCELAI 31/12/2023
61	3	522190400	D	VALOR TRAN (-) CANCELAI 31/12/2023
61	3	522190400	D	VALOR TRAN (-) CANCELAI 31/12/2023
61	3	522190400	D	VALOR TRAN (-) CANCELAI 31/12/2023
61	3	621100000	D	VALOR LANCRECEITA A R 03/01/2023 INSTITUTO NACIONAL DC
61	3	621100000	C	PELA RECEIT RECEITA A R 06/01/2023
61	3	621100000	C	PELA RECEIT RECEITA A R 06/01/2023
61	3	621100000	C	PELA RECEIT RECEITA A R 06/01/2023
61	3	621100000	C	PELA RECEIT RECEITA A R 06/01/2023
61	3	621100000	C	PELA RECEIT RECEITA A R 06/01/2023
61	3	621100000	C	PELA RECEIT RECEITA A R 06/01/2023
61	3	621100000	C	PELA RECEIT RECEITA A R 06/01/2023
61	3	621100000	C	PELA RECEIT RECEITA A R 06/01/2023
61	3	621100000	C	PELA RECEIT RECEITA A R 06/01/2023
61	3	621100000	D	VALOR LANCRECEITA A R 24/01/2023 TRIBUNAL REGIONAL FED
61	3	621100000	D	VALOR LANCRECEITA A R 24/01/2023 TRIBUNAL REGIONAL FED
61	3	621100000	D	VALOR LANCRECEITA A R 27/01/2023 PREFEITURA DA CIDADE C
61	3	621100000	D	VALOR LANCRECEITA A R 27/01/2023 PREFEITURA DA CIDADE C
61	3	621100000	D	VALOR LANCRECEITA A R 31/01/2023 INSTITUTO NACIONAL DC
61	3	621100000	D	VALOR LANCRECEITA A R 31/01/2023 FUNDO FINANCEIRO - RE
61	3	621100000	D	VALOR LANCRECEITA A R 31/01/2023 FUNDO FINANCEIRO - RE
61	3	621100000	D	VALOR LANCRECEITA A R 31/01/2023 PREFEITURA DA CIDADE C
61	3	621100000	D	VALOR LANCRECEITA A R 31/01/2023 PREFEITURA DA CIDADE C
61	3	621100000	D	VALOR LANCRECEITA A R 01/02/2023 PREFEITURA DA CIDADE C
61	3	621100000	D	VALOR LANCRECEITA A R 01/02/2023 PREFEITURA DA CIDADE C
61	3	621100000	D	VALOR LANCRECEITA A R 02/02/2023 FUNDO FINANCEIRO - RE
61	3	621100000	D	VALOR LANCRECEITA A R 08/02/2023 AUTARQUIA PREVIDENCIA
61	3	621100000	D	VALOR LANCRECEITA A R 10/02/2023 FUNDACAO DE CULTURA
61	3	621100000	D	VALOR LANCRECEITA A R 14/02/2023 FUNDACAO DE CULTURA
61	3	621100000	D	VALOR LANCRECEITA A R 14/02/2023 PREFEITURA DA CIDADE C
61	3	621100000	D	VALOR LANCRECEITA A R 14/02/2023 PREFEITURA DA CIDADE C
61	3	621100000	D	VALOR LANCRECEITA A R 14/02/2023 PREFEITURA DA CIDADE C
61	3	621100000	D	VALOR LANCRECEITA A R 14/02/2023 PREFEITURA DA CIDADE C
61	3	621100000	D	VALOR LANCRECEITA A R 14/02/2023 FUNDACAO DE CULTURA
61	3	621100000	D	VALOR LANCRECEITA A R 15/02/2023 PREFEITURA DA CIDADE C
61	3	621100000	D	VALOR LANCRECEITA A R 15/02/2023 PREFEITURA DA CIDADE C
61	3	621100000	D	VALOR LANCRECEITA A R 15/02/2023 PREFEITURA DA CIDADE C
61	3	621100000	D	VALOR LANCRECEITA A R 15/02/2023 CAMARA MUNICIPAL DO

61	3	621100000	D	VALOR LANCRECEITA A R	30/06/2023	FUNDO FINANCEIRO - RE
61	3	621100000	D	VALOR LANCRECEITA A R	30/06/2023	PREFEITURA DA CIDADE C
61	3	621100000	D	VALOR LANCRECEITA A R	30/06/2023	PREFEITURA DA CIDADE C
61	3	621100000	D	VALOR LANCRECEITA A R	30/06/2023	CAMARA MUNICIPAL DO
61	3	621100000	D	VALOR LANCRECEITA A R	30/06/2023	CAMARA MUNICIPAL DO
61	3	621100000	D	VALOR LANCRECEITA A R	30/06/2023	FUNDO FINANCEIRO - RE
61	3	621100000	D	VALOR LANCRECEITA A R	30/06/2023	FUNDO FINANCEIRO - RE
61	3	621100000	D	VALOR LANCRECEITA A R	05/07/2023	INSTITUTO NACIONAL DC
61	3	621100000	C	VALOR LANCRECEITA A R	07/07/2023	PREFEITURA DA CIDADE C
61	3	621100000	D	VALOR LANCRECEITA A R	07/07/2023	FUNDACAO DE CULTURA
61	3	621100000	D	VALOR LANCRECEITA A R	11/07/2023	AUTARQUIA PREVIDENCI/
61	3	621100000	D	VALOR LANCRECEITA A R	12/07/2023	FUNDACAO DE CULTURA
61	3	621100000	D	VALOR LANCRECEITA A R	13/07/2023	PREFEITURA DA CIDADE C
61	3	621100000	D	VALOR LANCRECEITA A R	13/07/2023	PREFEITURA DA CIDADE C
61	3	621100000	D	VALOR LANCRECEITA A R	13/07/2023	PREFEITURA DA CIDADE C
61	3	621100000	D	VALOR LANCRECEITA A R	14/07/2023	CAMARA MUNICIPAL DO
61	3	621100000	D	VALOR LANCRECEITA A R	14/07/2023	CAMARA MUNICIPAL DO
61	3	621100000	D	VALOR LANCRECEITA A R	14/07/2023	PREFEITURA DA CIDADE C
61	3	621100000	D	VALOR LANCRECEITA A R	24/07/2023	TRIBUNAL REGIONAL FED
61	3	621100000	D	VALOR LANCRECEITA A R	24/07/2023	TRIBUNAL REGIONAL FED
61	3	621100000	D	VALOR LANCRECEITA A R	27/07/2023	CAMARA MUNICIPAL DO
61	3	621100000	D	VALOR LANCRECEITA A R	27/07/2023	CAMARA MUNICIPAL DO
61	3	621100000	D	VALOR LANCRECEITA A R	27/07/2023	PREFEITURA DA CIDADE C
61	3	621100000	D	VALOR LANCRECEITA A R	27/07/2023	PREFEITURA DA CIDADE C
61	3	621100000	D	VALOR LANCRECEITA A R	27/07/2023	INSTITUTO NACIONAL DC
61	3	621100000	D	VALOR LANCRECEITA A R	31/07/2023	FUNDO FINANCEIRO - RE
61	3	621100000	D	VALOR LANCRECEITA A R	31/07/2023	FUNDO FINANCEIRO - RE
61	3	621100000	D	VALOR LANCRECEITA A R	31/07/2023	FUNDO FINANCEIRO - RE
61	3	621100000	D	VALOR LANCRECEITA A R	02/08/2023	FUNDO FINANCEIRO - RE
61	3	621100000	D	VALOR LANCRECEITA A R	02/08/2023	FUNDO FINANCEIRO - RE
61	3	621100000	D	VALOR LANCRECEITA A R	02/08/2023	TRIBUNAL DE JUSTICA DC
61	3	621100000	D	VALOR LANCRECEITA A R	02/08/2023	TRIBUNAL DE JUSTICA DC
61	3	621100000	D	VALOR LANCRECEITA A R	03/08/2023	FUNDACAO DE CULTURA
61	3	621100000	D	VALOR LANCRECEITA A R	03/08/2023	FUNDACAO DE CULTURA
61	3	621100000	D	VALOR LANCRECEITA A R	04/08/2023	AUTARQUIA PREVIDENCI/
61	3	621100000	D	VALOR LANCRECEITA A R	11/08/2023	INSTITUTO NACIONAL DC
61	3	621100000	D	VALOR LANCRECEITA A R	14/08/2023	PREFEITURA DA CIDADE C
61	3	621100000	D	VALOR LANCRECEITA A R	14/08/2023	PREFEITURA DA CIDADE C
61	3	621100000	D	VALOR LANCRECEITA A R	14/08/2023	PREFEITURA DA CIDADE C
61	3	621100000	D	VALOR LANCRECEITA A R	15/08/2023	CAMARA MUNICIPAL DO
61	3	621100000	D	VALOR LANCRECEITA A R	15/08/2023	CAMARA MUNICIPAL DO
61	3	621100000	D	VALOR LANCRECEITA A R	22/08/2023	TRIBUNAL REGIONAL FED
61	3	621100000	D	VALOR LANCRECEITA A R	22/08/2023	TRIBUNAL REGIONAL FED
61	3	621100000	D	VALOR LANCRECEITA A R	24/08/2023	PREFEITURA DA CIDADE C
61	3	621100000	D	VALOR LANCRECEITA A R	24/08/2023	PREFEITURA DA CIDADE C
61	3	621100000	D	VALOR LANCRECEITA A R	24/08/2023	CAMARA MUNICIPAL DO
61	3	621100000	D	VALOR LANCRECEITA A R	24/08/2023	CAMARA MUNICIPAL DO
61	3	621100000	D	VALOR LANCRECEITA A R	31/08/2023	FUNDO FINANCEIRO - RE
61	3	621100000	D	VALOR LANCRECEITA A R	31/08/2023	FUNDO FINANCEIRO - RE
61	3	621100000	D	VALOR LANCRECEITA A R	31/08/2023	FUNDO FINANCEIRO - RE
61	3	621100000	D	VALOR LANCRECEITA A R	31/08/2023	FUNDO FINANCEIRO - RE
61	3	621100000	D	VALOR LANCRECEITA A R	31/08/2023	FUNDO FINANCEIRO - RE

61	3	621100000 D	VALOR LANCRECEITA A R 31/10/2023 FUNDO FINANCEIRO - RE
61	3	621100000 D	VALOR LANCRECEITA A R 01/11/2023 FUNDO FINANCEIRO - RE
61	3	621100000 D	VALOR LANCRECEITA A R 01/11/2023 FUNDO FINANCEIRO - RE
61	3	621100000 D	VALOR LANCRECEITA A R 03/11/2023 AUTARQUIA PREVIDENCIA
61	3	621100000 C	VALOR LANCRECEITA A R 06/11/2023 AUTARQUIA PREVIDENCIA
61	3	621100000 D	VALOR LANCRECEITA A R 08/11/2023 INSTITUTO NACIONAL DC
61	3	621100000 D	VALOR LANCRECEITA A R 08/11/2023 INSTITUTO NACIONAL DC
61	3	621100000 D	VALOR LANCRECEITA A R 08/11/2023 FUNDO FINANCEIRO - RE
61	3	621100000 D	VALOR LANCRECEITA A R 09/11/2023 FUNDACAO DE CULTURA
61	3	621100000 D	VALOR LANCRECEITA A R 09/11/2023 FUNDACAO DE CULTURA
61	3	621100000 D	VALOR LANCRECEITA A R 14/11/2023 PREFEITURA DA CIDADE C
61	3	621100000 D	VALOR LANCRECEITA A R 14/11/2023 CAMARA MUNICIPAL DO
61	3	621100000 D	VALOR LANCRECEITA A R 14/11/2023 CAMARA MUNICIPAL DO
61	3	621100000 D	VALOR LANCRECEITA A R 17/11/2023 PREFEITURA DA CIDADE C
61	3	621100000 D	VALOR LANCRECEITA A R 17/11/2023 PREFEITURA DA CIDADE C
61	3	621100000 D	VALOR LANCRECEITA A R 21/11/2023 PREFEITURA DA CIDADE C
61	3	621100000 D	VALOR LANCRECEITA A R 21/11/2023 PREFEITURA DA CIDADE C
61	3	621100000 C	VALOR LANCRECEITA A R 21/11/2023 PREFEITURA DA CIDADE C
61	3	621100000 C	VALOR LANCRECEITA A R 21/11/2023 PREFEITURA DA CIDADE C
61	3	621100000 D	VALOR LANCRECEITA A R 21/11/2023 PREFEITURA DA CIDADE C
61	3	621100000 D	VALOR LANCRECEITA A R 22/11/2023 TRIBUNAL REGIONAL FED
61	3	621100000 D	VALOR LANCRECEITA A R 22/11/2023 TRIBUNAL REGIONAL FED
61	3	621100000 D	VALOR LANCRECEITA A R 22/11/2023 TRIBUNAL REGIONAL FED
61	3	621100000 D	VALOR LANCRECEITA A R 22/11/2023 TRIBUNAL REGIONAL FED
61	3	621100000 D	VALOR LANCRECEITA A R 29/11/2023 AUTARQUIA PREVIDENCIA
61	3	621100000 D	VALOR LANCRECEITA A R 30/11/2023 PREFEITURA DA CIDADE C
61	3	621100000 D	VALOR LANCRECEITA A R 30/11/2023 PREFEITURA DA CIDADE C
61	3	621100000 D	VALOR LANCRECEITA A R 30/11/2023 CAMARA MUNICIPAL DO
61	3	621100000 D	VALOR LANCRECEITA A R 30/11/2023 CAMARA MUNICIPAL DO
61	3	621100000 D	VALOR LANCRECEITA A R 30/11/2023 FUNDO FINANCEIRO - RE
61	3	621100000 D	VALOR LANCRECEITA A R 30/11/2023 FUNDO FINANCEIRO - RE
61	3	621100000 D	VALOR LANCRECEITA A R 30/11/2023 FUNDO FINANCEIRO - RE
61	3	621100000 D	VALOR LANCRECEITA A R 01/12/2023 PREFEITURA DA CIDADE C
61	3	621100000 D	VALOR LANCRECEITA A R 01/12/2023 PREFEITURA DA CIDADE C
61	3	621100000 D	VALOR LANCRECEITA A R 01/12/2023 CAMARA MUNICIPAL DO
61	3	621100000 D	VALOR LANCRECEITA A R 01/12/2023 CAMARA MUNICIPAL DO
61	3	621100000 D	VALOR LANCRECEITA A R 04/12/2023 PREFEITURA DA CIDADE C
61	3	621100000 D	VALOR LANCRECEITA A R 04/12/2023 PREFEITURA DA CIDADE C
61	3	621100000 D	VALOR LANCRECEITA A R 05/12/2023 AUTARQUIA PREVIDENCIA
61	3	621100000 D	VALOR LANCRECEITA A R 06/12/2023 FUNDACAO DE CULTURA
61	3	621100000 C	PELO EXCES RECEITA A R 06/12/2023
61	3	621100000 D	VALOR LANCRECEITA A R 11/12/2023 INSTITUTO NACIONAL DC
61	3	621100000 D	VALOR LANCRECEITA A R 12/12/2023 FUNDACAO DE CULTURA
61	3	621100000 D	VALOR LANCRECEITA A R 12/12/2023 FUNDACAO DE CULTURA
61	3	621100000 D	VALOR LANCRECEITA A R 15/12/2023 PREFEITURA DA CIDADE C
61	3	621100000 D	VALOR LANCRECEITA A R 15/12/2023 PREFEITURA DA CIDADE C
61	3	621100000 D	VALOR LANCRECEITA A R 15/12/2023 PREFEITURA DA CIDADE C
61	3	621100000 D	VALOR LANCRECEITA A R 15/12/2023 PREFEITURA DA CIDADE C
61	3	621100000 D	VALOR LANCRECEITA A R 15/12/2023 CAMARA MUNICIPAL DO
61	3	621100000 D	VALOR LANCRECEITA A R 15/12/2023 CAMARA MUNICIPAL DO
61	3	621100000 C	PELO EXCES RECEITA A R 15/12/2023
61	3	621100000 D	VALOR LANCRECEITA A R 20/12/2023 AUTARQUIA PREVIDENCIA
61	3	621100000 D	VALOR LANCRECEITA A R 21/12/2023 TRIBUNAL REGIONAL FED

61	3	621100000	D	VALOR LANCRECEITA A R	26/12/2023	FUNDACAO DE CULTURA
61	3	621100000	D	VALOR LANCRECEITA A R	27/12/2023	CAMARA MUNICIPAL DO
61	3	621100000	D	VALOR LANCRECEITA A R	27/12/2023	CAMARA MUNICIPAL DO
61	3	621100000	D	VALOR LANCRECEITA A R	27/12/2023	CAMARA MUNICIPAL DO
61	3	621100000	D	VALOR LANCRECEITA A R	27/12/2023	CAMARA MUNICIPAL DO
61	3	621100000	D	VALOR LANCRECEITA A R	29/12/2023	PREFEITURA DA CIDADE [
61	3	621100000	D	VALOR LANCRECEITA A R	29/12/2023	PREFEITURA DA CIDADE [
61	3	621100000	D	VALOR LANCRECEITA A R	29/12/2023	FUNDO FINANCEIRO - REI
61	3	621100000	D	VALOR LANCRECEITA A R	29/12/2023	FUNDO FINANCEIRO - REI
61	3	621100000	D	VALOR LANCRECEITA A R	29/12/2023	FUNDO FINANCEIRO - REI
61	3	621100000	C	VALOR TRANRECEITA A R	31/12/2023	
61	3	621100000	C	VALOR TRANRECEITA A R	31/12/2023	
61	3	621100000	D	VALOR TRANRECEITA A R	31/12/2023	
61	3	621100000	C	VALOR TRANRECEITA A R	31/12/2023	
61	3	621100000	C	VALOR TRANRECEITA A R	31/12/2023	
61	3	621100000	D	VALOR TRANRECEITA A R	31/12/2023	
61	3	621100000	C	VALOR TRANRECEITA A R	31/12/2023	
61	3	621100000	C	VALOR TRANRECEITA A R	31/12/2023	
61	3	621100000	D	VALOR TRANRECEITA A R	31/12/2023	
61	3	621100000	C	VALOR TRANRECEITA A R	31/12/2023	
61	3	621100000	C	VALOR TRANRECEITA A R	31/12/2023	
61	3	621100000	D	VALOR TRANRECEITA A R	31/12/2023	
61	3	621100000	C	VALOR TRANRECEITA A R	31/12/2023	
61	3	621100000	C	VALOR TRANRECEITA A R	31/12/2023	
61	3	621100000	D	VALOR TRANRECEITA A R	31/12/2023	
61	3	621100000	C	VALOR TRANRECEITA A R	31/12/2023	
61	3	621100000	C	VALOR TRANRECEITA A R	31/12/2023	
61	3	621100000	D	VALOR TRANRECEITA A R	31/12/2023	
61	3	621100000	C	VALOR TRANRECEITA A R	31/12/2023	
61	3	621100000	C	VALOR TRANRECEITA A R	31/12/2023	
61	3	621100000	D	VALOR TRANRECEITA A R	31/12/2023	
61	3	621100000	C	VALOR TRANRECEITA A R	31/12/2023	
61	3	621100000	D	VALOR TRANRECEITA A R	31/12/2023	
61	3	621100000	C	VALOR TRANRECEITA A R	31/12/2023	
61	3	621100000	D	VALOR TRANRECEITA A R	31/12/2023	
61	3	621100000	C	VALOR TRANRECEITA A R	31/12/2023	
61	3	621100000	D	VALOR TRANRECEITA A R	31/12/2023	
61	3	621100000	C	VALOR TRANRECEITA A R	31/12/2023	
61	3	621100000	D	VALOR TRANRECEITA A R	31/12/2023	
61	3	621100000	C	VALOR TRANRECEITA A R	31/12/2023	
61	3	621200000	C	VALOR LANCRECEITA REA	03/01/2023	INSTITUTO NACIONAL DO
61	3	621200000	C	VALOR LANCRECEITA REA	24/01/2023	TRIBUNAL REGIONAL FED
61	3	621200000	C	VALOR LANCRECEITA REA	24/01/2023	TRIBUNAL REGIONAL FED
61	3	621200000	C	VALOR LANCRECEITA REA	27/01/2023	PREFEITURA DA CIDADE [
61	3	621200000	C	VALOR LANCRECEITA REA	27/01/2023	PREFEITURA DA CIDADE [
61	3	621200000	C	VALOR LANCRECEITA REA	31/01/2023	INSTITUTO NACIONAL DO
61	3	621200000	C	VALOR LANCRECEITA REA	31/01/2023	FUNDO FINANCEIRO - REI

61	3	621200000	D	VALOR LANCRECEITA REA 02/06/2023 FUNDO FINANCEIRO - RE
61	3	621200000	C	VALOR LANCRECEITA REA 05/06/2023 PREFEITURA DA CIDADE C
61	3	621200000	C	VALOR LANCRECEITA REA 05/06/2023 PREFEITURA DA CIDADE C
61	3	621200000	C	VALOR LANCRECEITA REA 07/06/2023 AUTARQUIA PREVIDENCIA
61	3	621200000	C	VALOR LANCRECEITA REA 07/06/2023 AUTARQUIA PREVIDENCIA
61	3	621200000	C	VALOR LANCRECEITA REA 09/06/2023 FUNDACAO DE CULTURA
61	3	621200000	C	VALOR LANCRECEITA REA 09/06/2023 FUNDACAO DE CULTURA
61	3	621200000	C	VALOR LANCRECEITA REA 12/06/2023 PREFEITURA DA CIDADE C
61	3	621200000	C	VALOR LANCRECEITA REA 14/06/2023 PREFEITURA DA CIDADE C
61	3	621200000	C	VALOR LANCRECEITA REA 14/06/2023 PREFEITURA DA CIDADE C
61	3	621200000	C	VALOR LANCRECEITA REA 14/06/2023 PREFEITURA DA CIDADE C
61	3	621200000	C	VALOR LANCRECEITA REA 14/06/2023 PREFEITURA DA CIDADE C
61	3	621200000	C	VALOR LANCRECEITA REA 15/06/2023 CAMARA MUNICIPAL DO
61	3	621200000	C	VALOR LANCRECEITA REA 15/06/2023 CAMARA MUNICIPAL DO
61	3	621200000	C	VALOR LANCRECEITA REA 22/06/2023 TRIBUNAL REGIONAL FED
61	3	621200000	C	VALOR LANCRECEITA REA 22/06/2023 TRIBUNAL REGIONAL FED
61	3	621200000	C	VALOR LANCRECEITA REA 28/06/2023 PREFEITURA DA CIDADE C
61	3	621200000	C	VALOR LANCRECEITA REA 28/06/2023 PREFEITURA DA CIDADE C
61	3	621200000	C	VALOR LANCRECEITA REA 30/06/2023 FUNDO FINANCEIRO - RE
61	3	621200000	C	VALOR LANCRECEITA REA 30/06/2023 PREFEITURA DA CIDADE C
61	3	621200000	C	VALOR LANCRECEITA REA 30/06/2023 PREFEITURA DA CIDADE C
61	3	621200000	C	VALOR LANCRECEITA REA 30/06/2023 CAMARA MUNICIPAL DO
61	3	621200000	C	VALOR LANCRECEITA REA 30/06/2023 CAMARA MUNICIPAL DO
61	3	621200000	C	VALOR LANCRECEITA REA 30/06/2023 FUNDO FINANCEIRO - RE
61	3	621200000	C	VALOR LANCRECEITA REA 30/06/2023 FUNDO FINANCEIRO - RE
61	3	621200000	C	VALOR LANCRECEITA REA 05/07/2023 INSTITUTO NACIONAL DO
61	3	621200000	D	VALOR LANCRECEITA REA 07/07/2023 PREFEITURA DA CIDADE C
61	3	621200000	C	VALOR LANCRECEITA REA 07/07/2023 FUNDACAO DE CULTURA
61	3	621200000	C	VALOR LANCRECEITA REA 11/07/2023 AUTARQUIA PREVIDENCIA
61	3	621200000	C	VALOR LANCRECEITA REA 12/07/2023 FUNDACAO DE CULTURA
61	3	621200000	C	VALOR LANCRECEITA REA 13/07/2023 PREFEITURA DA CIDADE C
61	3	621200000	C	VALOR LANCRECEITA REA 13/07/2023 PREFEITURA DA CIDADE C
61	3	621200000	C	VALOR LANCRECEITA REA 13/07/2023 PREFEITURA DA CIDADE C
61	3	621200000	C	VALOR LANCRECEITA REA 14/07/2023 CAMARA MUNICIPAL DO
61	3	621200000	C	VALOR LANCRECEITA REA 14/07/2023 CAMARA MUNICIPAL DO
61	3	621200000	C	VALOR LANCRECEITA REA 14/07/2023 PREFEITURA DA CIDADE C
61	3	621200000	C	VALOR LANCRECEITA REA 24/07/2023 TRIBUNAL REGIONAL FED
61	3	621200000	C	VALOR LANCRECEITA REA 24/07/2023 TRIBUNAL REGIONAL FED
61	3	621200000	C	VALOR LANCRECEITA REA 27/07/2023 CAMARA MUNICIPAL DO
61	3	621200000	C	VALOR LANCRECEITA REA 27/07/2023 CAMARA MUNICIPAL DO
61	3	621200000	C	VALOR LANCRECEITA REA 27/07/2023 PREFEITURA DA CIDADE C
61	3	621200000	C	VALOR LANCRECEITA REA 27/07/2023 PREFEITURA DA CIDADE C
61	3	621200000	C	VALOR LANCRECEITA REA 27/07/2023 INSTITUTO NACIONAL DO
61	3	621200000	C	VALOR LANCRECEITA REA 31/07/2023 FUNDO FINANCEIRO - RE
61	3	621200000	C	VALOR LANCRECEITA REA 31/07/2023 FUNDO FINANCEIRO - RE
61	3	621200000	C	VALOR LANCRECEITA REA 31/07/2023 FUNDO FINANCEIRO - RE
61	3	621200000	C	VALOR LANCRECEITA REA 02/08/2023 FUNDO FINANCEIRO - RE
61	3	621200000	C	VALOR LANCRECEITA REA 02/08/2023 FUNDO FINANCEIRO - RE
61	3	621200000	C	VALOR LANCRECEITA REA 02/08/2023 TRIBUNAL DE JUSTICA DO
61	3	621200000	C	VALOR LANCRECEITA REA 02/08/2023 TRIBUNAL DE JUSTICA DO
61	3	621200000	C	VALOR LANCRECEITA REA 03/08/2023 FUNDACAO DE CULTURA
61	3	621200000	C	VALOR LANCRECEITA REA 03/08/2023 FUNDACAO DE CULTURA
61	3	621200000	C	VALOR LANCRECEITA REA 04/08/2023 AUTARQUIA PREVIDENCIA

61	3	622130400 D	VALOR TRAN CREDITO EM 31/12/2023
61	3	622130400 D	VALOR TRAN CREDITO EM 31/12/2023
61	3	622130400 D	VALOR TRAN CREDITO EM 31/12/2023
61	3	622130400 D	VALOR TRAN CREDITO EM 31/12/2023
61	3	622130400 D	VALOR TRAN CREDITO EM 31/12/2023
61	3	622130400 D	VALOR TRAN CREDITO EM 31/12/2023
61	3	622130400 D	VALOR TRAN CREDITO EM 31/12/2023
61	3	622130400 D	VALOR TRAN CREDITO EM 31/12/2023
61	3	622130400 D	VALOR TRAN CREDITO EM 31/12/2023
61	3	622130400 D	VALOR TRAN CREDITO EM 31/12/2023
61	3	622130400 D	VALOR TRAN CREDITO EM 31/12/2023
61	3	622130400 D	VALOR TRAN CREDITO EM 31/12/2023
61	3	721110000 D	VALOR LANCRECURSOS C 03/01/2023 INSTITUTO NACIONAL DC
61	3	721110000 D	VALOR LANCRECURSOS C 24/01/2023 TRIBUNAL REGIONAL FED
61	3	721110000 D	VALOR LANCRECURSOS C 24/01/2023 TRIBUNAL REGIONAL FED
61	3	721110000 D	VALOR LANCRECURSOS C 27/01/2023 PREFEITURA DA CIDADE I
61	3	721110000 D	VALOR LANCRECURSOS C 27/01/2023 PREFEITURA DA CIDADE I
61	3	721110000 D	VALOR LANCRECURSOS C 31/01/2023 INSTITUTO NACIONAL DC
61	3	721110000 D	VALOR LANCRECURSOS C 31/01/2023 FUNDO FINANCEIRO - REI
61	3	721110000 D	VALOR LANCRECURSOS C 31/01/2023 FUNDO FINANCEIRO - REI
61	3	721110000 D	VALOR LANCRECURSOS C 31/01/2023 PREFEITURA DA CIDADE I
61	3	721110000 D	VALOR LANCRECURSOS C 31/01/2023 PREFEITURA DA CIDADE I
61	3	721110000 D	VALOR LANCRECURSOS C 01/02/2023 PREFEITURA DA CIDADE I
61	3	721110000 D	VALOR LANCRECURSOS C 01/02/2023 PREFEITURA DA CIDADE I
61	3	721110000 D	VALOR LANCRECURSOS C 02/02/2023 FUNDO FINANCEIRO - REI
61	3	721110000 D	VALOR LANCRECURSOS C 08/02/2023 AUTARQUIA PREVIDENCIA
61	3	721110000 D	VALOR LANCRECURSOS C 10/02/2023 FUNDACAO DE CULTURA
61	3	721110000 D	VALOR LANCRECURSOS C 14/02/2023 FUNDACAO DE CULTURA
61	3	721110000 D	VALOR LANCRECURSOS C 14/02/2023 PREFEITURA DA CIDADE I
61	3	721110000 D	VALOR LANCRECURSOS C 14/02/2023 PREFEITURA DA CIDADE I
61	3	721110000 D	VALOR LANCRECURSOS C 14/02/2023 PREFEITURA DA CIDADE I
61	3	721110000 D	VALOR LANCRECURSOS C 14/02/2023 PREFEITURA DA CIDADE I
61	3	721110000 D	VALOR LANCRECURSOS C 14/02/2023 FUNDACAO DE CULTURA
61	3	721110000 D	VALOR LANCRECURSOS C 15/02/2023 PREFEITURA DA CIDADE I
61	3	721110000 D	VALOR LANCRECURSOS C 15/02/2023 PREFEITURA DA CIDADE I
61	3	721110000 D	VALOR LANCRECURSOS C 15/02/2023 PREFEITURA DA CIDADE I
61	3	721110000 D	VALOR LANCRECURSOS C 15/02/2023 PREFEITURA DA CIDADE I
61	3	721110000 D	VALOR LANCRECURSOS C 16/02/2023 INSTITUTO NACIONAL DC
61	3	721110000 C	VALOR LANCRECURSOS C 17/02/2023 PREFEITURA DA CIDADE I
61	3	721110000 D	VALOR LANCRECURSOS C 23/02/2023 TRIBUNAL REGIONAL FED
61	3	721110000 D	VALOR LANCRECURSOS C 23/02/2023 TRIBUNAL REGIONAL FED
61	3	721110000 C	VALOR LANCRECURSOS C 23/02/2023 TRIBUNAL REGIONAL FED
61	3	721110000 D	VALOR LANCRECURSOS C 23/02/2023 TRIBUNAL REGIONAL FED
61	3	721110000 D	VALOR LANCRECURSOS C 28/02/2023 CAMARA MUNICIPAL DO
61	3	721110000 D	VALOR LANCRECURSOS C 28/02/2023 CAMARA MUNICIPAL DO
61	3	721110000 D	VALOR LANCRECURSOS C 28/02/2023 PREFEITURA DA CIDADE I
61	3	721110000 D	VALOR LANCRECURSOS C 28/02/2023 PREFEITURA DA CIDADE I
61	3	721110000 D	VALOR LANCRECURSOS C 28/02/2023 FUNDO FINANCEIRO - REI

61	3	721110000 D	VALOR LANCRECURSOS C 03/05/2023 PREFEITURA DA CIDADE I
61	3	721110000 D	VALOR LANCRECURSOS C 05/05/2023 AUTARQUIA PREVIDENCI
61	3	721110000 D	VALOR LANCRECURSOS C 10/05/2023 FUNDACAO DE CULTURA
61	3	721110000 D	VALOR LANCRECURSOS C 10/05/2023 FUNDACAO DE CULTURA
61	3	721110000 D	VALOR LANCRECURSOS C 12/05/2023 PREFEITURA DA CIDADE I
61	3	721110000 D	VALOR LANCRECURSOS C 12/05/2023 PREFEITURA DA CIDADE I
61	3	721110000 D	VALOR LANCRECURSOS C 12/05/2023 PREFEITURA DA CIDADE I
61	3	721110000 D	VALOR LANCRECURSOS C 12/05/2023 PREFEITURA DA CIDADE I
61	3	721110000 D	VALOR LANCRECURSOS C 15/05/2023 CAMARA MUNICIPAL DO
61	3	721110000 D	VALOR LANCRECURSOS C 15/05/2023 CAMARA MUNICIPAL DO
61	3	721110000 D	VALOR LANCRECURSOS C 22/05/2023 INSTITUTO NACIONAL DC
61	3	721110000 D	VALOR LANCRECURSOS C 23/05/2023 TRIBUNAL REGIONAL FED
61	3	721110000 D	VALOR LANCRECURSOS C 23/05/2023 TRIBUNAL REGIONAL FED
61	3	721110000 D	VALOR LANCRECURSOS C 31/05/2023 CAMARA MUNICIPAL DO
61	3	721110000 D	VALOR LANCRECURSOS C 31/05/2023 CAMARA MUNICIPAL DO
61	3	721110000 D	VALOR LANCRECURSOS C 31/05/2023 PREFEITURA DA CIDADE I
61	3	721110000 D	VALOR LANCRECURSOS C 31/05/2023 PREFEITURA DA CIDADE I
61	3	721110000 D	VALOR LANCRECURSOS C 31/05/2023 FUNDO FINANCEIRO - REI
61	3	721110000 D	VALOR LANCRECURSOS C 31/05/2023 FUNDO FINANCEIRO - REI
61	3	721110000 D	VALOR LANCRECURSOS C 31/05/2023 FUNDO FINANCEIRO - REI
61	3	721110000 D	VALOR LANCRECURSOS C 31/05/2023 FUNDO FINANCEIRO - REI
61	3	721110000 C	VALOR LANCRECURSOS C 02/06/2023 FUNDO FINANCEIRO - REI
61	3	721110000 D	VALOR LANCRECURSOS C 05/06/2023 PREFEITURA DA CIDADE I
61	3	721110000 D	VALOR LANCRECURSOS C 05/06/2023 PREFEITURA DA CIDADE I
61	3	721110000 D	VALOR LANCRECURSOS C 07/06/2023 AUTARQUIA PREVIDENCI
61	3	721110000 D	VALOR LANCRECURSOS C 07/06/2023 AUTARQUIA PREVIDENCI
61	3	721110000 D	VALOR LANCRECURSOS C 09/06/2023 FUNDACAO DE CULTURA
61	3	721110000 D	VALOR LANCRECURSOS C 09/06/2023 FUNDACAO DE CULTURA
61	3	721110000 D	VALOR LANCRECURSOS C 12/06/2023 PREFEITURA DA CIDADE I
61	3	721110000 D	VALOR LANCRECURSOS C 14/06/2023 PREFEITURA DA CIDADE I
61	3	721110000 D	VALOR LANCRECURSOS C 14/06/2023 PREFEITURA DA CIDADE I
61	3	721110000 D	VALOR LANCRECURSOS C 14/06/2023 PREFEITURA DA CIDADE I
61	3	721110000 D	VALOR LANCRECURSOS C 14/06/2023 PREFEITURA DA CIDADE I
61	3	721110000 D	VALOR LANCRECURSOS C 15/06/2023 CAMARA MUNICIPAL DO
61	3	721110000 D	VALOR LANCRECURSOS C 15/06/2023 CAMARA MUNICIPAL DO
61	3	721110000 D	VALOR LANCRECURSOS C 22/06/2023 TRIBUNAL REGIONAL FED
61	3	721110000 D	VALOR LANCRECURSOS C 22/06/2023 TRIBUNAL REGIONAL FED
61	3	721110000 D	VALOR LANCRECURSOS C 28/06/2023 PREFEITURA DA CIDADE I
61	3	721110000 D	VALOR LANCRECURSOS C 28/06/2023 PREFEITURA DA CIDADE I
61	3	721110000 D	VALOR LANCRECURSOS C 30/06/2023 FUNDO FINANCEIRO - REI
61	3	721110000 D	VALOR LANCRECURSOS C 30/06/2023 PREFEITURA DA CIDADE I
61	3	721110000 D	VALOR LANCRECURSOS C 30/06/2023 PREFEITURA DA CIDADE I
61	3	721110000 D	VALOR LANCRECURSOS C 30/06/2023 CAMARA MUNICIPAL DO
61	3	721110000 D	VALOR LANCRECURSOS C 30/06/2023 CAMARA MUNICIPAL DO
61	3	721110000 D	VALOR LANCRECURSOS C 30/06/2023 FUNDO FINANCEIRO - REI
61	3	721110000 D	VALOR LANCRECURSOS C 30/06/2023 FUNDO FINANCEIRO - REI
61	3	721110000 D	VALOR LANCRECURSOS C 05/07/2023 INSTITUTO NACIONAL DC
61	3	721110000 C	VALOR LANCRECURSOS C 07/07/2023 PREFEITURA DA CIDADE I
61	3	721110000 D	VALOR LANCRECURSOS C 07/07/2023 FUNDACAO DE CULTURA
61	3	721110000 D	VALOR LANCRECURSOS C 11/07/2023 AUTARQUIA PREVIDENCI
61	3	721110000 D	VALOR LANCRECURSOS C 12/07/2023 FUNDACAO DE CULTURA
61	3	721110000 D	VALOR LANCRECURSOS C 13/07/2023 PREFEITURA DA CIDADE I
61	3	721110000 D	VALOR LANCRECURSOS C 13/07/2023 PREFEITURA DA CIDADE I

61	3	721110000 D	VALOR LANCRECURSOS C 13/07/2023 PREFEITURA DA CIDADE I
61	3	721110000 D	VALOR LANCRECURSOS C 14/07/2023 CAMARA MUNICIPAL DO
61	3	721110000 D	VALOR LANCRECURSOS C 14/07/2023 CAMARA MUNICIPAL DO
61	3	721110000 D	VALOR LANCRECURSOS C 14/07/2023 PREFEITURA DA CIDADE I
61	3	721110000 D	VALOR LANCRECURSOS C 24/07/2023 TRIBUNAL REGIONAL FED
61	3	721110000 D	VALOR LANCRECURSOS C 24/07/2023 TRIBUNAL REGIONAL FED
61	3	721110000 D	VALOR LANCRECURSOS C 27/07/2023 CAMARA MUNICIPAL DO
61	3	721110000 D	VALOR LANCRECURSOS C 27/07/2023 CAMARA MUNICIPAL DO
61	3	721110000 D	VALOR LANCRECURSOS C 27/07/2023 PREFEITURA DA CIDADE I
61	3	721110000 D	VALOR LANCRECURSOS C 27/07/2023 PREFEITURA DA CIDADE I
61	3	721110000 D	VALOR LANCRECURSOS C 27/07/2023 INSTITUTO NACIONAL DC
61	3	721110000 D	VALOR LANCRECURSOS C 31/07/2023 FUNDO FINANCEIRO - REI
61	3	721110000 D	VALOR LANCRECURSOS C 31/07/2023 FUNDO FINANCEIRO - REI
61	3	721110000 D	VALOR LANCRECURSOS C 31/07/2023 FUNDO FINANCEIRO - REI
61	3	721110000 D	VALOR LANCRECURSOS C 02/08/2023 FUNDO FINANCEIRO - REI
61	3	721110000 D	VALOR LANCRECURSOS C 02/08/2023 FUNDO FINANCEIRO - REI
61	3	721110000 D	VALOR LANCRECURSOS C 02/08/2023 TRIBUNAL DE JUSTICA DC
61	3	721110000 D	VALOR LANCRECURSOS C 02/08/2023 TRIBUNAL DE JUSTICA DC
61	3	721110000 D	VALOR LANCRECURSOS C 03/08/2023 FUNDACAO DE CULTURA
61	3	721110000 D	VALOR LANCRECURSOS C 03/08/2023 FUNDACAO DE CULTURA
61	3	721110000 D	VALOR LANCRECURSOS C 04/08/2023 AUTARQUIA PREVIDENCI/
61	3	721110000 D	VALOR LANCRECURSOS C 11/08/2023 INSTITUTO NACIONAL DC
61	3	721110000 D	VALOR LANCRECURSOS C 14/08/2023 PREFEITURA DA CIDADE I
61	3	721110000 D	VALOR LANCRECURSOS C 14/08/2023 PREFEITURA DA CIDADE I
61	3	721110000 D	VALOR LANCRECURSOS C 14/08/2023 PREFEITURA DA CIDADE I
61	3	721110000 D	VALOR LANCRECURSOS C 14/08/2023 PREFEITURA DA CIDADE I
61	3	721110000 D	VALOR LANCRECURSOS C 15/08/2023 CAMARA MUNICIPAL DO
61	3	721110000 D	VALOR LANCRECURSOS C 15/08/2023 CAMARA MUNICIPAL DO
61	3	721110000 D	VALOR LANCRECURSOS C 22/08/2023 TRIBUNAL REGIONAL FED
61	3	721110000 D	VALOR LANCRECURSOS C 22/08/2023 TRIBUNAL REGIONAL FED
61	3	721110000 D	VALOR LANCRECURSOS C 24/08/2023 PREFEITURA DA CIDADE I
61	3	721110000 D	VALOR LANCRECURSOS C 24/08/2023 PREFEITURA DA CIDADE I
61	3	721110000 D	VALOR LANCRECURSOS C 24/08/2023 CAMARA MUNICIPAL DO
61	3	721110000 D	VALOR LANCRECURSOS C 24/08/2023 CAMARA MUNICIPAL DO
61	3	721110000 D	VALOR LANCRECURSOS C 31/08/2023 FUNDO FINANCEIRO - REI
61	3	721110000 D	VALOR LANCRECURSOS C 31/08/2023 FUNDO FINANCEIRO - REI
61	3	721110000 D	VALOR LANCRECURSOS C 31/08/2023 FUNDO FINANCEIRO - REI
61	3	721110000 D	VALOR LANCRECURSOS C 31/08/2023 FUNDO FINANCEIRO - REI
61	3	721110000 D	VALOR LANCRECURSOS C 31/08/2023 FUNDO FINANCEIRO - REI
61	3	721110000 D	VALOR LANCRECURSOS C 04/09/2023 FUNDACAO DE CULTURA
61	3	721110000 D	VALOR LANCRECURSOS C 04/09/2023 FUNDACAO DE CULTURA
61	3	721110000 D	VALOR LANCRECURSOS C 04/09/2023 FUNDO FINANCEIRO - REI
61	3	721110000 D	VALOR LANCRECURSOS C 04/09/2023 FUNDO FINANCEIRO - REI
61	3	721110000 C	VALOR LANCRECURSOS C 05/09/2023 FUNDO FINANCEIRO - REI
61	3	721110000 D	VALOR LANCRECURSOS C 05/09/2023 AUTARQUIA PREVIDENCI/
61	3	721110000 C	VALOR LANCRECURSOS C 11/09/2023 FUNDO FINANCEIRO - REI
61	3	721110000 C	VALOR LANCRECURSOS C 11/09/2023 FUNDO FINANCEIRO - REI
61	3	721110000 D	VALOR LANCRECURSOS C 14/09/2023 PREFEITURA DA CIDADE I
61	3	721110000 D	VALOR LANCRECURSOS C 14/09/2023 PREFEITURA DA CIDADE I
61	3	721110000 D	VALOR LANCRECURSOS C 14/09/2023 PREFEITURA DA CIDADE I
61	3	721110000 D	VALOR LANCRECURSOS C 15/09/2023 CAMARA MUNICIPAL DO
61	3	721110000 D	VALOR LANCRECURSOS C 15/09/2023 CAMARA MUNICIPAL DO

61	3	721110000 D	VALOR LANCRECURSOS C 19/09/2023 INSTITUTO NACIONAL DC
61	3	721110000 D	VALOR LANCRECURSOS C 22/09/2023 TRIBUNAL REGIONAL FED
61	3	721110000 D	VALOR LANCRECURSOS C 22/09/2023 TRIBUNAL REGIONAL FED
61	3	721110000 D	VALOR LANCRECURSOS C 29/09/2023 PREFEITURA DA CIDADE I
61	3	721110000 D	VALOR LANCRECURSOS C 29/09/2023 CAMARA MUNICIPAL DO
61	3	721110000 D	VALOR LANCRECURSOS C 29/09/2023 CAMARA MUNICIPAL DO
61	3	721110000 D	VALOR LANCRECURSOS C 29/09/2023 FUNDO FINANCEIRO - REI
61	3	721110000 D	VALOR LANCRECURSOS C 29/09/2023 FUNDO FINANCEIRO - REI
61	3	721110000 D	VALOR LANCRECURSOS C 29/09/2023 FUNDO FINANCEIRO - REI
61	3	721110000 D	VALOR LANCRECURSOS C 29/09/2023 PREFEITURA DA CIDADE I
61	3	721110000 D	VALOR LANCRECURSOS C 29/09/2023 PREFEITURA DA CIDADE I
61	3	721110000 D	VALOR LANCRECURSOS C 29/09/2023 PREFEITURA DA CIDADE I
61	3	721110000 D	VALOR LANCRECURSOS C 29/09/2023 PREFEITURA DA CIDADE I
61	3	721110000 D	VALOR LANCRECURSOS C 29/09/2023 PREFEITURA DA CIDADE I
61	3	721110000 D	VALOR LANCRECURSOS C 03/10/2023 FUNDO FINANCEIRO - REI
61	3	721110000 D	VALOR LANCRECURSOS C 03/10/2023 FUNDO FINANCEIRO - REI
61	3	721110000 D	VALOR LANCRECURSOS C 03/10/2023 AUTARQUIA PREVIDENCI
61	3	721110000 D	VALOR LANCRECURSOS C 03/10/2023 AUTARQUIA PREVIDENCI
61	3	721110000 D	VALOR LANCRECURSOS C 03/10/2023 AUTARQUIA PREVIDENCI
61	3	721110000 D	VALOR LANCRECURSOS C 04/10/2023 FUNDACAO DE CULTURA
61	3	721110000 D	VALOR LANCRECURSOS C 04/10/2023 FUNDACAO DE CULTURA
61	3	721110000 D	VALOR LANCRECURSOS C 10/10/2023 INSTITUTO NACIONAL DC
61	3	721110000 D	VALOR LANCRECURSOS C 11/10/2023 INSTITUTO NACIONAL DC
61	3	721110000 C	VALOR LANCRECURSOS C 11/10/2023 INSTITUTO NACIONAL DO
61	3	721110000 D	VALOR LANCRECURSOS C 11/10/2023 PREFEITURA DA CIDADE I
61	3	721110000 D	VALOR LANCRECURSOS C 11/10/2023 PREFEITURA DA CIDADE I
61	3	721110000 D	VALOR LANCRECURSOS C 11/10/2023 PREFEITURA DA CIDADE I
61	3	721110000 D	VALOR LANCRECURSOS C 13/10/2023 CAMARA MUNICIPAL DO
61	3	721110000 D	VALOR LANCRECURSOS C 13/10/2023 CAMARA MUNICIPAL DO
61	3	721110000 D	VALOR LANCRECURSOS C 24/10/2023 TRIBUNAL REGIONAL FED
61	3	721110000 D	VALOR LANCRECURSOS C 24/10/2023 TRIBUNAL REGIONAL FED
61	3	721110000 D	VALOR LANCRECURSOS C 31/10/2023 FUNDO FINANCEIRO - REI
61	3	721110000 D	VALOR LANCRECURSOS C 31/10/2023 PREFEITURA DA CIDADE I
61	3	721110000 D	VALOR LANCRECURSOS C 31/10/2023 PREFEITURA DA CIDADE I
61	3	721110000 D	VALOR LANCRECURSOS C 31/10/2023 CAMARA MUNICIPAL DO
61	3	721110000 D	VALOR LANCRECURSOS C 31/10/2023 CAMARA MUNICIPAL DO
61	3	721110000 D	VALOR LANCRECURSOS C 31/10/2023 FUNDO FINANCEIRO - REI
61	3	721110000 D	VALOR LANCRECURSOS C 31/10/2023 FUNDO FINANCEIRO - REI
61	3	721110000 D	VALOR LANCRECURSOS C 31/10/2023 FUNDO FINANCEIRO - REI
61	3	721110000 D	VALOR LANCRECURSOS C 01/11/2023 FUNDO FINANCEIRO - REI
61	3	721110000 D	VALOR LANCRECURSOS C 01/11/2023 FUNDO FINANCEIRO - REI
61	3	721110000 D	VALOR LANCRECURSOS C 03/11/2023 AUTARQUIA PREVIDENCI
61	3	721110000 C	VALOR LANCRECURSOS C 06/11/2023 AUTARQUIA PREVIDENCI
61	3	721110000 D	VALOR LANCRECURSOS C 08/11/2023 INSTITUTO NACIONAL DC
61	3	721110000 D	VALOR LANCRECURSOS C 08/11/2023 INSTITUTO NACIONAL DC
61	3	721110000 D	VALOR LANCRECURSOS C 08/11/2023 FUNDO FINANCEIRO - REI
61	3	721110000 D	VALOR LANCRECURSOS C 09/11/2023 FUNDACAO DE CULTURA
61	3	721110000 D	VALOR LANCRECURSOS C 09/11/2023 FUNDACAO DE CULTURA
61	3	721110000 D	VALOR LANCRECURSOS C 14/11/2023 PREFEITURA DA CIDADE I
61	3	721110000 D	VALOR LANCRECURSOS C 14/11/2023 CAMARA MUNICIPAL DO
61	3	721110000 D	VALOR LANCRECURSOS C 14/11/2023 CAMARA MUNICIPAL DO
61	3	721110000 D	VALOR LANCRECURSOS C 17/11/2023 PREFEITURA DA CIDADE I

61	3	721130000	C	VALOR REF.FRECURSOS E 05/01/2023
61	3	721130000	D	VALOR REF.FRECURSOS E 05/01/2023
61	3	721130000	D	VALOR REF.FRECURSOS E 30/01/2023
61	3	721130000	D	TRANSF.REP.RECURSOS E 31/01/2023 P C R RECEITAS APLICACAO
61	3	721130000	D	VALOR REF.FRECURSOS E 06/02/2023
61	3	721130000	D	VALOR REF.FRECURSOS E 07/02/2023
61	3	721130000	D	VALOR REF.FRECURSOS E 13/02/2023
61	3	721130000	D	VALOR REF.FRECURSOS E 14/02/2023
61	3	721130000	D	TRANSF.REP.RECURSOS E 28/02/2023 P C R CREDITORES DO IRRF
61	3	721130000	D	VALOR REF.FRECURSOS E 06/03/2023
61	3	721130000	D	VALOR REF.FRECURSOS E 13/03/2023
61	3	721130000	D	TRANSF.REP.RECURSOS E 24/03/2023 P C R CREDITORES DO IRRF
61	3	721130000	C	TRANSF.REP.RECURSOS E 24/03/2023 P C R CREDITORES DO IRRF
61	3	721130000	D	TRANSF.REP.RECURSOS E 24/03/2023 P C R CREDITORES DO IRRF
61	3	721130000	D	VALOR REF.FRECURSOS E 30/03/2023
61	3	721130000	D	VALOR REF.FRECURSOS E 06/04/2023
61	3	721130000	D	VALOR REF.FRECURSOS E 18/04/2023
61	3	721130000	D	TRANSF.REP.RECURSOS E 28/04/2023 P C R CREDITORES DO IRRF
61	3	721130000	D	VALOR REF.FRECURSOS E 04/05/2023
61	3	721130000	D	VALOR REF.FRECURSOS E 18/05/2023
61	3	721130000	D	VALOR REF.FRECURSOS E 30/05/2023
61	3	721130000	D	TRANSF.REP.RECURSOS E 31/05/2023 P C R CREDITORES DO IRRF
61	3	721130000	D	VALOR REF.FRECURSOS E 07/06/2023
61	3	721130000	D	VALOR REF.FRECURSOS E 13/06/2023
61	3	721130000	D	VALOR REF.FRECURSOS E 21/06/2023
61	3	721130000	D	TRANSF.REP.RECURSOS E 30/06/2023 P C R CREDITORES DO IRRF
61	3	721130000	D	TRANSF.REP.RECURSOS E 30/06/2023 P C R RECEITAS APLICACAO
61	3	721130000	D	TRANSF.REP.RECURSOS E 30/06/2023 P C R RECEITAS APLICACAO
61	3	721130000	D	VALOR REF.FRECURSOS E 05/07/2023
61	3	721130000	D	VALOR REF.FRECURSOS E 14/07/2023
61	3	721130000	D	VALOR REF.FRECURSOS E 28/07/2023
61	3	721130000	D	TRANSF.REP.RECURSOS E 31/07/2023 P C R RECEITAS APLICACAO
61	3	721130000	D	TRANSF.REP.RECURSOS E 31/07/2023 P C R CREDITORES DO IRRF
61	3	721130000	D	VALOR REF.FRECURSOS E 04/08/2023
61	3	721130000	D	VALOR REF.FRECURSOS E 15/08/2023
61	3	721130000	D	VALOR REF.FRECURSOS E 30/08/2023
61	3	721130000	D	TRANSF.REP.RECURSOS E 31/08/2023 P C R RECEITAS APLICACAO
61	3	721130000	D	TRANSF.REP.RECURSOS E 31/08/2023 P C R CREDITORES DO IRRF
61	3	721130000	D	VALOR REF.FRECURSOS E 06/09/2023
61	3	721130000	D	VALOR REF.FRECURSOS E 28/09/2023
61	3	721130000	D	TRANSF.REP.RECURSOS E 29/09/2023 P C R CREDITORES DO IRRF
61	3	721130000	D	TRANSF.REP.RECURSOS E 29/09/2023 P C R RECEITAS APLICACAO
61	3	721130000	D	VALOR REF.FRECURSOS E 05/10/2023
61	3	721130000	D	VALOR REF.FRECURSOS E 19/10/2023
61	3	721130000	D	VALOR REF.FRECURSOS E 26/10/2023
61	3	721130000	C	TRANSF.REP.RECURSOS E 31/10/2023 P C R RECEITAS APLICACAO
61	3	721130000	D	TRANSF.REP.RECURSOS E 31/10/2023 P C R RECEITAS APLICACAO
61	3	721130000	D	TRANSF.REP.RECURSOS E 31/10/2023 P C R RECEITAS APLICACAO
61	3	721130000	D	TRANSF.REP.RECURSOS E 31/10/2023 P C R RECEITAS APLICACAO
61	3	721130000	C	TRANSF.REP.RECURSOS E 31/10/2023 P C R RECEITAS APLICACAO
61	3	721130000	D	TRANSF.REP.RECURSOS E 31/10/2023 P C R RECEITAS APLICACAO
61	3	721130000	C	TRANSF.REP.RECURSOS E 31/10/2023 P C R RECEITAS APLICACAO
61	3	721130000	D	TRANSF.REP.RECURSOS E 31/10/2023 P C R CREDITORES DO IRRF

61	3	821110100 C	TRANSF.REP.RECURSOS D 31/08/2023 P C R RECEITAS APLICAC
61	3	821110100 C	TRANSF.REP.RECURSOS D 31/08/2023 P C R CREDORES DO IRRF
61	3	821110100 D	PELO COMPIRECURSOS D 01/09/2023 ELZA MARIA DA SILVA LIM
61	3	821110100 D	PELO COMPIRECURSOS D 01/09/2023 ARTUR LEITE SERRANO RI
61	3	821110100 D	PELO COMPIRECURSOS D 01/09/2023 MARIA DA PAZ COSTA DA
61	3	821110100 D	PELO COMPIRECURSOS D 04/09/2023 ANA CLÁudia FAGUNDES
61	3	821110100 C	VALOR LANCRECURSOS D 04/09/2023 FUNDACAO DE CULTURA
61	3	821110100 C	VALOR LANCRECURSOS D 04/09/2023 FUNDACAO DE CULTURA
61	3	821110100 C	VALOR LANCRECURSOS D 04/09/2023 FUNDO FINANCEIRO - RE
61	3	821110100 C	VALOR LANCRECURSOS D 04/09/2023 FUNDO FINANCEIRO - RE
61	3	821110100 D	VALOR LANCRECURSOS D 05/09/2023 FUNDO FINANCEIRO - RE
61	3	821110100 C	VALOR LANCRECURSOS D 05/09/2023 AUTARQUIA PREVIDENCIA
61	3	821110100 C	VALOR REF.FRECURSOS D 06/09/2023
61	3	821110100 D	VALOR LANCRECURSOS D 11/09/2023 FUNDO FINANCEIRO - RE
61	3	821110100 D	VALOR LANCRECURSOS D 11/09/2023 FUNDO FINANCEIRO - RE
61	3	821110100 C	VALOR LANCRECURSOS D 14/09/2023 PREFEITURA DA CIDADE C
61	3	821110100 C	VALOR LANCRECURSOS D 14/09/2023 PREFEITURA DA CIDADE C
61	3	821110100 C	VALOR LANCRECURSOS D 14/09/2023 PREFEITURA DA CIDADE C
61	3	821110100 C	VALOR LANCRECURSOS D 14/09/2023 PREFEITURA DA CIDADE C
61	3	821110100 C	VALOR LANCRECURSOS D 15/09/2023 CAMARA MUNICIPAL DO
61	3	821110100 C	VALOR LANCRECURSOS D 15/09/2023 CAMARA MUNICIPAL DO
61	3	821110100 C	VALOR LANCRECURSOS D 19/09/2023 INSTITUTO NACIONAL DO
61	3	821110100 C	VALOR LANCRECURSOS D 22/09/2023 TRIBUNAL REGIONAL FED
61	3	821110100 C	VALOR LANCRECURSOS D 22/09/2023 TRIBUNAL REGIONAL FED
61	3	821110100 D	PELO COMPIRECURSOS D 27/09/2023 FUNDO FINANC RECIFIN F
61	3	821110100 D	PELO COMPIRECURSOS D 27/09/2023 FUNDO FINANC RECIFIN F
61	3	821110100 D	PELO COMPIRECURSOS D 27/09/2023 FUNDO FINANC RECIFIN F
61	3	821110100 D	PELO COMPIRECURSOS D 27/09/2023 FUNDO FINANC RECIFIN F
61	3	821110100 D	PELO COMPIRECURSOS D 27/09/2023 FUNDO FINANC RECIFIN F
61	3	821110100 D	PELO COMPIRECURSOS D 27/09/2023 FUNDO FINANC RECIFIN F
61	3	821110100 D	PELO COMPIRECURSOS D 27/09/2023 FUNDO FINANC RECIFIN F
61	3	821110100 D	PELO COMPIRECURSOS D 27/09/2023 FUNDO FINANC RECIFIN F
61	3	821110100 D	PELO COMPIRECURSOS D 27/09/2023 FUNDO FINANC RECIFIN F
61	3	821110100 D	PELO COMPIRECURSOS D 27/09/2023 FUNDO FINANC RECIFIN F
61	3	821110100 D	PELO COMPIRECURSOS D 27/09/2023 FUNDO FINANC RECIFIN F
61	3	821110100 D	PELO COMPIRECURSOS D 27/09/2023 FUNDO FINANC RECIFIN F
61	3	821110100 D	PELO COMPIRECURSOS D 27/09/2023 FUNDO FINANC RECIFIN F
61	3	821110100 D	PELO COMPIRECURSOS D 27/09/2023 FUNDO FINANC RECIFIN F
61	3	821110100 D	PELO COMPIRECURSOS D 27/09/2023 FUNDO FINANC RECIFIN F
61	3	821110100 D	PELO COMPIRECURSOS D 27/09/2023 FUNDO FINANC RECIFIN F
61	3	821110100 D	PELO COMPIRECURSOS D 27/09/2023 FUNDO FINANC RECIFIN F
61	3	821110100 D	PELO COMPIRECURSOS D 27/09/2023 FUNDO FINANC RECIFIN F
61	3	821110100 D	PELO COMPIRECURSOS D 27/09/2023 FUNDO FINANC RECIFIN F
61	3	821110100 D	PELO COMPIRECURSOS D 27/09/2023 FUNDO FINANC RECIFIN F
61	3	821110100 D	PELO COMPIRECURSOS D 27/09/2023 FUNDO FINANC RECIFIN F
61	3	821110100 D	PELO COMPIRECURSOS D 27/09/2023 FUNDO PREVIDENCIARIO
61	3	821110100 D	PELO COMPIRECURSOS D 27/09/2023 FUNDO FINANC RECIFIN F
61	3	821110100 D	PELO COMPIRECURSOS D 27/09/2023 FUNDO FINANC RECIFIN F
61	3	821110100 D	PELO COMPIRECURSOS D 27/09/2023 FUNDO FINANC RECIFIN F

61	3	821110100 C	PELA DEVOL RECURSOS D 30/11/2023 FUNDO FINANC RECIFIN F
61	3	821110100 C	PELA DEVOL RECURSOS D 30/11/2023 FUNDO FINANC RECIFIN F
61	3	821110100 C	TRANSF.REP.RECURSOS D 30/11/2023 P C R RECEITAS APLICAC
61	3	821110100 C	TRANSF.REP.RECURSOS D 30/11/2023 P C R CREDORES DO IRRF
61	3	821110100 D	PELO COMPIRECURSOS D 01/12/2023 FUNDO FINANC RECIFIN F
61	3	821110100 D	PELO COMPIRECURSOS D 01/12/2023 FUNDO FINANC RECIFIN F
61	3	821110100 C	VALOR REF.FRECURSOS D 01/12/2023
61	3	821110100 C	VALOR LANCRECURSOS D 01/12/2023 PREFEITURA DA CIDADE C
61	3	821110100 C	VALOR LANCRECURSOS D 01/12/2023 PREFEITURA DA CIDADE C
61	3	821110100 C	VALOR LANCRECURSOS D 01/12/2023 CAMARA MUNICIPAL DO
61	3	821110100 C	VALOR LANCRECURSOS D 01/12/2023 CAMARA MUNICIPAL DO
61	3	821110100 C	VALOR LANCRECURSOS D 04/12/2023 PREFEITURA DA CIDADE C
61	3	821110100 C	VALOR LANCRECURSOS D 04/12/2023 PREFEITURA DA CIDADE C
61	3	821110100 C	TRANSF.REP.RECURSOS D 04/12/2023 P C R CREDORES DO IRRF
61	3	821110100 C	VALOR LANCRECURSOS D 05/12/2023 AUTARQUIA PREVIDENCIA
61	3	821110100 C	PELO COMPIRECURSOS D 06/12/2023 FUNDO FINANC RECIFIN F
61	3	821110100 C	PELO COMPIRECURSOS D 06/12/2023 FUNDO FINANC RECIFIN F
61	3	821110100 C	PELO COMPIRECURSOS D 06/12/2023 FUNDO FINANC RECIFIN F
61	3	821110100 C	PELO COMPIRECURSOS D 06/12/2023 FUNDO FINANC RECIFIN F
61	3	821110100 C	PELO COMPIRECURSOS D 06/12/2023 FUNDO FINANC RECIFIN F
61	3	821110100 C	PELO COMPIRECURSOS D 06/12/2023 FUNDO FINANC RECIFIN F
61	3	821110100 C	PELO COMPIRECURSOS D 06/12/2023 FUNDO FINANC RECIFIN F
61	3	821110100 C	PELO COMPIRECURSOS D 06/12/2023 FUNDO FINANC RECIFIN F
61	3	821110100 C	PELO COMPIRECURSOS D 06/12/2023 FUNDO FINANC RECIFIN F
61	3	821110100 C	PELO COMPIRECURSOS D 06/12/2023 FUNDO FINANC RECIFIN F
61	3	821110100 C	PELO COMPIRECURSOS D 06/12/2023 FUNDO FINANC RECIFIN F
61	3	821110100 C	PELO COMPIRECURSOS D 06/12/2023 FUNDO FINANC RECIFIN F
61	3	821110100 C	PELO COMPIRECURSOS D 06/12/2023 FUNDO FINANC RECIFIN F
61	3	821110100 C	PELO COMPIRECURSOS D 06/12/2023 FUNDO FINANC RECIFIN F
61	3	821110100 C	PELO COMPIRECURSOS D 06/12/2023 FUNDO FINANC RECIFIN F
61	3	821110100 C	PELO COMPIRECURSOS D 06/12/2023 FUNDO FINANC RECIFIN F
61	3	821110100 C	PELO COMPIRECURSOS D 06/12/2023 FUNDO FINANC RECIFIN F
61	3	821110100 C	PELO COMPIRECURSOS D 06/12/2023 FUNDO FINANC RECIFIN F
61	3	821110100 C	PELO COMPIRECURSOS D 06/12/2023 FUNDO FINANC RECIFIN F
61	3	821110100 C	PELO COMPIRECURSOS D 06/12/2023 FUNDO FINANC RECIFIN F
61	3	821110100 C	PELO COMPIRECURSOS D 06/12/2023 FUNDO FINANC RECIFIN F
61	3	821110100 C	PELO COMPIRECURSOS D 06/12/2023 FUNDO FINANC RECIFIN F
61	3	821110100 C	VALOR REF.FRECURSOS D 06/12/2023
61	3	821110100 C	VALOR LANCRECURSOS D 06/12/2023 FUNDACAO DE CULTURA
61	3	821110100 C	VALOR LANCRECURSOS D 11/12/2023 INSTITUTO NACIONAL DO
61	3	821110100 C	VALOR LANCRECURSOS D 12/12/2023 FUNDACAO DE CULTURA
61	3	821110100 C	VALOR LANCRECURSOS D 12/12/2023 FUNDACAO DE CULTURA
61	3	821110100 D	PELO COMPIRECURSOS D 13/12/2023 MARIA ELISA DA SILVA
61	3	821110100 D	PELO COMPIRECURSOS D 14/12/2023 ZELANDIA MARIA SANTIA
61	3	821110100 C	VALOR REF.FRECURSOS D 14/12/2023
61	3	821110100 D	VALOR REF.FRECURSOS D 14/12/2023
61	3	821110100 C	VALOR LANCRECURSOS D 15/12/2023 PREFEITURA DA CIDADE C
61	3	821110100 C	VALOR LANCRECURSOS D 15/12/2023 PREFEITURA DA CIDADE C
61	3	821110100 C	VALOR LANCRECURSOS D 15/12/2023 PREFEITURA DA CIDADE C
61	3	821110100 C	VALOR LANCRECURSOS D 15/12/2023 PREFEITURA DA CIDADE C
61	3	821110100 C	VALOR LANCRECURSOS D 15/12/2023 CAMARA MUNICIPAL DO
61	3	821110100 C	VALOR LANCRECURSOS D 15/12/2023 CAMARA MUNICIPAL DO

61	3	821120100 D	VALOR DOS DISPONIBILII 28/09/2023 FUNDO FINAF
61	3	821120100 D	VALOR DOS DISPONIBILII 28/09/2023 FUNDO FINAF
61	3	821120100 D	VALOR DOS DISPONIBILII 28/09/2023 FUNDO FINAF
61	3	821120100 D	VALOR DOS DISPONIBILII 28/09/2023 FUNDO FINAF
61	3	821120100 D	VALOR DOS DISPONIBILII 28/09/2023 FUNDO FINAF
61	3	821120100 D	VALOR DOS DISPONIBILII 28/09/2023 FUNDO FINAF
61	3	821120100 D	VALOR DOS DISPONIBILII 28/09/2023 FUNDO FINAF
61	3	821120100 D	VALOR DOS DISPONIBILII 28/09/2023 FUNDO FINAF
61	3	821120100 D	VALOR DOS DISPONIBILII 28/09/2023 FUNDO FINAF
61	3	821120100 D	VALOR DOS DISPONIBILII 28/09/2023 FUNDO FINAF
61	3	821120100 D	VALOR DOS DISPONIBILII 28/09/2023 FUNDO FINAF
61	3	821120100 D	VALOR DOS DISPONIBILII 28/09/2023 FUNDO FINAF
61	3	821120100 D	VALOR DOS DISPONIBILII 28/09/2023 FUNDO FINAF
61	3	821120100 D	VALOR DOS DISPONIBILII 28/09/2023 FUNDO FINAF
61	3	821120100 D	VALOR DOS DISPONIBILII 28/09/2023 FUNDO FINAF
61	3	821120100 D	VALOR DOS DISPONIBILII 28/09/2023 FUNDO FINAF
61	3	821120100 D	VALOR DOS DISPONIBILII 28/09/2023 FUNDO FINAF
61	3	821120100 D	VALOR DOS DISPONIBILII 28/09/2023 FUNDO FINAF
61	3	821120100 D	VALOR DOS DISPONIBILII 28/09/2023 FUNDO FINAF
61	3	821120100 D	VALOR DOS DISPONIBILII 28/09/2023 FUNDO FINAF
61	3	821120100 D	VALOR DOS DISPONIBILII 28/09/2023 FUNDO FINAF
61	3	821120100 D	VALOR DOS DISPONIBILII 28/09/2023 FUNDO FINAF
61	3	821120100 D	VALOR DOS DISPONIBILII 28/09/2023 FUNDO FINAF
61	3	821120100 D	VALOR DOS DISPONIBILII 28/09/2023 FUNDO FINAF
61	3	821120100 D	VALOR DOS DISPONIBILII 28/09/2023 FUNDO FINAF
61	3	821120100 D	VALOR DOS DISPONIBILII 28/09/2023 FUNDO FINAF
61	3	821120100 D	VALOR DOS DISPONIBILII 28/09/2023 FUNDO FINAF
61	3	821120100 D	VALOR DOS DISPONIBILII 28/09/2023 FUNDO FINAF
61	3	821120100 D	VALOR DOS DISPONIBILII 28/09/2023 FUNDO FINAF
61	3	821120100 D	VALOR DOS DISPONIBILII 28/09/2023 FUNDO FINAF
61	3	821120100 D	VALOR DOS DISPONIBILII 28/09/2023 FUNDO FINAF
61	3	821120100 D	VALOR DOS DISPONIBILII 28/09/2023 FUNDO FINAF
61	3	821120100 C	PELO COMPI DISPONIBILII 03/10/2023 CARINA NAIR DA SILVA R/
61	3	821120100 C	PELO COMPI DISPONIBILII 03/10/2023 AMARA DA CONCEIÇÃO D
61	3	821120100 C	PELO COMPI DISPONIBILII 03/10/2023 GILENO DE CARVALHO B/
61	3	821120100 D	VALOR DOS DISPONIBILII 05/10/2023 CARINA NAIFF
61	3	821120100 D	VALOR DOS DISPONIBILII 05/10/2023 AMARA DA C/
61	3	821120100 D	VALOR DOS DISPONIBILII 05/10/2023 GILENO DE C/
61	3	821120100 C	PELO COMPI DISPONIBILII 06/10/2023 LIDIANA SILVA NEVES
61	3	821120100 C	PELO COMPI DISPONIBILII 06/10/2023 FABIO SILVA NEVES
61	3	821120100 C	PELO COMPI DISPONIBILII 06/10/2023 ANDERSON SILVA NEVES
61	3	821120100 C	PELO COMPI DISPONIBILII 10/10/2023 LENILDA LINS DE OLIVEIR,
61	3	821120100 C	PELO COMPI DISPONIBILII 10/10/2023 JOSE LUIZ LINS DE OLIVEI
61	3	821120100 C	PELO COMPI DISPONIBILII 10/10/2023 ANDERSON ARTUR LINS C
61	3	821120100 C	PELO COMPI DISPONIBILII 10/10/2023 MAISE JULIANE LINS DE C
61	3	821120100 D	VALOR DOS DISPONIBILII 11/10/2023 MAISE JULIANE LINS DE C
61	3	821120100 D	VALOR DOS DISPONIBILII 11/10/2023 ANDERSON ARTUR LINS C
61	3	821120100 D	VALOR DOS DISPONIBILII 11/10/2023 JOSE LUIZ LINS DE OLIVEI
61	3	821120100 D	VALOR DOS DISPONIBILII 11/10/2023 LENILDA LINS DE OLIVEIR,
61	3	821120100 D	VALOR DOS DISPONIBILII 11/10/2023 ANDERSON SILVA NEVES
61	3	821120100 D	VALOR DOS DISPONIBILII 11/10/2023 FABIO SILVA NEVES
61	3	821120100 D	VALOR DOS DISPONIBILII 11/10/2023 LIDIANA SILVA NEVES
61	3	821120100 D	PELA DESPES DISPONIBILII 19/10/2023 AUTARQUIA P

61	3	821130100 D	VALOR PAGCCOMPROME 29/09/2023 FUNDO FINANC RECIFIN F
61	3	821130100 D	VALOR PAGCCOMPROME 29/09/2023 FUNDO FINANC RECIFIN F
61	3	821130100 D	VALOR PAGCCOMPROME 29/09/2023 FUNDO FINANC RECIFIN F
61	3	821130100 D	VALOR PAGCCOMPROME 29/09/2023 FUNDO FINANC RECIFIN F
61	3	821130100 D	VALOR PAGCCOMPROME 29/09/2023 FUNDO FINANC RECIFIN F
61	3	821130100 D	VALOR PAGCCOMPROME 29/09/2023 FUNDO FINANC RECIFIN F
61	3	821130100 D	VALOR PAGCCOMPROME 29/09/2023 FUNDO FINANC RECIFIN F
61	3	821130100 D	VALOR PAGCCOMPROME 29/09/2023 FUNDO FINANC RECIFIN F
61	3	821130100 D	VALOR PAGCCOMPROME 29/09/2023 FUNDO FINANC RECIFIN F
61	3	821130100 D	VALOR PAGCCOMPROME 29/09/2023 FUNDO FINANC RECIFIN F
61	3	821130100 D	VALOR PAGCCOMPROME 29/09/2023 FUNDO FINANC RECIFIN F
61	3	821130100 D	VALOR PAGCCOMPROME 29/09/2023 FUNDO FINANC RECIFIN F
61	3	821130100 D	VALOR PAGCCOMPROME 29/09/2023 FUNDO FINANC RECIFIN F
61	3	821130100 D	VALOR PAGCCOMPROME 29/09/2023 FUNDO FINANC RECIFIN F
61	3	821130100 D	VALOR PAGCCOMPROME 29/09/2023 FUNDO FINANC RECIFIN F
61	3	821130100 D	VALOR PAGCCOMPROME 29/09/2023 FUNDO FINANC RECIFIN F
61	3	821130100 D	VALOR PAGCCOMPROME 29/09/2023 FUNDO FINANC RECIFIN F
61	3	821130100 D	VALOR PAGCCOMPROME 29/09/2023 FUNDO FINANC RECIFIN F
61	3	821130100 D	VALOR PAGCCOMPROME 29/09/2023 FUNDO FINANC RECIFIN F
61	3	821130100 D	VALOR PAGCCOMPROME 29/09/2023 FUNDO FINANC RECIFIN F
61	3	821130100 D	VALOR PAGCCOMPROME 29/09/2023 FUNDO FINANC RECIFIN F
61	3	821130100 D	VALOR PAGCCOMPROME 29/09/2023 FUNDO FINANC RECIFIN F
61	3	821130100 D	VALOR PAGCCOMPROME 29/09/2023 FUNDO FINANC RECIFIN F
61	3	821130100 D	VALOR PAGCCOMPROME 29/09/2023 FUNDO FINANC RECIFIN F
61	3	821130100 D	VALOR PAGCCOMPROME 29/09/2023 FUNDO FINANC RECIFIN F
61	3	821130100 D	VALOR PAGCCOMPROME 29/09/2023 FUNDO FINANC RECIFIN F
61	3	821130100 D	VALOR PAGCCOMPROME 29/09/2023 FUNDO FINANC RECIFIN F
61	3	821130100 D	VALOR PAGCCOMPROME 29/09/2023 FUNDO FINANC RECIFIN F
61	3	821130100 D	VALOR PAGCCOMPROME 29/09/2023 FUNDO FINANC RECIFIN F
61	3	821130100 D	VALOR PAGCCOMPROME 29/09/2023 FUNDO FINANC RECIFIN F
61	3	821130100 D	VALOR PAGCCOMPROME 29/09/2023 FUNDO FINANC RECIFIN F
61	3	821130100 D	VALOR PAGCCOMPROME 29/09/2023 FUNDO FINANC RECIFIN F
61	3	821130100 D	VALOR PAGCCOMPROME 29/09/2023 FUNDO FINANC RECIFIN F
61	3	821130100 C	VALOR DOS COMPROME 05/10/2023 CARINA NAIF F
61	3	821130100 C	VALOR DOS COMPROME 05/10/2023 AMARA DA CF
61	3	821130100 C	VALOR DOS COMPROME 05/10/2023 GILENO DE CF
61	3	821130100 D	VALOR PAGCCOMPROME 09/10/2023 CARINA NAIR DA SILVA R
61	3	821130100 D	VALOR PAGCCOMPROME 09/10/2023 AMARA DA CONCEIÇÃO D
61	3	821130100 D	VALOR PAGCCOMPROME 09/10/2023 GILENO DE CARVALHO B
61	3	821130100 C	VALOR DOS COMPROME 11/10/2023 MAISE JULIANE LINS DE C
61	3	821130100 C	VALOR DOS COMPROME 11/10/2023 ANDERSON ARTUR LINS D
61	3	821130100 C	VALOR DOS COMPROME 11/10/2023 JOSE LUIZ LINS DE OLIVEI
61	3	821130100 C	VALOR DOS COMPROME 11/10/2023 LENILDA LINS DE OLIVEIR
61	3	821130100 C	VALOR DOS COMPROME 11/10/2023 ANDERSON SILVA NEVES
61	3	821130100 C	VALOR DOS COMPROME 11/10/2023 FABIO SILVA NEVES
61	3	821130100 C	VALOR DOS COMPROME 11/10/2023 LIDIANA SILVA NEVES
61	3	821130100 D	VALOR PAGCCOMPROME 11/10/2023 LIDIANA SILVA NEVES
61	3	821130100 D	VALOR PAGCCOMPROME 11/10/2023 FABIO SILVA NEVES
61	3	821130100 D	VALOR PAGCCOMPROME 11/10/2023 ANDERSON SILVA NEVES
61	3	821130100 D	VALOR PAGCCOMPROME 11/10/2023 ANDERSON ARTUR LINS D

DEBITO	CREDITO	ANO EMPEN	NRO EMPEN	PARCELA	LOTE	SALDO ANTES	SALDO ATUAL
58.500,00						37 16.028,11	74.528,11
775.464,60						90 16.028,11	849.992,71
#####						35 16.028,11	#####
290,06		2023		5		48 16.028,11	#####
251.920,23		2023		21		48 16.028,11	#####
1.418,13		2023		25		48 16.028,11	#####
14,16		2023		5		48 16.028,11	#####
15,76		2023		31		48 16.028,11	#####
477,5		2023		32		48 16.028,11	#####
19.699,39		2023		24		48 16.028,11	#####
89,65		2023		12		48 16.028,11	#####
57,46		2023		10		48 16.028,11	#####
252,16		2023		4		48 16.028,11	#####
295,33		2023		7		48 16.028,11	#####
1.319,40		2023		10		48 16.028,11	#####
UNCIONARI	#####	2023		5		50 16.028,11	#####
UNCIONARI	507.758,21	2023		26		50 16.028,11	#####
UNCIONARI	181.632,90	2023		28		50 16.028,11	#####
UNCIONARI	#####	2023		21		50 16.028,11	#####
UNCIONARI	117.117,16	2023		25		50 16.028,11	#####
UNCIONARI	834.981,29	2023		29		50 16.028,11	#####
UNCIONARI	125.550,84	2023		31		50 16.028,11	#####
UNCIONARI	600.000,00	2023		11		50 16.028,11	#####
UNCIONARI	#####	2023		32		50 16.028,11	#####
UNCIONARI	606	2023		22		50 16.028,11	#####
UNCIONARI	160.379,92	2023		24		50 16.028,11	#####
UNCIONARI	69.321,01	2023		23		50 16.028,11	#####
UNCIONARI	115.307,22	2023		34		50 16.028,11	#####
UNCIONARI	1.801,06	2023		2		50 16.028,11	#####
UNCIONARI	58.500,00	2023		46		50 16.028,11	#####
UNCIONARI	#####	2023		9		50 16.028,11	#####
UNCIONARI	#####	2023		30		50 16.028,11	#####
UNCIONARI	160.811,25	2023		41		50 16.028,11	#####
UNCIONARI	20.091,43	2023		8		50 16.028,11	#####
UNCIONARI	43.918,04	2023		12		50 16.028,11	#####
UNCIONARI	32.010,12	2023		10		50 16.028,11	#####
UNCIONARI	#####	2023		7		50 16.028,11	#####
UNCIONARI	106,45	2023		13		50 16.028,11	#####
UNCIONARI	207.221,78	2023		4		50 16.028,11	#####
UNCIONARI	861,08	2023		47		50 16.028,11	#####
UNCIONARI	379,2	2023		48		50 16.028,11	#####
UNCIONARI	31.384,62	2023		40		50 16.028,11	#####
UNCIONARI	100.294,54	2023		33		50 16.028,11	#####
UNCIONARI	25.829,21	2023		39		50 16.028,11	#####
UNCIONARI	722,11	2023		18		50 16.028,11	#####
UNCIONARI	3.330,00	2023		14		50 16.028,11	#####
UNCIONARI	21.267,84	2023		15		50 16.028,11	#####
UNCIONARI	32.062,42	2023		35		50 16.028,11	#####
UNCIONARI	3.440,66	2023		36		50 16.028,11	#####
UNCIONARI	37.208,59	2023		16		50 16.028,11	#####
UNCIONARI	3.919,05	2023		49		50 16.028,11	#####
UNCIONARI	9.925,12	2023		38		50 16.028,11	#####

FUNCIONARI	7.012,62	2023	17	50	16.028,11	#####
FUNCIONARI	655,03	2023	3	50	16.028,11	#####
FUNCIONARI	1.310,42	2023	6	50	16.028,11	#####
FUNCIONARI	717,07	2023	42	50	16.028,11	#####
FUNCIONARI	4.711,47	2023	44	50	16.028,11	#####
FUNCIONARI	3.989,50	2023	43	50	16.028,11	#####
FUNCIONARI	5.424,92	2023	19	50	16.028,11	#####
FUNCIONARI	8.245,84	2023	27	50	16.028,11	#####
FUNCIONARI	14.845,67	2023	45	50	16.028,11	#####
FUNCIONARI	262.192,31	2023	37	50	16.028,11	#####
	133,83			90	16.028,11	#####
	833.964,60			90	16.028,11	#####
	830.865,36			90	16.028,11	#####
	53.134,94			90	16.028,11	#####
	2.965,41			90	16.028,11	#####
	664,03			90	16.028,11	#####
	2.680,14			90	16.028,11	#####
	2.680,14			90	16.028,11	#####
	61.736,71			90	16.028,11	#####
#####				90	16.028,11	#####
	95.106,49			90	16.028,11	#####
	95.106,49			90	16.028,11	#####
#####				91	16.028,11	#####
#####				202	16.028,11	#####
#####				202	16.028,11	#####
	8.601,77			202	16.028,11	#####
	775.464,60			202	16.028,11	#####
	34.094,73			37	16.028,11	#####
#####				35	16.028,11	#####
	52.744,63			35	16.028,11	#####
#####				35	16.028,11	#####
#####				35	16.028,11	#####
	42.820,45			37	16.028,11	#####
	53.014,67			90	16.028,11	#####
#####				90	16.028,11	#####
#####				90	16.028,11	#####
	290,06	2023	64	48	16.028,11	#####
	251.920,23	2023	74	48	16.028,11	#####
	1.418,13	2023	65	48	16.028,11	#####
	14,16	2023	71	48	16.028,11	#####
	477,5	2023	70	48	16.028,11	#####
	19.699,39	2023	67	48	16.028,11	#####
	89,65	2023	79	48	16.028,11	#####
	57,46	2023	80	48	16.028,11	#####
	457,04	2023	81	48	16.028,11	#####
	15,76	2023	73	48	16.028,11	#####
	295,33	2023	102	48	16.028,11	#####
FUNCIONARI	#####	2023	64	50	16.028,11	#####
FUNCIONARI	#####	2023	71	50	16.028,11	#####
FUNCIONARI	509.725,64	2023	69	50	16.028,11	#####
FUNCIONARI	186.604,71	2023	72	50	16.028,11	#####
FUNCIONARI	#####	2023	74	50	16.028,11	#####
FUNCIONARI	117.117,16	2023	65	50	16.028,11	#####

FUNCIONARI	838.595,35	2023	66	50	16.028,11	#####
FUNCIONARI	725.195,64	2023	73	50	16.028,11	#####
FUNCIONARI	#####	2023	70	50	16.028,11	#####
FUNCIONARI	160.379,92	2023	67	50	16.028,11	#####
FUNCIONARI	69.321,01	2023	68	50	16.028,11	#####
FUNCIONARI	63.729,87	2023	88	50	16.028,11	#####
FUNCIONARI	298,29	2023	101	50	16.028,11	#####
FUNCIONARI	1.801,06	2023	85	50	16.028,11	#####
FUNCIONARI	#####	2023	75	50	16.028,11	#####
FUNCIONARI	#####	2023	76	50	16.028,11	#####
FUNCIONARI	160.811,25	2023	77	50	16.028,11	#####
FUNCIONARI	20.091,43	2023	78	50	16.028,11	#####
FUNCIONARI	44.518,04	2023	79	50	16.028,11	#####
FUNCIONARI	32.010,12	2023	80	50	16.028,11	#####
FUNCIONARI	#####	2023	102	50	16.028,11	#####
FUNCIONARI	106,45	2023	82	50	16.028,11	#####
FUNCIONARI	207.221,78	2023	81	50	16.028,11	#####
FUNCIONARI	#####	2023	83	50	16.028,11	#####
FUNCIONARI	540,11	2023	84	50	16.028,11	#####
FUNCIONARI	861,08	2023	89	50	16.028,11	#####
FUNCIONARI	379,2	2023	90	50	16.028,11	#####
FUNCIONARI	31.384,62	2023	87	50	16.028,11	#####
FUNCIONARI	101.361,60	2023	86	50	16.028,11	#####
FUNCIONARI	26.278,26	2023	91	50	16.028,11	#####
FUNCIONARI	1.042,23	2023	92	50	16.028,11	#####
FUNCIONARI	3.330,00	2023	94	50	16.028,11	#####
FUNCIONARI	21.267,84	2023	95	50	16.028,11	#####
FUNCIONARI	32.356,31	2023	97	50	16.028,11	#####
FUNCIONARI	3.440,66	2023	96	50	16.028,11	#####
FUNCIONARI	37.208,59	2023	93	50	16.028,11	#####
FUNCIONARI	3.919,05	2023	100	50	16.028,11	#####
FUNCIONARI	9.925,12	2023	58	50	16.028,11	#####
FUNCIONARI	7.012,62	2023	59	50	16.028,11	#####
FUNCIONARI	655,03	2023	60	50	16.028,11	#####
FUNCIONARI	1.310,42	2023	61	50	16.028,11	#####
FUNCIONARI	717,07	2023	62	50	16.028,11	#####
FUNCIONARI	4.711,47	2023	63	50	16.028,11	#####
FUNCIONARI	3.989,50	2023	99	50	16.028,11	#####
FUNCIONARI	7.702,93	2023	98	50	16.028,11	#####
FUNCIONARI	5.424,92	2023	54	50	16.028,11	#####
FUNCIONARI	8.245,84	2023	53	50	16.028,11	#####
FUNCIONARI	2.827,64	2023	55	50	16.028,11	#####
FUNCIONARI	14.845,67	2023	57	50	16.028,11	#####
FUNCIONARI	262.192,31	2023	56	50	16.028,11	#####
	10.773,30			90	16.028,11	#####
	10.773,30			90	16.028,11	#####
	59.205,83			90	16.028,11	#####
	2.680,14			90	16.028,11	#####
	2.680,14			90	16.028,11	#####
	#####			90	16.028,11	#####
	92.007,41			90	16.028,11	#####
	92.007,41			90	16.028,11	#####
	#####			90	16.028,11	#####

#####			90	16.028,11	#####
#####			90	16.028,11	#####
133,83			90	16.028,11	#####
10.365,96			90	16.028,11	#####
#####			91	16.028,11	#####
#####			91	16.028,11	#####
256.001,15			91	16.028,11	#####
#####			91	16.028,11	#####
42.820,45			91	16.028,11	#####
#####			91	16.028,11	#####
#####			200	16.028,11	#####
31.344,07			200	16.028,11	#####
#####			200	16.028,11	#####
28.516,43			201	16.028,11	#####
28.516,43			201	16.028,11	#####
262.192,31			201	16.028,11	#####
262.192,31			201	16.028,11	#####
#####			37	16.028,11	#####
#####			37	16.028,11	#####
#####			37	16.028,11	#####
#####			37	16.028,11	#####
#####			37	16.028,11	#####
#####			37	16.028,11	#####
1.000,00			90	16.028,11	#####
53.134,94			90	16.028,11	#####
8.722,04			90	16.028,11	#####
#####			90	16.028,11	#####
50.483,79			35	16.028,11	#####
#####			90	16.028,11	#####
#####			90	16.028,11	#####
#####			35	16.028,11	#####
41.193,90			37	16.028,11	#####
24.714,30			90	16.028,11	#####
#####			90	16.028,11	#####
#####			90	16.028,11	#####
#####			90	16.028,11	#####
#####			90	16.028,11	#####
#####			90	16.028,11	#####
290,06	2023	105	35	16.028,11	#####
247.660,28	2023	109	48	16.028,11	#####
1.320,12	2023	110	48	16.028,11	#####
14,16	2023	105	48	16.028,11	#####
477,5	2023	115	48	16.028,11	#####
19.699,39	2023	113	48	16.028,11	#####
89,65	2023	118	48	16.028,11	#####
57,46	2023	122	48	16.028,11	#####
295,33	2023	124	48	16.028,11	#####
598,88	2023	120	48	16.028,11	#####
15,76	2023	112	48	16.028,11	#####
UNCIONARI(#####	2023	106	50	16.028,11	#####
UNCIONARI(#####	2023	105	50	16.028,11	#####
UNCIONARI(507.939,88	2023	107	50	16.028,11	#####
UNCIONARI(189.268,56	2023	108	50	16.028,11	#####
UNCIONARI(#####	2023	109	50	16.028,11	#####
UNCIONARI(841.837,45	2023	111	50	16.028,11	#####

FUNCIONARIO	117.117,16	2023	110	50	16.028,11	#####
FUNCIONARIO	716.594,64	2023	112	50	16.028,11	#####
FUNCIONARIO	160.379,92	2023	113	50	16.028,11	#####
FUNCIONARIO	69.321,01	2023	114	50	16.028,11	#####
FUNCIONARIO	#####	2023	115	50	16.028,11	#####
FUNCIONARIO	19.627,67	2023	116	50	16.028,11	#####
FUNCIONARIO	#####	2023	117	50	16.028,11	#####
FUNCIONARIO	44.518,04	2023	118	50	16.028,11	#####
FUNCIONARIO	160.811,25	2023	119	50	16.028,11	#####
FUNCIONARIO	206.872,18	2023	120	50	16.028,11	#####
FUNCIONARIO	106,45	2023	121	50	16.028,11	#####
FUNCIONARIO	32.010,12	2023	122	50	16.028,11	#####
FUNCIONARIO	#####	2023	124	50	16.028,11	#####
FUNCIONARIO	#####	2023	125	50	16.028,11	#####
FUNCIONARIO	#####	2023	126	50	16.028,11	#####
FUNCIONARIO	540,11	2023	127	50	16.028,11	#####
FUNCIONARIO	3.330,00	2023	128	50	16.028,11	#####
FUNCIONARIO	21.267,84	2023	129	50	16.028,11	#####
FUNCIONARIO	32.356,31	2023	130	50	16.028,11	#####
FUNCIONARIO	3.440,66	2023	131	50	16.028,11	#####
FUNCIONARIO	31.384,62	2023	132	50	16.028,11	#####
FUNCIONARIO	101.361,60	2023	133	50	16.028,11	#####
FUNCIONARIO	1.042,23	2023	134	50	16.028,11	#####
FUNCIONARIO	26.278,26	2023	135	50	16.028,11	#####
FUNCIONARIO	37.208,59	2023	136	50	16.028,11	#####
FUNCIONARIO	655,03	2023	137	50	16.028,11	#####
FUNCIONARIO	9.925,12	2023	138	50	16.028,11	#####
FUNCIONARIO	4.711,47	2023	139	50	16.028,11	#####
FUNCIONARIO	1.310,42	2023	140	50	16.028,11	#####
FUNCIONARIO	717,07	2023	141	50	16.028,11	#####
FUNCIONARIO	7.012,62	2023	142	50	16.028,11	#####
FUNCIONARIO	2.827,64	2023	143	50	16.028,11	#####
FUNCIONARIO	262.192,31	2023	144	50	16.028,11	#####
FUNCIONARIO	14.845,67	2023	145	50	16.028,11	#####
FUNCIONARIO	8.245,84	2023	146	50	16.028,11	#####
FUNCIONARIO	5.424,92	2023	147	50	16.028,11	#####
FUNCIONARIO	720	2023	148	50	16.028,11	#####
FUNCIONARIO	1.801,06	2023	149	50	16.028,11	#####
FUNCIONARIO	88.316,79	2023	150	50	16.028,11	#####
FUNCIONARIO	379,2	2023	151	50	16.028,11	#####
FUNCIONARIO	861,08	2023	152	50	16.028,11	#####
FUNCIONARIO	3.919,05	2023	153	50	16.028,11	#####
FUNCIONARIO	3.989,50	2023	154	50	16.028,11	#####
	62.515,17			90	16.028,11	#####
	106.208,35			90	16.028,11	#####
	106.208,35			90	16.028,11	#####
	2.680,14			90	16.028,11	#####
	2.680,14			90	16.028,11	#####
	#####			90	16.028,11	#####
	91.748,23			90	16.028,11	#####
	91.748,23			90	16.028,11	#####
	133,83			90	16.028,11	#####
	#####			90	16.028,11	#####

57,46	2023	200	48	16.028,11	#####
295,33	2023	201	48	16.028,11	#####
693,44	2023	203	48	16.028,11	#####
89,65	2023	195	48	16.028,11	#####
FUNCIONARIO #####	2023	188	50	16.028,11	#####
FUNCIONARIO 507.710,96	2023	179	50	16.028,11	#####
FUNCIONARIO 192.301,85	2023	181	50	16.028,11	#####
FUNCIONARIO #####	2023	182	50	16.028,11	#####
FUNCIONARIO 14.215,40	2023	194	50	16.028,11	#####
FUNCIONARIO 102.901,76	2023	193	50	16.028,11	#####
FUNCIONARIO 843.782,48	2023	184	50	16.028,11	#####
FUNCIONARIO 20.617,95	2023	189	50	16.028,11	#####
FUNCIONARIO 715.614,16	2023	185	50	16.028,11	#####
FUNCIONARIO #####	2023	192	50	16.028,11	#####
FUNCIONARIO 160.379,92	2023	187	50	16.028,11	#####
FUNCIONARIO 69.321,01	2023	190	50	16.028,11	#####
FUNCIONARIO 61.087,51	2023	183	50	16.028,11	#####
FUNCIONARIO 1.801,06	2023	191	50	16.028,11	#####
FUNCIONARIO #####	2023	195	50	16.028,11	#####
FUNCIONARIO #####	2023	196	50	16.028,11	#####
FUNCIONARIO 161.155,83	2023	197	50	16.028,11	#####
FUNCIONARIO 19.955,19	2023	198	50	16.028,11	#####
FUNCIONARIO 44.895,45	2023	199	50	16.028,11	#####
FUNCIONARIO 32.010,12	2023	200	50	16.028,11	#####
FUNCIONARIO #####	2023	201	50	16.028,11	#####
FUNCIONARIO 106,45	2023	202	50	16.028,11	#####
FUNCIONARIO 206.191,93	2023	203	50	16.028,11	#####
FUNCIONARIO #####	2023	204	50	16.028,11	#####
FUNCIONARIO 540,11	2023	205	50	16.028,11	#####
FUNCIONARIO 861,08	2023	206	50	16.028,11	#####
FUNCIONARIO 379,2	2023	207	50	16.028,11	#####
FUNCIONARIO 132.746,22	2023	172	50	16.028,11	#####
FUNCIONARIO 26.278,26	2023	173	50	16.028,11	#####
FUNCIONARIO 1.042,23	2023	174	50	16.028,11	#####
FUNCIONARIO 3.330,00	2023	175	50	16.028,11	#####
FUNCIONARIO 21.267,84	2023	176	50	16.028,11	#####
FUNCIONARIO 7.206,73	2023	178	50	16.028,11	#####
FUNCIONARIO 25.149,58	2023	180	50	16.028,11	#####
FUNCIONARIO 3.440,66	2023	177	50	16.028,11	#####
FUNCIONARIO 37.208,59	2023	171	50	16.028,11	#####
FUNCIONARIO 3.919,05	2023	170	50	16.028,11	#####
FUNCIONARIO 9.925,12	2023	162	50	16.028,11	#####
FUNCIONARIO 7.012,62	2023	163	50	16.028,11	#####
FUNCIONARIO 655,03	2023	164	50	16.028,11	#####
FUNCIONARIO 1.310,42	2023	165	50	16.028,11	#####
FUNCIONARIO 717,07	2023	166	50	16.028,11	#####
FUNCIONARIO 4.711,47	2023	167	50	16.028,11	#####
FUNCIONARIO 3.989,50	2023	161	50	16.028,11	#####
FUNCIONARIO 7.568,84	2023	157	50	16.028,11	#####
FUNCIONARIO 9.317,80	2023	158	50	16.028,11	#####
FUNCIONARIO 3.215,88	2023	159	50	16.028,11	#####
FUNCIONARIO 4.217,63	2023	160	50	16.028,11	#####
FUNCIONARIO 283.692,28	2023	208	50	16.028,11	#####

FUNCIONARI	808,3	2023	209	50	16.028,11	#####
133,83				90	16.028,11	#####
651				90	16.028,11	#####
#####				90	16.028,11	#####
#####				90	16.028,11	#####
62.347,63				90	16.028,11	#####
2.445,14				90	16.028,11	#####
2.445,14				90	16.028,11	#####
3.135,16				90	16.028,11	#####
3.135,16				90	16.028,11	#####
815,37				90	16.028,11	#####
815,37				90	16.028,11	#####
#####				90	16.028,11	#####
93.081,35				90	16.028,11	#####
93.081,35				90	16.028,11	#####
39,06				91	16.028,11	#####
39,06				91	16.028,11	#####
39,06				91	16.028,11	#####
65,27				91	16.028,11	#####
65,27				91	16.028,11	#####
65,27				91	16.028,11	#####
388,76				91	16.028,11	#####
388,76				91	16.028,11	#####
388,76				91	16.028,11	#####
#####				91	16.028,11	#####
#####				91	16.028,11	#####
58.700,06				200	16.028,11	#####
182.420,04				201	16.028,11	#####
#####				201	16.028,11	#####
#####				201	16.028,11	#####
#####				201	16.028,11	#####
#####				201	16.028,11	#####
107.991,13				201	16.028,11	#####
#####				35	16.028,11	#####
51.549,63				90	16.028,11	#####
#####				90	16.028,11	#####
664,03				90	16.028,11	#####
#####				35	16.028,11	#####
545.585,48				90	16.028,11	#####
#####				90	16.028,11	#####
#####				90	16.028,11	#####
#####				90	16.028,11	#####
#####				90	16.028,11	#####
#####				90	16.028,11	#####
#####				35	16.028,11	#####
290,06	2023	270		48	16.028,11	#####
258.330,88	2023	226		48	16.028,11	#####
1.320,12	2023	216		48	16.028,11	#####
14,16	2023	270		48	16.028,11	#####
657,93	2023	265		48	16.028,11	#####
19.756,43	2023	221		48	16.028,11	#####
89,65	2023	232		48	16.028,11	#####
295,33	2023	233		48	16.028,11	#####
788	2023	230		48	16.028,11	#####

FUNCIONARIO	44.087,65	2023	263	50	16.028,11	#####
FUNCIONARIO	258.110,98	2023	264	50	16.028,11	#####
FUNCIONARIO	#####	2023	271	50	16.028,11	#####
FUNCIONARIO	#####	2023	270	50	16.028,11	#####
FUNCIONARIO	527.807,78	2023	215	50	16.028,11	#####
FUNCIONARIO	201.740,42	2023	214	50	16.028,11	#####
FUNCIONARIO	#####	2023	226	50	16.028,11	#####
FUNCIONARIO	120.315,21	2023	216	50	16.028,11	#####
FUNCIONARIO	822.148,15	2023	220	50	16.028,11	#####
FUNCIONARIO	730.272,33	2023	218	50	16.028,11	#####
FUNCIONARIO	#####	2023	265	50	16.028,11	#####
FUNCIONARIO	201.142,49	2023	221	50	16.028,11	#####
FUNCIONARIO	69.321,01	2023	224	50	16.028,11	#####
FUNCIONARIO	7.746,79	2023	223	50	16.028,11	#####
FUNCIONARIO	1.801,06	2023	222	50	16.028,11	#####
FUNCIONARIO	#####	2023	266	50	16.028,11	#####
FUNCIONARIO	#####	2023	267	50	16.028,11	#####
FUNCIONARIO	#####	2023	227	50	16.028,11	#####
FUNCIONARIO	172.840,95	2023	228	50	16.028,11	#####
FUNCIONARIO	22.425,81	2023	231	50	16.028,11	#####
FUNCIONARIO	46.328,85	2023	232	50	16.028,11	#####
FUNCIONARIO	33.698,91	2023	229	50	16.028,11	#####
FUNCIONARIO	#####	2023	233	50	16.028,11	#####
FUNCIONARIO	106,45	2023	234	50	16.028,11	#####
FUNCIONARIO	#####	2023	230	50	16.028,11	#####
FUNCIONARIO	#####	2023	268	50	16.028,11	#####
FUNCIONARIO	586,02	2023	237	50	16.028,11	#####
FUNCIONARIO	861,08	2023	260	50	16.028,11	#####
FUNCIONARIO	379,2	2023	261	50	16.028,11	#####
FUNCIONARIO	171.721,51	2023	259	50	16.028,11	#####
FUNCIONARIO	27.818,13	2023	253	50	16.028,11	#####
FUNCIONARIO	1.042,23	2023	254	50	16.028,11	#####
FUNCIONARIO	3.675,00	2023	250	50	16.028,11	#####
FUNCIONARIO	21.267,84	2023	242	50	16.028,11	#####
FUNCIONARIO	34.302,07	2023	248	50	16.028,11	#####
FUNCIONARIO	6.761,66	2023	245	50	16.028,11	#####
FUNCIONARIO	42.657,94	2023	246	50	16.028,11	#####
FUNCIONARIO	3.919,05	2023	262	50	16.028,11	#####
FUNCIONARIO	13.457,11	2023	258	50	16.028,11	#####
FUNCIONARIO	1.498,30	2023	247	50	16.028,11	#####
FUNCIONARIO	655,03	2023	241	50	16.028,11	#####
FUNCIONARIO	1.328,75	2023	243	50	16.028,11	#####
FUNCIONARIO	717,07	2023	244	50	16.028,11	#####
FUNCIONARIO	3.153,35	2023	249	50	16.028,11	#####
FUNCIONARIO	1.176,00	2023	257	50	16.028,11	#####
FUNCIONARIO	5.133,82	2023	256	50	16.028,11	#####
FUNCIONARIO	5.978,90	2023	235	50	16.028,11	#####
FUNCIONARIO	9.317,80	2023	236	50	16.028,11	#####
FUNCIONARIO	3.195,23	2023	238	50	16.028,11	#####
FUNCIONARIO	297.577,15	2023	240	50	16.028,11	#####
	25.816,28			90	16.028,11	#####
	#####			90	16.028,11	#####
	189,32			90	16.028,11	#####

660			90	16.028,11	#####
62.037,06			90	16.028,11	#####
2.973,64			90	16.028,11	#####
	2.973,64		90	16.028,11	#####
	#####		90	16.028,11	#####
#####			90	16.028,11	#####
	#####		90	16.028,11	#####
#####			90	16.028,11	#####
17.114,44			90	16.028,11	#####
	17.114,44		90	16.028,11	#####
#####			90	16.028,11	#####
	109.972,49		90	16.028,11	#####
109.972,49			90	16.028,11	#####
562,25			91	16.028,11	#####
51.549,63			91	16.028,11	#####
197.766,00			91	16.028,11	#####
#####			91	16.028,11	#####
	#####		91	16.028,11	#####
#####			91	16.028,11	#####
	87.853,34		91	16.028,11	#####
316.069,08			202	16.028,11	#####
	316.069,08		202	16.028,11	#####
#####			90	16.028,11	#####
	62.037,06		90	16.028,11	#####
	#####		90	16.028,11	#####
	#####		90	16.028,11	#####
62.037,06			90	16.028,11	#####
#####			35	16.028,11	-498.120,23
	#####		90	16.028,11	#####
	52.258,79		90	16.028,11	#####
#####			35	16.028,11	#####
#####			35	16.028,11	#####
#####			90	16.028,11	#####
#####			90	16.028,11	#####
#####			90	16.028,11	#####
1.320,12		2023	48	16.028,11	#####
7.215,80		2023	48	16.028,11	#####
89,65		2023	48	16.028,11	#####
1.558,57		2023	48	16.028,11	#####
19.756,43		2023	48	16.028,11	#####
14,16		2023	48	16.028,11	#####
57,46		2023	48	16.028,11	#####
295,33		2023	48	16.028,11	#####
945,6		2023	48	16.028,11	#####
UNCIONARIC 44.087,65		2023	50	16.028,11	#####
UNCIONARIC 254.325,32		2023	50	16.028,11	#####
UNCIONARIC #####		2023	50	16.028,11	#####
UNCIONARIC 528.550,38		2023	50	16.028,11	#####
UNCIONARIC 203.259,07		2023	50	16.028,11	#####
UNCIONARIC #####		2023	50	16.028,11	#####
UNCIONARIC 118.439,99		2023	50	16.028,11	#####
UNCIONARIC 997.522,48		2023	50	16.028,11	#####
UNCIONARIC #####		2023	50	16.028,11	#####

FUNCIONARI	162.773,29	2023	311	50	16.028,11	#####
FUNCIONARI	69.321,01	2023	310	50	16.028,11	#####
FUNCIONARI	14.670,76	2023	308	50	16.028,11	#####
FUNCIONARI	1.801,06	2023	309	50	16.028,11	#####
FUNCIONARI	#####	2023	307	50	16.028,11	#####
FUNCIONARI	173.480,45	2023	293	50	16.028,11	#####
FUNCIONARI	22.189,57	2023	294	50	16.028,11	#####
FUNCIONARI	50.159,68	2023	296	50	16.028,11	#####
FUNCIONARI	32.010,12	2023	295	50	16.028,11	#####
FUNCIONARI	#####	2023	304	50	16.028,11	#####
FUNCIONARI	106,45	2023	291	50	16.028,11	#####
FUNCIONARI	210.714,41	2023	299	50	16.028,11	#####
FUNCIONARI	#####	2023	290	50	16.028,11	#####
FUNCIONARI	586,02	2023	292	50	16.028,11	#####
FUNCIONARI	861,08	2023	297	50	16.028,11	#####
FUNCIONARI	379,2	2023	298	50	16.028,11	#####
FUNCIONARI	140.290,79	2023	283	50	16.028,11	#####
FUNCIONARI	1.042,23	2023	288	50	16.028,11	#####
FUNCIONARI	5.055,00	2023	287	50	16.028,11	#####
FUNCIONARI	21.267,84	2023	285	50	16.028,11	#####
FUNCIONARI	42.407,49	2023	281	50	16.028,11	#####
FUNCIONARI	3.440,66	2023	284	50	16.028,11	#####
FUNCIONARI	42.527,45	2023	282	50	16.028,11	#####
FUNCIONARI	9.737,16	2023	274	50	16.028,11	#####
FUNCIONARI	1.498,30	2023	275	50	16.028,11	#####
FUNCIONARI	655,03	2023	279	50	16.028,11	#####
FUNCIONARI	1.788,75	2023	273	50	16.028,11	#####
FUNCIONARI	717,07	2023	278	50	16.028,11	#####
FUNCIONARI	4.277,15	2023	272	50	16.028,11	#####
FUNCIONARI	6.760,72	2023	276	50	16.028,11	#####
FUNCIONARI	1.667,74	2023	277	50	16.028,11	#####
FUNCIONARI	5.978,90	2023	303	50	16.028,11	#####
FUNCIONARI	9.317,80	2023	302	50	16.028,11	#####
FUNCIONARI	3.195,23	2023	301	50	16.028,11	#####
FUNCIONARI	281.293,18	2023	300	50	16.028,11	#####
FUNCIONARI	730.535,93	2023	313	50	16.028,11	#####
FUNCIONARI	#####	2023	306	50	16.028,11	#####
FUNCIONARI	#####	2023	305	50	16.028,11	#####
	62.237,42			90	16.028,11	#####
	2.973,64			90	16.028,11	#####
	2.973,64			90	16.028,11	#####
#####				90	16.028,11	#####
104.296,69				90	16.028,11	#####
	104.296,69			90	16.028,11	#####
#####				90	16.028,11	#####
24.211,34				90	16.028,11	#####
660				90	16.028,11	#####
157,81				90	16.028,11	#####
	517.028,37			90	16.028,11	#####
517.028,37				90	16.028,11	#####
4.574,00		2023	320	48	16.028,11	#####
15,52		2023	320	48	16.028,11	#####
258.330,88		2023	322	48	16.028,11	#####

FUNCIONARI	2.508,86	2023	319	50	16.028,11	#####
FUNCIONARI	27.818,13	2023	286	50	16.028,11	#####
	17.060,12			90	16.028,11	#####
	#####			90	16.028,11	#####
	#####			90	16.028,11	#####
	24.211,34			90	16.028,11	#####
	#####			90	16.028,11	#####
	#####			90	16.028,11	#####
	#####			90	16.028,11	#####
	16.951,55			91	16.028,11	#####
	24.211,34			91	16.028,11	#####
	#####			91	16.028,11	#####
	8.589,96			151	16.028,11	#####
	2.927,41			151	16.028,11	#####
	704,95			200	16.028,11	#####
	704,95			200	16.028,11	#####
	769,89			200	16.028,11	#####
	2.927,41			201	16.028,11	#####
	8.589,96			201	16.028,11	#####
	#####			203	16.028,11	#####
	#####			203	16.028,11	#####
	#####			203	16.028,11	#####
	213.336,35			203	16.028,11	#####
	9.778,27			203	16.028,11	#####
	#####			203	16.028,11	#####
	#####			203	16.028,11	#####
	77.665,92			90	16.028,11	#####
	#####			35	16.028,11	#####
	#####			90	16.028,11	#####
	#####			35	16.028,11	#####
	#####			90	16.028,11	#####
	#####			90	16.028,11	#####
	#####			90	16.028,11	#####
	671.000,00			90	16.028,11	#####
	671.000,00			90	16.028,11	#####
	#####			90	16.028,11	#####
	23.877,86			90	16.028,11	#####
	#####			35	16.028,11	#####
	17.842,71	2023	343	48	16.028,11	#####
	25.330,88	2023	365	48	16.028,11	#####
	1.320,12	2023	366	48	16.028,11	#####
	14,16	2023	343	48	16.028,11	#####
	597,93	2023	371	48	16.028,11	#####
	19.756,43	2023	364	48	16.028,11	#####
	89,65	2023	357	48	16.028,11	#####
	57,46	2023	351	48	16.028,11	#####
	295,33	2023	360	48	16.028,11	#####
	248,31	2023	328	48	16.028,11	#####
	233.000,00	2023	365	48	16.028,11	#####
	1.055,92	2023	355	48	16.028,11	#####
FUNCIONARI	35.624,44	2023	345	50	16.028,11	#####
FUNCIONARI	410.934,10	2023	344	50	16.028,11	#####
FUNCIONARI	#####	2023	343	50	16.028,11	#####

FUNCIONARI	520.149,08	2023	346	50	16.028,11	#####
FUNCIONARI	221.678,36	2023	372	50	16.028,11	#####
FUNCIONARI	#####	2023	365	50	16.028,11	#####
FUNCIONARI	120.390,71	2023	366	50	16.028,11	#####
FUNCIONARI	825.768,64	2023	368	50	16.028,11	#####
FUNCIONARI	#####	2023	371	50	16.028,11	#####
FUNCIONARI	496,44	2023	363	50	16.028,11	#####
FUNCIONARI	160.321,34	2023	364	50	16.028,11	#####
FUNCIONARI	69.321,01	2023	362	50	16.028,11	#####
FUNCIONARI	1.801,06	2023	375	50	16.028,11	#####
FUNCIONARI	#####	2023	357	50	16.028,11	#####
FUNCIONARI	#####	2023	374	50	16.028,11	862.571,61
FUNCIONARI	168.595,21	2023	352	50	16.028,11	693.976,40
FUNCIONARI	22.807,90	2023	356	50	16.028,11	671.168,50
FUNCIONARI	46.444,57	2023	353	50	16.028,11	624.723,93
FUNCIONARI	29.520,12	2023	351	50	16.028,11	595.203,81
FUNCIONARI	#####	2023	360	50	16.028,11	#####
FUNCIONARI	106,45	2023	350	50	16.028,11	#####
FUNCIONARI	190.052,73	2023	355	50	16.028,11	#####
FUNCIONARI	#####	2023	354	50	16.028,11	#####
FUNCIONARI	586,02	2023	359	50	16.028,11	#####
FUNCIONARI	861,08	2023	358	50	16.028,11	#####
FUNCIONARI	152.917,58	2023	342	50	16.028,11	#####
FUNCIONARI	27.178,63	2023	336	50	16.028,11	#####
FUNCIONARI	1.090,55	2023	337	50	16.028,11	#####
FUNCIONARI	3.675,00	2023	338	50	16.028,11	#####
FUNCIONARI	21.267,84	2023	339	50	16.028,11	#####
FUNCIONARI	38.980,22	2023	340	50	16.028,11	#####
FUNCIONARI	3.440,66	2023	341	50	16.028,11	#####
FUNCIONARI	38.929,04	2023	348	50	16.028,11	#####
FUNCIONARI	10.028,97	2023	335	50	16.028,11	#####
FUNCIONARI	1.498,30	2023	334	50	16.028,11	#####
FUNCIONARI	848,32	2023	333	50	16.028,11	#####
FUNCIONARI	1.328,75	2023	332	50	16.028,11	#####
FUNCIONARI	717,07	2023	331	50	16.028,11	#####
FUNCIONARI	3.175,11	2023	330	50	16.028,11	#####
FUNCIONARI	4.984,42	2023	329	50	16.028,11	#####
FUNCIONARI	5.978,90	2023	325	50	16.028,11	#####
FUNCIONARI	9.317,80	2023	326	50	16.028,11	#####
FUNCIONARI	3.195,23	2023	327	50	16.028,11	#####
FUNCIONARI	266.528,51	2023	328	50	16.028,11	#####
FUNCIONARI	727.925,48	2023	367	50	16.028,11	#####
FUNCIONARI	109.767,25	2023	361	50	16.028,11	#####
FUNCIONARI	379,2	2023	349	50	16.028,11	#####
	56.632,67			90	16.028,11	#####
	2.973,64			90	16.028,11	#####
	2.973,64			90	16.028,11	#####
	1			90	16.028,11	#####
	147,07			90	16.028,11	#####
	660			90	16.028,11	#####
	#####			90	16.028,11	#####
	#####			90	16.028,11	#####
	5.502,11			90	16.028,11	#####

5.502,11			90	16.028,11	#####
2.287,56			90	16.028,11	#####
#####			90	16.028,11	#####
99.258,46			91	16.028,11	#####
	99.258,46		91	16.028,11	#####
	8.875,66		91	16.028,11	#####
11.221,48			151	16.028,11	#####
	11.221,48		201	16.028,11	#####
#####	#####		201	16.028,11	#####
#####			201	16.028,11	#####
204.261,60			201	16.028,11	#####
#####			201	16.028,11	#####
#####	#####		201	16.028,11	#####
#####			35	16.028,11	#####
#####	#####		90	16.028,11	#####
639.680,07			90	16.028,11	#####
550.000,00			90	16.028,11	#####
953.591,95			37	16.028,11	#####
#####			35	16.028,11	#####
#####			90	16.028,11	#####
	#####		90	16.028,11	#####
390.000,00			90	16.028,11	#####
#####			90	16.028,11	#####
#####			35	16.028,11	#####
371.438,11	2023	399	48	16.028,11	#####
258.330,88	2023	437	48	16.028,11	#####
1.320,12	2023	392	48	16.028,11	#####
762,8	2023	435	48	16.028,11	#####
21.338,82	2023	433	48	16.028,11	#####
455.937,25	2023	396	48	16.028,11	#####
89,65	2023	405	48	16.028,11	#####
57,46	2023	400	48	16.028,11	#####
295,33	2023	401	48	16.028,11	#####
1.055,92	2023	404	48	16.028,11	#####
7.384,15	2023	413	48	16.028,11	#####
248,31	2023	430	48	16.028,11	#####
UNCIONARIO	#####	2023	50	16.028,11	#####
UNCIONARIO	#####	2023	50	16.028,11	#####
UNCIONARIO	583.674,35	2023	50	16.028,11	#####
UNCIONARIO	231.962,96	2023	50	16.028,11	#####
UNCIONARIO	#####	2023	50	16.028,11	#####
UNCIONARIO	120.390,71	2023	50	16.028,11	#####
UNCIONARIO	844.157,16	2023	50	16.028,11	#####
UNCIONARIO	730.731,95	2023	50	16.028,11	#####
UNCIONARIO	#####	2023	50	16.028,11	#####
UNCIONARIO	#####	2023	50	16.028,11	#####
UNCIONARIO	1.325,26	2023	50	16.028,11	#####
UNCIONARIO	160.321,34	2023	50	16.028,11	#####
UNCIONARIO	62.688,28	2023	50	16.028,11	#####
UNCIONARIO	1.801,06	2023	50	16.028,11	#####
UNCIONARIO	#####	2023	50	16.028,11	#####
UNCIONARIO	#####	2023	50	16.028,11	#####
UNCIONARIO	173.480,45	2023	50	16.028,11	#####

FUNCIONARI	26.080,38	2023	397	50	16.028,11	#####
FUNCIONARI	47.507,56	2023	405	50	16.028,11	#####
FUNCIONARI	32.010,12	2023	400	50	16.028,11	#####
FUNCIONARI	#####	2023	401	50	16.028,11	#####
FUNCIONARI	#####	2023	406	50	16.028,11	#####
FUNCIONARI	106,45	2023	402	50	16.028,11	#####
FUNCIONARI	8.428,40	2023	403	50	16.028,11	#####
FUNCIONARI	205.974,53	2023	404	50	16.028,11	#####
FUNCIONARI	#####	2023	410	50	16.028,11	#####
FUNCIONARI	586,02	2023	409	50	16.028,11	#####
FUNCIONARI	861,08	2023	407	50	16.028,11	#####
FUNCIONARI	379,2	2023	408	50	16.028,11	#####
FUNCIONARI	71.137,32	2023	413	50	16.028,11	#####
FUNCIONARI	88.246,55	2023	412	50	16.028,11	#####
FUNCIONARI	27.178,63	2023	411	50	16.028,11	#####
FUNCIONARI	1.090,55	2023	414	50	16.028,11	#####
FUNCIONARI	3.675,00	2023	415	50	16.028,11	#####
FUNCIONARI	21.267,84	2023	419	50	16.028,11	#####
FUNCIONARI	38.188,42	2023	416	50	16.028,11	#####
FUNCIONARI	3.440,66	2023	418	50	16.028,11	#####
FUNCIONARI	48.522,75	2023	417	50	16.028,11	#####
FUNCIONARI	9.737,16	2023	425	50	16.028,11	#####
FUNCIONARI	1.498,30	2023	426	50	16.028,11	#####
FUNCIONARI	848,32	2023	420	50	16.028,11	#####
FUNCIONARI	1.328,75	2023	424	50	16.028,11	#####
FUNCIONARI	717,07	2023	423	50	16.028,11	#####
FUNCIONARI	3.175,11	2023	421	50	16.028,11	#####
FUNCIONARI	5.102,67	2023	422	50	16.028,11	#####
FUNCIONARI	5.978,90	2023	429	50	16.028,11	#####
FUNCIONARI	9.317,80	2023	427	50	16.028,11	#####
FUNCIONARI	3.195,23	2023	428	50	16.028,11	#####
FUNCIONARI	306.734,87	2023	430	50	16.028,11	#####
	63.169,15			90	16.028,11	#####
	#####			90	16.028,11	#####
	28.805,51			90	16.028,11	#####
	#####			90	16.028,11	#####
	22,61			90	16.028,11	#####
	107.620,68			90	16.028,11	#####
	107.620,68			90	16.028,11	#####
	2.973,64			90	16.028,11	#####
	2.973,64			90	16.028,11	#####
	81.811,00			90	16.028,11	#####
	5.275,40			90	16.028,11	#####
	5.275,40			90	16.028,11	#####
	660			90	16.028,11	#####
	147,07			90	16.028,11	#####
	#####			90	16.028,11	#####
	#####			90	16.028,11	854.958,20
	773.609,20			90	16.028,11	#####
	65,27			91	16.028,11	#####
	400.000,00			91	16.028,11	#####
	63.191,76			91	16.028,11	#####

2.973,64			91	16.028,11	#####
2.973,64			91	16.028,11	#####
854.353,31			91	16.028,11	#####
5.168,62			151	16.028,11	#####
65,27			200	16.028,11	#####
70.354,69			201	16.028,11	#####
5.275,40			202	16.028,11	#####
364.424,02			203	16.028,11	816.846,22
#####			203	16.028,11	#####
232.981,22			203	16.028,11	#####
#####			203	16.028,11	818.427,20
#####			203	16.028,11	#####
#####			203	16.028,11	#####
3.114,95			90	16.028,11	#####
#####			35	16.028,11	#####
74.404,43			90	16.028,11	#####
#####			90	16.028,11	#####
#####			37	16.028,11	#####
#####			90	16.028,11	#####
#####			35	16.028,11	#####
41.032,07	2023	449	48	16.028,11	#####
260.304,24	2023	486	48	16.028,11	#####
788,34	2023	453	48	16.028,11	#####
14,16	2023	449	48	16.028,11	#####
21.338,82	2023	450	48	16.028,11	#####
52.393,06	2023	488	48	16.028,11	#####
89,65	2023	465	48	16.028,11	#####
57,46	2023	459	48	16.028,11	#####
295,33	2023	458	48	16.028,11	#####
1.071,68	2023	454	48	16.028,11	#####
2.546,42	2023	474	48	16.028,11	#####
78,47	2023	472	48	16.028,11	#####
632,8	2023	448	48	16.028,11	#####
#####	2023	449	50	16.028,11	#####
#####	2023	442	50	16.028,11	#####
586.743,12	2023	451	50	16.028,11	#####
234.667,16	2023	447	50	16.028,11	#####
#####	2023	486	50	16.028,11	#####
120.390,71	2023	453	50	16.028,11	#####
849.556,74	2023	446	50	16.028,11	#####
731.091,95	2023	452	50	16.028,11	#####
#####	2023	448	50	16.028,11	#####
1.554,07	2023	443	50	16.028,11	#####
160.321,34	2023	450	50	16.028,11	#####
62.688,28	2023	444	50	16.028,11	#####
1.801,06	2023	445	50	16.028,11	#####
#####	2023	488	50	16.028,11	#####
174.119,95	2023	461	50	16.028,11	#####
26.362,86	2023	457	50	16.028,11	#####
47.556,41	2023	465	50	16.028,11	#####
32.010,12	2023	459	50	16.028,11	#####
#####	2023	458	50	16.028,11	#####
#####	2023	489	50	16.028,11	#####

106,45	2023	455	50	16.028,11	#####
207.972,08	2023	454	50	16.028,11	#####
#####	2023	487	50	16.028,11	#####
2.171,95	2023	456	50	16.028,11	#####
586,02	2023	466	50	16.028,11	#####
861,08	2023	462	50	16.028,11	#####
379,2	2023	463	50	16.028,11	#####
59.960,98	2023	475	50	16.028,11	#####
101.780,20	2023	474	50	16.028,11	#####
27.818,13	2023	464	50	16.028,11	#####
1.090,55	2023	460	50	16.028,11	#####
3.675,00	2023	468	50	16.028,11	#####
21.267,84	2023	485	50	16.028,11	#####
38.744,94	2023	470	50	16.028,11	#####
3.440,66	2023	479	50	16.028,11	#####
46.232,67	2023	482	50	16.028,11	#####
9.737,16	2023	483	50	16.028,11	#####
1.498,30	2023	471	50	16.028,11	#####
848,32	2023	480	50	16.028,11	#####
1.328,75	2023	484	50	16.028,11	#####
717,07	2023	473	50	16.028,11	#####
3.175,11	2023	481	50	16.028,11	#####
5.930,42	2023	469	50	16.028,11	#####
5.978,90	2023	477	50	16.028,11	#####
9.317,80	2023	478	50	16.028,11	#####
3.195,23	2023	476	50	16.028,11	#####
366.709,34	2023	472	50	16.028,11	#####
#####			90	16.028,11	#####
134.026,79			90	16.028,11	#####
134.026,79			90	16.028,11	#####
512.168,33			90	16.028,11	#####
67.187,95			90	16.028,11	#####
#####			90	16.028,11	897.434,59
40.101,38			90	16.028,11	937.535,97
#####			90	16.028,11	#####
#####			90	16.028,11	886.226,16
660			90	16.028,11	886.886,16
147,07			90	16.028,11	887.033,23
673.216,66			90	16.028,11	213.816,57
842.870,94			90	16.028,11	#####
#####			91	16.028,11	#####
#####			91	16.028,11	#####
5.053,94			151	16.028,11	#####
#####			200	16.028,11	#####
#####			200	16.028,11	#####
512.168,33			201	16.028,11	#####
65.024,31			201	16.028,11	#####
100.910,78			201	16.028,11	#####
100.910,78			201	16.028,11	#####
2.973,64			201	16.028,11	#####
2.973,64			201	16.028,11	#####
#####			202	16.028,11	#####
#####			202	16.028,11	#####

277.833,47			202	16.028,11	#####
#####			202	16.028,11	#####
#####			202	16.028,11	#####
#####			202	16.028,11	#####
#####			37	16.028,11	#####
#####			37	16.028,11	#####
) SEGURO SO	#####		37	16.028,11	#####
#####			35	16.028,11	#####
#####			90	16.028,11	#####
377.000,00			90	16.028,11	#####
377.000,00			90	16.028,11	#####
963.000,00			90	16.028,11	#####
#####			35	16.028,11	#####
52.712,96	2023	540	48	16.028,11	#####
260.304,24	2023	544	48	16.028,11	#####
788,34	2023	537	48	16.028,11	#####
14,16	2023	540	48	16.028,11	#####
632,8	2023	543	48	16.028,11	#####
632,8	2023	543	48	16.028,11	#####
21.338,82	2023	534	48	16.028,11	#####
#####	2023	542	48	16.028,11	#####
89,65	2023	524	48	16.028,11	#####
57,46	2023	522	48	16.028,11	#####
1.320,00	2023	519	48	16.028,11	#####
1.320,00	2023	511	48	16.028,11	#####
FUNCIONARI	#####	2023	50	16.028,11	#####
FUNCIONARI	588.174,41	2023	50	16.028,11	#####
FUNCIONARI	234.002,83	2023	50	16.028,11	#####
FUNCIONARI	#####	2023	50	16.028,11	#####
FUNCIONARI	120.390,71	2023	50	16.028,11	#####
FUNCIONARI	844.169,46	2023	50	16.028,11	#####
FUNCIONARI	727.604,09	2023	50	16.028,11	#####
FUNCIONARI	#####	2023	50	16.028,11	#####
FUNCIONARI	160.321,34	2023	50	16.028,11	#####
FUNCIONARI	69.519,37	2023	50	16.028,11	#####
FUNCIONARI	21.288,98	2023	50	16.028,11	#####
FUNCIONARI	1.801,06	2023	50	16.028,11	#####
FUNCIONARI	#####	2023	50	16.028,11	#####
FUNCIONARI	174.119,95	2023	50	16.028,11	#####
FUNCIONARI	26.150,78	2023	50	16.028,11	#####
FUNCIONARI	47.556,41	2023	50	16.028,11	#####
FUNCIONARI	32.010,12	2023	50	16.028,11	#####
FUNCIONARI	#####	2023	50	16.028,11	-389.829,69
FUNCIONARI	188.105,66	2023	50	16.028,11	-577.935,35
FUNCIONARI	106,45	2023	50	16.028,11	-578.041,80
FUNCIONARI	#####	2023	50	16.028,11	#####
FUNCIONARI	#####	2023	50	16.028,11	#####
FUNCIONARI	212.376,46	2023	50	16.028,11	#####
FUNCIONARI	861,08	2023	50	16.028,11	#####
FUNCIONARI	379,2	2023	50	16.028,11	#####
FUNCIONARI	155.480,43	2023	50	16.028,11	#####
FUNCIONARI	27.178,63	2023	50	16.028,11	#####
FUNCIONARI	1.090,55	2023	50	16.028,11	#####

FUNCIONARIO	3.675,00	2023	516	50	16.028,11	#####
FUNCIONARIO	21.267,84	2023	515	50	16.028,11	#####
FUNCIONARIO	37.466,86	2023	514	50	16.028,11	#####
FUNCIONARIO	4.760,66	2023	513	50	16.028,11	#####
FUNCIONARIO	43.858,83	2023	512	50	16.028,11	#####
FUNCIONARIO	9.737,16	2023	511	50	16.028,11	#####
FUNCIONARIO	1.498,30	2023	510	50	16.028,11	#####
FUNCIONARIO	848,32	2023	509	50	16.028,11	#####
FUNCIONARIO	1.328,75	2023	508	50	16.028,11	#####
FUNCIONARIO	717,07	2023	507	50	16.028,11	#####
FUNCIONARIO	3.175,11	2023	506	50	16.028,11	#####
FUNCIONARIO	1.320,00	2023	505	50	16.028,11	#####
FUNCIONARIO	5.102,67	2023	504	50	16.028,11	#####
FUNCIONARIO	5.978,90	2023	500	50	16.028,11	#####
FUNCIONARIO	9.317,80	2023	501	50	16.028,11	#####
FUNCIONARIO	3.195,23	2023	502	50	16.028,11	#####
FUNCIONARIO	291.970,20	2023	503	50	16.028,11	#####
	147,07			90	16.028,11	#####
	660			90	16.028,11	#####
	267,91			90	16.028,11	#####
	64.359,49			90	16.028,11	#####
	940,17			90	16.028,11	#####
	#####			90	16.028,11	337.128,69
	2.973,94			90	16.028,11	334.154,75
	2.973,94			90	16.028,11	337.128,69
	113.123,90			90	16.028,11	450.252,59
	113.123,90			90	16.028,11	337.128,69
	24.209,30			90	16.028,11	312.919,39
	24.209,30			90	16.028,11	337.128,69
	254.791,38			90	16.028,11	82.337,31
	254.791,38			90	16.028,11	337.128,69
	60.587,23			90	16.028,11	397.715,92
	60.587,23			90	16.028,11	337.128,69
	295,33	2023	541	48	16.028,11	337.424,02
	612,24	2023	529	48	16.028,11	338.036,26
FUNCIONARIO	9.482,48	2023	546	50	16.028,11	328.553,78
FUNCIONARIO	37.443,45	2023	550	50	16.028,11	291.110,33
FUNCIONARIO	12.422,56	2023	548	50	16.028,11	278.687,77
FUNCIONARIO	79.904,23	2023	547	50	16.028,11	198.783,54
	#####	2023	307	50	16.028,11	#####
	#####	2023	488	50	16.028,11	#####
	#####	2023	488	50	16.028,11	#####
FUNCIONARIO	#####	2023	307	50	16.028,11	198.783,54
FUNCIONARIO	#####	2023	389	50	16.028,11	#####
	#####	2023	389	50	16.028,11	198.783,54
	#####	2023	267	50	16.028,11	#####
FUNCIONARIO	#####	2023	267	50	16.028,11	198.783,54
	#####	2023	458	50	16.028,11	-845.066,10
	#####	2023	458	50	16.028,11	198.783,54
	#####	2023	401	50	16.028,11	#####
FUNCIONARIO	#####	2023	401	50	16.028,11	198.783,54
	#####	2023	487	50	16.028,11	#####
	#####	2023	487	50	16.028,11	198.783,54

FUNCIONARI	#####	2023	268	50	16.028,11	#####
#####		2023	268	50	16.028,11	198.783,54
#####				90	16.028,11	#####
25.902,78				90	16.028,11	#####
#####				90	16.028,11	#####
#####				90	16.028,11	#####
10.000,00				91	16.028,11	#####
10.000,00				91	16.028,11	#####
2.343,72				151	16.028,11	#####
5.168,62				151	16.028,11	#####
ES FINANCEI	5.168,62			151	16.028,11	#####
11.221,48				151	16.028,11	#####
ES FINANCEI	11.221,48			151	16.028,11	#####
8.589,96				151	16.028,11	#####
ES FINANCEI	8.589,96			151	16.028,11	#####
ES FINANCEI	5.053,94			151	16.028,11	#####
5.053,94				151	16.028,11	#####
ES FINANCEI	2.927,41			151	16.028,11	#####
2.927,41				151	16.028,11	#####
#####				200	16.028,11	#####
#####				200	16.028,11	#####
32.961,41				200	16.028,11	#####
#####				200	16.028,11	#####
#####				200	16.028,11	#####
#####				200	16.028,11	#####
220.199,86				200	16.028,11	#####
#####				200	16.028,11	#####
#####				37	16.028,11	#####
103.109,87				37	16.028,11	#####
#####				35	16.028,11	#####
#####				90	16.028,11	#####
#####				90	16.028,11	#####
#####				90	16.028,11	#####
#####				90	16.028,11	#####
#####				35	16.028,11	#####
16.034,54		2023	574	48	16.028,11	#####
261.015,54		2023	637	48	16.028,11	#####
788,34		2023	634	48	16.028,11	#####
527,93		2023	580	48	16.028,11	#####
21.338,82		2023	578	48	16.028,11	#####
13.200,00		2023	635	48	16.028,11	#####
89,65		2023	590	48	16.028,11	#####
57,46		2023	636	48	16.028,11	#####
295,33		2023	591	48	16.028,11	#####
1.339,60		2023	588	48	16.028,11	#####
871,5		2023	592	48	16.028,11	#####
FUNCIONARI	#####	2023	574	50	16.028,11	#####
FUNCIONARI	376.046,02	2023	631	50	16.028,11	#####
FUNCIONARI	168.274,94	2023	643	50	16.028,11	#####
FUNCIONARI	234.957,15	2023	632	50	16.028,11	#####
FUNCIONARI	#####	2023	637	50	16.028,11	#####
FUNCIONARI	20.771,58	2023	633	50	16.028,11	#####
FUNCIONARI	120.390,71	2023	634	50	16.028,11	#####

FUNCIONARI	842.664,32	2023	575	50	16.028,11	#####
FUNCIONARI	727.701,28	2023	577	50	16.028,11	#####
FUNCIONARI	#####	2023	580	50	16.028,11	#####
FUNCIONARI	1.057,66	2023	581	50	16.028,11	#####
FUNCIONARI	160.321,34	2023	578	50	16.028,11	#####
FUNCIONARI	1.074,12	2023	640	50	16.028,11	#####
FUNCIONARI	62.688,28	2023	576	50	16.028,11	#####
FUNCIONARI	24.041,82	2023	579	50	16.028,11	#####
FUNCIONARI	1.801,06	2023	582	50	16.028,11	#####
FUNCIONARI	#####	2023	635	50	16.028,11	-325.764,63
FUNCIONARI	174.503,65	2023	586	50	16.028,11	-500.268,28
FUNCIONARI	26.550,78	2023	589	50	16.028,11	-526.819,06
FUNCIONARI	46.453,33	2023	590	50	16.028,11	-573.272,39
FUNCIONARI	32.010,12	2023	636	50	16.028,11	-605.282,51
FUNCIONARI	#####	2023	591	50	16.028,11	#####
FUNCIONARI	106,45	2023	585	50	16.028,11	#####
FUNCIONARI	229.230,54	2023	588	50	16.028,11	#####
FUNCIONARI	#####	2023	592	50	16.028,11	#####
FUNCIONARI	4.313,86	2023	583	50	16.028,11	#####
FUNCIONARI	1.246,02	2023	584	50	16.028,11	#####
FUNCIONARI	44.245,44	2023	593	50	16.028,11	#####
FUNCIONARI	379,2	2023	587	50	16.028,11	#####
FUNCIONARI	156.855,97	2023	559	50	16.028,11	#####
FUNCIONARI	1.090,55	2023	560	50	16.028,11	#####
FUNCIONARI	3.675,00	2023	572	50	16.028,11	#####
FUNCIONARI	21.872,34	2023	594	50	16.028,11	#####
FUNCIONARI	38.126,41	2023	563	50	16.028,11	#####
FUNCIONARI	3.440,66	2023	557	50	16.028,11	#####
FUNCIONARI	43.858,83	2023	567	50	16.028,11	#####
FUNCIONARI	9.737,16	2023	564	50	16.028,11	#####
FUNCIONARI	1.498,30	2023	565	50	16.028,11	#####
FUNCIONARI	848,32	2023	566	50	16.028,11	#####
FUNCIONARI	1.328,75	2023	571	50	16.028,11	#####
FUNCIONARI	717,07	2023	568	50	16.028,11	#####
FUNCIONARI	3.175,11	2023	562	50	16.028,11	#####
FUNCIONARI	5.102,67	2023	573	50	16.028,11	#####
FUNCIONARI	5.978,90	2023	556	50	16.028,11	#####
FUNCIONARI	9.317,80	2023	558	50	16.028,11	#####
FUNCIONARI	3.195,23	2023	569	50	16.028,11	#####
FUNCIONARI	291.970,20	2023	570	50	16.028,11	#####
#####				90	16.028,11	#####
25.852,68				90	16.028,11	#####
62.045,01				90	16.028,11	#####
267,91				90	16.028,11	#####
660				90	16.028,11	#####
147,07				90	16.028,11	#####
114,91				90	16.028,11	#####
#####				90	16.028,11	#####
2.973,64				90	16.028,11	#####
2.973,64				90	16.028,11	#####
104.721,34				90	16.028,11	#####
104.721,34				90	16.028,11	#####
#####				90	16.028,11	#####

#####				90	16.028,11	#####
123.503,37				90	16.028,11	#####
	123.503,37			90	16.028,11	#####
	786,83			90	16.028,11	#####
	230,86			90	16.028,11	#####
	124,95			91	16.028,11	#####
	786,83			91	16.028,11	#####
	49.340,66			91	16.028,11	#####
49.340,66				91	16.028,11	#####
	#####			91	16.028,11	#####
	664.765,97			91	16.028,11	#####
664.765,97				91	16.028,11	#####
	557,59			151	16.028,11	#####
	#####			200	16.028,11	#####
	88.022,64			200	16.028,11	#####
	#####			200	16.028,11	#####
#####				200	16.028,11	#####
#####				200	16.028,11	#####
#####				200	16.028,11	#####
#####				200	16.028,11	#####
#####				200	16.028,11	#####
#####				201	16.028,11	#####
#####				201	16.028,11	#####
#####				35	16.028,11	#####
FUNCIONARI	27.818,13	2023	561	50	16.028,11	#####
FUNCIONARI	328,01	2023	611	50	16.028,11	#####
FUNCIONARI	6.085,98	2023	610	50	16.028,11	#####
#####				90	16.028,11	#####
	25.852,68			90	16.028,11	#####
FUNCIONARI	#####	2023	624	50	16.028,11	#####
FUNCIONARI	#####	2023	625	50	16.028,11	#####
FUNCIONARI	#####	2023	645	50	16.028,11	#####
FUNCIONARI	#####	2023	644	50	16.028,11	#####
FUNCIONARI	44.361,26	2023	642	50	16.028,11	#####
FUNCIONARI	#####	2023	641	50	16.028,11	559.913,78
FUNCIONARI	247.542,03	2023	638	50	16.028,11	312.371,75
FUNCIONARI	45.491,77	2023	630	50	16.028,11	266.879,98
FUNCIONARI	17.208,07	2023	627	50	16.028,11	249.671,91
FUNCIONARI	5.102,67	2023	628	50	16.028,11	244.569,24
FUNCIONARI	18.491,93	2023	626	50	16.028,11	226.077,31
FUNCIONARI	291.970,20	2023	629	50	16.028,11	-65.892,89
	147,07			90	16.028,11	-65.745,82
	269,88			90	16.028,11	-65.475,94
	2.973,64			90	16.028,11	-62.502,30
	2.973,64			90	16.028,11	-65.475,94
	10.112,97			90	16.028,11	-55.362,97
	82.972,57			90	16.028,11	27.609,60
	82.972,57			90	16.028,11	-55.362,97
#####				90	16.028,11	#####
#####				37	16.028,11	#####
#####				90	16.028,11	#####
#####				35	16.028,11	#####
#####				35	16.028,11	#####
#####				90	16.028,11	#####
#####				90	16.028,11	#####

JO RECIFE	31.327,76			37	16.028,11	#####
JO RECIFE	4.962,99			37	16.028,11	#####
JO RECIFE	10.229,23			37	16.028,11	#####
JO RECIFE	14.893,58			37	16.028,11	#####
JO RECIFE	773,78			37	16.028,11	#####
JO RECIFE	68.685,83			37	16.028,11	#####
JO RECIFE	31.851,24			37	16.028,11	#####
JO RECIFE	17.179,11			37	16.028,11	#####
JO RECIFE	28.238,64			37	16.028,11	#####
JO RECIFE	26.127,76			37	16.028,11	#####
JO RECIFE	8.638,47			37	16.028,11	#####
JO RECIFE	30.922,63			37	16.028,11	#####
JO RECIFE	2.295,09			37	16.028,11	#####
JO RECIFE	3.967,76			37	16.028,11	#####
JO RECIFE	1.368,13			37	16.028,11	#####
JO RECIFE	3.175,41			37	16.028,11	#####
JO RECIFE	19.603,84			37	16.028,11	#####
JO RECIFE	26,35			37	16.028,11	#####
JO RECIFE	65.743,65			37	16.028,11	#####
JO RECIFE	20.096,26			37	16.028,11	#####
JO RECIFE	2.358,82			37	16.028,11	#####
JO RECIFE	4.415,04			37	16.028,11	#####
JO RECIFE	15.598,99			37	16.028,11	#####
JO RECIFE	57.299,02			37	16.028,11	#####
JO RECIFE	20.293,06			37	16.028,11	#####
JO RECIFE	2.086,38			37	16.028,11	#####
JO RECIFE	49.175,04			37	16.028,11	#####
JO RECIFE	12.065,29			37	16.028,11	#####
JO RECIFE	3.032,93			37	16.028,11	#####
10.020,21		2023	686	48	16.028,11	#####
261.015,54		2023	666	48	16.028,11	#####
788,34		2023	661	48	16.028,11	#####
14,16		2023	662	48	16.028,11	#####
527,93		2023	649	48	16.028,11	#####
21.338,82		2023	648	48	16.028,11	#####
154,96		2023	679	48	16.028,11	#####
89,65		2023	690	48	16.028,11	#####
57,46		2023	692	48	16.028,11	#####
295,33		2023	691	48	16.028,11	#####
1.402,64		2023	682	48	16.028,11	#####
871,5		2023	695	48	16.028,11	#####
UNCIONARIC #####		2023	688	50	16.028,11	#####
UNCIONARIC #####		2023	686	50	16.028,11	#####
UNCIONARIC 554.870,43		2023	669	50	16.028,11	#####
UNCIONARIC 236.421,50		2023	678	50	16.028,11	#####
UNCIONARIC #####		2023	666	50	16.028,11	#####
UNCIONARIC 20.771,58		2023	679	50	16.028,11	#####
UNCIONARIC 120.390,71		2023	661	50	16.028,11	#####
UNCIONARIC 848.737,35		2023	662	50	16.028,11	#####
UNCIONARIC 2.753,39		2023	673	50	16.028,11	#####
UNCIONARIC 727.809,92		2023	664	50	16.028,11	#####
UNCIONARIC #####		2023	657	50	16.028,11	#####
UNCIONARIC 685.769,08		2023	649	50	16.028,11	#####

FUNCIONARIO	160.321,34	2023	648	50	16.028,11	#####
FUNCIONARIO	1.074,12	2023	658	50	16.028,11	#####
FUNCIONARIO	62.688,28	2023	670	50	16.028,11	#####
FUNCIONARIO	1.801,06	2023	655	50	16.028,11	#####
FUNCIONARIO	#####	2023	689	50	16.028,11	#####
FUNCIONARIO	174.183,90	2023	685	50	16.028,11	#####
FUNCIONARIO	26.550,78	2023	687	50	16.028,11	#####
FUNCIONARIO	46.453,33	2023	690	50	16.028,11	#####
FUNCIONARIO	32.010,12	2023	692	50	16.028,11	#####
FUNCIONARIO	472.735,06	2023	698	50	16.028,11	#####
FUNCIONARIO	#####	2023	691	50	16.028,11	#####
FUNCIONARIO	106,45	2023	684	50	16.028,11	#####
FUNCIONARIO	214.710,54	2023	682	50	16.028,11	#####
FUNCIONARIO	#####	2023	695	50	16.028,11	#####
FUNCIONARIO	1.580,90	2023	694	50	16.028,11	#####
FUNCIONARIO	586,02	2023	696	50	16.028,11	#####
FUNCIONARIO	861,08	2023	654	50	16.028,11	#####
FUNCIONARIO	379,2	2023	652	50	16.028,11	#####
FUNCIONARIO	138.000,00	2023	697	50	16.028,11	#####
FUNCIONARIO	18.855,97	2023	693	50	16.028,11	#####
FUNCIONARIO	27.818,13	2023	665	50	16.028,11	#####
FUNCIONARIO	1.090,55	2023	653	50	16.028,11	#####
FUNCIONARIO	3.675,00	2023	663	50	16.028,11	#####
FUNCIONARIO	21.872,34	2023	680	50	16.028,11	#####
FUNCIONARIO	38.126,41	2023	676	50	16.028,11	#####
FUNCIONARIO	3.440,66	2023	677	50	16.028,11	#####
FUNCIONARIO	43.858,83	2023	674	50	16.028,11	#####
FUNCIONARIO	9.737,16	2023	668	50	16.028,11	#####
FUNCIONARIO	1.498,30	2023	671	50	16.028,11	#####
FUNCIONARIO	1.328,75	2023	656	50	16.028,11	#####
FUNCIONARIO	717,07	2023	650	50	16.028,11	#####
FUNCIONARIO	3.175,11	2023	660	50	16.028,11	#####
FUNCIONARIO	5.102,67	2023	659	50	16.028,11	#####
FUNCIONARIO	848,32	2023	675	50	16.028,11	#####
FUNCIONARIO	5.978,90	2023	667	50	16.028,11	#####
FUNCIONARIO	9.317,80	2023	651	50	16.028,11	#####
FUNCIONARIO	3.195,23	2023	683	50	16.028,11	#####
FUNCIONARIO	291.970,20	2023	672	50	16.028,11	#####
#####				90	16.028,11	#####
25.852,68				90	16.028,11	#####
660				90	16.028,11	#####
269,88				90	16.028,11	#####
147,07				90	16.028,11	#####
114,91				90	16.028,11	#####
786,83				90	16.028,11	#####
98.305,34				90	16.028,11	#####
98.305,34				90	16.028,11	#####
64.431,88				90	16.028,11	#####
2.973,64				90	16.028,11	#####
2.973,64				90	16.028,11	#####
#####				90	16.028,11	#####
107.889,39				90	16.028,11	#####
107.889,39				90	16.028,11	#####

#####				35	16.028,11	#####
#####				90	16.028,11	#####
FUNCIONARI	163,69	2023	702	50	16.028,11	#####
FUNCIONARI	1.221,75	2023	703	50	16.028,11	#####
FUNCIONARI	17.941,13	2023	700	50	16.028,11	#####
FUNCIONARI	5.433,46	2023	612	50	16.028,11	#####
FUNCIONARI	1.074,12	2023	613	50	16.028,11	#####
FUNCIONARI	540,11	2023	553	50	16.028,11	#####
#####				90	16.028,11	#####
#####				90	16.028,11	#####
19,15				90	16.028,11	#####
471.753,64				91	16.028,11	#####
1.069,74				151	16.028,11	#####
79.571,73				201	16.028,11	#####
#####				201	16.028,11	#####
#####				201	16.028,11	#####
#####				201	16.028,11	#####
#####				201	16.028,11	#####
#####				201	16.028,11	#####
#####				201	16.028,11	#####
#####				203	16.028,11	#####
#####				203	16.028,11	#####
#####				203	16.028,11	#####
310.462,13				203	16.028,11	#####
#####				203	16.028,11	#####
#####				203	16.028,11	#####
#####				203	16.028,11	#####
#####				203	16.028,11	#####
#####				203	16.028,11	#####
#####				203	16.028,11	#####
#####				203	16.028,11	#####
671.000,00				204	16.028,11	#####
#####				205	16.028,11	#####
#####				205	16.028,11	#####
42.250,95				37	433.612,08	475.863,03
#####				35	433.612,08	#####
#####				35	433.612,08	475.863,03
#####				35	433.612,08	#####
65,27				90	433.612,08	#####
17.853,53				90	433.612,08	#####
36,36				90	433.612,08	#####
17.853,53				90	433.612,08	#####
145,75				37	433.612,08	#####
266,93				37	433.612,08	#####
58.500,00				37	433.612,08	#####
775.464,60				90	433.612,08	#####
570.480,29				37	433.612,08	#####
#####				90	433.612,08	-318.957,95
#####				90	433.612,08	#####
#####				90	433.612,08	#####
135.244,20				202	433.612,08	#####
62.428,38				202	433.612,08	#####
72.815,82				202	433.612,08	#####
489,32				37	433.612,08	#####
244,66				37	433.612,08	#####
DE PREVIDEN	478.694,15	2023	1	50	433.612,08	528.127,47

266,93					37	433.612,08	#####
DE PREVIDEN	336.156,61	2023	103		50	433.612,08	#####
	#####				90	433.612,08	#####
	#####				90	433.612,08	#####
	#####				90	433.612,08	#####
#####					90	433.612,08	#####
	#####				201	433.612,08	#####
	53.082,24				201	433.612,08	#####
#####					201	433.612,08	#####
#####					204	433.612,08	#####
#####					204	433.612,08	#####
#####					204	433.612,08	#####
#####					204	433.612,08	#####
#####					204	433.612,08	#####
#####					204	433.612,08	#####
#####					204	433.612,08	#####
	1.780,92				205	433.612,08	425.429,56
	3.130,99				90	433.612,08	423.648,64
	83,71				90	433.612,08	420.517,65
#####					90	433.612,08	420.433,94
	244,66				90	433.612,08	#####
	489,32				37	433.612,08	#####
	690,38				37	433.612,08	#####
#####					37	433.612,08	#####
.VA SOBRAL	562,19	2023	155		90	433.612,08	421.858,30
UNHA SANTC	7.801,61	2023	156		50	433.612,08	421.296,11
	#####				50	433.612,08	413.494,50
	#####				37	433.612,08	#####
	#####				37	433.612,08	#####
	22.502,77				37	433.612,08	#####
	41.412,14				37	433.612,08	#####
#####					37	433.612,08	#####
	36.044,30				37	433.612,08	#####
	66.012,52				37	433.612,08	#####
	176,81				37	433.612,08	#####
	145,75				37	433.612,08	#####
	266,93				37	433.612,08	#####
#####					37	433.612,08	#####
#####					90	433.612,08	#####
#####					90	433.612,08	#####
#####					90	433.612,08	#####
#####					90	433.612,08	#####
#####					90	433.612,08	479.354,49
	17.853,53				200	433.612,08	497.208,02
#####					201	433.612,08	#####
#####					201	433.612,08	599.441,65
	102.233,63				201	433.612,08	497.208,02
	489,32				37	433.612,08	497.697,34
	244,66				37	433.612,08	497.942,00
DE PREVIDEN	336.156,61	2023	104	2	50	433.612,08	161.785,39
	690,38				37	433.612,08	162.475,77
	83,71				90	433.612,08	162.392,06
	3.130,99				90	433.612,08	159.261,07
	22.735,70				37	433.612,08	181.996,77
	41.638,73				37	433.612,08	223.635,50

#####					37	433.612,08	#####
#####					37	433.612,08	#####
#####					37	433.612,08	#####
#####					37	433.612,08	#####
49.526,79					37	433.612,08	#####
90.704,71					37	433.612,08	#####
545.585,48					90	433.612,08	#####
DE PREVIDEN	336.156,61	2023	104	3	50	433.612,08	#####
337.000,00					90	433.612,08	#####
337.000,00					90	433.612,08	#####
#####					37	433.612,08	#####
266,93					37	433.612,08	#####
145,75					37	433.612,08	#####
EGUEIRA TRI	726,73	2023	211		50	433.612,08	#####
	1.780,92				90	433.612,08	#####
#####					90	433.612,08	#####
#####					90	433.612,08	#####
EIRA TRINDA	726,73	2023	210		50	433.612,08	#####
	#####				90	433.612,08	#####
#####					90	433.612,08	#####
#####					90	433.612,08	642.078,07
#####					91	433.612,08	#####
#####					91	433.612,08	642.078,07
489,32					37	433.612,08	642.567,39
244,66					37	433.612,08	642.812,05
1.780,92					90	433.612,08	641.031,13
3.130,99					90	433.612,08	637.900,14
83,71					90	433.612,08	637.816,43
708,93					37	433.612,08	638.525,36
45,85					37	433.612,08	638.571,21
VALCANTI	1.035,45	2023	212		50	433.612,08	637.535,76
ONTES	791,1	2023	213		50	433.612,08	636.744,66
	776,08				90	433.612,08	635.968,58
30.348,49					37	433.612,08	666.317,07
55.581,05					37	433.612,08	721.898,12
#####					37	433.612,08	#####
#####					37	433.612,08	#####
#####					37	433.612,08	#####
#####					37	433.612,08	#####
#####					37	433.612,08	#####
47.357,72					37	433.612,08	#####
86.732,25					37	433.612,08	#####
	436,55				90	433.612,08	#####
#####					90	433.612,08	#####
145,75					37	433.612,08	#####
266,93					37	433.612,08	#####
337.000,00					90	433.612,08	#####
337.000,00					90	433.612,08	#####
DE PREVIDEN	336.156,61	2023	104	4	50	433.612,08	#####
244,66					37	433.612,08	#####
489,32					37	433.612,08	#####
#####					90	433.612,08	#####

#####					90	433.612,08	#####
	337.000,00				90	433.612,08	#####
336.156,61					90	433.612,08	#####
#####					203	433.612,08	#####
#####					203	433.612,08	#####
670.065,66					37	433.612,08	#####
DO RECIFE	#####				37	433.612,08	#####
24.729,23					37	433.612,08	#####
#####					90	433.612,08	#####
	52.911,88				90	433.612,08	#####
	83,71				90	433.612,08	#####
#####					90	433.612,08	#####
	2.289,22				90	433.612,08	#####
	665,76				90	433.612,08	#####
	436,55				90	433.612,08	#####
	3.130,99				90	433.612,08	#####
	1.735,82				90	433.612,08	#####
754,78					37	433.612,08	#####
	388,04				90	433.612,08	#####
	1.780,92				90	433.612,08	#####
45.289,89					37	433.612,08	#####
#####					37	433.612,08	#####
#####					37	433.612,08	#####
#####					37	433.612,08	#####
41.661,20					37	433.612,08	#####
76.299,49					37	433.612,08	#####
#####					37	433.612,08	#####
DE PREVIDEN	973.084,92	2023	323	1	50	433.612,08	#####
	300.000,00				90	433.612,08	#####
300.000,00					90	433.612,08	#####
266,93					37	433.612,08	#####
145,75					37	433.612,08	#####
#####					90	433.612,08	966.052,14
397.000,00					37	433.612,08	#####
#####					90	433.612,08	295.231,70
675.255,46					90	433.612,08	970.487,16
#####					90	433.612,08	#####
#####					90	433.612,08	#####
164,34					91	433.612,08	#####
#####					201	433.612,08	#####
#####					201	433.612,08	#####
733,98					37	433.612,08	#####
23.920,55					37	433.612,08	#####
10.699,98					37	433.612,08	#####
13.220,57					37	433.612,08	#####
	570,73	2023	324		50	433.612,08	#####
REGO	107,23	2023	376		50	433.612,08	#####
26.298,14					37	433.612,08	#####
48.163,09					37	433.612,08	#####
	83,71				90	433.612,08	#####
	2.277,65				90	433.612,08	#####
754,78					37	433.612,08	#####
	436,55				90	433.612,08	#####

	388,04				90	433.612,08	#####
	3.130,99				90	433.612,08	#####
	1.932,13				90	433.612,08	#####
#####					90	433.612,08	#####
	47.307,13				90	433.612,08	#####
#####					90	433.612,08	#####
	974.000,00				90	433.612,08	204.693,79
974.000,00					90	433.612,08	#####
	639.680,07				90	433.612,08	539.013,72
	550.000,00				90	433.612,08	-10.986,28
FILHO	107,23	2023	378		50	433.612,08	-11.093,51
IRZA ADOLFC	10.991,34	2023	379		50	433.612,08	-22.084,85
LVA FERREIR/	737,3	2023	380		50	433.612,08	-22.822,15
RDA	1.144,67	2023	381		50	433.612,08	-23.966,82
	1.288,07				90	433.612,08	-25.254,89
#####					37	433.612,08	#####
#####					37	433.612,08	#####
#####					37	433.612,08	#####
#####					37	433.612,08	#####
A	918,91	2023	377		50	433.612,08	#####
	77.857,41				37	433.612,08	#####
	42.511,82				37	433.612,08	#####
IA DA ROCH/	25.650,91	2023	382		50	433.612,08	#####
	390.000,00				90	433.612,08	#####
	266,93				37	433.612,08	#####
	145,75				37	433.612,08	#####
DE PREVIDEN	973.084,92	2023	323	2	50	433.612,08	#####
#####					90	433.612,08	#####
REIA DA SILV/	655,93	2023	384		50	433.612,08	#####
REIA DA SILVA	655,94	2023	385		50	433.612,08	#####
IA DA SILVA	655,94	2023	386		50	433.612,08	#####
R FERNANDE!	2.920,42	2023	387		50	433.612,08	#####
#####					90	433.612,08	#####
#####					90	433.612,08	#####
#####					90	433.612,08	#####
#####					90	433.612,08	#####
	400.000,00				91	433.612,08	#####
	65,27				200	433.612,08	#####
#####					203	433.612,08	#####
#####					203	433.612,08	#####
	412.432,38				203	433.612,08	#####
	2.277,65				90	433.612,08	#####
	1.932,13				90	433.612,08	#####
	1.288,07				90	433.612,08	#####
	3.130,99				90	433.612,08	#####
	388,04				90	433.612,08	#####
	436,55				90	433.612,08	#####
	83,71				90	433.612,08	#####
	25.609,30				37	433.612,08	#####
	46.901,55				37	433.612,08	#####
	489,32				37	433.612,08	#####
	244,66				37	433.612,08	#####
	23.920,55				37	433.612,08	#####

583,28					37	433.612,08	#####
74.404,43					90	433.612,08	#####
1.967,80		2023	383		50	433.612,08	#####
#####					90	433.612,08	#####
2.777,04		2023	438		50	433.612,08	#####
761,63		2023	439		50	433.612,08	#####
272,02		2023	440		50	433.612,08	#####
1.967,80		2023	441		50	433.612,08	#####
#####					90	433.612,08	#####
52.878,41					90	433.612,08	#####
#####					37	433.612,08	#####
#####					37	433.612,08	#####
#####					37	433.612,08	#####
#####					37	433.612,08	#####
42.997,90					37	433.612,08	#####
78.747,63					37	433.612,08	#####
958.000,00					90	433.612,08	#####
958.000,00					90	433.612,08	#####
266,93					37	433.612,08	#####
145,75					37	433.612,08	#####
973.084,92		2023	323	3	50	433.612,08	#####
#####					90	433.612,08	#####
#####					90	433.612,08	#####
#####					90	433.612,08	#####
#####					90	433.612,08	#####
#####					90	433.612,08	#####
68.867,12					202	433.612,08	#####
#####					202	433.612,08	#####
#####					202	433.612,08	#####
244,66					37	433.612,08	#####
489,32					37	433.612,08	#####
537,43					37	433.612,08	#####
45,85					37	433.612,08	#####
45,85					37	433.612,08	#####
28.163,98					37	433.612,08	#####
52.198,20					37	433.612,08	#####
#####					35	433.612,08	#####
1.932,13					90	433.612,08	#####
1.531,44					90	433.612,08	#####
1.288,10					90	433.612,08	#####
1.288,10					90	433.612,08	#####
1.682,82					90	433.612,08	#####
3.130,99					90	433.612,08	#####
436,55					90	433.612,08	#####
2.277,65					90	433.612,08	#####
388,04					90	433.612,08	#####
83,71					90	433.612,08	#####
57.074,98					90	433.612,08	#####
#####					90	433.612,08	#####
AMOS	369,48	2023	490		50	433.612,08	#####
IA SILVA	524,93	2023	491		50	433.612,08	#####
\RBOSA	1.041,97	2023	492		50	433.612,08	#####
#####					37	433.612,08	#####

#####					37	433.612,08	#####
#####					37	433.612,08	#####
#####					37	433.612,08	#####
	2.213,10	2023	493		50	433.612,08	#####
	2.213,10	2023	494		50	433.612,08	#####
	2.213,11	2023	495		50	433.612,08	#####
DE OLIVEIRA	13,73	2023	498		50	433.612,08	#####
OLIVEIRA	13,73	2023	499		50	433.612,08	#####
	39.085,63				37	433.612,08	#####
	71.582,52				37	433.612,08	#####
	266,93				37	433.612,08	#####
	145,75				37	433.612,08	#####
	#####				90	433.612,08	#####
	963.000,00				90	433.612,08	#####
DE PREVIDEN	973.084,92	2023	323	4	50	433.612,08	#####
RA	27,47	2023	497		50	433.612,08	#####
	#####				90	433.612,08	#####
#####					90	433.612,08	#####
#####					90	433.612,08	#####
	39,6				91	433.612,08	#####
	65,27				91	433.612,08	#####
	53.593,17				200	433.612,08	#####
	#####				200	433.612,08	#####
#####					200	433.612,08	#####
	489,32				37	433.612,08	#####
	244,66				37	433.612,08	#####
	20.000,00				90	433.612,08	#####
	583,28				37	433.612,08	#####
ARIA DO MUI	45,85				37	433.612,08	#####
	83,71				90	433.612,08	#####
#####					35	433.612,08	#####
	2.000,00				37	433.612,08	#####
	54.246,52				90	433.612,08	#####
	#####				90	433.612,08	#####
	34.370,68				37	433.612,08	#####
	62.947,37				37	433.612,08	#####
	15.000,00				90	433.612,08	#####
	15.000,00				90	433.612,08	#####
	436,55				90	433.612,08	#####
	1.682,82				90	433.612,08	#####
	2.277,65				90	433.612,08	#####
	644,09				90	433.612,08	#####
	1.932,12				90	433.612,08	#####
	3.130,99				90	433.612,08	#####
	1.531,44				90	433.612,08	#####
	388,04				90	433.612,08	#####
	798,62				90	433.612,08	#####
#####					37	433.612,08	#####
	38.800,21				37	433.612,08	#####
	71.059,80				37	433.612,08	#####
A	956,18	2023	551		50	433.612,08	#####
	508,95	2023	554		50	433.612,08	#####

	973.000,00				90	433.612,08	#####
	973.000,00				90	433.612,08	#####
DE PREVIDEN	973.084,92	2023	323	5	50	433.612,08	#####
	#####				37	433.612,08	#####
	#####				37	433.612,08	#####
UNHA SANTC	24.195,57	2023	552		50	433.612,08	#####
A	27,47	2023	496		50	433.612,08	#####
	16.937,72	2023	555		50	433.612,08	#####
	#####				90	433.612,08	#####
	#####				37	433.612,08	#####
	#####				37	433.612,08	#####
JO RECIFE	#####				37	433.612,08	#####
JO RECIFE	#####				37	433.612,08	#####
	#####				37	433.612,08	#####
	266,93				37	433.612,08	#####
	266,93				37	433.612,08	#####
	145,75				37	433.612,08	#####
	145,75				37	433.612,08	#####
	#####				90	433.612,08	#####
	583,28				37	433.612,08	#####
	#####				90	433.612,08	#####
	#####				90	433.612,08	#####
	#####				90	433.612,08	#####
	#####				90	433.612,08	#####
	#####				91	433.612,08	#####
	#####				200	433.612,08	#####
	#####				200	433.612,08	#####
	55.613,49				200	433.612,08	#####
	#####				200	433.612,08	#####
	244,66				37	433.612,08	#####
	489,32				37	433.612,08	#####
	404,48				37	433.612,08	#####
IA RAMOS	5.070,50	2023	639		50	433.612,08	#####
	436,55				90	433.612,08	#####
	2.277,65				90	433.612,08	#####
	388,04				90	433.612,08	#####
	1.932,13				90	433.612,08	#####
	3.130,99				90	433.612,08	#####
	1.531,44				90	433.612,08	#####
	1.682,82				90	433.612,08	#####
	83,71				90	433.612,08	#####
	#####				35	433.612,08	#####
	46.306,58				37	433.612,08	#####
	52.056,99				90	433.612,08	#####
	#####				90	433.612,08	#####
	923.000,00				90	433.612,08	347.399,36
	923.000,00				90	433.612,08	#####
	91.300,57				37	433.612,08	#####
	51.424,11				37	433.612,08	#####
DE PREVIDEN	973.084,92	2023	323	6	50	433.612,08	440.039,12
	#####				35	433.612,08	#####
	#####				35	433.612,08	440.039,12
	#####				37	433.612,08	#####
	#####				37	433.612,08	#####

#####				37	433.612,08	#####
#####				37	433.612,08	#####
35.000,13				37	433.612,08	#####
64.100,25				37	433.612,08	#####
	3.377,32	2023	646	50	433.612,08	#####
GO DA SILVA	2.234,19	2023	647	50	433.612,08	#####
	#####			90	433.612,08	#####
	583,28			37	433.612,08	#####
	145,75			37	433.612,08	#####
	266,93			37	433.612,08	#####
JO RECIFE	3.980,78			37	433.612,08	#####
JO RECIFE	45,25			37	433.612,08	#####
JO RECIFE	52.861,51			37	433.612,08	#####
JO RECIFE	143.043,50			37	433.612,08	#####
JO RECIFE	371.278,11			37	433.612,08	903.023,71
JO RECIFE	37.067,48			37	433.612,08	865.956,23
JO RECIFE	60.326,82			37	433.612,08	805.629,41
JO RECIFE	932,4			37	433.612,08	804.697,01
JO RECIFE	71.678,96			37	433.612,08	733.018,05
JO RECIFE	19.481,30			37	433.612,08	713.536,75
JO RECIFE	20.000,00			37	433.612,08	693.536,75
CIDADE DO F	1.197,26			37	433.612,08	692.339,49
CIDADE DO F	7.139,44			37	433.612,08	685.200,05
CIDADE DO F	13.290,80			37	433.612,08	671.909,25
CIDADE DO F	25.284,43			37	433.612,08	646.624,82
RECIFE	1.812,10			37	433.612,08	644.812,72
RECIFE	25.085,24			37	433.612,08	619.727,48
ARIA DO MUI	2.066,24			37	433.612,08	617.661,24
	1.682,82			90	433.612,08	615.978,42
	80,46			90	433.612,08	615.897,96
	2.277,65			90	433.612,08	613.620,31
	436,55			90	433.612,08	613.183,76
	388,04			90	433.612,08	612.795,72
	1.932,13			90	433.612,08	610.863,59
	3.130,99			90	433.612,08	607.732,60
	1.626,98			90	433.612,08	606.105,62
	83,71			90	433.612,08	606.021,91
	25.284,43			37	433.612,08	631.306,34
	46.306,58			37	433.612,08	677.612,92
	38.995,85			37	433.612,08	716.608,77
	71.418,18			37	433.612,08	788.026,95
	40.948,49			37	433.612,08	828.975,44
	74.994,24			37	433.612,08	903.969,68
#####				35	433.612,08	#####
#####				90	433.612,08	#####
#####				37	433.612,08	#####
#####				37	433.612,08	#####
#####				90	433.612,08	#####
#####				90	433.612,08	#####
#####				90	433.612,08	#####
#####				90	433.612,08	#####
#####				90	433.612,08	#####
#####				91	433.612,08	#####
104,2				91	433.612,08	#####
	10.685,96					

211.326,83	91	433.612,08	#####
728,08	91	433.612,08	#####
615,79	91	433.612,08	#####
615,79	91	433.612,08	#####
615,79	91	433.612,08	#####
615,79	91	433.612,08	#####
44.943,33	91	433.612,08	#####
644,53	91	433.612,08	#####
35.525,09	91	433.612,08	#####
45.858,76	91	433.612,08	#####
644,53	91	433.612,08	#####
24.630,75	91	433.612,08	#####
24.273,49	91	433.612,08	#####
350,87	91	433.612,08	#####
644,53	91	433.612,08	#####
13,38	91	433.612,08	#####
10.579,81	91	433.612,08	#####
644,53	91	433.612,08	#####
644,53	91	433.612,08	#####
16.839,19	91	433.612,08	#####
358,63	91	433.612,08	#####
1.812,10	91	433.612,08	#####
95,51	91	433.612,08	#####
0,39	91	433.612,08	#####
83,71	91	433.612,08	#####
95,51	91	433.612,08	#####
95,51	200	433.612,08	#####
273.504,35	200	433.612,08	#####
#####	201	433.612,08	#####
#####	201	433.612,08	#####
#####	201	433.612,08	#####
#####	201	433.612,08	#####
150.162,92	204	433.612,08	#####
150.162,92	204	433.612,08	#####
139.748,43	205	433.612,08	#####
139.748,43	205	433.612,08	#####
#####	206	433.612,08	#####
13.857,61	206	433.612,08	#####
2.372,99	202	#####	0
#####	37	#####	#####
833.964,60	37	#####	#####
830.865,36	90	#####	#####
54.897,97	90	#####	789.464,46
20.318,89	90	#####	#####
#####	90	#####	792.563,70
#####	37	#####	847.461,67
51.834,79	37	#####	867.780,56
#####	90	#####	#####
#####	90	#####	617.526,40
#####	90	#####	#####
#####	90	#####	692.641,23
#####	37	#####	744.476,02
#####	90	#####	-434.276,85
#####	90	#####	#####

115.307,22	2023	34	10	0	#####
#####	2023	9	10	0	#####
#####	2023	30	10	0	#####
5.424,92	2023	19	10	0	#####
31.384,62	2023	40	10	0	#####
100.294,54	2023	33	10	0	#####
9.925,12	2023	38	10	0	#####
861,08	2023	47	10	0	#####
#####	2023	5	50	0	#####
115.307,22	2023	34	50	0	#####
#####	2023	9	50	0	#####
#####	2023	30	50	0	147.890,28
861,08	2023	47	50	0	147.029,20
31.384,62	2023	40	50	0	115.644,58
100.294,54	2023	33	50	0	15.350,04
9.925,12	2023	38	50	0	5.424,92
5.424,92	2023	19	50	0	0
#####	2023	64	10	0	#####
#####	2023	71	10	0	#####
63.729,87	2023	88	10	0	#####
#####	2023	75	10	0	#####
#####	2023	76	10	0	#####
861,08	2023	89	10	0	#####
31.384,62	2023	87	10	0	#####
101.361,60	2023	86	10	0	#####
9.925,12	2023	58	10	0	#####
5.424,92	2023	54	10	0	#####
7.702,93	2023	98	10	0	#####
#####	2023	64	50	0	#####
#####	2023	71	50	0	#####
63.729,87	2023	88	50	0	#####
#####	2023	75	50	0	#####
#####	2023	76	50	0	156.660,27
861,08	2023	89	50	0	155.799,19
31.384,62	2023	87	50	0	124.414,57
101.361,60	2023	86	50	0	23.052,97
9.925,12	2023	58	50	0	13.127,85
7.702,93	2023	98	50	0	5.424,92
5.424,92	2023	54	50	0	0
#####	2023	105	10	0	#####
#####	2023	106	10	0	#####
#####	2023	117	10	0	#####
31.384,62	2023	132	10	0	#####
101.361,60	2023	133	10	0	#####
9.925,12	2023	138	10	0	#####
5.424,92	2023	147	10	0	#####
720	2023	148	10	0	#####
88.316,79	2023	150	10	0	#####
861,08	2023	152	10	0	#####
#####	2023	106	50	0	#####
#####	2023	105	50	0	#####
#####	2023	117	50	0	237.994,13
31.384,62	2023	132	50	0	206.609,51

101.361,60	2023	133	50	0	105.247,91
9.925,12	2023	138	50	0	95.322,79
5.424,92	2023	147	50	0	89.897,87
720	2023	148	50	0	89.177,87
88.316,79	2023	150	50	0	861,08
861,08	2023	152	50	0	0
#####			201	0	#####
5.424,92			201	0	#####
#####			201	0	#####
#####			201	0	#####
#####			201	0	0
#####			202	0	#####
#####			202	0	0
5.424,92			202	0	-5.424,92
#####			202	0	#####
#####			202	0	0
#####	2023	188	10	0	#####
61.087,51	2023	183	10	0	#####
#####	2023	195	10	0	#####
#####	2023	196	10	0	#####
861,08	2023	206	10	0	#####
132.746,22	2023	172	10	0	#####
9.925,12	2023	162	10	0	#####
7.568,84	2023	157	10	0	#####
#####	2023	188	50	0	#####
61.087,51	2023	183	50	0	#####
#####	2023	195	50	0	#####
#####	2023	196	50	0	151.101,26
861,08	2023	206	50	0	150.240,18
132.746,22	2023	172	50	0	17.493,96
9.925,12	2023	162	50	0	7.568,84
7.568,84	2023	157	50	0	0
#####	2023	270	10	0	#####
7.746,79	2023	223	10	0	#####
#####	2023	271	10	0	#####
#####	2023	266	10	0	#####
#####	2023	267	10	0	#####
#####	2023	227	10	0	#####
861,08	2023	260	10	0	#####
171.721,51	2023	259	10	0	#####
13.457,11	2023	258	10	0	#####
5.978,90	2023	235	10	0	#####
#####	2023	271	50	0	#####
#####	2023	270	50	0	#####
7.746,79	2023	223	50	0	#####
#####	2023	266	50	0	#####
#####	2023	267	50	0	#####
#####	2023	227	50	0	192.018,60
861,08	2023	260	50	0	191.157,52
171.721,51	2023	259	50	0	19.436,01
13.457,11	2023	258	50	0	5.978,90
5.978,90	2023	235	50	0	0
5.978,90			91	0	5.978,90

5.978,90				91	0	0
5.978,90				201	0	-5.978,90
	5.978,90			201	0	0
	5.978,90	2023	303	10	0	5.978,90
	9.737,16	2023	274	10	0	15.716,06
	1.667,74	2023	277	10	0	17.383,80
	140.290,79	2023	283	10	0	157.674,59
	#####	2023	307	10	0	#####
	#####	2023	306	10	0	#####
	861,08	2023	297	10	0	#####
	#####	2023	320	10	0	#####
	14.670,76	2023	308	10	0	#####
#####		2023	320	50	0	#####
14.670,76		2023	308	50	0	#####
#####		2023	307	50	0	#####
861,08		2023	297	50	0	#####
140.290,79		2023	283	50	0	#####
9.737,16		2023	274	50	0	#####
1.667,74		2023	277	50	0	#####
5.978,90		2023	303	50	0	#####
#####		2023	306	50	0	0
5.978,90				204	0	-5.978,90
	173.206,43			204	0	167.227,53
167.227,53				204	0	0
#####				204	0	#####
#####				204	0	0
#####		2023	343	10	0	#####
109.767,25		2023	361	10	0	#####
#####		2023	357	10	0	#####
#####		2023	374	10	0	#####
861,08		2023	358	10	0	#####
152.917,58		2023	342	10	0	#####
10.028,97		2023	335	10	0	#####
5.978,90		2023	325	10	0	#####
#####		2023	343	50	0	#####
#####		2023	357	50	0	#####
#####		2023	374	50	0	279.553,78
861,08		2023	358	50	0	278.692,70
152.917,58		2023	342	50	0	125.775,12
10.028,97		2023	335	50	0	115.746,15
5.978,90		2023	325	50	0	109.767,25
109.767,25		2023	361	50	0	0
#####				201	0	#####
#####				201	0	0
#####		2023	394	10	0	#####
#####		2023	399	10	0	#####
#####		2023	396	10	0	#####
#####		2023	389	10	0	#####
861,08		2023	407	10	0	#####
71.137,32		2023	413	10	0	#####
88.246,55		2023	412	10	0	#####
9.737,16		2023	425	10	0	#####
5.978,90		2023	429	10	0	#####

#####	2023	394	50	0	#####
#####	2023	399	50	0	#####
#####	2023	396	50	0	#####
#####	2023	389	50	0	175.961,01
861,08	2023	407	50	0	175.099,93
71.137,32	2023	413	50	0	103.962,61
88.246,55	2023	412	50	0	15.716,06
9.737,16	2023	425	50	0	5.978,90
5.978,90	2023	429	50	0	0
#####			203	0	#####
#####			203	0	5.978,90
#####			203	0	#####
5.978,90			203	0	#####
#####			203	0	0
#####	2023	449	10	0	#####
#####	2023	442	10	0	#####
#####	2023	488	10	0	#####
861,08	2023	462	10	0	#####
59.960,98	2023	475	10	0	#####
101.780,20	2023	474	10	0	#####
9.737,16	2023	483	10	0	#####
5.978,90	2023	477	10	0	#####
#####	2023	449	50	0	#####
#####	2023	442	50	0	#####
#####	2023	488	50	0	178.318,32
861,08	2023	462	50	0	177.457,24
59.960,98	2023	475	50	0	117.496,26
101.780,20	2023	474	50	0	15.716,06
9.737,16	2023	483	50	0	5.978,90
5.978,90	2023	477	50	0	0
#####			202	0	#####
#####			202	0	-121.327,62
#####			202	0	#####
#####			202	0	5.978,90
5.978,90			202	0	0
155.480,43	2023	519	10	0	155.480,43
9.737,16	2023	511	10	0	165.217,59
5.978,90	2023	500	10	0	171.196,49
#####	2023	540	10	0	#####
21.288,98	2023	532	10	0	#####
#####	2023	542	10	0	#####
861,08	2023	520	10	0	#####
#####	2023	540	50	0	#####
21.288,98	2023	532	50	0	#####
#####	2023	542	50	0	172.057,57
861,08	2023	520	50	0	171.196,49
155.480,43	2023	519	50	0	15.716,06
9.737,16	2023	511	50	0	5.978,90
5.978,90	2023	500	50	0	0
#####	2023	488	10	0	#####
#####	2023	488	10	0	0
#####	2023	488	10	0	#####
#####	2023	488	10	0	0

#####	2023	267	10	0	#####
#####	2023	267	10	0	0
#####	2023	307	10	0	#####
#####	2023	307	10	0	0
#####	2023	389	10	0	#####
#####	2023	389	10	0	0
#####	2023	488	50	0	#####
#####	2023	307	50	0	#####
#####	2023	307	50	0	#####
#####	2023	488	50	0	0
#####	2023	389	50	0	#####
#####	2023	389	50	0	0
#####	2023	267	50	0	#####
#####	2023	267	50	0	0
31.887,22			200	0	-31.887,22
31.887,22			200	0	0
156.855,97	2023	559	10	0	156.855,97
9.737,16	2023	564	10	0	166.593,13
5.978,90	2023	556	10	0	172.572,03
#####	2023	574	10	0	#####
24.041,82	2023	579	10	0	#####
44.245,44	2023	593	10	0	#####
773,78	2023	599	10	0	#####
14.893,58	2023	598	10	0	#####
10.229,23	2023	597	10	0	#####
4.962,99	2023	596	10	0	#####
31.327,76	2023	595	10	0	#####
31.851,24	2023	600	10	0	#####
68.685,83	2023	601	10	0	#####
17.179,11	2023	602	10	0	#####
8.638,47	2023	603	10	0	#####
30.922,63	2023	604	10	0	#####
3.967,76	2023	605	10	0	#####
1.368,13	2023	606	10	0	#####
3.175,41	2023	607	10	0	#####
26,35	2023	608	10	0	#####
4.415,04	2023	609	10	0	#####
#####	2023	635	10	0	#####
#####	2023	574	50	0	#####
24.041,82	2023	579	50	0	#####
#####	2023	635	50	0	449.234,78
44.245,44	2023	593	50	0	404.989,34
156.855,97	2023	559	50	0	248.133,37
9.737,16	2023	564	50	0	238.396,21
5.978,90	2023	556	50	0	232.417,31
#####			200	0	#####
#####			200	0	232.417,31
240.859,29			200	0	473.276,60
#####			200	0	#####
#####			200	0	473.276,60
240.859,29			200	0	232.417,31
#####			201	0	#####
#####			201	0	232.417,31

68.685,83	2023	601	10	0	163.731,48
773,78	2023	599	10	0	162.957,70
14.893,58	2023	598	10	0	148.064,12
10.229,23	2023	597	10	0	137.834,89
4.962,99	2023	596	10	0	132.871,90
31.327,76	2023	595	10	0	101.544,14
31.851,24	2023	600	10	0	69.692,90
17.179,11	2023	602	10	0	52.513,79
8.638,47	2023	603	10	0	43.875,32
30.922,63	2023	604	10	0	12.952,69
3.967,76	2023	605	10	0	8.984,93
1.368,13	2023	606	10	0	7.616,80
3.175,41	2023	607	10	0	4.441,39
26,35	2023	608	10	0	4.415,04
4.415,04	2023	609	10	0	0
#####	2023	686	10	0	#####
#####	2023	688	10	0	#####
9.737,16	2023	668	10	0	#####
5.978,90	2023	667	10	0	#####
#####	2023	689	10	0	#####
861,08	2023	654	10	0	#####
138.000,00	2023	697	10	0	#####
18.855,97	2023	693	10	0	#####
#####	2023	688	50	0	#####
#####	2023	686	50	0	#####
#####	2023	689	50	0	173.433,11
861,08	2023	654	50	0	172.572,03
138.000,00	2023	697	50	0	34.572,03
18.855,97	2023	693	50	0	15.716,06
9.737,16	2023	668	50	0	5.978,90
5.978,90	2023	667	50	0	0
#####			202	0	#####
#####			202	0	#####
11.957,80			202	0	#####
#####			202	0	#####
#####			202	0	0
#####			203	0	#####
#####			203	0	#####
#####			203	0	#####
#####			203	0	-5.978,90
5.978,90			203	0	0
2.965,41			90	62.385,07	65.350,48
10.365,96			90	62.385,07	75.716,44
1.262,47			90	62.385,07	76.978,91
58.700,06			200	62.385,07	18.278,85
17.060,12			90	62.385,07	35.338,97
1.637,72			91	62.385,07	33.701,25
15.313,83			91	62.385,07	18.387,42
704,95			200	62.385,07	17.682,47
704,95			200	62.385,07	16.977,52
2.287,56			90	62.385,07	19.265,08
8.875,66			91	62.385,07	10.389,42
773.609,20			90	62.385,07	783.998,62

195.939,50				91	62.385,07	588.059,12
639.680,07				91	62.385,07	-51.620,95
18.733,74				91	62.385,07	-70.354,69
	70.354,69			201	62.385,07	0
673.216,66				90	62.385,07	-673.216,66
	842.870,94			90	62.385,07	169.654,28
65.024,31				201	62.385,07	104.629,97
104.629,97				91	62.385,07	0
	507.758,21	2023	26	10	0	507.758,21
	181.632,90	2023	28	10	0	689.391,11
	#####	2023	21	10	0	#####
	117.117,16	2023	25	10	0	#####
	834.981,29	2023	29	10	0	#####
	600.000,00	2023	11	10	0	#####
	125.550,84	2023	31	10	0	#####
	#####	2023	32	10	0	#####
	606	2023	22	10	0	#####
	160.379,92	2023	24	10	0	#####
	69.321,01	2023	23	10	0	#####
	160.811,25	2023	41	10	0	#####
	14.845,67	2023	45	10	0	#####
	262.192,31	2023	37	10	0	#####
	20.091,43	2023	8	10	0	#####
	43.918,04	2023	12	10	0	#####
	32.010,12	2023	10	10	0	#####
	#####	2023	7	10	0	#####
	106,45	2023	13	10	0	#####
	207.221,78	2023	4	10	0	#####
	25.829,21	2023	39	10	0	#####
	722,11	2023	18	10	0	#####
	3.330,00	2023	14	10	0	#####
	21.267,84	2023	15	10	0	#####
	32.062,42	2023	35	10	0	#####
	3.440,66	2023	36	10	0	#####
	37.208,59	2023	16	10	0	#####
	8.245,84	2023	27	10	0	#####
	717,07	2023	42	10	0	#####
	1.310,42	2023	6	10	0	#####
	655,03	2023	3	10	0	#####
	7.012,62	2023	17	10	0	#####
	3.989,50	2023	43	10	0	#####
	4.711,47	2023	44	10	0	#####
	58.500,00	2023	46	10	0	#####
507.758,21		2023	26	50	0	#####
181.632,90		2023	28	50	0	#####
#####		2023	21	50	0	#####
117.117,16		2023	25	50	0	#####
834.981,29		2023	29	50	0	#####
125.550,84		2023	31	50	0	#####
600.000,00		2023	11	50	0	#####
#####		2023	32	50	0	#####
606		2023	22	50	0	#####
160.379,92		2023	24	50	0	#####

69.321,01	2023	23	50	0	#####
58.500,00	2023	46	50	0	#####
160.811,25	2023	41	50	0	#####
20.091,43	2023	8	50	0	#####
43.918,04	2023	12	50	0	#####
32.010,12	2023	10	50	0	#####
#####	2023	7	50	0	634.868,99
106,45	2023	13	50	0	634.762,54
207.221,78	2023	4	50	0	427.540,76
25.829,21	2023	39	50	0	401.711,55
722,11	2023	18	50	0	400.989,44
3.330,00	2023	14	50	0	397.659,44
21.267,84	2023	15	50	0	376.391,60
32.062,42	2023	35	50	0	344.329,18
3.440,66	2023	36	50	0	340.888,52
37.208,59	2023	16	50	0	303.679,93
7.012,62	2023	17	50	0	296.667,31
655,03	2023	3	50	0	296.012,28
1.310,42	2023	6	50	0	294.701,86
717,07	2023	42	50	0	293.984,79
4.711,47	2023	44	50	0	289.273,32
3.989,50	2023	43	50	0	285.283,82
8.245,84	2023	27	50	0	277.037,98
14.845,67	2023	45	50	0	262.192,31
262.192,31	2023	37	50	0	0
10.278,47	2023	50	10	0	10.278,47
10.278,47	2023	50	50	0	0
509.725,64	2023	69	10	0	509.725,64
186.604,71	2023	72	10	0	696.330,35
#####	2023	74	10	0	#####
117.117,16	2023	65	10	0	#####
838.595,35	2023	66	10	0	#####
725.195,64	2023	73	10	0	#####
#####	2023	70	10	0	#####
160.379,92	2023	67	10	0	#####
69.321,01	2023	68	10	0	#####
160.811,25	2023	77	10	0	#####
20.091,43	2023	78	10	0	#####
44.518,04	2023	79	10	0	#####
32.010,12	2023	80	10	0	#####
106,45	2023	82	10	0	#####
207.221,78	2023	81	10	0	#####
#####	2023	83	10	0	#####
540,11	2023	84	10	0	#####
26.278,26	2023	91	10	0	#####
1.042,23	2023	92	10	0	#####
3.330,00	2023	94	10	0	#####
21.267,84	2023	95	10	0	#####
32.356,31	2023	97	10	0	#####
3.440,66	2023	96	10	0	#####
37.208,59	2023	93	10	0	#####
7.012,62	2023	59	10	0	#####
655,03	2023	60	10	0	#####

1.310,42	2023	61	10	0	#####
717,07	2023	62	10	0	#####
4.711,47	2023	63	10	0	#####
8.245,84	2023	53	10	0	#####
2.827,64	2023	55	10	0	#####
262.192,31	2023	56	10	0	#####
14.845,67	2023	57	10	0	#####
3.989,50	2023	99	10	0	#####
298,29	2023	101	10	0	#####
#####	2023	102	10	0	#####
509.725,64	2023	69	50	0	#####
186.604,71	2023	72	50	0	#####
#####	2023	74	50	0	#####
117.117,16	2023	65	50	0	#####
838.595,35	2023	66	50	0	#####
725.195,64	2023	73	50	0	#####
#####	2023	70	50	0	#####
160.379,92	2023	67	50	0	#####
69.321,01	2023	68	50	0	#####
298,29	2023	101	50	0	#####
160.811,25	2023	77	50	0	#####
20.091,43	2023	78	50	0	#####
44.518,04	2023	79	50	0	#####
32.010,12	2023	80	50	0	#####
#####	2023	102	50	0	#####
106,45	2023	82	50	0	#####
207.221,78	2023	81	50	0	#####
#####	2023	83	50	0	431.971,57
540,11	2023	84	50	0	431.431,46
26.278,26	2023	91	50	0	405.153,20
1.042,23	2023	92	50	0	404.110,97
3.330,00	2023	94	50	0	400.780,97
21.267,84	2023	95	50	0	379.513,13
32.356,31	2023	97	50	0	347.156,82
3.440,66	2023	96	50	0	343.716,16
37.208,59	2023	93	50	0	306.507,57
7.012,62	2023	59	50	0	299.494,95
655,03	2023	60	50	0	298.839,92
1.310,42	2023	61	50	0	297.529,50
717,07	2023	62	50	0	296.812,43
4.711,47	2023	63	50	0	292.100,96
3.989,50	2023	99	50	0	288.111,46
8.245,84	2023	53	50	0	279.865,62
2.827,64	2023	55	50	0	277.037,98
14.845,67	2023	57	50	0	262.192,31
262.192,31	2023	56	50	0	0
507.939,88	2023	107	10	0	507.939,88
189.268,56	2023	108	10	0	697.208,44
#####	2023	109	10	0	#####
117.117,16	2023	110	10	0	#####
841.837,45	2023	111	10	0	#####
716.594,64	2023	112	10	0	#####
160.379,92	2023	113	10	0	#####

69.321,01	2023	114	10	0	#####
#####	2023	115	10	0	#####
19.627,67	2023	116	10	0	#####
44.518,04	2023	118	10	0	#####
160.811,25	2023	119	10	0	#####
206.872,18	2023	120	10	0	#####
106,45	2023	121	10	0	#####
32.010,12	2023	122	10	0	#####
#####	2023	124	10	0	#####
#####	2023	125	10	0	#####
#####	2023	126	10	0	#####
540,11	2023	127	10	0	#####
3.330,00	2023	128	10	0	#####
21.267,84	2023	129	10	0	#####
32.356,31	2023	130	10	0	#####
3.440,66	2023	131	10	0	#####
1.042,23	2023	134	10	0	#####
26.278,26	2023	135	10	0	#####
37.208,59	2023	136	10	0	#####
655,03	2023	137	10	0	#####
4.711,47	2023	139	10	0	#####
1.310,42	2023	140	10	0	#####
717,07	2023	141	10	0	#####
7.012,62	2023	142	10	0	#####
2.827,64	2023	143	10	0	#####
262.192,31	2023	144	10	0	#####
14.845,67	2023	145	10	0	#####
8.245,84	2023	146	10	0	#####
3.989,50	2023	154	10	0	#####
507.939,88	2023	107	50	0	#####
189.268,56	2023	108	50	0	#####
#####	2023	109	50	0	#####
841.837,45	2023	111	50	0	#####
117.117,16	2023	110	50	0	#####
716.594,64	2023	112	50	0	#####
160.379,92	2023	113	50	0	#####
69.321,01	2023	114	50	0	#####
#####	2023	115	50	0	#####
19.627,67	2023	116	50	0	#####
44.518,04	2023	118	50	0	#####
160.811,25	2023	119	50	0	#####
206.872,18	2023	120	50	0	#####
106,45	2023	121	50	0	#####
32.010,12	2023	122	50	0	#####
#####	2023	124	50	0	#####
#####	2023	125	50	0	#####
#####	2023	126	50	0	431.971,57
540,11	2023	127	50	0	431.431,46
3.330,00	2023	128	50	0	428.101,46
21.267,84	2023	129	50	0	406.833,62
32.356,31	2023	130	50	0	374.477,31
3.440,66	2023	131	50	0	371.036,65
1.042,23	2023	134	50	0	369.994,42

26.278,26	2023	135	50	0	343.716,16
37.208,59	2023	136	50	0	306.507,57
655,03	2023	137	50	0	305.852,54
4.711,47	2023	139	50	0	301.141,07
1.310,42	2023	140	50	0	299.830,65
717,07	2023	141	50	0	299.113,58
7.012,62	2023	142	50	0	292.100,96
2.827,64	2023	143	50	0	289.273,32
262.192,31	2023	144	50	0	27.081,01
14.845,67	2023	145	50	0	12.235,34
8.245,84	2023	146	50	0	3.989,50
3.989,50	2023	154	50	0	0
#####			201	0	#####
#####			201	0	#####
#####			201	0	#####
25.919,15			201	0	#####
262.192,31			201	0	#####
#####			201	0	0
#####			202	0	#####
25.919,15			202	0	#####
#####			202	0	0
#####			203	0	#####
#####			203	0	262.192,31
262.192,31			203	0	0
7.801,61	2023	156	10	0	7.801,61
562,19	2023	155	10	0	8.363,80
562,19	2023	155	50	0	7.801,61
7.801,61	2023	156	50	0	0
507.710,96	2023	179	10	0	507.710,96
192.301,85	2023	181	10	0	700.012,81
#####	2023	182	10	0	#####
14.215,40	2023	194	10	0	#####
102.901,76	2023	193	10	0	#####
843.782,48	2023	184	10	0	#####
20.617,95	2023	189	10	0	#####
715.614,16	2023	185	10	0	#####
#####	2023	192	10	0	#####
160.379,92	2023	187	10	0	#####
69.321,01	2023	190	10	0	#####
161.155,83	2023	197	10	0	#####
19.955,19	2023	198	10	0	#####
44.895,45	2023	199	10	0	#####
32.010,12	2023	200	10	0	#####
#####	2023	201	10	0	#####
106,45	2023	202	10	0	#####
206.191,93	2023	203	10	0	#####
#####	2023	204	10	0	#####
540,11	2023	205	10	0	#####
26.278,26	2023	173	10	0	#####
1.042,23	2023	174	10	0	#####
3.330,00	2023	175	10	0	#####
21.267,84	2023	176	10	0	#####
7.206,73	2023	178	10	0	#####

25.149,58	2023	180	10	0	#####
3.440,66	2023	177	10	0	#####
37.208,59	2023	171	10	0	#####
7.012,62	2023	163	10	0	#####
655,03	2023	164	10	0	#####
1.310,42	2023	165	10	0	#####
717,07	2023	166	10	0	#####
4.711,47	2023	167	10	0	#####
3.989,50	2023	161	10	0	#####
9.317,80	2023	158	10	0	#####
3.215,88	2023	159	10	0	#####
4.217,63	2023	160	10	0	#####
283.692,28	2023	208	10	0	#####
808,3	2023	209	10	0	#####
507.710,96	2023	179	50	0	#####
192.301,85	2023	181	50	0	#####
#####	2023	182	50	0	#####
14.215,40	2023	194	50	0	#####
102.901,76	2023	193	50	0	#####
843.782,48	2023	184	50	0	#####
20.617,95	2023	189	50	0	#####
715.614,16	2023	185	50	0	#####
#####	2023	192	50	0	#####
160.379,92	2023	187	50	0	#####
69.321,01	2023	190	50	0	#####
161.155,83	2023	197	50	0	#####
19.955,19	2023	198	50	0	#####
44.895,45	2023	199	50	0	#####
32.010,12	2023	200	50	0	#####
#####	2023	201	50	0	#####
106,45	2023	202	50	0	#####
206.191,93	2023	203	50	0	#####
#####	2023	204	50	0	445.112,00
540,11	2023	205	50	0	444.571,89
26.278,26	2023	173	50	0	418.293,63
1.042,23	2023	174	50	0	417.251,40
3.330,00	2023	175	50	0	413.921,40
21.267,84	2023	176	50	0	392.653,56
7.206,73	2023	178	50	0	385.446,83
25.149,58	2023	180	50	0	360.297,25
3.440,66	2023	177	50	0	356.856,59
37.208,59	2023	171	50	0	319.648,00
7.012,62	2023	163	50	0	312.635,38
655,03	2023	164	50	0	311.980,35
1.310,42	2023	165	50	0	310.669,93
717,07	2023	166	50	0	309.952,86
4.711,47	2023	167	50	0	305.241,39
3.989,50	2023	161	50	0	301.251,89
9.317,80	2023	158	50	0	291.934,09
3.215,88	2023	159	50	0	288.718,21
4.217,63	2023	160	50	0	284.500,58
283.692,28	2023	208	50	0	808,3
808,3	2023	209	50	0	0

	726,73	2023	210	10	0	726,73
	726,73	2023	211	10	0	1.453,46
726,73		2023	211	50	0	726,73
726,73		2023	210	50	0	0
	791,1	2023	213	10	0	791,1
	1.035,45	2023	212	10	0	1.826,55
	44.087,65	2023	263	10	0	45.914,20
	258.110,98	2023	264	10	0	304.025,18
	527.807,78	2023	215	10	0	831.832,96
	201.740,42	2023	214	10	0	#####
	#####	2023	226	10	0	#####
	120.315,21	2023	216	10	0	#####
	822.148,15	2023	220	10	0	#####
	730.272,33	2023	218	10	0	#####
	#####	2023	265	10	0	#####
	201.142,49	2023	221	10	0	#####
	69.321,01	2023	224	10	0	#####
	172.840,95	2023	228	10	0	#####
	22.425,81	2023	231	10	0	#####
	46.328,85	2023	232	10	0	#####
	33.698,91	2023	229	10	0	#####
	#####	2023	233	10	0	#####
	106,45	2023	234	10	0	#####
	#####	2023	230	10	0	#####
	#####	2023	268	10	0	#####
	586,02	2023	237	10	0	#####
	27.818,13	2023	253	10	0	#####
	1.042,23	2023	254	10	0	#####
	3.675,00	2023	250	10	0	#####
	21.267,84	2023	242	10	0	#####
	34.302,07	2023	248	10	0	#####
	6.761,66	2023	245	10	0	#####
	42.657,94	2023	246	10	0	#####
	1.498,30	2023	247	10	0	#####
	655,03	2023	241	10	0	#####
	1.328,75	2023	243	10	0	#####
	717,07	2023	244	10	0	#####
	3.153,35	2023	249	10	0	#####
	1.176,00	2023	257	10	0	#####
	5.133,82	2023	256	10	0	#####
	9.317,80	2023	236	10	0	#####
	3.195,23	2023	238	10	0	#####
	297.577,15	2023	240	10	0	#####
	44.087,65	2023	263	50	0	#####
	258.110,98	2023	264	50	0	#####
	527.807,78	2023	215	50	0	#####
	201.740,42	2023	214	50	0	#####
	#####	2023	226	50	0	#####
	120.315,21	2023	216	50	0	#####
	822.148,15	2023	220	50	0	#####
	730.272,33	2023	218	50	0	#####
	#####	2023	265	50	0	#####
	201.142,49	2023	221	50	0	#####

69.321,01	2023	224	50	0	#####
172.840,95	2023	228	50	0	#####
22.425,81	2023	231	50	0	#####
46.328,85	2023	232	50	0	#####
33.698,91	2023	229	50	0	#####
#####	2023	233	50	0	#####
106,45	2023	234	50	0	#####
#####	2023	230	50	0	#####
#####	2023	268	50	0	463.689,94
586,02	2023	237	50	0	463.103,92
27.818,13	2023	253	50	0	435.285,79
1.042,23	2023	254	50	0	434.243,56
3.675,00	2023	250	50	0	430.568,56
21.267,84	2023	242	50	0	409.300,72
34.302,07	2023	248	50	0	374.998,65
6.761,66	2023	245	50	0	368.236,99
42.657,94	2023	246	50	0	325.579,05
1.498,30	2023	247	50	0	324.080,75
655,03	2023	241	50	0	323.425,72
1.328,75	2023	243	50	0	322.096,97
717,07	2023	244	50	0	321.379,90
3.153,35	2023	249	50	0	318.226,55
1.176,00	2023	257	50	0	317.050,55
5.133,82	2023	256	50	0	311.916,73
9.317,80	2023	236	50	0	302.598,93
3.195,23	2023	238	50	0	299.403,70
297.577,15	2023	240	50	0	1.826,55
308.263,63			91	0	-306.437,08
308.263,63			91	0	1.826,55
308.263,63			201	0	-306.437,08
308.263,63			201	0	1.826,55
1.035,45	2023	212	50	0	791,1
791,1	2023	213	50	0	0
9.317,80	2023	302	10	0	9.317,80
3.195,23	2023	301	10	0	12.513,03
281.293,18	2023	300	10	0	293.806,21
1.498,30	2023	275	10	0	295.304,51
655,03	2023	279	10	0	295.959,54
1.788,75	2023	273	10	0	297.748,29
717,07	2023	278	10	0	298.465,36
4.277,15	2023	272	10	0	302.742,51
6.760,72	2023	276	10	0	309.503,23
27.818,13	2023	280	10	0	337.321,36
1.042,23	2023	288	10	0	338.363,59
5.055,00	2023	287	10	0	343.418,59
21.267,84	2023	285	10	0	364.686,43
42.407,49	2023	281	10	0	407.093,92
3.440,66	2023	284	10	0	410.534,58
42.527,45	2023	282	10	0	453.062,03
173.480,45	2023	293	10	0	626.542,48
22.189,57	2023	294	10	0	648.732,05
50.159,68	2023	296	10	0	698.891,73
32.010,12	2023	295	10	0	730.901,85

#####	2023	304	10	0	#####
#####	2023	305	10	0	#####
106,45	2023	291	10	0	#####
210.714,41	2023	299	10	0	#####
#####	2023	290	10	0	#####
586,02	2023	292	10	0	#####
44.087,65	2023	317	10	0	#####
254.325,32	2023	318	10	0	#####
528.550,38	2023	321	10	0	#####
203.259,07	2023	316	10	0	#####
#####	2023	322	10	0	#####
118.439,99	2023	315	10	0	#####
997.522,48	2023	314	10	0	#####
730.535,93	2023	313	10	0	#####
#####	2023	312	10	0	#####
162.773,29	2023	311	10	0	#####
69.321,01	2023	310	10	0	#####
44.087,65	2023	317	50	0	#####
254.325,32	2023	318	50	0	#####
528.550,38	2023	321	50	0	#####
203.259,07	2023	316	50	0	#####
#####	2023	322	50	0	#####
118.439,99	2023	315	50	0	#####
997.522,48	2023	314	50	0	#####
#####	2023	312	50	0	#####
162.773,29	2023	311	50	0	#####
69.321,01	2023	310	50	0	#####
173.480,45	2023	293	50	0	#####
22.189,57	2023	294	50	0	#####
50.159,68	2023	296	50	0	#####
32.010,12	2023	295	50	0	#####
#####	2023	304	50	0	#####
106,45	2023	291	50	0	#####
210.714,41	2023	299	50	0	#####
#####	2023	290	50	0	#####
586,02	2023	292	50	0	#####
1.042,23	2023	288	50	0	#####
5.055,00	2023	287	50	0	#####
21.267,84	2023	285	50	0	#####
42.407,49	2023	281	50	0	#####
3.440,66	2023	284	50	0	#####
42.527,45	2023	282	50	0	#####
1.498,30	2023	275	50	0	#####
655,03	2023	279	50	0	#####
1.788,75	2023	273	50	0	#####
717,07	2023	278	50	0	#####
4.277,15	2023	272	50	0	#####
6.760,72	2023	276	50	0	#####
9.317,80	2023	302	50	0	#####
3.195,23	2023	301	50	0	#####
281.293,18	2023	300	50	0	#####
730.535,93	2023	313	50	0	#####
#####	2023	305	50	0	27.818,13

27.818,13	2023	286	10	0	55.636,26
2.508,86	2023	319	10	0	58.145,12
2.508,86	2023	319	50	0	55.636,26
27.818,13	2023	286	50	0	27.818,13
#####			204	0	#####
#####			204	0	27.818,13
#####			204	0	#####
293.806,21			204	0	#####
#####			204	0	27.818,13
35.624,44	2023	345	10	0	63.442,57
410.934,10	2023	344	10	0	474.376,67
520.149,08	2023	346	10	0	994.525,75
221.678,36	2023	372	10	0	#####
#####	2023	365	10	0	#####
120.390,71	2023	366	10	0	#####
825.768,64	2023	368	10	0	#####
#####	2023	371	10	0	#####
496,44	2023	363	10	0	#####
160.321,34	2023	364	10	0	#####
69.321,01	2023	362	10	0	#####
168.595,21	2023	352	10	0	#####
22.807,90	2023	356	10	0	#####
46.444,57	2023	353	10	0	#####
29.520,12	2023	351	10	0	#####
#####	2023	360	10	0	#####
106,45	2023	350	10	0	#####
190.052,73	2023	355	10	0	#####
#####	2023	354	10	0	#####
586,02	2023	359	10	0	#####
27.178,63	2023	336	10	0	#####
1.090,55	2023	337	10	0	#####
3.675,00	2023	338	10	0	#####
21.267,84	2023	339	10	0	#####
38.980,22	2023	340	10	0	#####
3.440,66	2023	341	10	0	#####
38.929,04	2023	348	10	0	#####
1.498,30	2023	334	10	0	#####
848,32	2023	333	10	0	#####
1.328,75	2023	332	10	0	#####
717,07	2023	331	10	0	#####
3.175,11	2023	330	10	0	#####
4.984,42	2023	329	10	0	#####
266.528,51	2023	328	10	0	#####
9.317,80	2023	326	10	0	#####
3.195,23	2023	327	10	0	#####
727.925,48	2023	367	10	0	#####
35.624,44	2023	345	50	0	#####
410.934,10	2023	344	50	0	#####
520.149,08	2023	346	50	0	#####
221.678,36	2023	372	50	0	#####
#####	2023	365	50	0	#####
120.390,71	2023	366	50	0	#####
825.768,64	2023	368	50	0	#####

#####	2023	371	50	0	#####
496,44	2023	363	50	0	#####
160.321,34	2023	364	50	0	#####
69.321,01	2023	362	50	0	#####
168.595,21	2023	352	50	0	#####
22.807,90	2023	356	50	0	#####
46.444,57	2023	353	50	0	#####
29.520,12	2023	351	50	0	#####
#####	2023	360	50	0	#####
106,45	2023	350	50	0	#####
190.052,73	2023	355	50	0	#####
#####	2023	354	50	0	#####
586,02	2023	359	50	0	#####
27.178,63	2023	336	50	0	#####
1.090,55	2023	337	50	0	#####
3.675,00	2023	338	50	0	#####
21.267,84	2023	339	50	0	#####
38.980,22	2023	340	50	0	#####
3.440,66	2023	341	50	0	#####
38.929,04	2023	348	50	0	#####
1.498,30	2023	334	50	0	#####
848,32	2023	333	50	0	#####
1.328,75	2023	332	50	0	#####
717,07	2023	331	50	0	#####
3.175,11	2023	330	50	0	#####
4.984,42	2023	329	50	0	#####
9.317,80	2023	326	50	0	#####
3.195,23	2023	327	50	0	#####
266.528,51	2023	328	50	0	755.743,61
727.925,48	2023	367	50	0	27.818,13
#####			201	0	#####
#####			201	0	27.818,13
570,73	2023	324	10	0	28.388,86
107,23	2023	376	10	0	28.496,09
570,73	2023	324	50	0	27.925,36
107,23	2023	376	50	0	27.818,13
737,3	2023	380	10	0	28.555,43
1.144,67	2023	381	10	0	29.700,10
107,23	2023	378	10	0	29.807,33
10.991,34	2023	379	10	0	40.798,67
918,91	2023	377	10	0	41.717,58
107,23	2023	378	50	0	41.610,35
10.991,34	2023	379	50	0	30.619,01
737,3	2023	380	50	0	29.881,71
1.144,67	2023	381	50	0	28.737,04
918,91	2023	377	50	0	27.818,13
25.650,91	2023	382	10	0	53.469,04
25.650,91	2023	382	50	0	27.818,13
1.967,80	2023	388	10	0	29.785,93
655,93	2023	384	10	0	30.441,86
655,94	2023	385	10	0	31.097,80
655,94	2023	386	10	0	31.753,74
1.967,80	2023	383	10	0	33.721,54

2.920,42	2023	387	10	0	36.641,96
583.674,35	2023	391	10	0	620.316,31
231.962,96	2023	390	10	0	852.279,27
#####	2023	437	10	0	#####
120.390,71	2023	392	10	0	#####
844.157,16	2023	395	10	0	#####
730.731,95	2023	393	10	0	#####
#####	2023	435	10	0	#####
#####	2023	436	10	0	#####
1.325,26	2023	434	10	0	#####
160.321,34	2023	433	10	0	#####
62.688,28	2023	432	10	0	#####
173.480,45	2023	398	10	0	#####
26.080,38	2023	397	10	0	#####
47.507,56	2023	405	10	0	#####
32.010,12	2023	400	10	0	#####
#####	2023	401	10	0	#####
#####	2023	406	10	0	#####
106,45	2023	402	10	0	#####
8.428,40	2023	403	10	0	#####
205.974,53	2023	404	10	0	#####
#####	2023	410	10	0	#####
586,02	2023	409	10	0	#####
27.178,63	2023	411	10	0	#####
1.090,55	2023	414	10	0	#####
3.675,00	2023	415	10	0	#####
21.267,84	2023	419	10	0	#####
38.188,42	2023	416	10	0	#####
3.440,66	2023	418	10	0	#####
48.522,75	2023	417	10	0	#####
1.498,30	2023	426	10	0	#####
848,32	2023	420	10	0	#####
1.328,75	2023	424	10	0	#####
717,07	2023	423	10	0	#####
3.175,11	2023	421	10	0	#####
5.102,67	2023	422	10	0	#####
9.317,80	2023	427	10	0	#####
3.195,23	2023	428	10	0	#####
306.734,87	2023	430	10	0	#####
655,93	2023	384	50	0	#####
655,94	2023	385	50	0	#####
655,94	2023	386	50	0	#####
2.920,42	2023	387	50	0	#####
583.674,35	2023	391	50	0	#####
231.962,96	2023	390	50	0	#####
#####	2023	437	50	0	#####
120.390,71	2023	392	50	0	#####
844.157,16	2023	395	50	0	#####
730.731,95	2023	393	50	0	#####
#####	2023	435	50	0	#####
#####	2023	436	50	0	#####
1.325,26	2023	434	50	0	#####
160.321,34	2023	433	50	0	#####

62.688,28	2023	432	50	0	#####
173.480,45	2023	398	50	0	#####
26.080,38	2023	397	50	0	#####
47.507,56	2023	405	50	0	#####
32.010,12	2023	400	50	0	#####
#####	2023	401	50	0	#####
#####	2023	406	50	0	#####
106,45	2023	402	50	0	#####
8.428,40	2023	403	50	0	#####
205.974,53	2023	404	50	0	#####
#####	2023	410	50	0	507.621,72
586,02	2023	409	50	0	507.035,70
27.178,63	2023	411	50	0	479.857,07
1.090,55	2023	414	50	0	478.766,52
3.675,00	2023	415	50	0	475.091,52
21.267,84	2023	419	50	0	453.823,68
38.188,42	2023	416	50	0	415.635,26
3.440,66	2023	418	50	0	412.194,60
48.522,75	2023	417	50	0	363.671,85
1.498,30	2023	426	50	0	362.173,55
848,32	2023	420	50	0	361.325,23
1.328,75	2023	424	50	0	359.996,48
717,07	2023	423	50	0	359.279,41
3.175,11	2023	421	50	0	356.104,30
5.102,67	2023	422	50	0	351.001,63
9.317,80	2023	427	50	0	341.683,83
3.195,23	2023	428	50	0	338.488,60
306.734,87	2023	430	50	0	31.753,73
#####			203	0	#####
#####			203	0	31.753,73
#####			203	0	#####
287.494,17			203	0	#####
#####			203	0	31.753,73
272,02	2023	440	10	0	32.025,75
1.967,80	2023	441	10	0	33.993,55
2.777,04	2023	438	10	0	36.770,59
761,63	2023	439	10	0	37.532,22
1.967,80	2023	383	50	0	35.564,42
2.777,04	2023	438	50	0	32.787,38
761,63	2023	439	50	0	32.025,75
272,02	2023	440	50	0	31.753,73
1.967,80	2023	441	50	0	29.785,93
586.743,12	2023	451	10	0	616.529,05
234.667,16	2023	447	10	0	851.196,21
#####	2023	486	10	0	#####
120.390,71	2023	453	10	0	#####
849.556,74	2023	446	10	0	#####
731.091,95	2023	452	10	0	#####
#####	2023	448	10	0	#####
1.554,07	2023	443	10	0	#####
160.321,34	2023	450	10	0	#####
62.688,28	2023	444	10	0	#####
174.119,95	2023	461	10	0	#####

26.362,86	2023	457	10	0	#####
47.556,41	2023	465	10	0	#####
32.010,12	2023	459	10	0	#####
#####	2023	458	10	0	#####
106,45	2023	455	10	0	#####
207.972,08	2023	454	10	0	#####
#####	2023	487	10	0	#####
2.171,95	2023	456	10	0	#####
586,02	2023	466	10	0	#####
27.818,13	2023	464	10	0	#####
1.090,55	2023	460	10	0	#####
3.675,00	2023	468	10	0	#####
21.267,84	2023	485	10	0	#####
38.744,94	2023	470	10	0	#####
3.440,66	2023	479	10	0	#####
46.232,67	2023	482	10	0	#####
1.498,30	2023	471	10	0	#####
848,32	2023	480	10	0	#####
1.328,75	2023	484	10	0	#####
717,07	2023	473	10	0	#####
3.175,11	2023	481	10	0	#####
5.930,42	2023	469	10	0	#####
9.317,80	2023	478	10	0	#####
3.195,23	2023	476	10	0	#####
366.709,34	2023	472	10	0	#####
#####	2023	489	10	0	#####
586.743,12	2023	451	50	0	#####
234.667,16	2023	447	50	0	#####
#####	2023	486	50	0	#####
120.390,71	2023	453	50	0	#####
849.556,74	2023	446	50	0	#####
731.091,95	2023	452	50	0	#####
#####	2023	448	50	0	#####
1.554,07	2023	443	50	0	#####
160.321,34	2023	450	50	0	#####
62.688,28	2023	444	50	0	#####
174.119,95	2023	461	50	0	#####
26.362,86	2023	457	50	0	#####
47.556,41	2023	465	50	0	#####
32.010,12	2023	459	50	0	#####
#####	2023	458	50	0	#####
#####	2023	489	50	0	#####
106,45	2023	455	50	0	#####
207.972,08	2023	454	50	0	#####
#####	2023	487	50	0	567.534,03
2.171,95	2023	456	50	0	565.362,08
586,02	2023	466	50	0	564.776,06
27.818,13	2023	464	50	0	536.957,93
1.090,55	2023	460	50	0	535.867,38
3.675,00	2023	468	50	0	532.192,38
21.267,84	2023	485	50	0	510.924,54
38.744,94	2023	470	50	0	472.179,60
3.440,66	2023	479	50	0	468.738,94

46.232,67	2023	482	50	0	422.506,27
1.498,30	2023	471	50	0	421.007,97
848,32	2023	480	50	0	420.159,65
1.328,75	2023	484	50	0	418.830,90
717,07	2023	473	50	0	418.113,83
3.175,11	2023	481	50	0	414.938,72
5.930,42	2023	469	50	0	409.008,30
9.317,80	2023	478	50	0	399.690,50
3.195,23	2023	476	50	0	396.495,27
366.709,34	2023	472	50	0	29.785,93
381.190,17			202	0	-351.404,24
#####			202	0	#####
#####			202	0	29.785,93
369,48	2023	490	10	0	30.155,41
524,93	2023	491	10	0	30.680,34
1.041,97	2023	492	10	0	31.722,31
369,48	2023	490	50	0	31.352,83
524,93	2023	491	50	0	30.827,90
1.041,97	2023	492	50	0	29.785,93
13,73	2023	499	10	0	29.799,66
13,73	2023	498	10	0	29.813,39
27,47	2023	497	10	0	29.840,86
27,47	2023	496	10	0	29.868,33
2.213,11	2023	495	10	0	32.081,44
2.213,10	2023	494	10	0	34.294,54
2.213,10	2023	493	10	0	36.507,64
2.213,10	2023	493	50	0	34.294,54
2.213,10	2023	494	50	0	32.081,44
2.213,11	2023	495	50	0	29.868,33
13,73	2023	498	50	0	29.854,60
13,73	2023	499	50	0	29.840,87
27,47	2023	497	50	0	29.813,40
27.178,63	2023	518	10	0	56.992,03
1.090,55	2023	517	10	0	58.082,58
3.675,00	2023	516	10	0	61.757,58
21.267,84	2023	515	10	0	83.025,42
37.466,86	2023	514	10	0	120.492,28
4.760,66	2023	513	10	0	125.252,94
43.858,83	2023	512	10	0	169.111,77
1.498,30	2023	510	10	0	170.610,07
848,32	2023	509	10	0	171.458,39
1.328,75	2023	508	10	0	172.787,14
717,07	2023	507	10	0	173.504,21
3.175,11	2023	506	10	0	176.679,32
1.320,00	2023	505	10	0	177.999,32
5.102,67	2023	504	10	0	183.101,99
9.317,80	2023	501	10	0	192.419,79
3.195,23	2023	502	10	0	195.615,02
291.970,20	2023	503	10	0	487.585,22
588.174,41	2023	539	10	0	#####
234.002,83	2023	538	10	0	#####
#####	2023	544	10	0	#####
120.390,71	2023	537	10	0	#####

844.169,46	2023	536	10	0	#####
727.604,09	2023	535	10	0	#####
#####	2023	543	10	0	#####
160.321,34	2023	534	10	0	#####
69.519,37	2023	533	10	0	#####
174.119,95	2023	525	10	0	#####
26.150,78	2023	523	10	0	#####
47.556,41	2023	524	10	0	#####
32.010,12	2023	522	10	0	#####
#####	2023	541	10	0	#####
188.105,66	2023	530	10	0	#####
106,45	2023	521	10	0	#####
#####	2023	529	10	0	#####
#####	2023	528	10	0	#####
212.376,46	2023	526	10	0	#####
588.174,41	2023	539	50	0	#####
234.002,83	2023	538	50	0	#####
#####	2023	544	50	0	#####
120.390,71	2023	537	50	0	#####
844.169,46	2023	536	50	0	#####
727.604,09	2023	535	50	0	#####
#####	2023	543	50	0	#####
160.321,34	2023	534	50	0	#####
69.519,37	2023	533	50	0	#####
174.119,95	2023	525	50	0	#####
26.150,78	2023	523	50	0	#####
47.556,41	2023	524	50	0	#####
32.010,12	2023	522	50	0	#####
#####	2023	541	50	0	#####
188.105,66	2023	530	50	0	#####
106,45	2023	521	50	0	#####
#####	2023	529	50	0	#####
#####	2023	528	50	0	699.961,68
212.376,46	2023	526	50	0	487.585,22
27.178,63	2023	518	50	0	460.406,59
1.090,55	2023	517	50	0	459.316,04
3.675,00	2023	516	50	0	455.641,04
21.267,84	2023	515	50	0	434.373,20
37.466,86	2023	514	50	0	396.906,34
4.760,66	2023	513	50	0	392.145,68
43.858,83	2023	512	50	0	348.286,85
1.498,30	2023	510	50	0	346.788,55
848,32	2023	509	50	0	345.940,23
1.328,75	2023	508	50	0	344.611,48
717,07	2023	507	50	0	343.894,41
3.175,11	2023	506	50	0	340.719,30
1.320,00	2023	505	50	0	339.399,30
5.102,67	2023	504	50	0	334.296,63
9.317,80	2023	501	50	0	324.978,83
3.195,23	2023	502	50	0	321.783,60
291.970,20	2023	503	50	0	29.813,40
37.443,45	2023	550	10	0	67.256,85
79.904,23	2023	547	10	0	147.161,08

12.422,56	2023	548	10	0	159.583,64
9.482,48	2023	546	10	0	169.066,12
6.085,98	2023	549	10	0	175.152,10
#####	2023	458	10	0	#####
#####	2023	458	10	0	175.152,10
#####	2023	487	10	0	#####
#####	2023	487	10	0	175.152,10
#####	2023	268	10	0	#####
#####	2023	268	10	0	175.152,10
#####	2023	401	10	0	#####
#####	2023	401	10	0	175.152,10
9.482,48	2023	546	50	0	165.669,62
37.443,45	2023	550	50	0	128.226,17
12.422,56	2023	548	50	0	115.803,61
79.904,23	2023	547	50	0	35.899,38
#####	2023	458	50	0	#####
#####	2023	458	50	0	35.899,38
#####	2023	401	50	0	#####
#####	2023	401	50	0	35.899,38
#####	2023	487	50	0	#####
#####	2023	487	50	0	35.899,38
#####	2023	268	50	0	#####
#####	2023	268	50	0	35.899,38
#####			200	0	#####
#####			200	0	35.899,38
24.195,57	2023	552	10	0	60.094,95
956,18	2023	551	10	0	61.051,13
508,95	2023	554	10	0	61.560,08
956,18	2023	551	50	0	60.603,90
508,95	2023	554	50	0	60.094,95
24.195,57	2023	552	50	0	35.899,38
27,47	2023	496	50	0	35.871,91
16.937,72	2023	555	10	0	52.809,63
16.937,72	2023	555	50	0	35.871,91
9.317,80	2023	558	10	0	45.189,71
27.818,13	2023	561	10	0	73.007,84
1.090,55	2023	560	10	0	74.098,39
3.675,00	2023	572	10	0	77.773,39
38.126,41	2023	563	10	0	115.899,80
3.440,66	2023	557	10	0	119.340,46
43.858,83	2023	567	10	0	163.199,29
1.498,30	2023	565	10	0	164.697,59
848,32	2023	566	10	0	165.545,91
1.328,75	2023	571	10	0	166.874,66
717,07	2023	568	10	0	167.591,73
3.175,11	2023	562	10	0	170.766,84
5.102,67	2023	573	10	0	175.869,51
3.195,23	2023	569	10	0	179.064,74
291.970,20	2023	570	10	0	471.034,94
842.664,32	2023	575	10	0	#####
727.701,28	2023	577	10	0	#####
#####	2023	580	10	0	#####
1.057,66	2023	581	10	0	#####

160.321,34	2023	578	10	0	#####
62.688,28	2023	576	10	0	#####
174.503,65	2023	586	10	0	#####
26.550,78	2023	589	10	0	#####
106,45	2023	585	10	0	#####
229.230,54	2023	588	10	0	#####
4.313,86	2023	583	10	0	#####
1.246,02	2023	584	10	0	#####
46.453,33	2023	590	10	0	#####
#####	2023	591	10	0	#####
#####	2023	592	10	0	#####
21.872,34	2023	594	10	0	#####
6.085,98	2023	610	10	0	#####
328,01	2023	611	10	0	#####
540,11	2023	553	10	0	#####
5.433,46	2023	612	10	0	#####
1.074,12	2023	613	10	0	#####
376.046,02	2023	631	10	0	#####
234.957,15	2023	632	10	0	#####
#####	2023	637	10	0	#####
120.390,71	2023	634	10	0	#####
20.771,58	2023	633	10	0	#####
32.010,12	2023	636	10	0	#####
1.074,12	2023	640	10	0	#####
168.274,94	2023	643	10	0	#####
376.046,02	2023	631	50	0	#####
168.274,94	2023	643	50	0	#####
234.957,15	2023	632	50	0	#####
#####	2023	637	50	0	#####
20.771,58	2023	633	50	0	#####
120.390,71	2023	634	50	0	#####
842.664,32	2023	575	50	0	#####
727.701,28	2023	577	50	0	#####
#####	2023	580	50	0	#####
1.057,66	2023	581	50	0	#####
160.321,34	2023	578	50	0	#####
1.074,12	2023	640	50	0	#####
62.688,28	2023	576	50	0	#####
174.503,65	2023	586	50	0	#####
26.550,78	2023	589	50	0	#####
46.453,33	2023	590	50	0	#####
32.010,12	2023	636	50	0	#####
#####	2023	591	50	0	#####
106,45	2023	585	50	0	#####
229.230,54	2023	588	50	0	#####
#####	2023	592	50	0	511.928,84
4.313,86	2023	583	50	0	507.614,98
1.246,02	2023	584	50	0	506.368,96
1.090,55	2023	560	50	0	505.278,41
3.675,00	2023	572	50	0	501.603,41
21.872,34	2023	594	50	0	479.731,07
38.126,41	2023	563	50	0	441.604,66
3.440,66	2023	557	50	0	438.164,00

43.858,83	2023	567	50	0	394.305,17
1.498,30	2023	565	50	0	392.806,87
848,32	2023	566	50	0	391.958,55
1.328,75	2023	571	50	0	390.629,80
717,07	2023	568	50	0	389.912,73
3.175,11	2023	562	50	0	386.737,62
5.102,67	2023	573	50	0	381.634,95
9.317,80	2023	558	50	0	372.317,15
3.195,23	2023	569	50	0	369.121,92
291.970,20	2023	570	50	0	77.151,72
#####			200	0	#####
#####			200	0	#####
285.475,68			200	0	#####
#####			200	0	#####
#####			200	0	77.151,72
467.961,42			200	0	545.113,14
467.961,42			200	0	77.151,72
30.078,55			200	0	47.073,17
30.078,55			200	0	77.151,72
461.861,43			201	0	-384.709,71
461.861,43			201	0	77.151,72
5.070,50	2023	639	10	0	82.222,22
27.818,13	2023	561	50	0	54.404,09
328,01	2023	611	50	0	54.076,08
6.085,98	2023	610	50	0	47.990,10
#####	2023	624	10	0	#####
#####	2023	625	10	0	#####
#####	2023	645	10	0	#####
#####	2023	644	10	0	#####
44.361,26	2023	642	10	0	#####
#####	2023	641	10	0	#####
247.542,03	2023	638	10	0	#####
45.491,77	2023	630	10	0	#####
17.208,07	2023	627	10	0	#####
5.102,67	2023	628	10	0	#####
18.491,93	2023	626	10	0	#####
291.970,20	2023	629	10	0	#####
#####	2023	624	50	0	#####
#####	2023	625	50	0	#####
#####	2023	645	50	0	#####
#####	2023	644	50	0	#####
44.361,26	2023	642	50	0	#####
#####	2023	641	50	0	673.796,77
247.542,03	2023	638	50	0	426.254,74
45.491,77	2023	630	50	0	380.762,97
17.208,07	2023	627	50	0	363.554,90
5.102,67	2023	628	50	0	358.452,23
18.491,93	2023	626	50	0	339.960,30
291.970,20	2023	629	50	0	47.990,10
5.070,50	2023	639	50	0	42.919,60
2.234,19	2023	647	10	0	45.153,79
3.377,32	2023	646	10	0	48.531,11
3.377,32	2023	646	50	0	45.153,79

2.234,19	2023	647	50	0	42.919,60
27.818,13	2023	665	10	0	70.737,73
1.090,55	2023	653	10	0	71.828,28
3.675,00	2023	663	10	0	75.503,28
21.872,34	2023	680	10	0	97.375,62
38.126,41	2023	676	10	0	135.502,03
3.440,66	2023	677	10	0	138.942,69
43.858,83	2023	674	10	0	182.801,52
554.870,43	2023	669	10	0	737.671,95
236.421,50	2023	678	10	0	974.093,45
#####	2023	666	10	0	#####
1.498,30	2023	671	10	0	#####
20.771,58	2023	679	10	0	#####
848,32	2023	675	10	0	#####
1.328,75	2023	656	10	0	#####
717,07	2023	650	10	0	#####
120.390,71	2023	661	10	0	#####
3.175,11	2023	660	10	0	#####
848.737,35	2023	662	10	0	#####
5.102,67	2023	659	10	0	#####
2.753,39	2023	673	10	0	#####
9.317,80	2023	651	10	0	#####
727.809,92	2023	664	10	0	#####
3.195,23	2023	683	10	0	#####
291.970,20	2023	672	10	0	#####
#####	2023	657	10	0	#####
685.769,08	2023	649	10	0	#####
160.321,34	2023	648	10	0	#####
1.074,12	2023	658	10	0	#####
62.688,28	2023	670	10	0	#####
174.183,90	2023	685	10	0	#####
26.550,78	2023	687	10	0	#####
46.453,33	2023	690	10	0	#####
32.010,12	2023	692	10	0	#####
#####	2023	691	10	0	#####
106,45	2023	684	10	0	#####
214.710,54	2023	682	10	0	#####
#####	2023	695	10	0	#####
1.580,90	2023	694	10	0	#####
586,02	2023	696	10	0	#####
472.735,06	2023	698	10	0	#####
848,32	2023	675	10	0	#####
848,32	2023	675	10	0	#####
554.870,43	2023	669	50	0	#####
236.421,50	2023	678	50	0	#####
#####	2023	666	50	0	#####
20.771,58	2023	679	50	0	#####
120.390,71	2023	661	50	0	#####
848.737,35	2023	662	50	0	#####
2.753,39	2023	673	50	0	#####
727.809,92	2023	664	50	0	#####
#####	2023	657	50	0	#####
685.769,08	2023	649	50	0	#####

353.276,71				202	0	#####
#####				202	0	0
#####				203	0	#####
#####				203	0	#####
304.483,23				203	0	#####
#####				203	0	#####
#####				203	0	#####
#####				203	0	#####
#####				203	0	#####
#####				203	0	#####
#####				203	0	#####
#####				203	0	#####
540,11				204	0	540,11
540,11				204	0	0
1.801,06	2023	2		10	0	1.801,06
379,2	2023	48		10	0	2.180,26
3.919,05	2023	49		10	0	6.099,31
1.801,06	2023	2		50	0	4.298,25
379,2	2023	48		50	0	3.919,05
3.919,05	2023	49		50	0	0
1.801,06	2023	85		10	0	1.801,06
379,2	2023	90		10	0	2.180,26
3.919,05	2023	100		10	0	6.099,31
1.801,06	2023	85		50	0	4.298,25
379,2	2023	90		50	0	3.919,05
3.919,05	2023	100		50	0	0
1.801,06	2023	149		10	0	1.801,06
379,2	2023	151		10	0	2.180,26
3.919,05	2023	153		10	0	6.099,31
1.801,06	2023	149		50	0	4.298,25
379,2	2023	151		50	0	3.919,05
3.919,05	2023	153		50	0	0
6.099,31				201	0	-6.099,31
6.099,31				201	0	0
6.099,31				202	0	-6.099,31
6.099,31				202	0	0
1.801,06	2023	191		10	0	1.801,06
379,2	2023	207		10	0	2.180,26
3.919,05	2023	170		10	0	6.099,31
1.801,06	2023	191		50	0	4.298,25
379,2	2023	207		50	0	3.919,05
3.919,05	2023	170		50	0	0
1.801,06	2023	222		10	0	1.801,06
379,2	2023	261		10	0	2.180,26
3.919,05	2023	262		10	0	6.099,31
1.801,06	2023	222		50	0	4.298,25
379,2	2023	261		50	0	3.919,05
3.919,05	2023	262		50	0	0
379,2	2023	298		10	0	379,2
1.801,06	2023	309		10	0	2.180,26
1.801,06	2023	309		50	0	379,2
379,2	2023	298		50	0	0
2.180,26				204	0	-2.180,26
2.180,26				204	0	0

	1.801,06	2023	375	10	0	1.801,06
	379,2	2023	349	10	0	2.180,26
1.801,06		2023	375	50	0	379,2
379,2		2023	349	50	0	0
	1.801,06	2023	431	10	0	1.801,06
	379,2	2023	408	10	0	2.180,26
1.801,06		2023	431	50	0	379,2
379,2		2023	408	50	0	0
2.180,26				203	0	-2.180,26
	2.180,26			203	0	0
	1.801,06	2023	445	10	0	1.801,06
	379,2	2023	463	10	0	2.180,26
1.801,06		2023	445	50	0	379,2
379,2		2023	463	50	0	0
2.180,26				202	0	-2.180,26
	2.180,26			202	0	0
	1.801,06	2023	531	10	0	1.801,06
	379,2	2023	527	10	0	2.180,26
1.801,06		2023	531	50	0	379,2
379,2		2023	527	50	0	0
2.180,26				200	0	-2.180,26
	2.180,26			200	0	0
	1.801,06	2023	582	10	0	1.801,06
	379,2	2023	587	10	0	2.180,26
1.801,06		2023	582	50	0	379,2
379,2		2023	587	50	0	0
2.180,26				200	0	-2.180,26
	2.180,26			200	0	0
	1.801,06	2023	655	10	0	1.801,06
	379,2	2023	652	10	0	2.180,26
1.801,06		2023	655	50	0	379,2
379,2		2023	652	50	0	0
2.180,26				202	0	-2.180,26
	2.180,26			202	0	0
2.180,26				203	0	-2.180,26
	2.180,26			203	0	0
	133,83			90	94.616,47	94.750,30
2.680,14				90	94.616,47	92.070,16
	2.680,14			90	94.616,47	94.750,30
95.106,49				90	94.616,47	-356,19
	95.106,49			90	94.616,47	94.750,30
2.680,14				90	94.616,47	92.070,16
	2.680,14			90	94.616,47	94.750,30
92.007,41				90	94.616,47	2.742,89
	92.007,41			90	94.616,47	94.750,30
	133,83			90	94.616,47	94.884,13
	2.680,14			90	94.616,47	97.564,27
2.680,14				90	94.616,47	94.884,13
91.748,23				90	94.616,47	3.135,90
	91.748,23			90	94.616,47	94.884,13
	133,83			90	94.616,47	95.017,96
	133,83			90	94.616,47	95.151,79
	651			90	94.616,47	95.802,79

2.445,14	90	94.616,47	93.357,65
2.445,14	90	94.616,47	95.802,79
93.081,35	90	94.616,47	188.884,14
93.081,35	90	94.616,47	95.802,79
189,32	90	94.616,47	95.992,11
660	90	94.616,47	96.652,11
2.973,64	90	94.616,47	99.625,75
2.973,64	90	94.616,47	96.652,11
109.972,49	90	94.616,47	206.624,60
109.972,49	90	94.616,47	96.652,11
2.973,64	90	94.616,47	99.625,75
2.973,64	90	94.616,47	96.652,11
104.296,69	90	94.616,47	200.948,80
104.296,69	90	94.616,47	96.652,11
660	90	94.616,47	97.312,11
157,81	90	94.616,47	97.469,92
2.973,64	90	94.616,47	100.443,56
2.973,64	90	94.616,47	97.469,92
147,07	90	94.616,47	97.616,99
660	90	94.616,47	98.276,99
99.258,46	91	94.616,47	197.535,45
99.258,46	91	94.616,47	98.276,99
107.620,68	90	94.616,47	205.897,67
107.620,68	90	94.616,47	98.276,99
2.973,64	90	94.616,47	95.303,35
2.973,64	90	94.616,47	98.276,99
660	90	94.616,47	98.936,99
147,07	90	94.616,47	99.084,06
2.973,64	91	94.616,47	96.110,42
2.973,64	91	94.616,47	99.084,06
660	90	94.616,47	99.744,06
147,07	90	94.616,47	99.891,13
100.910,78	201	94.616,47	200.801,91
100.910,78	201	94.616,47	99.891,13
2.973,64	201	94.616,47	102.864,77
2.973,64	201	94.616,47	99.891,13
147,07	90	94.616,47	100.038,20
660	90	94.616,47	100.698,20
267,91	90	94.616,47	100.966,11
2.973,94	90	94.616,47	103.940,05
2.973,94	90	94.616,47	100.966,11
113.123,90	90	94.616,47	214.090,01
113.123,90	90	94.616,47	100.966,11
267,91	90	94.616,47	101.234,02
660	90	94.616,47	101.894,02
147,07	90	94.616,47	102.041,09
114,91	90	94.616,47	102.156,00
2.973,64	90	94.616,47	105.129,64
2.973,64	90	94.616,47	102.156,00
104.721,34	90	94.616,47	-2.565,34
104.721,34	90	94.616,47	102.156,00
786,83	90	94.616,47	101.369,17
786,83	91	94.616,47	100.582,34

147,07	90	94.616,47	100.729,41
269,88	90	94.616,47	100.999,29
2.973,64	90	94.616,47	103.972,93
2.973,64	90	94.616,47	100.999,29
82.972,57	90	94.616,47	183.971,86
82.972,57	90	94.616,47	100.999,29
660	90	94.616,47	101.659,29
269,88	90	94.616,47	101.929,17
147,07	90	94.616,47	102.076,24
114,91	90	94.616,47	102.191,15
786,83	90	94.616,47	101.404,32
2.973,64	90	94.616,47	104.377,96
2.973,64	90	94.616,47	101.404,32
107.889,39	90	94.616,47	209.293,71
107.889,39	90	94.616,47	101.404,32
19,15	90	94.616,47	101.423,47
98.753,99	204	94.616,47	2.669,48
98.753,99	204	94.616,47	101.423,47
2.669,48	204	94.616,47	98.753,99
2.669,48	204	94.616,47	101.423,47
#####	91	0	#####
#####	151	0	0
#####	202	0	#####
#####	202	0	0
10.773,30	90	0	-10.773,30
10.773,30	90	0	0
#####	90	0	#####
#####	91	0	0
#####	91	0	#####
#####	151	0	0
24.714,30	90	0	24.714,30
#####	90	0	#####
#####	151	0	0
#####	151	0	#####
#####	151	0	0
104.577,59	90	0	-104.577,59
1.630,76	90	0	-106.208,35
104.577,59	90	0	-210.785,94
1.630,76	90	0	-212.416,70
104.577,59	91	0	-107.839,11
1.630,76	91	0	-106.208,35
104.577,59	91	0	-1.630,76
1.630,76	91	0	0
#####	201	0	#####
24.714,30	201	0	#####
#####	201	0	0
27.299,14	90	0	27.299,14
#####	90	0	#####
3.135,16	90	0	#####
3.135,16	90	0	#####
815,37	90	0	#####
815,37	90	0	#####
#####	151	0	0

#####	201	0	#####
27.299,14	201	0	#####
#####	201	0	0
25.816,28	90	0	25.816,28
#####	90	0	#####
25.816,28	91	0	#####
#####	91	0	#####
#####	151	0	0
#####	90	0	#####
24.211,34	90	0	#####
517.028,37	90	0	#####
517.028,37	90	0	#####
#####	90	0	#####
24.211,34	90	0	#####
#####	91	0	#####
24.211,34	91	0	#####
#####	151	0	0
#####	203	0	#####
48.422,68	203	0	#####
#####	203	0	0
#####	90	0	#####
23.877,86	90	0	#####
5.502,11	90	0	#####
5.502,11	90	0	#####
#####	151	0	0
#####	201	0	#####
23.877,86	201	0	#####
#####	201	0	0
#####	90	0	#####
28.805,51	90	0	#####
81.811,00	90	0	#####
5.275,40	90	0	#####
5.275,40	90	0	#####
#####	151	0	5.275,40
5.275,40	202	0	0
28.805,51	203	0	-28.805,51
#####	203	0	#####
#####	203	0	0
134.026,79	90	0	-134.026,79
134.026,79	90	0	0
512.168,33	90	0	-512.168,33
#####	90	0	#####
40.101,38	90	0	#####
#####	91	0	-472.066,95
#####	91	0	#####
#####	151	0	-554.299,37
#####	200	0	#####
#####	200	0	-512.168,33
512.168,33	201	0	0
#####	202	0	#####
40.101,38	202	0	#####
#####	202	0	0

24.209,30	90	0	24.209,30
24.209,30	90	0	0
254.791,38	90	0	254.791,38
254.791,38	90	0	0
60.587,23	90	0	60.587,23
60.587,23	90	0	0
#####	90	0	#####
25.902,78	90	0	#####
10.000,00	91	0	#####
10.000,00	91	0	#####
#####	151	0	0
#####	200	0	#####
25.902,78	200	0	#####
#####	200	0	0
#####	90	0	#####
25.852,68	90	0	#####
123.503,37	90	0	#####
123.503,37	90	0	#####
49.340,66	91	0	#####
49.340,66	91	0	#####
#####	151	0	0
#####	200	0	#####
25.852,68	200	0	#####
#####	200	0	0
#####	90	0	#####
25.852,68	90	0	#####
#####	151	0	0
#####	90	0	#####
25.852,68	90	0	#####
98.305,34	90	0	#####
98.305,34	90	0	#####
#####	151	0	0
#####	201	0	#####
51.705,36	201	0	#####
#####	201	0	0
3.772,70	90	#####	#####
83,71	90	#####	#####
3.130,99	90	#####	#####
3.772,70	90	#####	#####
2.232,00	91	#####	#####
3.130,99	91	#####	#####
83,71	91	#####	#####
5.553,62	90	#####	#####
83,71	90	#####	#####
1.780,92	90	#####	#####
3.130,99	90	#####	#####
5.941,66	90	#####	#####
3.130,99	90	#####	#####
83,71	90	#####	#####
1.780,92	90	#####	#####
9.436,91	90	#####	#####
9.436,91	90	#####	#####
9.436,91	90	#####	#####

13.814,81
1.682,82
80,46
2.277,65
436,55
388,04
1.932,13
3.130,99
1.626,98
83,71
95,51
84,1
367.123,67
9.436,91
9.436,91
418.229,56
418.229,56
664.765,97
691.551,99
210
155,52
164,34
211
20.000,00

210
671.000,00
20.163,34
20.163,34
27.225,56

26.955,79

26.955,79

27.625,61

27.225,56
27.225,56
27.625,61

692,75
27.491,01

26.955,79
26.955,79

27.625,61
27.625,61
27.491,01

26.074,96

90 ##### 806.440,88
90 ##### 804.758,06
90 ##### 804.677,60
90 ##### 802.399,95
90 ##### 801.963,40
90 ##### 801.575,36
90 ##### 799.643,23
90 ##### 796.512,24
90 ##### 794.885,26
90 ##### 794.801,55
91 ##### 794.706,04
91 ##### 794.790,14
91 ##### 427.666,47
203 ##### 418.229,56
203 ##### 427.666,47
204 ##### 9.436,91
204 ##### 427.666,47
91 26.786,02 691.551,99
91 26.786,02 0
91 365,52 155,52
90 365,52 0
91 #####
91 #####
90 #####
91 ##### 19.953,34
91 ##### 20.163,34
204 ##### 691.163,34
204 ##### 711.326,68
204 ##### 691.163,34
90 620.415,11 593.189,55
90 620.415,11 #####
90 620.415,11 #####
90 620.415,11 663.013,87
90 620.415,11 636.058,08
90 620.415,11 #####
90 620.415,11 #####
90 620.415,11 689.058,90
90 620.415,11 716.284,46
90 620.415,11 689.058,90
90 620.415,11 661.433,29
90 620.415,11 #####
90 620.415,11 #####
90 620.415,11 #####
90 620.415,11 691.554,09
91 620.415,11 718.509,88
91 620.415,11 691.554,09
91 620.415,11 #####
91 620.415,11 691.554,09
91 620.415,11 719.179,70
91 620.415,11 691.554,09
90 620.415,11 664.063,08
90 620.415,11 #####
90 620.415,11 #####

#####	90	620.415,11	701.688,48
82.072,41	201	620.415,11	619.616,07
#####	201	620.415,11	#####
82.072,41	201	620.415,11	#####
#####	201	620.415,11	701.688,48
26.074,96	90	620.415,11	675.613,52
#####	90	620.415,11	#####
26.502,51	90	620.415,11	#####
#####	90	620.415,11	715.734,06
#####	91	620.415,11	#####
26.074,96	91	620.415,11	#####
#####	91	620.415,11	689.659,10
26.074,96	91	620.415,11	715.734,06
#####	90	620.415,11	#####
26.502,51	90	620.415,11	#####
#####	90	620.415,11	689.231,55
#####	90	620.415,11	#####
26.502,51	90	620.415,11	#####
#####	90	620.415,11	#####
26.502,51	90	620.415,11	#####
#####	90	620.415,11	#####
26.787,46	90	620.415,11	#####
#####	90	620.415,11	#####
#####	91	620.415,11	743.311,93
26.787,46	90	620.415,11	716.524,47
#####	90	620.415,11	#####
23.574,90	90	620.415,11	#####
#####	90	620.415,11	680.379,74
23.574,90	90	620.415,11	656.804,84
#####	90	620.415,11	#####
27.203,47	90	620.415,11	#####
#####	90	620.415,11	838.627,52
27.203,47	91	620.415,11	811.424,05
#####	90	620.415,11	#####
27.203,47	90	620.415,11	#####
#####	90	620.415,11	819.686,81
27.215,51	90	620.415,11	846.902,32
27.215,51	90	620.415,11	819.686,81
#####	90	620.415,11	#####
27.902,13	90	620.415,11	#####
#####	90	620.415,11	861.737,35
27.902,13	90	620.415,11	833.835,22
3.579,13	90	620.415,11	830.256,09
#####	90	620.415,11	#####
28.046,08	90	620.415,11	#####
#####	90	620.415,11	863.461,39
28.046,08	90	620.415,11	835.415,31
692,75	90	620.415,11	834.722,56
#####	90	620.415,11	#####
#####	91	620.415,11	0
28.189,30	90	620.415,11	28.189,30
#####	90	620.415,11	#####
54.691,81	204	620.415,11	#####
54.691,81	204	620.415,11	#####

```

#####
#####
  221,12
66.480,82
      221,12
68.413,04
  221,12
68.191,92
      221,12
67.528,44
      221,12
  221,12
  221,12
67.528,44
      221,12
68.345,75
      221,12
  221,12
68.191,92
68.191,92
      221,12
  221,12
  221,12
68.345,75
      221,12
70.050,84
  663,36
136.537,67
      136.537,67
  663,36
  221,12
70.050,84
      221,12
69.871,04
  221,12
70.050,84
      221,12
70.050,84
69.871,04
  221,12
69.871,04
69.871,04
      221,12
69.871,04
69.871,04
      221,12
  221,12
69.581,34
69.871,04
  221,12
69.581,34
      221,12
69.509,82
  221,12

```

```

204 620.415,11 54.691,81
204 620.415,11 #####
  90 66.701,94 66.480,82
  90 66.701,94 0
  90 66.701,94 221,12
  90 66.701,94 68.634,16
  90 66.701,94 68.413,04
  90 66.701,94 221,12
  90 66.701,94 442,24
  90 66.701,94 67.970,68
  90 66.701,94 68.191,80
  90 66.701,94 67.970,68
  90 66.701,94 67.749,56
  90 66.701,94 221,12
  90 66.701,94 442,24
  90 66.701,94 68.787,99
  91 66.701,94 69.009,11
  91 66.701,94 68.787,99
  91 66.701,94 136.979,91
  91 66.701,94 68.787,99
  91 66.701,94 69.009,11
  91 66.701,94 68.787,99
  90 66.701,94 68.566,87
  90 66.701,94 221,12
  90 66.701,94 442,24
  90 66.701,94 70.493,08
201 66.701,94 69.829,72
201 66.701,94 -66.707,95
201 66.701,94 69.829,72
201 66.701,94 70.493,08
  90 66.701,94 70.271,96
  90 66.701,94 221,12
  90 66.701,94 442,24
  90 66.701,94 70.313,28
  91 66.701,94 70.092,16
  91 66.701,94 41,32
  91 66.701,94 262,44
  91 66.701,94 70.313,28
  90 66.701,94 140.184,32
  90 66.701,94 139.963,20
  90 66.701,94 70.092,16
  90 66.701,94 221,12
  90 66.701,94 442,24
  90 66.701,94 -69.428,80
  90 66.701,94 -69.649,92
  90 66.701,94 -69.428,80
  90 66.701,94 152,54
  91 66.701,94 70.023,58
  90 66.701,94 69.802,46
  90 66.701,94 221,12
  90 66.701,94 442,24
  90 66.701,94 69.952,06
  90 66.701,94 69.730,94

```

69.509,82
 221,12
 72.203,94
 221,12
 71.982,82
 221,12
 74.111,25
 221,12
 221,12
 74.111,25
 221,12
 74.057,30
 221,12
 74.057,30
 221,12
 74.721,39
 221,12
 74.721,39
 221,12
 221,12
 74.969,00
 74.747,88
 74.747,88
 442,24
 442,24
 15.444,52
 #####
 15.444,52
 #####
 15.444,52
 #####
 12.217,07
 #####
 15.444,52
 15.444,52
 12.217,07
 #####
 15.466,11
 #####
 15.444,52
 15.444,52
 #####
 #####
 12.217,07
 12.217,07
 15.466,11
 #####
 15.096,04
 #####
 43.127,70
 #####
 #####
 43.127,70

90 66.701,94 221,12
 90 66.701,94 442,24
 90 66.701,94 72.646,18
 91 66.701,94 72.425,06
 90 66.701,94 442,24
 90 66.701,94 221,12
 90 66.701,94 74.332,37
 90 66.701,94 74.553,49
 90 66.701,94 74.332,37
 90 66.701,94 221,12
 90 66.701,94 442,24
 90 66.701,94 74.499,54
 90 66.701,94 74.278,42
 90 66.701,94 221,12
 90 66.701,94 442,24
 90 66.701,94 75.163,63
 90 66.701,94 74.942,51
 90 66.701,94 221,12
 91 66.701,94 0
 90 66.701,94 221,12
 90 66.701,94 75.190,12
 204 66.701,94 442,24
 204 66.701,94 75.190,12
 204 66.701,94 74.747,88
 204 66.701,94 75.190,12
 90 #####
 90 ##### 0
 90 ##### 15.444,52
 90 #####
 90 #####
 90 ##### 15.444,52
 90 ##### 27.661,59
 90 #####
 90 #####
 90 #####
 90 #####
 90 #####
 90 #####
 90 #####
 90 ##### 15.444,52
 90 ##### 30.910,63
 90 #####
 91 #####
 91 #####
 91 #####
 91 #####
 91 #####
 91 #####
 91 #####
 91 #####
 90 #####
 90 ##### 15.444,52
 90 ##### 30.540,56
 90 #####
 201 #####
 201 #####
 201 #####
 201 #####

15.096,04

15.096,04

15.096,04

15.096,04

15.096,04

15.096,04

15.096,04

14.819,15

14.819,15

13.219,95

13.219,95

15.150,47

15.150,47

15.150,47

18.979,43

15.150,47

15.150,47

12.285,23

12.285,23

15.444,52
14.745,05

29.841,09
29.841,09

34.707,34
35.113,14
35.113,14
35.119,31
35.119,31

90 #####
90 ##### 15.444,52
90 ##### 30.540,56
90 #####
91 #####
91 ##### 22.341,04
91 ##### 37.437,08
91 #####
90 #####
90 #####
90 ##### 15.444,52
90 ##### 30.540,56
90 #####
90 #####
90 ##### 48.083,63
91 #####
90 #####
90 ##### 15.444,52
90 ##### 28.664,47
90 #####
90 #####
90 ##### 15.444,52
90 ##### 30.594,99
90 #####
91 #####
90 ##### 30.594,99
90 ##### 15.444,52
90 #####
90 #####
90 #####
90 ##### 15.444,52
90 ##### 27.729,75
90 #####
90 #####
90 ##### 15.444,52
91 ##### 0
90 ##### 14.745,05
90 #####
204 #####
204 #####
204 ##### 29.841,09
204 #####
90 34.707,34 0
90 34.707,34 35.113,14
90 34.707,34 0
90 34.707,34 35.119,31
90 34.707,34 0

36.317,08
 35.113,14
 35.113,14
 36.317,08
 36.802,39
 71.430,22
 71.430,22
 36.802,39
 37.850,34
 36.802,39
 36.802,39
 37.850,34
 37.850,34
 37.850,34
 40.471,12
 37.850,34
 40.471,12
 37.635,41
 37.635,41
 40.923,29
 40.923,29
 42.824,58
 42.824,58
 43.268,79
 43.268,79
 43.680,57
 43.680,57
 43.921,15
 43.921,15
 43.921,15
 1.953,46
 288.054,85
 1.953,46
 291.112,25
 1.953,46
 289.158,79
 1.953,46
 295.345,56
 1.953,46
 1.953,46
 1.953,46
 295.345,56
 2.282,15
 295.142,22
 1.953,46
 1.953,46
 289.158,79
 289.158,79
 1.953,46
 1.953,46
 2.282,15
 295.142,22

90 34.707,34 36.317,08
 91 34.707,34 71.430,22
 91 34.707,34 36.317,08
 90 34.707,34 0
 90 34.707,34 36.802,39
 201 34.707,34 108.232,61
 201 34.707,34 36.802,39
 90 34.707,34 0
 90 34.707,34 37.850,34
 91 34.707,34 1.047,95
 91 34.707,34 37.850,34
 90 34.707,34 75.700,68
 90 34.707,34 37.850,34
 90 34.707,34 0
 90 34.707,34 -37.850,34
 90 34.707,34 2.620,78
 91 34.707,34 40.471,12
 90 34.707,34 0
 90 34.707,34 37.635,41
 90 34.707,34 0
 90 34.707,34 40.923,29
 90 34.707,34 0
 90 34.707,34 42.824,58
 90 34.707,34 0
 90 34.707,34 43.268,79
 90 34.707,34 0
 90 34.707,34 43.680,57
 90 34.707,34 0
 90 34.707,34 43.921,15
 204 34.707,34 87.842,30
 204 34.707,34 43.921,15
 90 290.008,31 288.054,85
 90 290.008,31 0
 90 290.008,31 1.953,46
 90 290.008,31 293.065,71
 90 290.008,31 291.112,25
 90 290.008,31 1.953,46
 90 290.008,31 3.906,92
 90 290.008,31 299.252,48
 90 290.008,31 301.205,94
 90 290.008,31 299.252,48
 90 290.008,31 297.299,02
 90 290.008,31 1.953,46
 90 290.008,31 4.235,61
 90 290.008,31 299.377,83
 91 290.008,31 301.331,29
 91 290.008,31 299.377,83
 91 290.008,31 588.536,62
 91 290.008,31 299.377,83
 91 290.008,31 301.331,29
 91 290.008,31 299.377,83
 90 290.008,31 297.095,68
 90 290.008,31 1.953,46

2.282,15
 300.480,48
 584.301,01
 6.189,07
 584.301,01
 6.189,07
 2.282,15
 300.480,48
 2.282,15
 297.721,22
 2.282,15
 300.480,48
 2.282,15
 300.480,48
 297.721,22
 2.282,15
 297.721,22
 297.721,22
 2.282,15
 297.721,22
 2.282,15
 2.376,51
 307.127,55
 297.721,22
 2.376,51
 307.127,55
 2.376,51
 310.826,00
 2.376,51
 310.826,00
 2.376,51
 337.451,71
 2.376,51
 2.376,00
 335.075,20
 2.376,51
 339.518,86
 2.376,51
 2.376,51
 339.518,86
 2.428,99
 342.630,06
 2.428,99
 342.630,06
 2.504,94
 342.742,90
 2.504,94
 342.742,90
 422,54
 2.504,94
 343.683,18
 4.787,09
 4.787,09

90 290.008,31 4.235,61
 90 290.008,31 304.716,09
 201 290.008,31 889.017,10
 201 290.008,31 895.206,17
 201 290.008,31 310.905,16
 201 290.008,31 304.716,09
 90 290.008,31 302.433,94
 90 290.008,31 1.953,46
 90 290.008,31 4.235,61
 90 290.008,31 301.956,83
 91 290.008,31 304.238,98
 91 290.008,31 3.758,50
 91 290.008,31 1.476,35
 91 290.008,31 301.956,83
 90 290.008,31 599.678,05
 90 290.008,31 597.395,90
 90 290.008,31 299.674,68
 90 290.008,31 1.953,46
 90 290.008,31 4.235,61
 90 290.008,31 -293.485,61
 90 290.008,31 -295.767,76
 90 290.008,31 -293.391,25
 90 290.008,31 13.736,30
 91 290.008,31 311.457,52
 90 290.008,31 309.081,01
 90 290.008,31 1.953,46
 90 290.008,31 4.329,97
 90 290.008,31 315.155,97
 90 290.008,31 312.779,46
 90 290.008,31 1.953,46
 90 290.008,31 4.329,97
 90 290.008,31 341.781,68
 91 290.008,31 339.405,17
 90 290.008,31 337.029,17
 90 290.008,31 1.953,97
 90 290.008,31 -422,54
 90 290.008,31 339.096,32
 90 290.008,31 341.472,83
 90 290.008,31 339.096,32
 90 290.008,31 -422,54
 90 290.008,31 2.006,45
 90 290.008,31 344.636,51
 90 290.008,31 342.207,52
 90 290.008,31 -422,54
 90 290.008,31 2.082,40
 90 290.008,31 344.825,30
 90 290.008,31 342.320,36
 90 290.008,31 -422,54
 91 290.008,31 0
 90 290.008,31 2.504,94
 90 290.008,31 346.188,12
 204 290.008,31 341.401,03
 204 290.008,31 346.188,12

341.401,03		204	290.008,31	4.787,09
	341.401,03	204	290.008,31	346.188,12
	320,38	90	22.612,14	22.291,76
	22.291,76	90	22.612,14	0
	320,38	90	22.612,14	320,38
	22.138,28	90	22.612,14	22.458,66
	320,38	90	22.612,14	22.138,28
	21.817,90	90	22.612,14	320,38
	320,38	90	22.612,14	640,76
	21.143,51	90	22.612,14	21.784,27
	320,38	90	22.612,14	22.104,65
	320,38	90	22.612,14	21.784,27
	21.143,51	90	22.612,14	21.463,89
	320,38	90	22.612,14	320,38
	20.616,49	90	22.612,14	640,76
	320,38	90	22.612,14	21.257,25
	320,38	91	22.612,14	21.577,63
	21.817,90	91	22.612,14	21.257,25
	320,38	91	22.612,14	43.075,15
	21.817,90	91	22.612,14	21.257,25
	320,38	91	22.612,14	21.577,63
	320,38	91	22.612,14	21.257,25
	20.616,49	90	22.612,14	20.936,87
	200,38	90	22.612,14	320,38
	19.181,70	90	22.612,14	520,76
	42.434,39	90	22.612,14	19.702,46
	961,14	201	22.612,14	62.136,85
	961,14	201	22.612,14	63.097,99
	42.434,39	201	22.612,14	62.136,85
	200,38	201	22.612,14	19.702,46
	19.181,70	90	22.612,14	19.502,08
	200,38	90	22.612,14	320,38
	20.169,77	90	22.612,14	520,76
	200,38	90	22.612,14	20.690,53
	19.181,70	91	22.612,14	20.490,15
	200,38	91	22.612,14	1.308,45
	20.169,77	91	22.612,14	20.490,15
	200,38	91	22.612,14	20.690,53
	20.169,77	90	22.612,14	40.860,30
	200,38	90	22.612,14	40.659,92
	20.169,77	90	22.612,14	20.490,15
	20.169,77	90	22.612,14	320,38
	200,38	90	22.612,14	520,76
	20.169,77	90	22.612,14	-19.649,01
	200,38	90	22.612,14	-19.849,39
	200,38	90	22.612,14	-19.649,01
	19.554,38	90	22.612,14	-94,63
	20.169,77	91	22.612,14	20.075,14
	200,38	90	22.612,14	19.874,76
	19.554,38	90	22.612,14	320,38
	200,38	90	22.612,14	520,76
	17.780,07	90	22.612,14	18.300,83
	200,38	90	22.612,14	18.100,45

17.780,07		90	22.612,14	320,38
	200,38	90	22.612,14	520,76
	19.956,93	90	22.612,14	20.477,69
	200,38	91	22.612,14	20.277,31
19.756,55		90	22.612,14	520,76
	18.645,98	90	22.612,14	19.166,74
	200,38	90	22.612,14	19.367,12
	200,38	90	22.612,14	19.166,74
18.645,98		90	22.612,14	520,76
	200,38	90	22.612,14	721,14
	18.239,44	90	22.612,14	18.960,58
	200,38	90	22.612,14	18.760,20
18.239,44		90	22.612,14	520,76
	200,38	90	22.612,14	721,14
	18.195,99	90	22.612,14	18.917,13
	200,38	90	22.612,14	18.716,75
18.195,99		90	22.612,14	520,76
	520,76	91	22.612,14	0
	200,38	90	22.612,14	200,38
	18.195,99	90	22.612,14	18.396,37
17.795,23		204	22.612,14	601,14
	17.795,23	204	22.612,14	18.396,37
	601,14	204	22.612,14	17.795,23
	311,2	204	22.612,14	18.396,37
22.110,18		90	22.421,38	22.110,18
	311,2	90	22.421,38	0
	22.138,35	90	22.421,38	311,2
	311,2	90	22.421,38	22.449,55
21.827,15		90	22.421,38	22.138,35
	311,2	90	22.421,38	311,2
	22.317,67	90	22.421,38	622,4
	311,2	90	22.421,38	22.940,07
	311,2	90	22.421,38	23.251,27
	311,2	90	22.421,38	22.940,07
22.317,67		90	22.421,38	22.628,87
	930,26	90	22.421,38	311,2
	311,2	90	22.421,38	-619,06
	22.382,63	90	22.421,38	-307,86
	311,2	90	22.421,38	22.074,77
	311,2	91	22.421,38	22.385,97
	21.827,15	91	22.421,38	22.074,77
21.827,15		91	22.421,38	43.901,92
	311,2	91	22.421,38	22.074,77
	311,2	91	22.421,38	22.385,97
	311,2	91	22.421,38	22.074,77
	311,2	90	22.421,38	22.074,77
22.382,63		90	22.421,38	21.763,57
	311,2	90	22.421,38	-619,06
	21.335,05	90	22.421,38	-307,86
	933,6	90	22.421,38	21.027,19
	44.209,78	201	22.421,38	21.960,79
	933,6	201	22.421,38	66.170,57
44.209,78		201	22.421,38	65.236,97
		201	22.421,38	21.027,19

311,2	90	22.421,38	20.715,99
456,54	90	22.421,38	20.259,45
21.335,05	90	22.421,38	-1.075,60
311,2	90	22.421,38	-764,4
21.059,27	90	22.421,38	20.294,87
311,2	91	22.421,38	19.983,67
21.791,59	91	22.421,38	-1.807,92
767,74	91	22.421,38	-1.040,18
21.335,05	91	22.421,38	20.294,87
21.059,27	90	22.421,38	41.354,14
311,2	90	22.421,38	41.042,94
21.059,27	90	22.421,38	19.983,67
21.059,27	90	22.421,38	-1.075,60
311,2	90	22.421,38	-764,4
21.059,27	90	22.421,38	-21.823,67
311,2	90	22.421,38	-22.134,87
311,2	90	22.421,38	-21.823,67
19.715,11	90	22.421,38	-2.108,56
21.059,27	91	22.421,38	18.950,71
311,2	90	22.421,38	18.639,51
19.715,11	90	22.421,38	-1.075,60
1.008,72	90	22.421,38	-2.084,32
311,2	90	22.421,38	-1.773,12
19.452,96	90	22.421,38	17.679,84
311,2	90	22.421,38	17.368,64
19.452,96	90	22.421,38	-2.084,32
311,2	90	22.421,38	-1.773,12
23.733,05	90	22.421,38	21.959,93
311,2	91	22.421,38	21.648,73
1.171,60	90	22.421,38	22.820,33
1.171,60	90	22.421,38	21.648,73
23.421,85	90	22.421,38	-1.773,12
311,2	90	22.421,38	-2.084,32
23.371,20	90	22.421,38	21.286,88
1.250,30	90	22.421,38	22.537,18
311,2	90	22.421,38	22.848,38
311,2	90	22.421,38	22.537,18
1.250,30	90	22.421,38	21.286,88
23.371,20	90	22.421,38	-2.084,32
311,2	90	22.421,38	-1.773,12
24.407,84	90	22.421,38	22.634,72
1.943,14	90	22.421,38	24.577,86
311,2	90	22.421,38	24.266,66
1.943,14	90	22.421,38	22.323,52
24.407,84	90	22.421,38	-2.084,32
311,2	90	22.421,38	-1.773,12
2.640,25	90	22.421,38	867,13
26.242,70	90	22.421,38	27.109,83
311,2	90	22.421,38	26.798,63
26.242,70	90	22.421,38	555,93
2.640,25	90	22.421,38	-2.084,32
2.084,32	91	22.421,38	0
311,2	90	22.421,38	311,2

	3.316,73	90	22.421,38	3.627,93
	26.998,00	90	22.421,38	30.625,93
30.003,53		204	22.421,38	622,4
	30.003,53	204	22.421,38	30.625,93
622,4		204	22.421,38	30.003,53
	622,4	204	22.421,38	30.625,93
1.124,98		90	1.124,98	0
	1.096,01	90	1.124,98	1.096,01
1.096,01		90	1.124,98	0
	1.096,01	90	1.124,98	1.096,01
1.096,01		90	1.124,98	0
	1.096,01	90	1.124,98	1.096,01
	1.096,01	91	1.124,98	2.192,02
1.096,01		91	1.124,98	1.096,01
1.096,01		90	1.124,98	0
	976,01	90	1.124,98	976,01
	2.192,02	201	1.124,98	3.168,03
2.192,02		201	1.124,98	976,01
976,01		90	1.124,98	0
	976,01	90	1.124,98	976,01
976,01		91	1.124,98	0
	976,01	91	1.124,98	976,01
	976,01	90	1.124,98	1.952,02
976,01		90	1.124,98	976,01
976,01		90	1.124,98	0
976,01		90	1.124,98	-976,01
	976,01	90	1.124,98	0
	976,01	91	1.124,98	976,01
976,01		90	1.124,98	0
	1.035,72	90	1.124,98	1.035,72
1.035,72		90	1.124,98	0
	1.035,72	90	1.124,98	1.035,72
1.035,72		90	1.124,98	0
	1.035,72	90	1.124,98	1.035,72
1.035,72		90	1.124,98	0
	760,72	90	1.124,98	760,72
760,72		90	1.124,98	0
	760,72	90	1.124,98	760,72
760,72		90	1.124,98	0
	760,72	90	1.124,98	760,72
760,72		204	1.124,98	1.521,44
	760,72	204	1.124,98	760,72
1.476,17		90	107.096,78	105.620,61
105.620,61		90	107.096,78	0
	1.641,57	90	107.096,78	1.641,57
	105.498,99	90	107.096,78	107.140,56
1.641,57		90	107.096,78	105.498,99
103.857,42		90	107.096,78	1.641,57
	1.632,38	90	107.096,78	3.273,95
	106.629,56	90	107.096,78	109.903,51
	1.476,17	90	107.096,78	111.379,68
1.476,17		90	107.096,78	109.903,51
1.632,38		90	107.096,78	108.271,13

106.629,56
1.466,99
103.767,26
1.641,57
1.641,57
103.857,42
103.857,42
1.632,38
1.632,38
1.466,99
103.767,26
1.235,19
103.100,65
4.740,94
207.624,68
207.624,68
4.740,94
1.235,19
103.100,65
1.399,13
99.235,78
1.235,19
103.100,65
103.100,65
1.235,19
99.235,78
1.399,13
99.235,78
99.235,78
1.399,13
99.235,78
1.399,13
1.589,26
99.082,16
99.235,78
1.589,26
99.082,16
1.523,12
95.579,32
1.523,12
95.579,32
1.233,23
99.325,06
1.233,23
98.091,83
1.233,23
100.191,61
1.170,28
1.170,28
100.191,61
1.677,74
97.512,84
31.856,07

90 107.096,78 1.641,57
90 107.096,78 3.108,56
90 107.096,78 106.875,82
91 107.096,78 108.517,39
91 107.096,78 106.875,82
91 107.096,78 210.733,24
91 107.096,78 106.875,82
91 107.096,78 108.508,20
91 107.096,78 106.875,82
90 107.096,78 105.408,83
90 107.096,78 1.641,57
90 107.096,78 2.876,76
90 107.096,78 105.977,41
201 107.096,78 101.236,47
201 107.096,78 -106.388,21
201 107.096,78 101.236,47
201 107.096,78 105.977,41
90 107.096,78 104.742,22
90 107.096,78 1.641,57
90 107.096,78 3.040,70
90 107.096,78 102.276,48
91 107.096,78 101.041,29
91 107.096,78 -2.059,36
91 107.096,78 101.041,29
91 107.096,78 102.276,48
90 107.096,78 201.512,26
90 107.096,78 200.113,13
90 107.096,78 100.877,35
90 107.096,78 1.641,57
90 107.096,78 3.040,70
90 107.096,78 -96.195,08
90 107.096,78 -97.594,21
90 107.096,78 -96.004,95
90 107.096,78 3.077,21
91 107.096,78 102.312,99
90 107.096,78 100.723,73
90 107.096,78 1.641,57
90 107.096,78 3.164,69
90 107.096,78 98.744,01
90 107.096,78 97.220,89
90 107.096,78 1.641,57
90 107.096,78 2.874,80
90 107.096,78 102.199,86
91 107.096,78 100.966,63
90 107.096,78 2.874,80
90 107.096,78 1.641,57
90 107.096,78 101.833,18
90 107.096,78 103.003,46
90 107.096,78 101.833,18
90 107.096,78 1.641,57
90 107.096,78 3.319,31
90 107.096,78 100.832,15
90 107.096,78 132.688,22

1.677,74		90	107.096,78	131.010,48
31.856,07		90	107.096,78	99.154,41
97.512,84		90	107.096,78	1.641,57
	1.706,68	90	107.096,78	3.348,25
	98.026,31	90	107.096,78	101.374,56
1.706,68		90	107.096,78	99.667,88
98.026,31		90	107.096,78	1.641,57
1.641,57		91	107.096,78	0
	1.359,20	90	107.096,78	1.359,20
	99.188,27	90	107.096,78	100.547,47
97.789,14		204	107.096,78	2.758,33
	97.789,14	204	107.096,78	100.547,47
2.758,33		204	107.096,78	97.789,14
	2.758,33	204	107.096,78	100.547,47
38.144,60		90	38.144,60	0
	37.307,93	90	38.144,60	37.307,93
37.307,93		90	38.144,60	0
	36.462,35	90	38.144,60	36.462,35
36.462,35		90	38.144,60	0
	35.729,51	90	38.144,60	35.729,51
	37.307,93	91	38.144,60	73.037,44
37.307,93		91	38.144,60	35.729,51
35.729,51		90	38.144,60	0
	34.048,83	90	38.144,60	34.048,83
73.037,44		201	38.144,60	-38.988,61
	73.037,44	201	38.144,60	34.048,83
34.048,83		90	38.144,60	0
	34.696,49	90	38.144,60	34.696,49
34.048,83		91	38.144,60	647,66
	34.048,83	91	38.144,60	34.696,49
	34.696,49	90	38.144,60	69.392,98
34.696,49		90	38.144,60	34.696,49
34.696,49		90	38.144,60	0
34.696,49		90	38.144,60	-34.696,49
	34.816,36	90	38.144,60	119,87
	34.696,49	91	38.144,60	34.816,36
34.816,36		90	38.144,60	0
	32.956,12	90	38.144,60	32.956,12
32.956,12		90	38.144,60	0
	33.599,09	90	38.144,60	33.599,09
33.599,09		90	38.144,60	0
	33.547,01	90	38.144,60	33.547,01
33.547,01		90	38.144,60	0
	32.578,09	90	38.144,60	32.578,09
32.578,09		90	38.144,60	0
	32.399,72	90	38.144,60	32.399,72
	32.399,72	204	38.144,60	64.799,44
32.399,72		204	38.144,60	32.399,72
448,66		90	35.052,97	34.604,31
34.574,31		90	35.052,97	30
	448,66	90	35.052,97	478,66
	34.829,33	90	35.052,97	35.307,99
448,66		90	35.052,97	34.859,33

34.380,67		90	35.052,97	478,66
	448,66	90	35.052,97	927,32
	34.311,59	90	35.052,97	35.238,91
	448,66	90	35.052,97	35.687,57
	448,66	90	35.052,97	35.238,91
	448,66	90	35.052,97	34.790,25
34.311,59		90	35.052,97	478,66
	423,43	90	35.052,97	902,09
	30.184,27	90	35.052,97	31.086,36
	448,66	91	35.052,97	31.535,02
	448,66	91	35.052,97	31.086,36
	34.380,67	91	35.052,97	65.467,03
34.380,67		91	35.052,97	31.086,36
	448,66	91	35.052,97	31.535,02
	448,66	91	35.052,97	31.086,36
	423,43	90	35.052,97	30.662,93
30.184,27		90	35.052,97	478,66
	423,43	90	35.052,97	902,09
	29.543,46	90	35.052,97	30.445,55
64.564,94		201	35.052,97	-34.119,39
	64.564,94	201	35.052,97	30.445,55
	1.320,75	201	35.052,97	31.766,30
	1.320,75	201	35.052,97	30.445,55
	423,43	90	35.052,97	30.022,12
29.543,46		90	35.052,97	478,66
	386,42	90	35.052,97	865,08
	29.906,84	90	35.052,97	30.771,92
	423,43	91	35.052,97	30.348,49
29.543,46		91	35.052,97	805,03
	423,43	91	35.052,97	1.228,46
	29.543,46	91	35.052,97	30.771,92
	29.906,84	90	35.052,97	60.678,76
	386,42	90	35.052,97	60.292,34
29.906,84		90	35.052,97	30.385,50
29.906,84		90	35.052,97	478,66
	386,42	90	35.052,97	865,08
29.906,84		90	35.052,97	-29.041,76
	386,42	90	35.052,97	-29.428,18
	359,94	90	35.052,97	-29.068,24
	29.773,35	90	35.052,97	705,11
	29.906,84	91	35.052,97	30.611,95
	359,94	90	35.052,97	30.252,01
29.773,35		90	35.052,97	478,66
	313,41	90	35.052,97	792,07
	29.654,55	90	35.052,97	30.446,62
	313,41	90	35.052,97	30.133,21
29.654,55		90	35.052,97	478,66
	324,25	90	35.052,97	802,91
	30.180,37	90	35.052,97	30.983,28
	324,25	91	35.052,97	30.659,03
29.856,12		90	35.052,97	802,91
	324,25	90	35.052,97	478,66
	29.727,04	90	35.052,97	30.205,70

	754,23	204	819,23	1.508,46
754,23		204	819,23	754,23
17.853,53		90	17.853,53	0
17.853,53		90	17.853,53	-17.853,53
	17.823,74	90	17.853,53	-29,79
	29,79	201	17.853,53	0
17.823,74		90	17.853,53	-17.823,74
	17.823,74	90	17.853,53	0
17.823,74		90	17.853,53	-17.823,74
	17.862,64	90	17.853,53	38,9
	17.823,74	91	17.853,53	17.862,64
17.823,74		91	17.853,53	38,9
17.862,64		90	17.853,53	-17.823,74
	17.223,21	90	17.853,53	-600,53
	17.853,53	200	17.853,53	17.253,00
35.686,38		201	17.853,53	-18.433,38
	35.686,38	201	17.853,53	17.253,00
17.223,21		90	17.853,53	29,79
	17.223,21	90	17.853,53	17.253,00
17.223,21		91	17.853,53	29,79
	17.223,21	91	17.853,53	17.253,00
	17.223,21	90	17.853,53	34.476,21
17.223,21		90	17.853,53	17.253,00
17.223,21		90	17.853,53	29,79
17.223,21		90	17.853,53	-17.193,42
	17.223,21	90	17.853,53	29,79
	17.223,21	91	17.853,53	17.253,00
17.223,21		90	17.853,53	29,79
	17.537,42	90	17.853,53	17.567,21
17.537,42		90	17.853,53	29,79
	17.537,42	90	17.853,53	17.567,21
17.537,42		90	17.853,53	29,79
	18.563,58	90	17.853,53	18.593,37
18.563,58		90	17.853,53	29,79
	18.563,58	90	17.853,53	18.593,37
18.563,58		90	17.853,53	29,79
	20.417,47	90	17.853,53	20.447,26
20.417,47		90	17.853,53	29,79
29,79		91	17.853,53	0
	20.335,47	90	17.853,53	20.335,47
20.335,47		204	17.853,53	0
	20.335,47	204	17.853,53	20.335,47
62.911,50		90	62.911,50	0
	63.077,13	90	62.911,50	63.077,13
63.077,13		90	62.911,50	0
	62.085,78	90	62.911,50	62.085,78
62.085,78		90	62.911,50	0
	62.410,52	90	62.911,50	62.410,52
	63.077,13	91	62.911,50	125.487,65
63.077,13		91	62.911,50	62.410,52
62.410,52		90	62.911,50	0
	62.416,83	90	62.911,50	62.416,83
125.487,65		201	62.911,50	-63.070,82

125.487,65
 62.416,83
 62.794,96
 62.416,83
 62.416,83
 62.794,96
 62.794,96
 62.794,96
 61.771,16
 62.794,96
 61.771,16
 60.776,77
 60.776,77
 64.478,59
 64.478,59
 64.169,22
 64.169,22
 64.618,52
 64.618,52
 64.618,52
 63.895,29
 63.895,29
 24,26
 540,03
 24,26
 592,01
 29,79
 24,26
 567,75
 24,26
 567,75
 24,26
 24,26
 567,75
 24,26
 387,79
 24,26
 24,26
 567,75
 567,75
 24,26
 24,26
 387,79
 24,26
 436,27
 72,78
 955,54
 72,78

201 62.911,50 62.416,83
 90 62.911,50 0
 90 62.911,50 62.794,96
 91 62.911,50 378,13
 91 62.911,50 62.794,96
 90 62.911,50 125.589,92
 90 62.911,50 62.794,96
 90 62.911,50 0
 90 62.911,50 -62.794,96
 90 62.911,50 -1.023,80
 91 62.911,50 61.771,16
 90 62.911,50 0
 90 62.911,50 60.776,77
 90 62.911,50 0
 90 62.911,50 64.478,59
 90 62.911,50 0
 90 62.911,50 64.169,22
 90 62.911,50 0
 90 62.911,50 64.618,52
 90 62.911,50 0
 90 62.911,50 64.618,52
 90 62.911,50 0
 90 62.911,50 63.895,29
 204 62.911,50 0
 204 62.911,50 63.895,29
 90 564,29 540,03
 90 564,29 0
 90 564,29 24,26
 90 564,29 616,27
 200 564,29 646,06
 90 564,29 621,8
 90 564,29 54,05
 90 564,29 78,31
 90 564,29 646,06
 90 564,29 670,32
 90 564,29 646,06
 90 564,29 621,8
 90 564,29 54,05
 90 564,29 78,31
 90 564,29 466,1
 91 564,29 490,36
 91 564,29 466,1
 91 564,29 1.033,85
 91 564,29 466,1
 91 564,29 490,36
 91 564,29 466,1
 90 564,29 441,84
 90 564,29 54,05
 90 564,29 78,31
 90 564,29 514,58
 201 564,29 441,8
 201 564,29 -513,74
 201 564,29 -440,96

	955,54	201	564,29	514,58
24,26		90	564,29	490,32
436,27		90	564,29	54,05
	24,26	90	564,29	78,31
	526,22	90	564,29	604,53
	436,27	91	564,29	1.040,80
24,26		91	564,29	1.016,54
436,27		91	564,29	580,27
	24,26	91	564,29	604,53
	526,22	90	564,29	1.130,75
24,26		90	564,29	1.106,49
526,22		90	564,29	580,27
526,22		90	564,29	54,05
	24,26	90	564,29	78,31
526,22		90	564,29	-447,91
24,26		90	564,29	-472,17
	24,26	90	564,29	-447,91
	498,12	90	564,29	50,21
	526,22	91	564,29	576,43
24,26		90	564,29	552,17
498,12		90	564,29	54,05
	24,26	90	564,29	78,31
	493,58	90	564,29	571,89
24,26		90	564,29	547,63
493,58		90	564,29	54,05
	24,26	90	564,29	78,31
	517,84	90	564,29	596,15
24,26		91	564,29	571,89
493,58		90	564,29	78,31
24,26		90	564,29	54,05
	509,73	90	564,29	563,78
	24,26	90	564,29	588,04
24,26		90	564,29	563,78
509,73		90	564,29	54,05
	24,26	90	564,29	78,31
	516,33	90	564,29	594,64
24,26		90	564,29	570,38
516,33		90	564,29	54,05
	24,26	90	564,29	78,31
	509,73	90	564,29	588,04
24,26		90	564,29	563,78
509,73		90	564,29	54,05
54,05		91	564,29	0
	24,26	90	564,29	24,26
	509,73	90	564,29	533,99
	485,47	204	564,29	1.019,46
48,52		204	564,29	970,94
	48,52	204	564,29	1.019,46
485,47		204	564,29	533,99
	692,75	90	1.172,75	1.865,50
29,79		200	1.172,75	1.835,71
1.172,75		90	1.172,75	662,96
692,75		90	1.172,75	-29,79

692,75	90	1.172,75	662,96
692,75	90	1.172,75	1.355,71
1.172,75	91	1.172,75	2.528,46
692,75	91	1.172,75	3.221,21
692,75	91	1.172,75	2.528,46
1.172,75	91	1.172,75	1.355,71
692,75	90	1.172,75	662,96
1.027,28	90	1.172,75	1.690,24
2.558,25	201	1.172,75	-868,01
2.558,25	201	1.172,75	1.690,24
1.027,28	90	1.172,75	662,96
1.027,28	90	1.172,75	1.690,24
1.027,28	91	1.172,75	662,96
1.027,28	91	1.172,75	1.690,24
1.027,28	90	1.172,75	2.717,52
1.027,28	90	1.172,75	1.690,24
1.027,28	90	1.172,75	662,96
1.027,28	90	1.172,75	-364,32
692,75	90	1.172,75	328,43
1.027,28	91	1.172,75	1.355,71
692,75	90	1.172,75	662,96
692,75	90	1.172,75	1.355,71
692,75	90	1.172,75	662,96
692,75	90	1.172,75	1.355,71
692,75	90	1.172,75	662,96
692,75	90	1.172,75	1.355,71
692,75	90	1.172,75	662,96
692,75	90	1.172,75	1.355,71
692,75	90	1.172,75	662,96
692,75	90	1.172,75	1.355,71
692,75	90	1.172,75	662,96
692,75	90	1.172,75	1.355,71
1.355,71	91	1.172,75	0
692,75	90	1.172,75	692,75
692,75	204	1.172,75	0
692,75	204	1.172,75	692,75
59,47	90	0	59,47
5.533,41	90	0	5.592,88
5.533,41	90	0	59,47
5.533,41	90	0	5.592,88
59,47	90	0	11.126,29
5.533,41	90	0	11.066,82
5.533,41	90	0	5.533,41
59,47	90	0	0
59,47	90	0	59,47
5.533,41	91	0	5.592,88
59,47	202	0	5.533,41
59,47	202	0	5.592,88
6.621,89	90	0	-1.029,01
1.029,01	91	0	0
59,47	201	0	-59,47
5.533,41	201	0	-5.592,88
5.592,88	201	0	0
59,47	90	0	-59,47
3.685,66	90	0	-3.745,13

167		90	0	-3.912,13
	3.852,66	91	0	-59,47
	59,47	91	0	0
5.533,41		90	0	-5.533,41
59,47		90	0	-5.592,88
	59,47	90	0	-5.533,41
	6.621,89	90	0	1.088,48
59,47		202	0	1.029,01
5.533,41		202	0	-4.504,40
	5.533,41	202	0	1.029,01
	59,47	202	0	1.088,48
59,47		90	0	1.029,01
	59,47	90	0	1.088,48
	8.302,05	90	0	9.390,53
1.029,01		91	0	8.361,52
59,47		90	0	8.302,05
8.302,05		90	0	0
	59,47	90	0	59,47
	9.856,04	90	0	9.915,51
59,47		91	0	9.856,04
9.796,57		90	0	59,47
59,47		90	0	0
	12.415,54	90	0	12.415,54
	104,2	90	0	12.519,74
104,2		90	0	12.415,54
12.415,54		90	0	0
	104,2	90	0	104,2
	15.301,73	90	0	15.405,93
104,2		90	0	15.301,73
15.301,73		90	0	0
	104,2	90	0	104,2
	18.783,33	90	0	18.887,53
104,2		90	0	18.783,33
18.783,33		90	0	0
	104,2	90	0	104,2
	19.593,80	90	0	19.698,00
	104,2	91	0	19.802,20
148,93		204	0	19.653,27
	148,93	204	0	19.802,20
19.653,27		204	0	148,93
	19.653,27	204	0	19.802,20
2.652,39		90	0	-2.652,39
130,05		90	0	-2.782,44
	6.878,20	90	0	4.095,76
6.878,20		90	0	-2.782,44
	6.878,20	90	0	4.095,76
6.694,57		91	0	-2.598,81
	2.782,44	91	0	183,63
	6.878,20	90	0	7.061,83
6.878,20		90	0	183,63
6.878,20		90	0	-6.694,57
6.878,20		90	0	-13.572,77
	8.288,32	90	0	-5.284,45

	6.878,20	91	0	1.593,75
8.288,32		90	0	-6.694,57
	9.259,32	90	0	2.564,75
9.259,32		90	0	-6.694,57
	10.827,65	90	0	4.133,08
	22,61	90	0	4.155,69
22,61		91	0	4.133,08
10.805,04		90	0	-6.671,96
22,61		90	0	-6.694,57
	12.651,37	90	0	5.956,80
	22,61	90	0	5.979,41
22,61		90	0	5.956,80
12.651,37		90	0	-6.694,57
	22,61	90	0	-6.671,96
	12.685,69	90	0	6.013,73
22,61		90	0	5.991,12
12.685,69		90	0	-6.694,57
	221,5	90	0	-6.473,07
	18.444,51	90	0	11.971,44
221,5		90	0	11.749,94
18.444,51		90	0	-6.694,57
	6.694,57	91	0	0
	221,5	90	0	221,5
	28.780,23	90	0	29.001,73
28.780,23		204	0	221,5
	28.780,23	204	0	29.001,73
221,5		204	0	28.780,23
	221,5	204	0	29.001,73
	1.373,76	90	0	1.373,76
1.373,76		90	0	0
	1.373,76	90	0	1.373,76
	1.373,76	90	0	2.747,52
1.373,76		90	0	1.373,76
1.373,76		90	0	0
1.373,76		90	0	-1.373,76
	1.680,86	90	0	307,1
	1.373,76	91	0	1.680,86
1.680,86		90	0	0
	2.529,72	90	0	2.529,72
2.529,72		90	0	0
	3.185,24	90	0	3.185,24
3.185,24		90	0	0
	3.153,09	90	0	3.153,09
3.153,09		90	0	0
	2.535,20	90	0	2.535,20
2.535,20		90	0	0
	6.442,23	90	0	6.442,23
	124,95	91	0	6.567,18
124,95		90	0	6.442,23
6.442,23		90	0	0
	4.512,88	90	0	4.512,88
	4.512,88	204	0	9.025,76
4.512,88		204	0	4.512,88

	58,48	90	0	58,48
	3.329,07	90	0	3.387,55
3.329,07		90	0	58,48
	3.329,07	90	0	3.387,55
	3.329,07	90	0	6.716,62
58,48		90	0	6.658,14
3.329,07		90	0	3.329,07
3.329,07		90	0	0
	58,48	90	0	58,48
3.329,07		90	0	-3.270,59
58,48		90	0	-3.329,07
	58,48	90	0	-3.270,59
	3.808,93	90	0	538,34
	3.329,07	91	0	3.867,41
58,48		90	0	3.808,93
3.808,93		90	0	0
	58,48	90	0	58,48
	4.403,87	90	0	4.462,35
58,48		90	0	4.403,87
4.403,87		90	0	0
	58,48	90	0	58,48
	4.696,57	90	0	4.755,05
58,48		91	0	4.696,57
4.638,09		90	0	58,48
58,48		90	0	0
	5.564,54	90	0	5.564,54
	58,48	90	0	5.623,02
58,48		90	0	5.564,54
5.564,54		90	0	0
	58,48	90	0	58,48
	5.351,55	90	0	5.410,03
58,48		90	0	5.351,55
5.351,55		90	0	0
	215,5	90	0	215,5
	12.740,44	90	0	12.955,94
215,5		90	0	12.740,44
12.740,44		90	0	0
	215,5	90	0	215,5
	20.908,60	90	0	21.124,10
273,98		204	0	20.850,12
	273,98	204	0	21.124,10
20.850,12		204	0	273,98
	20.850,12	204	0	21.124,10
673,71		90	0	-673,71
126,81		90	0	-800,52
	940,17	90	0	139,65
940,17		90	0	-800,52
	1.272,99	90	0	472,47
1.272,99		90	0	-800,52
104,48		90	0	-905
	905	91	0	0
	3.238,31	90	0	3.238,31
3.238,31		204	0	0

	3.238,31		204	0	3.238,31
	2.317,50		90	0	2.317,50
	2.317,50		204	0	4.635,00
2.317,50			204	0	2.317,50
	586		90	0	586
586			90	0	0
	937,61		90	0	937,61
937,61			90	0	0
	1.213,05		90	0	1.213,05
1.213,05			204	0	0
	1.213,05		204	0	1.213,05
	212,62		90	0	212,62
212,62			90	0	0
4.410,37			90	4.410,37	0
	4.420,28		90	4.410,37	4.420,28
4.420,28			90	4.410,37	0
	4.473,02		90	4.410,37	4.473,02
4.473,02			90	4.410,37	0
	4.503,81		90	4.410,37	4.503,81
	4.420,28		91	4.410,37	8.924,09
4.420,28			91	4.410,37	4.503,81
4.503,81			90	4.410,37	0
	5.339,26		90	4.410,37	5.339,26
8.924,09			201	4.410,37	-3.584,83
	8.924,09		201	4.410,37	5.339,26
5.339,26			90	4.410,37	0
	5.360,41		90	4.410,37	5.360,41
5.339,26			91	4.410,37	21,15
	5.339,26		91	4.410,37	5.360,41
	5.360,41		90	4.410,37	10.720,82
5.360,41			90	4.410,37	5.360,41
5.360,41			90	4.410,37	0
5.360,41			90	4.410,37	-5.360,41
	5.360,41		90	4.410,37	0
	5.360,41		91	4.410,37	5.360,41
5.360,41			90	4.410,37	0
	5.256,62		90	4.410,37	5.256,62
5.256,62			90	4.410,37	0
	5.393,87		90	4.410,37	5.393,87
	103,79		90	4.410,37	5.497,66
5.393,87			90	4.410,37	103,79
103,79			90	4.410,37	0
	5.352,18		90	4.410,37	5.352,18
5.352,18			90	4.410,37	0
	5.326,89		90	4.410,37	5.326,89
5.326,89			90	4.410,37	0
	5.348,84		90	4.410,37	5.348,84
5.348,84			90	4.410,37	0
	5.348,84		90	4.410,37	5.348,84
5.348,84			204	4.410,37	0
	5.348,84		204	4.410,37	5.348,84
15.236,26			90	15.236,26	0
	16.337,92		90	15.236,26	16.337,92

16.337,92		90	15.236,26	0
	16.207,72	90	15.236,26	16.207,72
16.207,72		90	15.236,26	0
	16.207,72	90	15.236,26	16.207,72
	16.337,92	91	15.236,26	32.545,64
16.337,92		91	15.236,26	16.207,72
16.207,72		90	15.236,26	0
	16.272,82	90	15.236,26	16.272,82
32.545,64		201	15.236,26	-16.272,82
	32.545,64	201	15.236,26	16.272,82
16.272,82		90	15.236,26	0
	16.391,50	90	15.236,26	16.391,50
	16.272,82	91	15.236,26	32.664,32
16.272,82		91	15.236,26	16.391,50
	16.391,50	90	15.236,26	32.783,00
16.391,50		90	15.236,26	16.391,50
16.391,50		90	15.236,26	0
16.391,50		90	15.236,26	-16.391,50
	16.206,70	90	15.236,26	-184,8
	16.391,50	91	15.236,26	16.206,70
16.206,70		90	15.236,26	0
	15.612,70	90	15.236,26	15.612,70
15.612,70		90	15.236,26	0
	16.325,50	90	15.236,26	16.325,50
16.325,50		90	15.236,26	0
	16.312,30	90	15.236,26	16.312,30
16.312,30		90	15.236,26	0
	16.338,70	90	15.236,26	16.338,70
16.338,70		90	15.236,26	0
	16.299,10	90	15.236,26	16.299,10
16.299,10		90	15.236,26	0
	16.299,10	90	15.236,26	16.299,10
	16.299,10	204	15.236,26	32.598,20
16.299,10		204	15.236,26	16.299,10
900		90	900	0
	900	90	900	900
900		90	900	0
	900	90	900	900
900		90	900	0
	900	90	900	900
	900	91	900	1.800,00
900		91	900	900
900		90	900	0
	900	90	900	900
1.800,00		201	900	-900
	1.800,00	201	900	900
900		90	900	0
	900	90	900	900
900		91	900	0
	900	91	900	900
	900	90	900	1.800,00
900		90	900	900
900		90	900	0

900		90	900	-900
	900	90	900	0
	900	91	900	900
900		90	900	0
	870	90	900	870
870		90	900	0
	870	90	900	870
870		90	900	0
	870	90	900	870
870		90	900	0
	900	90	900	900
900		90	900	0
	900	90	900	900
900		90	900	0
	900	90	900	900
900		204	900	0
	900	204	900	900
230		90	8.970,00	8.740,00
8.740,00		90	8.970,00	0
	230	90	8.970,00	230
	9.085,00	90	8.970,00	9.315,00
230		90	8.970,00	9.085,00
8.855,00		90	8.970,00	230
	230	90	8.970,00	460
	8.970,00	90	8.970,00	9.430,00
	230	90	8.970,00	9.660,00
230		90	8.970,00	9.430,00
230		90	8.970,00	9.200,00
8.970,00		90	8.970,00	230
	250	90	8.970,00	480
	9.875,00	90	8.970,00	10.355,00
	230	91	8.970,00	10.585,00
230		91	8.970,00	10.355,00
	8.855,00	91	8.970,00	19.210,00
8.855,00		91	8.970,00	10.355,00
	230	91	8.970,00	10.585,00
230		91	8.970,00	10.355,00
250		90	8.970,00	10.105,00
9.875,00		90	8.970,00	230
	250	90	8.970,00	480
	9.875,00	90	8.970,00	10.355,00
710		201	8.970,00	9.645,00
18.730,00		201	8.970,00	-9.085,00
	710	201	8.970,00	-8.375,00
	18.730,00	201	8.970,00	10.355,00
250		90	8.970,00	10.105,00
9.875,00		90	8.970,00	230
	250	90	8.970,00	480
	10.000,00	90	8.970,00	10.480,00
250		91	8.970,00	10.230,00
9.875,00		91	8.970,00	355
	250	91	8.970,00	605
	9.875,00	91	8.970,00	10.480,00

	10.000,00	90	8.970,00	20.480,00
250		90	8.970,00	20.230,00
10.000,00		90	8.970,00	10.230,00
10.000,00		90	8.970,00	230
	250	90	8.970,00	480
10.000,00		90	8.970,00	-9.520,00
250		90	8.970,00	-9.770,00
	250	90	8.970,00	-9.520,00
	10.000,00	90	8.970,00	480
	10.000,00	91	8.970,00	10.480,00
250		90	8.970,00	10.230,00
10.000,00		90	8.970,00	230
	250	90	8.970,00	480
	9.500,00	90	8.970,00	9.980,00
250		90	8.970,00	9.730,00
9.500,00		90	8.970,00	230
	250	90	8.970,00	480
	10.375,00	90	8.970,00	10.855,00
250		91	8.970,00	10.605,00
10.125,00		90	8.970,00	480
250		90	8.970,00	230
	10.125,00	90	8.970,00	10.355,00
	250	90	8.970,00	10.605,00
250		90	8.970,00	10.355,00
10.125,00		90	8.970,00	230
	250	90	8.970,00	480
	9.750,00	90	8.970,00	10.230,00
250		90	8.970,00	9.980,00
9.750,00		90	8.970,00	230
	250	90	8.970,00	480
	9.750,00	90	8.970,00	10.230,00
250		90	8.970,00	9.980,00
9.750,00		90	8.970,00	230
230		91	8.970,00	0
	250	90	8.970,00	250
	9.625,00	90	8.970,00	9.875,00
500		204	8.970,00	9.375,00
	500	204	8.970,00	9.875,00
9.375,00		204	8.970,00	500
	9.375,00	204	8.970,00	9.875,00
28		90	28	0
	28	90	28	28
28		90	28	0
	28	90	28	28
28		90	28	0
	28	90	28	28
	28	91	28	56
28		91	28	28
28		90	28	0
	28	90	28	28
56		201	28	-28
	56	201	28	28
28		90	28	0

	28	90	28	28
28		91	28	0
	28	91	28	28
	28	90	28	56
28		90	28	28
28		90	28	0
	28	90	28	28
	28	91	28	56
28		90	28	28
	28	90	28	56
	28	90	28	84
28		90	28	56
	28	90	28	84
28		90	28	56
	28	90	28	84
28		90	28	56
28		90	28	84
56		90	28	56
	28	91	28	0
	28	90	28	28
28		203	28	56
	28	203	28	28
28		90	49.389,38	48.741,20
648,18		90	49.389,38	32.022,87
16.718,33		90	49.389,38	15.143,49
16.879,38		90	49.389,38	29.981,82
	14.838,33	90	49.389,38	46.861,20
	16.879,38	90	49.389,38	47.509,38
	648,18	201	49.389,38	47.479,59
29,79		90	49.389,38	32.641,26
14.838,33		90	49.389,38	15.761,88
16.879,38		90	49.389,38	15.113,70
648,18		90	49.389,38	29.952,03
	14.838,33	90	49.389,38	46.831,41
	16.879,38	90	49.389,38	47.479,59
	648,18	90	49.389,38	32.641,26
14.838,33		90	49.389,38	31.993,08
648,18		90	49.389,38	15.113,70
16.879,38		90	49.389,38	30.501,79
	15.388,09	90	49.389,38	31.149,97
	648,18	90	49.389,38	48.029,35
	16.879,38	90	49.389,38	48.677,53
	648,18	91	49.389,38	48.677,53
	14.838,33	91	49.389,38	63.515,86
	16.879,38	91	49.389,38	80.395,24
648,18		91	49.389,38	79.747,06
14.838,33		91	49.389,38	64.908,73
16.879,38		91	49.389,38	48.029,35
648,18		90	49.389,38	47.381,17
16.879,38		90	49.389,38	30.501,79
15.388,09		90	49.389,38	15.113,70
	648,18	90	49.389,38	15.761,88
	15.388,09	90	49.389,38	31.149,97
	16.879,38	90	49.389,38	48.029,35

	65.281,54	201	49.389,38	113.310,89
65.281,54		201	49.389,38	48.029,35
16.879,38		90	49.389,38	31.149,97
648,18		90	49.389,38	30.501,79
15.388,09		90	49.389,38	15.113,70
	648,18	90	49.389,38	15.761,88
	14.684,50	90	49.389,38	30.446,38
	16.879,38	90	49.389,38	47.325,76
32.915,65		91	49.389,38	14.410,11
	32.915,65	91	49.389,38	47.325,76
	648,18	90	49.389,38	47.973,94
	14.684,50	90	49.389,38	62.658,44
	16.879,38	90	49.389,38	79.537,82
14.684,50		90	49.389,38	64.853,32
648,18		90	49.389,38	64.205,14
16.879,38		90	49.389,38	47.325,76
16.879,38		90	49.389,38	30.446,38
648,18		90	49.389,38	29.798,20
14.684,50		90	49.389,38	15.113,70
648,18		90	49.389,38	14.465,52
14.684,50		90	49.389,38	-218,98
16.879,38		90	49.389,38	-17.098,36
	648,18	90	49.389,38	-16.450,18
	14.684,50	90	49.389,38	-1.765,68
	16.879,38	90	49.389,38	15.113,70
	648,18	91	49.389,38	15.761,88
	14.684,50	91	49.389,38	30.446,38
	16.879,38	91	49.389,38	47.325,76
	648,18	90	49.389,38	46.677,58
14.684,50		90	49.389,38	31.993,08
16.879,38		90	49.389,38	15.113,70
	648,18	90	49.389,38	15.761,88
	14.546,28	90	49.389,38	30.308,16
	16.879,38	90	49.389,38	47.187,54
0,2		200	49.389,38	47.187,34
648,18		90	49.389,38	46.539,16
14.546,28		90	49.389,38	31.992,88
16.879,38		90	49.389,38	15.113,50
	648,18	90	49.389,38	15.761,68
	14.597,00	90	49.389,38	30.358,68
	16.879,38	90	49.389,38	47.238,06
14.597,00		90	49.389,38	32.641,06
648,18		90	49.389,38	31.992,88
16.879,38		90	49.389,38	15.113,50
	14.597,00	90	49.389,38	29.710,50
	648,18	90	49.389,38	30.358,68
	16.879,38	90	49.389,38	47.238,06
648,18		90	49.389,38	46.589,88
14.597,00		90	49.389,38	31.992,88
16.879,38		90	49.389,38	15.113,50
1.840,00		90	49.389,38	13.273,50
	648,18	90	49.389,38	13.921,68
	14.597,00	90	49.389,38	28.518,68

16.879,38	90	49.389,38	45.398,06
1.840,00	90	49.389,38	47.238,06
648,18	90	49.389,38	46.589,88
14.597,00	90	49.389,38	31.992,88
1.840,00	90	49.389,38	30.152,88
16.879,38	90	49.389,38	13.273,50
648,18	90	49.389,38	13.921,68
14.597,00	90	49.389,38	28.518,68
16.879,38	90	49.389,38	45.398,06
1.840,00	90	49.389,38	47.238,06
648,18	90	49.389,38	46.589,88
16.879,38	90	49.389,38	29.710,50
1.840,00	90	49.389,38	27.870,50
14.597,00	90	49.389,38	13.273,50
1.712,19	91	49.389,38	11.561,31
648,18	90	49.389,38	12.209,49
1.840,00	90	49.389,38	14.049,49
14.597,00	90	49.389,38	28.646,49
16.879,38	90	49.389,38	45.525,87
45.525,87	204	49.389,38	0
45.525,87	204	49.389,38	45.525,87
8.877,46	90	8.877,46	0
8.919,58	90	8.877,46	8.919,58
8.919,58	90	8.877,46	0
9.042,53	90	8.877,46	9.042,53
9.042,53	90	8.877,46	0
9.059,56	90	8.877,46	9.059,56
8.919,58	91	8.877,46	17.979,14
8.919,58	91	8.877,46	9.059,56
9.059,56	90	8.877,46	0
9.059,56	90	8.877,46	9.059,56
17.979,14	201	8.877,46	-8.919,58
17.979,14	201	8.877,46	9.059,56
9.059,56	90	8.877,46	0
9.059,56	90	8.877,46	9.059,56
9.059,56	91	8.877,46	0
9.059,56	91	8.877,46	9.059,56
9.059,56	90	8.877,46	18.119,12
9.059,56	90	8.877,46	9.059,56
9.059,56	90	8.877,46	0
9.059,56	90	8.877,46	-9.059,56
9.088,35	90	8.877,46	28,79
9.059,56	91	8.877,46	9.088,35
9.088,35	90	8.877,46	0
7.347,14	90	8.877,46	7.347,14
7.347,14	90	8.877,46	0
9.428,31	90	8.877,46	9.428,31
9.428,31	90	8.877,46	0
307,57	90	8.877,46	-307,57
9.446,26	90	8.877,46	9.138,69
9.446,26	90	8.877,46	-307,57
9.470,37	90	8.877,46	9.162,80
9.470,37	90	8.877,46	-307,57

	9.502,01	90	8.877,46	9.194,44
9.502,01		90	8.877,46	-307,57
	307,57	91	8.877,46	0
	9.251,10	90	8.877,46	9.251,10
9.251,10		204	8.877,46	0
	9.251,10	204	8.877,46	9.251,10
2.569,44		90	2.569,44	0
	2.916,48	90	2.569,44	2.916,48
2.916,48		90	2.569,44	0
	2.864,40	90	2.569,44	2.864,40
2.864,40		90	2.569,44	0
	2.864,40	90	2.569,44	2.864,40
	2.916,48	91	2.569,44	5.780,88
2.916,48		91	2.569,44	2.864,40
2.864,40		90	2.569,44	0
	2.812,32	90	2.569,44	2.812,32
5.780,88		201	2.569,44	-2.968,56
	5.780,88	201	2.569,44	2.812,32
2.812,32		90	2.569,44	0
	2.851,20	90	2.569,44	2.851,20
	2.812,32	91	2.569,44	5.663,52
2.812,32		91	2.569,44	2.851,20
	2.851,20	90	2.569,44	5.702,40
2.851,20		90	2.569,44	2.851,20
2.851,20		90	2.569,44	0
2.851,20		90	2.569,44	-2.851,20
	2.798,40	90	2.569,44	-52,8
	52,8	200	2.569,44	0
2.798,40		90	2.569,44	-2.798,40
	2.587,20	90	2.569,44	-211,2
	211	91	2.569,44	-0,2
	0,2	200	2.569,44	0
2.587,20		90	2.569,44	-2.587,20
	2.745,60	90	2.569,44	158,4
2.745,60		90	2.569,44	-2.587,20
	2.798,40	90	2.569,44	211,2
2.798,40		90	2.569,44	-2.587,20
	2.798,40	90	2.569,44	211,2
2.798,40		90	2.569,44	-2.587,20
	2.798,40	90	2.569,44	211,2
2.798,40		90	2.569,44	-2.587,20
	2.587,20	91	2.569,44	0
	2.798,40	90	2.569,44	2.798,40
	2.798,40	204	2.569,44	5.596,80
2.798,40		204	2.569,44	2.798,40
2.327,04		90	2.327,04	0
	2.499,84	90	2.327,04	2.499,84
2.499,84		90	2.327,04	0
	2.499,84	90	2.327,04	2.499,84
2.499,84		90	2.327,04	0
	2.499,84	90	2.327,04	2.499,84
	2.499,84	91	2.327,04	4.999,68
2.499,84		91	2.327,04	2.499,84

2.499,84		90	2.327,04	0
	2.499,84	90	2.327,04	2.499,84
4.999,68		201	2.327,04	-2.499,84
	4.999,68	201	2.327,04	2.499,84
2.499,84		90	2.327,04	0
	2.534,40	90	2.327,04	2.534,40
2.499,84		91	2.327,04	34,56
	2.499,84	91	2.327,04	2.534,40
	2.534,40	90	2.327,04	5.068,80
2.534,40		90	2.327,04	2.534,40
2.534,40		90	2.327,04	0
2.534,40		90	2.327,04	-2.534,40
	2.455,20	90	2.327,04	-79,2
	2.534,40	91	2.327,04	2.455,20
2.455,20		90	2.327,04	0
	2.376,00	90	2.327,04	2.376,00
2.376,00		90	2.327,04	0
	2.376,00	90	2.327,04	2.376,00
	2.376,00	90	2.327,04	4.752,00
2.376,00		90	2.327,04	2.376,00
	2.376,00	90	2.327,04	4.752,00
2.376,00		90	2.327,04	2.376,00
2.376,00		90	2.327,04	4.752,00
	2.296,80	90	2.327,04	2.376,00
	2.296,80	91	2.327,04	0
2.296,80		90	2.327,04	2.296,80
6.212,37		204	2.327,04	4.593,60
22.718,94		204	2.327,04	2.296,80
4.926,15		90	176.732,70	170.520,33
76.211,12		90	176.732,70	147.801,39
49.462,61		90	176.732,70	142.875,24
17.201,51		90	176.732,70	66.664,12
	16.338,34	90	176.732,70	17.201,51
	83.268,87	90	176.732,70	0
	50.587,63	90	176.732,70	16.338,34
	6.761,03	90	176.732,70	16.338,34
	24.718,47	90	176.732,70	99.607,21
	6.212,37	90	176.732,70	150.194,84
6.212,37		90	176.732,70	156.955,87
16.338,34		90	176.732,70	181.674,34
50.587,63		90	176.732,70	187.886,71
83.268,87		90	176.732,70	181.674,34
6.761,03		90	176.732,70	165.336,00
24.718,47		90	176.732,70	114.748,37
	16.338,34	90	176.732,70	31.479,50
	6.212,37	90	176.732,70	24.718,47
	50.587,63	90	176.732,70	0
	85.030,83	90	176.732,70	16.338,34
	5.191,03	90	176.732,70	22.550,71
	24.738,00	90	176.732,70	73.138,34
24.738,00		90	176.732,70	158.169,17
		90	176.732,70	163.360,20
		90	176.732,70	188.098,20
		90	176.732,70	163.360,20

6.212,37	90	176.732,70	157.147,83
16.338,34	90	176.732,70	140.809,49
50.587,63	90	176.732,70	90.221,86
85.030,83	90	176.732,70	5.191,03
5.191,03	90	176.732,70	0
24.939,81	90	176.732,70	24.939,81
15.328,38	90	176.732,70	40.268,19
10.606,90	90	176.732,70	50.875,09
51.552,18	90	176.732,70	102.427,27
83.761,08	90	176.732,70	186.188,35
5.612,94	90	176.732,70	191.801,29
24.718,47	91	176.732,70	216.519,76
16.338,34	91	176.732,70	232.858,10
50.587,63	91	176.732,70	283.445,73
83.268,87	91	176.732,70	366.714,60
6.761,03	91	176.732,70	373.475,63
6.212,37	91	176.732,70	379.688,00
24.718,47	91	176.732,70	354.969,53
6.761,03	91	176.732,70	348.208,50
83.268,87	91	176.732,70	264.939,63
50.587,63	91	176.732,70	214.352,00
16.338,34	91	176.732,70	198.013,66
6.212,37	91	176.732,70	191.801,29
83.761,08	90	176.732,70	108.040,21
51.552,18	90	176.732,70	56.488,03
18.895,29	90	176.732,70	37.592,74
7.039,99	90	176.732,70	30.552,75
24.939,81	90	176.732,70	5.612,94
5.612,94	90	176.732,70	0
51.552,18	90	176.732,70	51.552,18
25.935,28	90	176.732,70	77.487,46
6.819,72	90	176.732,70	84.307,18
85.165,65	90	176.732,70	169.472,83
25.115,58	90	176.732,70	194.588,41
379.688,00	201	176.732,70	-185.099,59
379.688,00	201	176.732,70	194.588,41
7.039,99	90	176.732,70	187.548,42
25.115,58	90	176.732,70	162.432,84
6.819,72	90	176.732,70	155.613,12
85.165,65	90	176.732,70	70.447,47
51.552,18	90	176.732,70	18.895,29
18.895,29	90	176.732,70	0
18.895,29	90	176.732,70	18.895,29
7.248,89	90	176.732,70	26.144,18
6.178,90	90	176.732,70	32.323,08
25.469,40	90	176.732,70	57.792,48
49.347,33	90	176.732,70	107.139,81
86.221,45	90	176.732,70	193.361,26
194.588,41	91	176.732,70	-1.227,15
194.588,41	91	176.732,70	193.361,26
49.347,33	90	176.732,70	242.708,59
25.469,40	90	176.732,70	268.177,99
86.221,45	90	176.732,70	354.399,44

6.178,90
7.248,89
18.895,29
49.347,33
7.248,89
18.895,29
25.469,40
86.221,45
6.178,90
18.895,29
49.347,33
86.221,45
6.178,90
25.469,40
7.248,89
25.469,40
6.178,90
86.221,45
49.347,33
18.895,29
7.248,89
25.357,20
5.762,43
86.225,77
49.831,95
18.895,29
7.248,89
18.895,29
49.347,33
86.221,45
6.178,90
25.469,40
7.248,89
25.357,20
5.762,43
86.225,77
49.831,95
18.895,29
7.248,89
7.248,89
18.895,29
47.971,41
83.912,22
24.340,80
6.192,74
83.912,22
6.192,74
7.248,89
18.895,29
47.971,41
24.340,80
18.895,29
49.831,95

90 176.732,70 360.578,34
90 176.732,70 367.827,23
90 176.732,70 386.722,52
90 176.732,70 337.375,19
90 176.732,70 330.126,30
90 176.732,70 311.231,01
90 176.732,70 285.761,61
90 176.732,70 199.540,16
90 176.732,70 193.361,26
90 176.732,70 174.465,97
90 176.732,70 125.118,64
90 176.732,70 38.897,19
90 176.732,70 32.718,29
90 176.732,70 7.248,89
90 176.732,70 0
90 176.732,70 -25.469,40
90 176.732,70 -31.648,30
90 176.732,70 -117.869,75
90 176.732,70 -167.217,08
90 176.732,70 -186.112,37
90 176.732,70 -193.361,26
90 176.732,70 -168.004,06
90 176.732,70 -162.241,63
90 176.732,70 -76.015,86
90 176.732,70 -26.183,91
90 176.732,70 -7.288,62
90 176.732,70 -39,73
91 176.732,70 18.855,56
91 176.732,70 68.202,89
91 176.732,70 154.424,34
91 176.732,70 160.603,24
91 176.732,70 186.072,64
91 176.732,70 193.321,53
90 176.732,70 167.964,33
90 176.732,70 162.201,90
90 176.732,70 75.976,13
90 176.732,70 26.144,18
90 176.732,70 7.248,89
90 176.732,70 0
90 176.732,70 7.248,89
90 176.732,70 26.144,18
90 176.732,70 74.115,59
90 176.732,70 158.027,81
90 176.732,70 182.368,61
90 176.732,70 188.561,35
90 176.732,70 104.649,13
90 176.732,70 98.456,39
90 176.732,70 91.207,50
90 176.732,70 72.312,21
90 176.732,70 24.340,80
90 176.732,70 0
90 176.732,70 18.895,29
90 176.732,70 68.727,24

	7.248,89	90	176.732,70	75.976,13
	87.217,73	90	176.732,70	163.193,86
	6.659,33	90	176.732,70	169.853,19
	25.443,00	90	176.732,70	195.296,19
87.217,73		90	176.732,70	108.078,46
6.659,33		90	176.732,70	101.419,13
18.895,29		90	176.732,70	82.523,84
25.443,00		90	176.732,70	57.080,84
7.248,89		90	176.732,70	49.831,95
49.831,95		90	176.732,70	0
	7.248,89	90	176.732,70	7.248,89
	18.895,29	90	176.732,70	26.144,18
	84.989,09	90	176.732,70	111.133,27
	25.509,00	90	176.732,70	136.642,27
	49.831,95	90	176.732,70	186.474,22
	6.434,43	90	176.732,70	192.908,65
49.831,95		90	176.732,70	143.076,70
18.895,29		90	176.732,70	124.181,41
7.248,89		90	176.732,70	116.932,52
84.989,09		90	176.732,70	31.943,43
6.434,43		90	176.732,70	25.509,00
25.509,00		90	176.732,70	0
	25.575,00	90	176.732,70	25.575,00
	6.434,43	90	176.732,70	32.009,43
	7.248,89	90	176.732,70	39.258,32
	49.831,95	90	176.732,70	89.090,27
	87.155,31	90	176.732,70	176.245,58
	18.895,29	90	176.732,70	195.140,87
25.575,00		90	176.732,70	169.565,87
6.434,43		90	176.732,70	163.131,44
7.248,89		90	176.732,70	155.882,55
49.831,95		90	176.732,70	106.050,60
18.895,29		90	176.732,70	87.155,31
87.155,31		90	176.732,70	0
	25.555,20	90	176.732,70	25.555,20
	6.572,46	90	176.732,70	32.127,66
	85.731,58	90	176.732,70	117.859,24
	49.831,95	90	176.732,70	167.691,19
	18.895,29	90	176.732,70	186.586,48
	7.248,89	90	176.732,70	193.835,37
25.555,20		90	176.732,70	168.280,17
6.572,46		90	176.732,70	161.707,71
85.731,58		90	176.732,70	75.976,13
49.831,95		90	176.732,70	26.144,18
18.895,29		90	176.732,70	7.248,89
7.248,89		90	176.732,70	0
	25.416,60	90	176.732,70	25.416,60
	7.248,89	90	176.732,70	32.665,49
	6.243,66	90	176.732,70	38.909,15
	85.731,58	90	176.732,70	124.640,73
	55.013,99	90	176.732,70	179.654,72
	18.895,29	90	176.732,70	198.550,01
198.550,01		204	176.732,70	0

198.550,01	204	176.732,70	198.550,01
36,36	90	1.994,88	2.031,24
36,36	90	1.994,88	1.994,88
39,06	90	1.994,88	2.033,94
39,06	90	1.994,88	1.994,88
39,06	90	1.994,88	2.033,94
39,06	90	1.994,88	1.994,88
39,06	90	1.994,88	2.033,94
39,06	91	1.994,88	2.073,00
39,06	91	1.994,88	2.033,94
39,06	90	1.994,88	1.994,88
39,06	90	1.994,88	2.033,94
39,06	91	1.994,88	2.073,00
39,06	91	1.994,88	2.112,06
39,06	91	1.994,88	2.151,12
39,06	90	1.994,88	2.112,06
39,6	90	1.994,88	2.151,66
39,06	91	1.994,88	2.190,72
39,6	90	1.994,88	2.230,32
39,6	90	1.994,88	2.190,72
39,6	90	1.994,88	2.151,12
39,6	90	1.994,88	2.111,52
39,6	90	1.994,88	2.151,12
39,6	91	1.994,88	2.190,72
39,6	200	1.994,88	2.230,32
39,6	90	1.994,88	2.190,72
28	90	1.994,88	2.162,72
39,6	90	1.994,88	2.202,32
39,6	90	1.994,88	2.241,92
65,27	91	1.994,88	2.307,19
39,6	90	1.994,88	2.267,59
39,6	90	1.994,88	2.307,19
39,6	90	1.994,88	2.267,59
39,6	91	1.994,88	2.307,19
39,06	203	1.994,88	2.346,25
2.268,13	203	1.994,88	2.307,19
2.268,13	204	1.994,88	39,06
3.090,54	204	1.994,88	2.307,19
3.090,54	90	3.090,54	0
3.090,54	90	3.090,54	3.090,54
3.090,54	90	3.090,54	0
3.090,54	90	3.090,54	3.090,54
3.090,54	90	3.090,54	0
3.090,54	90	3.090,54	3.027,26
3.027,26	91	3.090,54	6.117,80
3.027,26	91	3.090,54	3.027,26
3.027,26	90	3.090,54	0
3.027,26	90	3.090,54	3.027,26
6.117,80	201	3.090,54	9.145,06
3.027,26	201	3.090,54	3.027,26
3.264,22	90	3.090,54	0
3.027,26	90	3.090,54	3.264,22
	91	3.090,54	6.291,48

3.027,26		91	3.090,54	3.264,22
	3.264,22	90	3.090,54	6.528,44
3.264,22		90	3.090,54	3.264,22
3.264,22		90	3.090,54	0
3.264,22		90	3.090,54	-3.264,22
	3.264,22	90	3.090,54	0
	3.264,22	91	3.090,54	3.264,22
3.264,22		90	3.090,54	0
	3.193,18	90	3.090,54	3.193,18
3.193,18		90	3.090,54	0
	3.264,22	90	3.090,54	3.264,22
3.264,22		90	3.090,54	0
	3.160,62	90	3.090,54	3.160,62
3.160,62		90	3.090,54	0
	3.160,62	90	3.090,54	3.160,62
3.160,62		90	3.090,54	0
	3.110,84	90	3.090,54	3.110,84
3.110,84		90	3.090,54	0
	3.007,24	90	3.090,54	3.007,24
3.007,24		204	3.090,54	0
	3.007,24	204	3.090,54	3.007,24
	2.851,20	91	2.540,00	5.391,20
52,8		200	2.540,00	5.338,40
5.338,40		90	2.540,00	0
2.600,00		90	2.600,00	0
	2.600,00	90	2.600,00	2.600,00
2.600,00		90	2.600,00	0
	2.600,00	90	2.600,00	2.600,00
2.600,00		90	2.600,00	0
	2.600,00	90	2.600,00	2.600,00
	2.600,00	91	2.600,00	5.200,00
2.600,00		91	2.600,00	2.600,00
2.600,00		90	2.600,00	0
	2.600,00	90	2.600,00	2.600,00
5.200,00		201	2.600,00	-2.600,00
	5.200,00	201	2.600,00	2.600,00
2.600,00		90	2.600,00	0
	2.600,00	90	2.600,00	2.600,00
2.600,00		91	2.600,00	0
	2.600,00	91	2.600,00	2.600,00
	2.600,00	90	2.600,00	5.200,00
2.600,00		90	2.600,00	2.600,00
2.600,00		90	2.600,00	0
2.600,00		90	2.600,00	-2.600,00
	2.600,00	90	2.600,00	0
	2.600,00	91	2.600,00	2.600,00
2.600,00		90	2.600,00	0
	2.600,00	90	2.600,00	2.600,00
2.600,00		90	2.600,00	0
	2.600,00	90	2.600,00	2.600,00
2.600,00		90	2.600,00	0
	2.800,00	90	2.600,00	2.800,00
2.800,00		90	2.600,00	0

	2.800,00	90	2.600,00	2.800,00
2.800,00		90	2.600,00	0
	2.800,00	90	2.600,00	2.800,00
2.800,00		90	2.600,00	0
	2.800,00	90	2.600,00	2.800,00
2.800,00		204	2.600,00	0
	2.800,00	204	2.600,00	2.800,00
232,77		91	470	237,23
237,23		90	470	0
339,88		90	339,88	0
	339,88	90	339,88	339,88
339,88		90	339,88	0
	390,47	90	339,88	390,47
390,47		90	339,88	0
	390,47	90	339,88	390,47
	339,88	91	339,88	730,35
339,88		91	339,88	390,47
390,47		90	339,88	0
	481,41	90	339,88	481,41
730,35		201	339,88	-248,94
	730,35	201	339,88	481,41
481,41		90	339,88	0
	509,89	90	339,88	509,89
481,41		91	339,88	28,48
	481,41	91	339,88	509,89
	509,89	90	339,88	1.019,78
509,89		90	339,88	509,89
509,89		90	339,88	0
509,89		90	339,88	-509,89
	509,89	90	339,88	0
	509,89	91	339,88	509,89
509,89		90	339,88	0
	437,7	90	339,88	437,7
437,7		90	339,88	0
	413,56	90	339,88	413,56
413,56		90	339,88	0
	377,82	90	339,88	377,82
377,82		90	339,88	0
	377,82	90	339,88	377,82
377,82		90	339,88	0
	377,82	90	339,88	377,82
	377,82	204	339,88	755,64
377,82		204	339,88	377,82
220		90	220	0
	220	90	220	220
220		90	220	0
	220	90	220	220
220		90	220	0
	220	90	220	220
	220	91	220	440
220		91	220	220

220		90	220	0
	220	90	220	220
440		201	220	-220
	440	201	220	220
220		90	220	0
	220	90	220	220
220		91	220	0
	220	91	220	220
	220	90	220	440
220		90	220	220
220		90	220	0
220		90	220	-220
	220	90	220	0
	220	91	220	220
220		90	220	0
	220	90	220	220
220		90	220	0
	220	90	220	220
220		90	220	0
	220	90	220	220
220		90	220	0
	220	90	220	220
220		90	220	0
	220	90	220	220
220		90	220	0
	220	90	220	220
220		204	220	0
	220	204	220	220
310		90	310	0
	310	90	310	310
310		90	310	0
	310	90	310	310
310		90	310	0
	320	90	310	320
	310	91	310	630
310		91	310	320
320		90	310	0
	320	90	310	320
	630	201	310	950
630		201	310	320
320		90	310	0
	320	90	310	320
320		91	310	0
	320	91	310	320
	320	90	310	640
320		90	310	320
320		90	310	0
320		90	310	-320
	320	90	310	0
	320	91	310	320
320		90	310	0
	320	90	310	320
320		90	310	0

	320	90	310	320
320		90	310	0
	320	90	310	320
320		90	310	0
	320	90	310	320
320		90	310	0
	320	90	310	320
320		90	310	0
	330	90	310	330
	330	204	310	660
330		204	310	330
68		90	68	0
	68	90	68	68
68		90	68	0
	68	90	68	68
68		90	68	0
	68	90	68	68
68		91	68	136
68		91	68	68
68		90	68	0
	68	90	68	68
136		201	68	-68
	136	201	68	68
68		90	68	0
	68	90	68	68
68		91	68	0
	68	91	68	68
68		90	68	136
68		90	68	68
68		90	68	0
68		90	68	-68
	68	90	68	0
	68	91	68	68
68		90	68	0
	68	90	68	68
68		90	68	0
	68	90	68	68
68		90	68	0
	68	90	68	68
68		90	68	0
	68	90	68	68
68		90	68	0
	68	90	68	68
68		204	68	0
	68	204	68	68
	80,48	204	80,48	160,96
80,48		204	80,48	80,48
	0,05	90	42,11	42,16
	0,05	90	42,11	42,21
	0,05	90	42,11	42,26
	0,05	90	42,11	42,31

	0,05	90	42,11	42,36
	0,05	90	42,11	42,41
0,05		90	42,11	42,36
0,05		90	42,11	42,31
	0,05	90	42,11	42,36
	0,05	91	42,11	42,41
	0,05	90	42,11	42,46
	0,05	90	42,11	42,51
	0,05	90	42,11	42,56
0,05		203	42,11	42,51
	0,05	203	42,11	42,56
42,51		204	42,11	0,05
	42,51	204	42,11	42,56
2.361,77		90	2.361,77	0
	2.361,77	90	2.361,77	2.361,77
2.361,77		90	2.361,77	0
	2.361,77	90	2.361,77	2.361,77
2.361,77		90	2.361,77	0
	2.361,77	90	2.361,77	2.361,77
	2.361,77	91	2.361,77	4.723,54
2.361,77		91	2.361,77	2.361,77
2.361,77		90	2.361,77	0
	2.361,77	90	2.361,77	2.361,77
4.723,54		201	2.361,77	-2.361,77
	4.723,54	201	2.361,77	2.361,77
2.361,77		90	2.361,77	0
	2.361,77	90	2.361,77	2.361,77
2.361,77		91	2.361,77	0
	2.361,77	91	2.361,77	2.361,77
	2.361,77	90	2.361,77	4.723,54
2.361,77		90	2.361,77	2.361,77
2.361,77		90	2.361,77	0
2.361,77		90	2.361,77	-2.361,77
	2.478,20	90	2.361,77	116,43
	2.361,77	91	2.361,77	2.478,20
2.478,20		90	2.361,77	0
	2.373,28	90	2.361,77	2.373,28
2.373,28		90	2.361,77	0
	2.478,20	90	2.361,77	2.478,20
2.478,20		90	2.361,77	0
	2.617,16	90	2.361,77	2.617,16
2.617,16		90	2.361,77	0
	2.762,23	90	2.361,77	2.762,23
2.762,23		90	2.361,77	0
	2.762,23	90	2.361,77	2.762,23
2.762,23		90	2.361,77	0
	2.923,15	90	2.361,77	2.923,15
2.923,15		204	2.361,77	0
	2.923,15	204	2.361,77	2.923,15
3.273,78		90	3.273,78	0
	3.222,87	90	3.273,78	3.222,87
3.222,87		90	3.273,78	0
	3.246,21	90	3.273,78	3.246,21

3.246,21		90	3.273,78	0
	3.175,31	90	3.273,78	3.175,31
	3.222,87	91	3.273,78	6.398,18
3.222,87		91	3.273,78	3.175,31
3.175,31		90	3.273,78	0
	3.744,62	90	3.273,78	3.744,62
	6.398,18	201	3.273,78	10.142,80
6.398,18		201	3.273,78	3.744,62
3.744,62		90	3.273,78	0
	3.744,62	90	3.273,78	3.744,62
3.744,62		91	3.273,78	0
	3.744,62	91	3.273,78	3.744,62
	3.744,62	90	3.273,78	7.489,24
3.744,62		90	3.273,78	3.744,62
3.744,62		90	3.273,78	0
3.744,62		90	3.273,78	-3.744,62
	3.809,76	90	3.273,78	65,14
	3.744,62	91	3.273,78	3.809,76
3.809,76		90	3.273,78	0
	3.661,43	90	3.273,78	3.661,43
3.661,43		90	3.273,78	0
	3.668,72	90	3.273,78	3.668,72
3.668,72		90	3.273,78	0
	83,83	90	3.273,78	83,83
	3.647,22	90	3.273,78	3.731,05
3.604,22		90	3.273,78	126,83
83,83		90	3.273,78	43
	3.647,22	90	3.273,78	3.690,22
3.647,22		90	3.273,78	43
	3.689,90	90	3.273,78	3.732,90
3.689,90		90	3.273,78	43
43		91	3.273,78	0
	3.689,90	90	3.273,78	3.689,90
3.689,90		204	3.273,78	0
	3.689,90	204	3.273,78	3.689,90
10.457,96		90	10.457,96	0
	10.632,16	90	10.457,96	10.632,16
10.632,16		90	10.457,96	0
	10.847,21	90	10.457,96	10.847,21
10.847,21		90	10.457,96	0
	10.847,21	90	10.457,96	10.847,21
	10.632,16	91	10.457,96	21.479,37
10.632,16		91	10.457,96	10.847,21
10.847,21		90	10.457,96	0
	10.808,27	90	10.457,96	10.808,27
21.479,37		201	10.457,96	-10.671,10
	21.479,37	201	10.457,96	10.808,27
10.808,27		90	10.457,96	0
	10.875,02	90	10.457,96	10.875,02
10.808,27		91	10.457,96	66,75
	10.808,27	91	10.457,96	10.875,02
	10.875,02	90	10.457,96	21.750,04
10.875,02		90	10.457,96	10.875,02

10.875,02		90	10.457,96	0
10.875,02		90	10.457,96	-10.875,02
	10.947,93	90	10.457,96	72,91
	10.875,02	91	10.457,96	10.947,93
10.947,93		90	10.457,96	0
	10.658,72	90	10.457,96	10.658,72
10.658,72		90	10.457,96	0
	10.820,65	90	10.457,96	10.820,65
	193,45	90	10.457,96	11.014,10
10.820,65		90	10.457,96	193,45
193,45		90	10.457,96	0
	10.803,93	90	10.457,96	10.803,93
10.777,40		90	10.457,96	26,53
	10.630,85	90	10.457,96	10.657,38
10.630,85		90	10.457,96	26,53
26,53		90	10.457,96	0
	10.692,42	90	10.457,96	10.692,42
10.692,42		90	10.457,96	0
	10.595,84	90	10.457,96	10.595,84
10.595,84		204	10.457,96	0
	10.595,84	204	10.457,96	10.595,84
2.641,27		90	2.641,27	0
	2.649,85	90	2.641,27	2.649,85
2.649,85		90	2.641,27	0
	2.662,46	90	2.641,27	2.662,46
2.662,46		90	2.641,27	0
	2.662,46	90	2.641,27	2.662,46
	2.649,85	91	2.641,27	5.312,31
2.649,85		91	2.641,27	2.662,46
2.662,46		90	2.641,27	0
	2.657,53	90	2.641,27	2.657,53
5.312,31		201	2.641,27	-2.654,78
	5.312,31	201	2.641,27	2.657,53
2.657,53		90	2.641,27	0
	2.657,53	90	2.641,27	2.657,53
2.657,53		91	2.641,27	0
	2.657,53	91	2.641,27	2.657,53
	2.657,53	90	2.641,27	5.315,06
2.657,53		90	2.641,27	2.657,53
2.657,53		90	2.641,27	0
2.657,53		90	2.641,27	-2.657,53
	2.643,36	90	2.641,27	-14,17
	2.657,53	91	2.641,27	2.643,36
2.643,36		90	2.641,27	0
	2.476,19	90	2.641,27	2.476,19
2.476,19		90	2.641,27	0
	2.632,01	90	2.641,27	2.632,01
	163,3	90	2.641,27	2.795,31
2.632,01		90	2.641,27	163,3
163,3		90	2.641,27	0
	2.634,72	90	2.641,27	2.634,72
2.627,24		90	2.641,27	7,48
	5,24	90	2.641,27	12,72

	2.629,79	90	2.641,27	2.642,51
5,24		90	2.641,27	2.637,27
2.629,79		90	2.641,27	7,48
	2.668,14	90	2.641,27	2.675,62
2.668,14		90	2.641,27	7,48
7,48		91	2.641,27	0
	2.675,62	90	2.641,27	2.675,62
	2.675,62	204	2.641,27	5.351,24
2.675,62		204	2.641,27	2.675,62
456,54		90	19.230,66	18.774,12
18.643,70		90	19.230,66	130,42
930,26		90	19.230,66	-799,84
	456,54	90	19.230,66	-343,3
	930,26	90	19.230,66	586,96
	18.406,37	90	19.230,66	18.993,33
456,54		90	19.230,66	18.536,79
17.949,83		90	19.230,66	586,96
930,26		90	19.230,66	-343,3
	456,54	90	19.230,66	113,24
	930,26	90	19.230,66	1.043,50
	20.395,76	90	19.230,66	21.439,26
	456,54	90	19.230,66	21.895,80
456,54		90	19.230,66	21.439,26
456,54		90	19.230,66	20.982,72
20.395,76		90	19.230,66	586,96
	456,54	90	19.230,66	1.043,50
	930,26	90	19.230,66	1.973,76
	20.503,66	90	19.230,66	22.477,42
	456,54	91	19.230,66	22.933,96
456,54		91	19.230,66	22.477,42
	930,26	91	19.230,66	23.407,68
	17.949,83	91	19.230,66	41.357,51
17.949,83		91	19.230,66	23.407,68
930,26		91	19.230,66	22.477,42
	456,54	91	19.230,66	22.933,96
456,54		91	19.230,66	22.477,42
456,54		90	19.230,66	22.020,88
20.503,66		90	19.230,66	1.517,22
930,26		90	19.230,66	586,96
	456,54	90	19.230,66	1.043,50
	930,26	90	19.230,66	1.973,76
	21.461,72	90	19.230,66	23.435,48
1.369,62		201	19.230,66	22.065,86
40.314,01		201	19.230,66	-18.248,15
	1.369,62	201	19.230,66	-16.878,53
	40.314,01	201	19.230,66	23.435,48
21.461,72		90	19.230,66	1.973,76
930,26		90	19.230,66	1.043,50
	456,54	90	19.230,66	1.500,04
	930,26	90	19.230,66	2.430,30
	22.645,98	90	19.230,66	25.076,28
22.391,98		91	19.230,66	2.684,30
	22.391,98	91	19.230,66	25.076,28

930,26	90	19.230,66	26.006,54
22.645,98	90	19.230,66	48.652,52
456,54	90	19.230,66	48.195,98
930,26	90	19.230,66	47.265,72
22.645,98	90	19.230,66	24.619,74
22.645,98	90	19.230,66	1.973,76
930,26	90	19.230,66	1.043,50
359,92	90	19.230,66	1.403,42
456,54	90	19.230,66	1.859,96
22.645,98	90	19.230,66	-20.786,02
930,26	90	19.230,66	-21.716,28
456,54	90	19.230,66	-22.172,82
456,54	90	19.230,66	-21.716,28
930,26	90	19.230,66	-20.786,02
24.035,39	90	19.230,66	3.249,37
930,26	91	19.230,66	4.179,63
22.645,98	91	19.230,66	26.825,61
456,54	90	19.230,66	26.369,07
24.035,39	90	19.230,66	2.333,68
930,26	90	19.230,66	1.403,42
456,54	90	19.230,66	1.859,96
1.007,47	90	19.230,66	2.867,43
18.975,66	90	19.230,66	21.843,09
456,54	90	19.230,66	21.386,55
18.975,66	90	19.230,66	2.410,89
1.007,47	90	19.230,66	1.403,42
456,54	90	19.230,66	1.859,96
1.007,47	90	19.230,66	2.867,43
24.579,94	90	19.230,66	27.447,37
456,54	91	19.230,66	26.990,83
24.123,40	90	19.230,66	2.867,43
1.007,47	90	19.230,66	1.859,96
456,54	90	19.230,66	1.403,42
1.007,47	90	19.230,66	2.410,89
24.462,47	90	19.230,66	26.873,36
456,54	90	19.230,66	27.329,90
456,54	90	19.230,66	26.873,36
24.462,47	90	19.230,66	2.410,89
3.166,09	90	19.230,66	-755,2
1.007,47	90	19.230,66	-1.762,67
456,54	90	19.230,66	-1.306,13
1.007,47	90	19.230,66	-298,66
24.260,08	90	19.230,66	23.961,42
456,54	90	19.230,66	23.504,88
24.260,08	90	19.230,66	-755,2
1.007,47	90	19.230,66	-1.762,67
456,54	90	19.230,66	-1.306,13
1.007,47	90	19.230,66	-298,66
24.260,08	90	19.230,66	23.961,42
456,54	90	19.230,66	23.504,88
24.260,08	90	19.230,66	-755,2
1.007,47	90	19.230,66	-1.762,67
1.762,67	91	19.230,66	0

456,54	90	19.230,66	456,54
1.007,47	90	19.230,66	1.464,01
24.260,08	90	19.230,66	25.724,09
359,92	203	19.230,66	25.364,17
359,92	203	19.230,66	25.724,09
359,92	204	19.230,66	25.364,17
359,92	204	19.230,66	25.724,09
23.994,55	204	19.230,66	1.729,54
23.994,55	204	19.230,66	25.724,09
1.369,62	204	19.230,66	24.354,47
1.369,62	204	19.230,66	25.724,09
104.626,76	90	105.426,60	799,84
104.963,08	90	105.426,60	105.762,92
104.963,08	90	105.426,60	799,84
105.559,96	90	105.426,60	106.359,80
105.559,96	90	105.426,60	799,84
105.940,56	90	105.426,60	106.740,40
104.963,08	91	105.426,60	211.703,48
104.963,08	91	105.426,60	106.740,40
105.940,56	90	105.426,60	799,84
106.546,00	90	105.426,60	107.345,84
210.903,64	201	105.426,60	318.249,48
210.903,64	201	105.426,60	107.345,84
106.546,00	90	105.426,60	799,84
117.083,01	90	105.426,60	117.882,85
106.546,00	91	105.426,60	224.428,85
106.546,00	91	105.426,60	117.882,85
117.083,01	90	105.426,60	234.965,86
117.083,01	90	105.426,60	117.882,85
117.083,01	90	105.426,60	799,84
117.083,01	90	105.426,60	-116.283,17
118.084,48	90	105.426,60	1.801,31
117.083,01	91	105.426,60	118.884,32
118.084,48	90	105.426,60	799,84
115.227,59	90	105.426,60	116.027,43
115.227,59	90	105.426,60	799,84
118.365,04	90	105.426,60	119.164,88
118.365,04	90	105.426,60	799,84
118.747,47	90	105.426,60	119.547,31
118.625,74	90	105.426,60	921,57
119.723,12	90	105.426,60	120.644,69
121,73	90	105.426,60	921,57
120.039,11	90	105.426,60	799,84
120.039,11	90	105.426,60	120.838,95
567,53	90	105.426,60	799,84
232,31	91	105.426,60	232,31
120.457,43	90	105.426,60	0
120.457,43	90	105.426,60	120.457,43
120.457,43	205	105.426,60	0
120.457,43	205	105.426,60	120.457,43
113,83	90	113,83	0
113,83	90	113,83	113,83
113,83	90	113,83	0

	113,83	90	113,83	113,83
113,83		90	113,83	0
	113,83	90	113,83	113,83
	113,83	91	113,83	227,66
113,83		91	113,83	113,83
113,83		90	113,83	0
	113,83	90	113,83	113,83
227,66		201	113,83	-113,83
	227,66	201	113,83	113,83
113,83		90	113,83	0
	123,39	90	113,83	123,39
	113,83	91	113,83	237,22
113,83		91	113,83	123,39
	123,39	90	113,83	246,78
123,39		90	113,83	123,39
123,39		90	113,83	0
123,39		90	113,83	-123,39
	123,39	90	113,83	0
	123,39	91	113,83	123,39
123,39		90	113,83	0
	135,6	90	113,83	135,6
135,6		90	113,83	0
	135,6	90	113,83	135,6
135,6		90	113,83	0
	135,6	90	113,83	135,6
135,6		90	113,83	0
	135,6	90	113,83	135,6
135,6		90	113,83	0
	135,6	90	113,83	135,6
135,6		90	113,83	0
	135,6	90	113,83	135,6
135,6		205	113,83	271,2
	135,6	205	113,83	135,6
135,6		90	4.114,00	0
4.114,00		90	4.114,00	5.100,00
	5.100,00	90	4.114,00	0
5.100,00		90	4.114,00	5.100,00
	5.100,00	90	4.114,00	0
5.100,00		90	4.114,00	5.100,00
	5.100,00	91	4.114,00	10.200,00
5.100,00		91	4.114,00	5.100,00
5.100,00		90	4.114,00	0
	5.100,00	90	4.114,00	5.100,00
	10.200,00	201	4.114,00	15.300,00
10.200,00		201	4.114,00	5.100,00
5.100,00		90	4.114,00	0
	5.100,00	90	4.114,00	5.100,00
	5.100,00	91	4.114,00	10.200,00
5.100,00		91	4.114,00	5.100,00
	5.100,00	90	4.114,00	10.200,00
5.100,00		90	4.114,00	5.100,00
5.100,00		90	4.114,00	0
5.100,00		90	4.114,00	-5.100,00

	5.100,00	90	4.114,00	0
	5.100,00	91	4.114,00	5.100,00
5.100,00		90	4.114,00	0
	1	90	4.114,00	1
	17.030,00	90	4.114,00	17.031,00
4.950,00		90	4.114,00	12.081,00
12.080,00		90	4.114,00	1
	5.250,00	90	4.114,00	5.251,00
5.250,00		90	4.114,00	1
	5.250,00	90	4.114,00	5.251,00
5.250,00		90	4.114,00	1
	5.250,00	90	4.114,00	5.251,00
	5.250,00	90	4.114,00	10.501,00
5.250,00		90	4.114,00	5.251,00
5.251,00		91	4.114,00	0
	5.400,00	90	4.114,00	5.400,00
5.400,00		205	4.114,00	0
	5.400,00	205	4.114,00	5.400,00
22.451,06		90	22.705,91	254,85
254,85		90	22.705,91	0
	22.567,85	90	22.705,91	22.567,85
	280,19	90	22.705,91	22.848,04
280,19		90	22.705,91	22.567,85
22.567,85		90	22.705,91	0
	280,19	90	22.705,91	280,19
	22.684,64	90	22.705,91	22.964,83
280,19		90	22.705,91	22.684,64
22.684,64		90	22.705,91	0
	280,19	90	22.705,91	280,19
	22.357,48	90	22.705,91	22.637,67
	280,19	91	22.705,91	22.917,86
22.567,85		91	22.705,91	45.485,71
22.567,85		91	22.705,91	22.917,86
280,19		91	22.705,91	22.637,67
280,19		90	22.705,91	22.357,48
22.357,48		90	22.705,91	0
	280,19	90	22.705,91	280,19
	22.334,27	90	22.705,91	22.614,46
45.485,71		201	22.705,91	-22.871,25
	45.485,71	201	22.705,91	22.614,46
280,19		90	22.705,91	22.334,27
22.334,27		90	22.705,91	0
	280,19	90	22.705,91	280,19
	22.589,95	90	22.705,91	22.870,14
	22.614,46	91	22.705,91	45.484,60
22.614,46		91	22.705,91	22.870,14
	22.589,95	90	22.705,91	45.460,09
	280,19	90	22.705,91	45.740,28
22.589,95		90	22.705,91	23.150,33
280,19		90	22.705,91	22.870,14
22.589,95		90	22.705,91	280,19
280,19		90	22.705,91	0
22.589,95		90	22.705,91	-22.589,95

280,19		90	22.705,91	-22.870,14
	22.589,95	90	22.705,91	-280,19
	280,19	90	22.705,91	0
	22.589,95	91	22.705,91	22.589,95
	280,19	91	22.705,91	22.870,14
280,19		90	22.705,91	22.589,95
22.589,95		90	22.705,91	0
	220,94	90	22.705,91	220,94
	21.724,15	90	22.705,91	21.945,09
		90	22.705,91	21.724,15
220,94		90	22.705,91	0
21.724,15		90	22.705,91	358,05
	358,05	90	22.705,91	22.690,47
	22.332,42	90	22.705,91	358,05
22.332,42		90	22.705,91	0
358,05		90	22.705,91	358,05
	358,05	90	22.705,91	22.713,68
	22.355,63	90	22.705,91	22.705,91
22.308,84		90	22.705,91	404,84
		90	22.705,91	46,79
		90	22.705,91	404,84
	358,05	90	22.705,91	22.690,10
	22.285,26	90	22.705,91	404,84
22.285,26		90	22.705,91	404,84
5.250,00		90	22.705,91	-4.845,16
358,05		90	22.705,91	-5.203,21
46,79		90	22.705,91	-5.250,00
	358,05	90	22.705,91	-4.891,95
	22.308,47	90	22.705,91	17.416,52
22.308,47		90	22.705,91	-4.891,95
		90	22.705,91	-5.250,00
	5.250,00	91	22.705,91	0
	22.495,26	90	22.705,91	22.495,26
	358,05	90	22.705,91	22.853,31
	22.853,31	205	22.705,91	45.706,62
22.853,31		205	22.705,91	22.853,31
24,24		90	24,24	0
	26,04	90	24,24	26,04
26,04		90	24,24	0
	26,04	90	24,24	26,04
26,04		90	24,24	0
	26,04	90	24,24	26,04
	26,04	91	24,24	52,08
26,04		91	24,24	26,04
26,04		90	24,24	0
	26,04	90	24,24	26,04
52,08		201	24,24	-26,04
	52,08	201	24,24	26,04
26,04		90	24,24	0
	26,4	90	24,24	26,4
26,04		91	24,24	0,36
	26,04	91	24,24	26,4
	26,4	90	24,24	52,8
26,4		90	24,24	26,4
26,4		90	24,24	0

60		90	50,32	0
	60	90	50,32	60
	60	205	50,32	120
60		205	50,32	60
399,66		90	399,66	0
	501,04	90	399,66	501,04
501,04		90	399,66	0
	501,04	90	399,66	501,04
501,04		90	399,66	0
	501,04	90	399,66	501,04
	501,04	91	399,66	1.002,08
501,04		91	399,66	501,04
501,04		90	399,66	0
	501,04	90	399,66	501,04
1.002,08		201	399,66	-501,04
	1.002,08	201	399,66	501,04
501,04		90	399,66	0
	530,02	90	399,66	530,02
501,04		91	399,66	28,98
	501,04	91	399,66	530,02
	530,02	90	399,66	1.060,04
530,02		90	399,66	530,02
530,02		90	399,66	0
530,02		90	399,66	-530,02
	530,02	90	399,66	0
	530,02	91	399,66	530,02
530,02		90	399,66	0
	530,02	90	399,66	530,02
530,02		90	399,66	0
	639,88	90	399,66	639,88
639,88		90	399,66	0
	639,88	90	399,66	639,88
639,88		90	399,66	0
	694,81	90	399,66	694,81
	694,81	90	399,66	1.389,62
152,68		91	399,66	1.236,94
26,4		91	399,66	1.210,54
694,81		90	399,66	515,73
515,73		90	399,66	0
	694,81	90	399,66	694,81
694,81		205	399,66	0
	694,81	205	399,66	694,81
385,64		90	385,64	0
	388,76	90	385,64	388,76
388,76		90	385,64	0
	388,76	90	385,64	388,76
388,76		90	385,64	0
	388,76	90	385,64	388,76
	388,76	91	385,64	777,52
388,76		91	385,64	388,76
388,76		90	385,64	0
	457,92	90	385,64	457,92
	388,76	91	385,64	846,68

	388,76		91	385,64	1.235,44
	388,76		91	385,64	1.624,20
457,92			90	385,64	1.166,28
	665,02		90	385,64	1.831,30
	457,92		91	385,64	2.289,22
69,16			91	385,64	2.220,06
	69,16		91	385,64	2.289,22
	665,02		90	385,64	2.954,24
665,02			90	385,64	2.289,22
665,02			90	385,64	1.624,20
665,02			90	385,64	959,18
	665,76		90	385,64	1.624,94
	665,02		91	385,64	2.289,96
	665,02		200	385,64	2.954,98
388,76			90	385,64	2.566,22
388,76			90	385,64	2.177,46
665,02			90	385,64	1.512,44
388,76			90	385,64	1.123,68
457,92			90	385,64	665,76
665,76			90	385,64	0
	674,6		90	385,64	674,6
674,6			90	385,64	0
	674,6		90	385,64	674,6
674,6			90	385,64	0
	598,49		90	385,64	598,49
598,49			90	385,64	0
	542,13		90	385,64	542,13
694,81			90	385,64	-152,68
542,13			90	385,64	-694,81
	542,13		90	385,64	-152,68
	152,68		91	385,64	0
457,92			200	385,64	-457,92
	457,92		200	385,64	0
542,13			90	385,64	-542,13
	542,13		91	385,64	0
	535,37		90	385,64	535,37
	535,37		205	385,64	1.070,74
535,37			205	385,64	535,37
983,55			90	983,55	0
	1.078,87		90	983,55	1.078,87
1.078,87			90	983,55	0
	1.262,46		90	983,55	1.262,46
1.262,46			90	983,55	0
	1.298,44		90	983,55	1.298,44
	1.078,87		91	983,55	2.377,31
1.078,87			91	983,55	1.298,44
1.298,44			90	983,55	0
	1.351,00		90	983,55	1.351,00
2.377,31			201	983,55	-1.026,31
	2.377,31		201	983,55	1.351,00
1.351,00			90	983,55	0
	1.379,38		90	983,55	1.379,38
1.351,00			91	983,55	28,38

	1.351,00	91	983,55	1.379,38
	1.379,38	90	983,55	2.758,76
1.379,38		90	983,55	1.379,38
1.379,38		90	983,55	0
1.379,38		90	983,55	-1.379,38
	1.332,73	90	983,55	-46,65
	1.379,38	91	983,55	1.332,73
1.332,73		90	983,55	0
	1.219,89	90	983,55	1.219,89
1.219,89		90	983,55	0
	1.279,14	90	983,55	1.279,14
1.279,14		90	983,55	0
	1.286,14	90	983,55	1.286,14
1.286,14		90	983,55	0
	1.188,20	90	983,55	1.188,20
1.188,20		90	983,55	0
	1.188,20	90	983,55	1.188,20
1.188,20		90	983,55	0
	1.188,20	90	983,55	1.188,20
1.188,20		204	983,55	0
	1.188,20	204	983,55	1.188,20
135,25		90	135,25	0
	136,36	90	135,25	136,36
136,36		90	135,25	0
	136,36	90	135,25	136,36
136,36		90	135,25	0
	136,36	90	135,25	136,36
	136,36	91	135,25	272,72
136,36		91	135,25	136,36
136,36		90	135,25	0
	136,36	90	135,25	136,36
272,72		201	135,25	-136,36
	272,72	201	135,25	136,36
136,36		90	135,25	0
	147,53	90	135,25	147,53
136,36		91	135,25	11,17
	136,36	91	135,25	147,53
	147,53	90	135,25	295,06
147,53		90	135,25	147,53
147,53		90	135,25	0
147,53		90	135,25	-147,53
	147,53	90	135,25	0
	147,53	91	135,25	147,53
147,53		90	135,25	0
	149,33	90	135,25	149,33
149,33		90	135,25	0
	148,99	90	135,25	148,99
148,99		90	135,25	0
	148,99	90	135,25	148,99
148,99		90	135,25	0
	148,99	90	135,25	148,99
148,99		90	135,25	0
	148,99	90	135,25	148,99
148,99		90	135,25	0
	148,99	90	135,25	148,99

148,99		90	135,25	0
	178,64	90	135,25	178,64
178,64		204	135,25	0
	178,64	204	135,25	178,64
48,48		90	48,48	0
	52,08	90	48,48	52,08
52,08		90	48,48	0
	26,04	90	48,48	26,04
26,04		90	48,48	0
	26,04	90	48,48	26,04
	52,08	91	48,48	78,12
52,08		91	48,48	26,04
26,04		90	48,48	0
	26,04	90	48,48	26,04
78,12		201	48,48	-52,08
	78,12	201	48,48	26,04
26,04		90	48,48	0
	26,4	90	48,48	26,4
26,04		91	48,48	0,36
	26,04	91	48,48	26,4
	26,4	90	48,48	52,8
26,4		90	48,48	26,4
26,4		90	48,48	0
26,04		90	48,48	-26,04
	26,4	90	48,48	0,36
	26,4	91	48,48	26,76
1,44		90	48,48	25,32
26,4		90	48,48	-1,08
	26,4	90	48,48	25,32
26,4		90	48,48	-1,08
	26,4	90	48,48	25,32
	26,4	90	48,48	51,72
26,4		90	48,48	25,32
	26,4	90	48,48	51,72
26,4		90	48,48	51,72
51,72		90	48,48	0
	26,4	90	48,48	26,4
	0,36	203	48,48	26,76
0,36		203	48,48	26,4
26,04		204	48,48	0,36
	26,04	204	48,48	26,4
230		90	230	0
	230	90	230	230
230		90	230	0
	253	90	230	253
253		90	230	0
	230	90	230	230
	230	91	230	460
230		91	230	230
230		90	230	0
	230	90	230	230
460		201	230	-230

	460	201	230	230
230		90	230	0
	230	90	230	230
230		91	230	0
	230	91	230	230
	230	90	230	460
230		90	230	230
230		90	230	0
230		90	230	-230
	230	90	230	0
	230	91	230	230
230		90	230	0
	230	90	230	230
230		90	230	0
	230	90	230	230
230		90	230	0
	253	90	230	253
253		90	230	0
	253	90	230	253
253		90	230	0
	253	90	230	253
253		90	230	0
	253	90	230	253
253		204	230	0
	253	204	230	253
3.378,02		90	3.378,02	0
	3.378,02	90	3.378,02	3.378,02
3.378,02		90	3.378,02	0
	3.378,02	90	3.378,02	3.378,02
3.378,02		90	3.378,02	0
	3.378,02	90	3.378,02	3.378,02
3.378,02		91	3.378,02	6.756,04
	3.378,02	91	3.378,02	3.378,02
3.378,02		90	3.378,02	0
	3.378,02	90	3.378,02	3.378,02
6.756,04		201	3.378,02	-3.378,02
	6.756,04	201	3.378,02	3.378,02
3.378,02		90	3.378,02	0
	3.378,02	90	3.378,02	3.378,02
3.378,02		91	3.378,02	0
	3.378,02	91	3.378,02	3.378,02
	3.378,02	90	3.378,02	6.756,04
3.378,02		90	3.378,02	3.378,02
3.378,02		90	3.378,02	0
3.378,02		90	3.378,02	-3.378,02
	3.378,02	90	3.378,02	0
	3.378,02	91	3.378,02	3.378,02
3.378,02		90	3.378,02	0
	3.155,35	90	3.378,02	3.155,35
3.155,35		90	3.378,02	0
	3.378,02	90	3.378,02	3.378,02
3.378,02		90	3.378,02	0
	3.378,02	90	3.378,02	3.378,02

3.378,02		90	3.378,02	0
	3.378,02	90	3.378,02	3.378,02
3.378,02		90	3.378,02	0
	3.307,93	90	3.378,02	3.307,93
3.307,93		90	3.378,02	0
	3.307,93	90	3.378,02	3.307,93
3.307,93		204	3.378,02	0
	3.307,93	204	3.378,02	3.307,93
340,83		90	11.284,86	10.944,03
10.944,03		90	11.284,86	0
	340,83	90	11.284,86	340,83
	11.317,93	90	11.284,86	11.658,76
340,83		90	11.284,86	11.317,93
10.977,10		90	11.284,86	340,83
	340,83	90	11.284,86	681,66
	11.042,08	90	11.284,86	11.723,74
	340,83	90	11.284,86	12.064,57
340,83		90	11.284,86	11.723,74
340,83		90	11.284,86	11.382,91
11.042,08		90	11.284,86	340,83
	340,83	90	11.284,86	681,66
	11.178,75	90	11.284,86	11.860,41
	340,83	91	11.284,86	12.201,24
340,83		91	11.284,86	11.860,41
	10.977,10	91	11.284,86	22.837,51
10.977,10		91	11.284,86	11.860,41
	340,83	91	11.284,86	12.201,24
340,83		91	11.284,86	11.860,41
340,83		90	11.284,86	11.519,58
11.178,75		90	11.284,86	340,83
	359,92	90	11.284,86	700,75
	11.724,17	90	11.284,86	12.424,92
22.155,85		201	11.284,86	-9.730,93
	1.022,49	201	11.284,86	-8.708,44
	22.155,85	201	11.284,86	13.447,41
1.022,49		201	11.284,86	12.424,92
359,92		90	11.284,86	12.065,00
11.724,17		90	11.284,86	340,83
	359,92	90	11.284,86	700,75
	11.758,95	90	11.284,86	12.459,70
4.554,97		91	11.284,86	7.904,73
479.730,60		91	11.284,86	-471.825,87
	359,92	91	11.284,86	-471.465,95
	11.724,17	91	11.284,86	-459.741,78
359,92		91	11.284,86	-460.101,70
11.724,17		91	11.284,86	-471.825,87
	4.554,97	200	11.284,86	-467.270,90
	479.730,60	200	11.284,86	12.459,70
4.554,97		202	11.284,86	7.904,73
	4.554,97	202	11.284,86	12.459,70
479.389,77		202	11.284,86	-466.930,07
	479.389,77	202	11.284,86	12.459,70
	11.758,95	90	11.284,86	24.218,65

359,92		90	11.284,86	23.858,73
11.758,95		90	11.284,86	12.099,78
11.758,95		90	11.284,86	340,83
	504,01	90	11.284,86	844,84
11.758,95		90	11.284,86	-10.914,11
359,92		90	11.284,86	-11.274,03
	359,92	90	11.284,86	-10.914,11
	11.725,33	90	11.284,86	811,22
	11.758,95	91	11.284,86	12.570,17
359,92		90	11.284,86	12.210,25
11.725,33		90	11.284,86	484,92
	359,92	90	11.284,86	844,84
	11.478,53	90	11.284,86	12.323,37
359,92		90	11.284,86	11.963,45
11.478,53		90	11.284,86	484,92
	359,92	90	11.284,86	844,84
	12.086,90	90	11.284,86	12.931,74
359,92		91	11.284,86	12.571,82
11.726,98		90	11.284,86	844,84
359,92		90	11.284,86	484,92
	12.015,40	90	11.284,86	12.500,32
	359,92	90	11.284,86	12.860,24
359,92		90	11.284,86	12.500,32
12.015,40		90	11.284,86	484,92
	359,92	90	11.284,86	844,84
	11.979,96	90	11.284,86	12.824,80
359,92		90	11.284,86	12.464,88
11.979,96		90	11.284,86	484,92
	359,92	90	11.284,86	844,84
	11.979,96	90	11.284,86	12.824,80
359,92		90	11.284,86	12.464,88
11.979,96		90	11.284,86	484,92
	359,92	90	11.284,86	844,84
	11.979,96	90	11.284,86	12.824,80
340,83		203	11.284,86	12.483,97
	144,09	203	11.284,86	12.628,06
144,09		203	11.284,86	12.483,97
	340,83	203	11.284,86	12.824,80
	719,84	204	11.284,86	13.544,64
719,84		204	11.284,86	12.824,80
	11.620,04	204	11.284,86	24.444,84
11.620,04		204	11.284,86	12.824,80
496,13		90	477.668,21	477.172,08
4.186,11		90	477.668,21	472.985,97
664,03		90	477.668,21	472.321,94
1.070,48		90	477.668,21	471.251,46
52.100,51		90	477.668,21	419.150,95
428.256,59		90	477.668,21	-9.105,64
	480,23	90	477.668,21	-8.625,41
	4.186,11	90	477.668,21	-4.439,30
	54.782,42	90	477.668,21	50.343,12
	435.196,10	90	477.668,21	485.539,22
	374,65	90	477.668,21	485.913,87

4.186,11	90 477.668,21	481.727,76
480,23	90 477.668,21	481.247,53
374,65	90 477.668,21	480.872,88
431.009,99	90 477.668,21	49.862,89
53.638,16	90 477.668,21	-3.775,27
505,1	90 477.668,21	-3.270,17
4.197,18	90 477.668,21	927,01
437.049,66	90 477.668,21	437.976,67
467,94	90 477.668,21	438.444,61
52.261,07	90 477.668,21	490.705,68
4.186,11	90 477.668,21	494.891,79
496,13	90 477.668,21	495.387,92
496,13	90 477.668,21	494.891,79
4.186,11	90 477.668,21	490.705,68
4.197,18	90 477.668,21	486.508,50
505,1	90 477.668,21	486.003,40
467,94	90 477.668,21	485.535,46
437.049,66	90 477.668,21	48.485,80
51.597,04	90 477.668,21	-3.111,24
4.739,11	90 477.668,21	1.627,87
58.483,20	90 477.668,21	60.111,07
435.687,60	90 477.668,21	495.798,67
527,31	90 477.668,21	496.325,98
480,23	91 477.668,21	496.806,21
4.186,11	91 477.668,21	500.992,32
480,23	91 477.668,21	500.512,09
4.186,11	91 477.668,21	496.325,98
374,65	91 477.668,21	496.700,63
431.009,99	91 477.668,21	927.710,62
53.638,16	91 477.668,21	981.348,78
53.638,16	91 477.668,21	927.710,62
431.009,99	91 477.668,21	496.700,63
374,65	91 477.668,21	496.325,98
505,1	91 477.668,21	496.831,08
4.197,18	91 477.668,21	501.028,26
505,1	91 477.668,21	500.523,16
4.197,18	91 477.668,21	496.325,98
541,93	90 477.668,21	495.784,05
4.197,18	90 477.668,21	491.586,87
58.483,20	90 477.668,21	433.103,67
435.687,60	90 477.668,21	-2.583,93
527,31	90 477.668,21	-3.111,24
453,29	90 477.668,21	-2.657,95
4.101,68	90 477.668,21	1.443,73
41.549,12	90 477.668,21	42.992,85
436.971,10	90 477.668,21	479.963,95
546,35	90 477.668,21	480.510,30
14.107,73	201 477.668,21	494.618,03
979.720,91	201 477.668,21	#####
979.720,91	201 477.668,21	494.618,03
14.107,73	201 477.668,21	480.510,30
453,29	90 477.668,21	480.057,01
4.101,68	90 477.668,21	475.955,33

436.971,10	90	477.668,21	38.984,23
41.549,12	90	477.668,21	-2.564,89
546,35	90	477.668,21	-3.111,24
664,03	90	477.668,21	-3.775,27
504,01	90	477.668,21	-3.271,26
4.147,16	90	477.668,21	875,9
47.479,36	90	477.668,21	48.355,26
435.863,49	90	477.668,21	484.218,75
458,5	90	477.668,21	484.677,25
479.730,60	91	477.668,21	964.407,85
4.554,97	91	477.668,21	968.962,82
479.730,60	200	477.668,21	489.232,22
4.554,97	200	477.668,21	484.677,25
458,5	90	477.668,21	485.135,75
435.863,49	90	477.668,21	920.999,24
47.479,36	90	477.668,21	968.478,60
4.147,16	90	477.668,21	964.331,44
504,01	90	477.668,21	963.827,43
458,5	90	477.668,21	963.368,93
47.479,36	90	477.668,21	915.889,57
435.863,49	90	477.668,21	480.026,08
435.863,49	90	477.668,21	44.162,59
47.479,36	90	477.668,21	-3.316,77
458,5	90	477.668,21	-3.775,27
4.147,16	90	477.668,21	371,89
47.479,36	90	477.668,21	-47.107,47
435.863,49	90	477.668,21	-482.970,96
458,5	90	477.668,21	-483.429,46
504,01	90	477.668,21	-483.933,47
4.147,16	90	477.668,21	-488.080,63
502,85	90	477.668,21	-487.577,78
4.535,34	90	477.668,21	-483.042,44
47.590,59	90	477.668,21	-435.451,85
571.014,25	90	477.668,21	135.562,40
413,39	90	477.668,21	135.975,79
47.479,36	91	477.668,21	183.455,15
435.863,49	91	477.668,21	619.318,64
458,5	91	477.668,21	619.777,14
504,01	202	477.668,21	619.273,13
504,01	202	477.668,21	619.777,14
4.535,34	90	477.668,21	615.241,80
502,85	90	477.668,21	614.738,95
571.014,25	90	477.668,21	43.724,70
47.590,59	90	477.668,21	-3.865,89
413,19	90	477.668,21	-4.279,08
462,98	90	477.668,21	-3.816,10
3.894,89	90	477.668,21	78,79
48.376,29	90	477.668,21	48.455,08
483.630,49	90	477.668,21	532.085,57
143,38	90	477.668,21	532.228,95
462,98	90	477.668,21	531.765,97
3.894,89	90	477.668,21	527.871,08
143,38	90	477.668,21	527.727,70

483.630,49		90	477.668,21	44.097,21
48.376,29		90	477.668,21	-4.279,08
	4.290,00	90	477.668,21	10,92
	536,88	90	477.668,21	547,8
	144,87	90	477.668,21	692,67
488.888,32		90	477.668,21	489.580,99
53.227,27		90	477.668,21	542.808,26
4.290,00		91	477.668,21	538.518,26
536,88		91	477.668,21	537.981,38
52.690,39		90	477.668,21	485.290,99
484.598,32		90	477.668,21	692,67
144,87		90	477.668,21	547,8
536,88		90	477.668,21	10,92
4.290,00		90	477.668,21	-4.279,08
	65.247,35	90	477.668,21	60.968,27
	481.095,06	90	477.668,21	542.063,33
	251	90	477.668,21	542.314,33
	642,47	90	477.668,21	542.956,80
	4.370,18	90	477.668,21	547.326,98
4.370,18		90	477.668,21	542.956,80
642,47		90	477.668,21	542.314,33
65.247,35		90	477.668,21	477.066,98
481.095,06		90	477.668,21	-4.028,08
251		90	477.668,21	-4.279,08
	4.766,59	90	477.668,21	487,51
	481.357,28	90	477.668,21	481.844,79
	1.490,74	90	477.668,21	483.335,53
	47.497,58	90	477.668,21	530.833,11
	396,41	90	477.668,21	530.436,70
	4.370,18	90	477.668,21	526.066,52
	47.497,58	90	477.668,21	478.568,94
481.357,28		90	477.668,21	-2.788,34
1.490,74		90	477.668,21	-4.279,08
	364,9	90	477.668,21	-3.914,18
	4.353,02	90	477.668,21	438,84
	50.402,56	90	477.668,21	50.841,40
	481.427,26	90	477.668,21	532.268,66
	495,89	90	477.668,21	532.764,55
	230,86	90	477.668,21	532.533,69
	4.509,94	91	477.668,21	537.043,63
	364,9	90	477.668,21	536.678,73
	4.353,02	90	477.668,21	532.325,71
	50.402,56	90	477.668,21	481.923,15
481.427,26		90	477.668,21	495,89
495,89		90	477.668,21	0
	503,88	90	477.668,21	503,88
	4.353,02	90	477.668,21	4.856,90
	60.745,88	90	477.668,21	65.602,78
	483.004,27	90	477.668,21	548.607,05
	1.004,93	90	477.668,21	549.611,98
	9.004,06	204	477.668,21	540.607,92
	9.004,06	204	477.668,21	549.611,98
540.607,92		204	477.668,21	9.004,06

540.607,92		204	477.668,21	549.611,98
268,4		90	268,4	0
13,59		90	13,59	0
	13,59	90	13,59	13,59
13,59		90	13,59	0
	13,59	90	13,59	13,59
13,59		90	13,59	0
	13,59	90	13,59	13,59
	13,59	91	13,59	27,18
13,59		91	13,59	13,59
13,59		90	13,59	0
	13,59	90	13,59	13,59
27,18		201	13,59	-13,59
	27,18	201	13,59	13,59
13,59		90	13,59	0
	13,59	90	13,59	13,59
	13,59	91	13,59	27,18
13,59		91	13,59	13,59
	13,59	90	13,59	27,18
13,59		90	13,59	13,59
13,59		90	13,59	0
13,59		90	13,59	-13,59
	13,59	90	13,59	0
	13,59	91	13,59	13,59
13,59		90	13,59	0
	13,59	90	13,59	13,59
13,59		90	13,59	0
	13,59	90	13,59	13,59
13,59		90	13,59	0
	13,59	90	13,59	13,59
13,59		90	13,59	0
	13,59	90	13,59	13,59
13,59		90	13,59	0
	13,59	90	13,59	13,59
13,59		90	13,59	0
	13,59	90	13,59	13,59
13,59		204	13,59	0
	13,59	204	13,59	13,59
2.538,23		90	2.538,23	0
	2.561,91	90	2.538,23	2.561,91
2.561,91		90	2.538,23	0
	2.722,50	90	2.538,23	2.722,50
2.722,50		90	2.538,23	0
	2.635,79	90	2.538,23	2.635,79
	2.561,91	91	2.538,23	5.197,70
2.561,91		91	2.538,23	2.635,79
2.635,79		90	2.538,23	0
	2.917,65	90	2.538,23	2.917,65
	5.197,70	201	2.538,23	8.115,35
5.197,70		201	2.538,23	2.917,65
2.917,65		90	2.538,23	0
	3.091,09	90	2.538,23	3.091,09
2.917,65		91	2.538,23	173,44

	2.917,65	91	2.538,23	3.091,09
	3.091,09	90	2.538,23	6.182,18
3.091,09		90	2.538,23	3.091,09
3.091,09		90	2.538,23	0
3.091,09		90	2.538,23	-3.091,09
	3.091,09	90	2.538,23	0
	3.091,09	91	2.538,23	3.091,09
3.091,09		90	2.538,23	0
	3.079,44	90	2.538,23	3.079,44
3.079,44		90	2.538,23	0
	3.091,09	90	2.538,23	3.091,09
	11,65	90	2.538,23	3.102,74
11,65		90	2.538,23	3.091,09
3.091,09		90	2.538,23	0
	3.166,09	90	2.538,23	3.166,09
	3.166,09	90	2.538,23	6.332,18
3.166,09		90	2.538,23	3.166,09
	3.177,92	90	2.538,23	6.344,01
3.802,62		91	2.538,23	2.541,39
	636,53	91	2.538,23	3.177,92
3.177,92		90	2.538,23	0
	3.177,92	90	2.538,23	3.177,92
3.177,92		204	2.538,23	0
	3.177,92	204	2.538,23	3.177,92
420,53		90	420,53	0
	420,53	90	420,53	420,53
420,53		90	420,53	0
	420,53	90	420,53	420,53
420,53		90	420,53	0
	420,53	90	420,53	420,53
	420,53	91	420,53	841,06
420,53		91	420,53	420,53
420,53		90	420,53	0
	514,51	90	420,53	514,51
841,06		201	420,53	-326,55
	841,06	201	420,53	514,51
514,51		90	420,53	0
	514,51	90	420,53	514,51
514,51		91	420,53	0
	514,51	91	420,53	514,51
	514,51	90	420,53	1.029,02
514,51		90	420,53	514,51
514,51		90	420,53	0
514,51		90	420,53	-514,51
	591,1	90	420,53	76,59
	514,51	91	420,53	591,1
591,1		90	420,53	0
	591,1	90	420,53	591,1
591,1		90	420,53	0
	591,1	90	420,53	591,1
591,1		90	420,53	0
	591,1	90	420,53	591,1
591,1		90	420,53	0

	591,1	90	420,53	591,1
4.393,72		90	420,53	-3.802,62
591,1		90	420,53	-4.393,72
	591,1	90	420,53	-3.802,62
	3.802,62	91	420,53	0
	591,1	91	420,53	591,1
591,1		90	420,53	0
	602,77	90	420,53	602,77
602,77		204	420,53	0
	602,77	204	420,53	602,77
	65,27	90	13.063,37	13.128,64
65,27		90	13.063,37	13.063,37
	65,27	90	13.063,37	13.128,64
65,27		90	13.063,37	13.063,37
	65,27	90	13.063,37	13.128,64
65,27		90	13.063,37	13.063,37
	65,27	90	13.063,37	13.128,64
65,27		91	13.063,37	13.193,91
	65,27	91	13.063,37	13.128,64
65,27		90	13.063,37	13.063,37
	65,27	90	13.063,37	13.128,64
65,27		91	13.063,37	13.193,91
	65,27	91	13.063,37	13.259,18
65,27		91	13.063,37	13.324,45
	65,27	90	13.063,37	13.259,18
65,27		90	13.063,37	13.324,45
	65,27	91	13.063,37	13.389,72
65,27		90	13.063,37	13.454,99
	65,27	90	13.063,37	13.389,72
65,27		90	13.063,37	13.324,45
	65,27	90	13.063,37	13.259,18
65,27		90	13.063,37	13.324,45
	65,27	91	13.063,37	13.389,72
65,27		200	13.063,37	13.454,99
	65,27	90	13.063,37	13.389,72
65,27		90	13.063,37	13.454,99
	65,27	90	13.063,37	13.389,72
65,27		90	13.063,37	13.454,99
	65,27	90	13.063,37	13.389,72
65,27		90	13.063,37	13.454,99
	65,27	90	13.063,37	13.389,72
65,27		90	13.063,37	13.454,99
	65,27	91	13.063,37	13.454,99
4.264,72		91	13.063,37	9.190,27
	65,27	203	13.063,37	9.255,54
65,27		203	13.063,37	9.190,27
	9.125,00	204	13.063,37	18.315,27
9.125,00		204	13.063,37	9.190,27
4.111,08		90	3.982,08	-129
	4.160,71	90	3.982,08	4.031,71
4.160,71		90	3.982,08	-129
	4.339,72	90	3.982,08	4.210,72
4.339,72		90	3.982,08	-129
	4.552,00	90	3.982,08	4.423,00

	4.160,71	91	3.982,08	8.583,71
4.160,71		91	3.982,08	4.423,00
4.552,00		90	3.982,08	-129
	4.560,55	90	3.982,08	4.431,55
8.712,71		201	3.982,08	-4.281,16
	8.712,71	201	3.982,08	4.431,55
4.560,55		90	3.982,08	-129
	4.586,31	90	3.982,08	4.457,31
	4.560,55	91	3.982,08	9.017,86
4.560,55		91	3.982,08	4.457,31
	4.586,31	90	3.982,08	9.043,62
4.586,31		90	3.982,08	4.457,31
4.586,31		90	3.982,08	-129
4.586,31		90	3.982,08	-4.715,31
	4.586,31	90	3.982,08	-129
	4.586,31	91	3.982,08	4.457,31
4.586,31		90	3.982,08	-129
	3.327,94	90	3.982,08	3.198,94
3.327,94		90	3.982,08	-129
	4.304,06	90	3.982,08	4.175,06
	976,12	90	3.982,08	5.151,18
4.304,06		90	3.982,08	847,12
976,12		90	3.982,08	-129
	4.376,03	90	3.982,08	4.247,03
4.376,03		90	3.982,08	-129
	4.393,72	90	3.982,08	4.264,72
	4.260,01	90	3.982,08	8.524,73
1.472,85		91	3.982,08	7.051,88
4.260,01		90	3.982,08	2.791,87
2.791,87		90	3.982,08	0
	4.296,74	90	3.982,08	4.296,74
	4.296,74	204	3.982,08	8.593,48
4.296,74		204	3.982,08	4.296,74
1.353,02		37	0	-1.353,02
7.972,52		37	0	-9.325,54
#####		37	0	#####
127.397,35		37	0	#####
	9.325,54	90	0	#####
	#####	90	0	0
#####		37	0	#####
135.919,16		37	0	#####
1.353,02		37	0	#####
8.759,95		37	0	#####
	10.112,97	90	0	#####
	24.377,54	90	0	#####
	#####	90	0	34.490,51
10.112,97		91	0	24.377,54
	495,04	90	0	24.872,58
137.893,16		37	0	-113.020,58
1.353,02		37	0	-114.373,60
8.759,95		37	0	-123.133,55
#####		37	0	#####
18.366,86		37	0	#####

6.010,68	37	0	#####
5.836,33	37	0	#####
495,04	37	0	#####
#####	90	0	-15.949,30
5.836,33	90	0	-10.112,97
10.112,97	90	0	0
10.112,97	90	0	10.112,97
#####	90	0	#####
#####	37	0	145.322,15
135.209,18	37	0	10.112,97
1.353,02	37	0	8.759,95
8.759,95	37	0	0
#####	37	0	#####
135.346,12	37	0	#####
1.353,02	37	0	#####
8.759,95	37	0	#####
10.112,97	90	0	#####
#####	90	0	0
#####	37	0	#####
134.440,51	37	0	#####
1.353,02	37	0	#####
8.759,95	37	0	#####
10.112,97	90	0	#####
#####	90	0	0
#####	37	0	#####
135.461,43	37	0	#####
1.353,02	37	0	#####
8.759,95	37	0	#####
10.112,97	90	0	#####
#####	90	0	0
902.764,99	37	0	-902.764,99
185.381,12	37	0	#####
8.722,04	90	0	#####
#####	90	0	8.722,04
1.076,45	37	0	7.645,59
7.645,59	37	0	0
903.972,52	37	0	-903.972,52
132.018,05	37	0	#####
8.722,04	90	0	#####
#####	90	0	8.722,04
8.722,04	90	0	17.444,08
1.076,45	37	0	16.367,63
7.645,59	37	0	8.722,04
902.508,48	37	0	-893.786,44
132.856,79	37	0	#####
8.722,04	90	0	#####
#####	90	0	17.444,08
8.722,04	90	0	8.722,04
8.722,04	90	0	0
2.171,49	37	0	-2.171,49
8.685,98	37	0	-10.857,47
921.738,75	37	0	-932.596,22
134.410,60	37	0	#####

10.857,47				90	0	#####
#####				90	0	0
1.353,02				37	0	-1.353,02
8.425,25				37	0	-9.778,27
#####				37	0	#####
162.623,79				37	0	#####
9.778,27				90	0	#####
#####				90	0	0
#####				90	0	#####
9.778,27				90	0	#####
#####				90	0	-9.778,27
#####				90	0	#####
9.778,27				90	0	#####
9.325,54				90	0	#####
#####				90	0	-619.325,93
#####				37	0	#####
132.781,25				37	0	#####
1.353,02				37	0	#####
7.972,52				37	0	#####
#####				91	0	0
#####				202	0	#####
9.778,27				202	0	#####
#####				202	0	0
478.694,15	2023	1		81	0	-478.694,15
478.694,15	2023	1		81	0	0
478.694,15	2023	1		88	0	478.694,15
478.694,15	2023	1		50	0	0
193.619,06	2023	51		81	0	193.619,06
193.619,06	2023	51		81	0	0
193.619,06	2023	51		88	0	193.619,06
193.619,06	2023	52		50	0	0
193.619,06	2023	51		81	0	-193.619,06
193.619,06	2023	51		81	0	0
193.619,06	2023	52		81	0	193.619,06
193.619,06	2023	52		81	0	0
193.619,06	2023	51		88	0	-193.619,06
193.619,06	2023	52		88	0	0
336.156,61	2023	103		81	0	-336.156,61
336.156,61	2023	103		81	0	0
336.156,61	2023	103		88	0	336.156,61
336.156,61	2023	103		50	0	0
336.156,61	2023	104	1	81	0	336.156,61
336.156,61	2023	104	1	81	0	0
336.156,61	2023	104	1	88	0	336.156,61
336.156,61	2023	104	1	81	0	0
336.156,61	2023	104	1	81	0	336.156,61
336.156,61	2023	104	2	81	0	672.313,22
336.156,61	2023	104	2	81	0	336.156,61
336.156,61	2023	104	1	88	0	0
336.156,61	2023	104	2	88	0	336.156,61
336.156,61				203	0	0
336.156,61				203	0	336.156,61
336.156,61	2023	104	2	50	0	0

336.156,61	2023	104	3	50	0	-336.156,61
336.156,61	2023	104	3	81	0	-672.313,22
336.156,61	2023	104	3	81	0	-336.156,61
336.156,61	2023	104	3	88	0	0
336.156,61	2023	104	4	81	0	-336.156,61
336.156,61	2023	104	4	81	0	0
336.156,61	2023	104	4	88	0	336.156,61
336.156,61	2023	104	4	50	0	0
973.084,92	2023	323	1	81	0	973.084,92
973.084,92	2023	323	1	81	0	0
973.084,92	2023	323	1	88	0	973.084,92
973.084,92	2023	323	1	50	0	0
973.084,92	2023	323	2	81	0	973.084,92
973.084,92	2023	323	2	81	0	0
973.084,92	2023	323	2	88	0	973.084,92
973.084,92	2023	323	2	50	0	0
973.084,92	2023	323	3	81	0	973.084,92
973.084,92	2023	323	3	81	0	0
973.084,92	2023	323	3	88	0	973.084,92
973.084,92	2023	323	3	50	0	0
973.084,92	2023	323	4	81	0	973.084,92
973.084,92	2023	323	4	81	0	0
973.084,92	2023	323	4	88	0	973.084,92
973.084,92	2023	323	4	50	0	0
973.084,92	2023	323	5	81	0	973.084,92
973.084,92	2023	323	5	81	0	0
973.084,92	2023	323	5	88	0	973.084,92
973.084,92	2023	323	5	50	0	0
973.084,92	2023	323	6	81	0	-973.084,92
973.084,92	2023	323	6	81	0	0
973.084,92	2023	323	6	88	0	973.084,92
973.084,92	2023	323	6	50	0	0
#####				91	#####	#####
#####				91	#####	#####
#####				91	#####	#####
#####				91	#####	#####
#####				91	#####	#####
#####				91	#####	#####
#####				91	#####	#####
#####				91	#####	#####
#####				91	#####	#####
#####				91	#####	#####
#####				91	#####	#####
0	0	0	0	0	#####	#####
#####				201	#####	0
#####				7000	#####	#####
#####				7000	#####	#####
#####				7000	#####	#####
350.610,14				7000	#####	#####
#####				7000	#####	#####
205.821,94				7000	#####	#####
#####				7000	#####	#####
#####				7000	#####	#####

#####	7000	#####	#####
649.731,19	7000	#####	#####
#####	7000	#####	#####
#####	7000	#####	#####
71.083,91	7000	#####	#####
9.322,78	7000	#####	#####
#####	7000	#####	#####
#####	7000	#####	#####
#####	7000	#####	#####
#####	7000	#####	#####
#####	7000	#####	#####
#####	7000	#####	#####
281.763,08	7000	#####	#####
82.420,55	7000	#####	#####
433.612,08	7000	#####	#####
232.417,31	7000	#####	#####
232.417,31	7000	#####	#####
615.523,35	7000	#####	#####
#####	7000	#####	#####
#####	7000	#####	#####
#####	7000	#####	#####
#####	7000	#####	#####
#####	7000	#####	#####
#####	7000	#####	#####
230.969,60	7000	#####	#####
#####	7000	#####	#####
529.775,67	7000	#####	#####
#####	7000	#####	#####
433.612,08	7000	#####	#####
#####	7000	#####	#####
9.322,78	7000	#####	-202.971,24
#####	7000	#####	-212.294,02
155,52	201	#####	#####
5.338,40	90	0	155,52
237,23	90	0	5.493,92
232,31	90	0	5.731,15
515,73	90	0	5.963,46
51,72	90	0	6.479,19
2.791,87	90	0	6.530,91
10.685,96	90	0	9.322,78
211.326,83	91	0	-1.363,18
728,08	91	0	-212.690,01
615,79	91	0	-213.418,09
615,79	91	0	-214.033,88
615,79	91	0	-214.649,67
615,79	91	0	-215.265,46
615,79	91	0	-215.881,25
44.943,33	91	0	-260.824,58
644,53	91	0	-261.469,11
35.525,09	91	0	-296.994,20
45.858,76	91	0	-342.852,96
644,53	91	0	-343.497,49
24.630,75	91	0	-368.128,24
24.273,49	91	0	-392.401,73
350,87	91	0	-392.752,60
644,53	91	0	-393.397,13

13,38				91	0 -393.410,51
10.579,81				91	0 -403.990,32
644,53				91	0 -404.634,85
644,53				91	0 -405.279,38
16.839,19				91	0 -422.118,57
358,63				91	0 -422.477,20
1.812,10				91	0 -424.289,30
773,78	2023	599		10	0 773,78
14.893,58	2023	598		10	0 15.667,36
10.229,23	2023	597		10	0 25.896,59
4.962,99	2023	596		10	0 30.859,58
31.327,76	2023	595		10	0 62.187,34
31.851,24	2023	600		10	0 94.038,58
68.685,83	2023	601		10	0 162.724,41
17.179,11	2023	602		10	0 179.903,52
8.638,47	2023	603		10	0 188.541,99
30.922,63	2023	604		10	0 219.464,62
3.967,76	2023	605		10	0 223.432,38
1.368,13	2023	606		10	0 224.800,51
3.175,41	2023	607		10	0 227.975,92
26,35	2023	608		10	0 228.002,27
4.415,04	2023	609		10	0 232.417,31
FUNCIONARI	68.685,83	2023	601	10	0 163.731,48
FUNCIONARI	773,78	2023	599	10	0 162.957,70
FUNCIONARI	14.893,58	2023	598	10	0 148.064,12
FUNCIONARI	10.229,23	2023	597	10	0 137.834,89
FUNCIONARI	4.962,99	2023	596	10	0 132.871,90
FUNCIONARI	31.327,76	2023	595	10	0 101.544,14
FUNCIONARI	31.851,24	2023	600	10	0 69.692,90
FUNCIONARI	17.179,11	2023	602	10	0 52.513,79
FUNCIONARI	8.638,47	2023	603	10	0 43.875,32
FUNCIONARI	30.922,63	2023	604	10	0 12.952,69
FUNCIONARI	3.967,76	2023	605	10	0 8.984,93
FUNCIONARI	1.368,13	2023	606	10	0 7.616,80
FUNCIONARI	3.175,41	2023	607	10	0 4.441,39
FUNCIONARI	26,35	2023	608	10	0 4.415,04
FUNCIONARI	4.415,04	2023	609	10	0 0
232.417,31				7000	0 -232.417,31
232.417,31				7000	0 0
115.307,22	2023	34		10	0 115.307,22
1.801,06	2023	2		10	0 117.108,28
861,08	2023	47		10	0 117.969,36
379,2	2023	48		10	0 118.348,56
3.919,05	2023	49		10	0 122.267,61
63.729,87	2023	88		10	0 185.997,48
1.801,06	2023	85		10	0 187.798,54
861,08	2023	89		10	0 188.659,62
379,2	2023	90		10	0 189.038,82
3.919,05	2023	100		10	0 192.957,87
7.702,93	2023	98		10	0 200.660,80
720	2023	148		10	0 201.380,80
1.801,06	2023	149		10	0 203.181,86
88.316,79	2023	150		10	0 291.498,65

379,2	2023	151	10	0	291.877,85
861,08	2023	152	10	0	292.738,93
3.919,05	2023	153	10	0	296.657,98
61.087,51	2023	183	10	0	357.745,49
1.801,06	2023	191	10	0	359.546,55
861,08	2023	206	10	0	360.407,63
379,2	2023	207	10	0	360.786,83
3.919,05	2023	170	10	0	364.705,88
7.746,79	2023	223	10	0	372.452,67
1.801,06	2023	222	10	0	374.253,73
861,08	2023	260	10	0	375.114,81
379,2	2023	261	10	0	375.494,01
3.919,05	2023	262	10	0	379.413,06
1.667,74	2023	277	10	0	381.080,80
861,08	2023	297	10	0	381.941,88
379,2	2023	298	10	0	382.321,08
14.670,76	2023	308	10	0	396.991,84
1.801,06	2023	309	10	0	398.792,90
109.767,25	2023	361	10	0	508.560,15
1.801,06	2023	375	10	0	510.361,21
861,08	2023	358	10	0	511.222,29
379,2	2023	349	10	0	511.601,49
1.801,06	2023	431	10	0	513.402,55
861,08	2023	407	10	0	514.263,63
379,2	2023	408	10	0	514.642,83
1.801,06	2023	445	10	0	516.443,89
861,08	2023	462	10	0	517.304,97
379,2	2023	463	10	0	517.684,17
21.288,98	2023	532	10	0	538.973,15
1.801,06	2023	531	10	0	540.774,21
861,08	2023	520	10	0	541.635,29
379,2	2023	527	10	0	542.014,49
24.041,82	2023	579	10	0	566.056,31
1.801,06	2023	582	10	0	567.857,37
379,2	2023	587	10	0	568.236,57
44.245,44	2023	593	10	0	612.482,01
1.801,06	2023	655	10	0	614.283,07
861,08	2023	654	10	0	615.144,15
379,2	2023	652	10	0	615.523,35
615.523,35			7000	0	0
#####	2023	5	10	0	#####
507.758,21	2023	26	10	0	#####
181.632,90	2023	28	10	0	#####
#####	2023	21	10	0	#####
117.117,16	2023	25	10	0	#####
834.981,29	2023	29	10	0	#####
600.000,00	2023	11	10	0	#####
125.550,84	2023	31	10	0	#####
#####	2023	9	10	0	#####
#####	2023	30	10	0	#####
160.811,25	2023	41	10	0	#####
20.091,43	2023	8	10	0	#####
5.424,92	2023	19	10	0	#####

43.918,04		2023	12	10	0	#####
32.010,12		2023	10	10	0	#####
#####		2023	7	10	0	#####
106,45		2023	13	10	0	#####
207.221,78		2023	4	10	0	#####
31.384,62		2023	40	10	0	#####
100.294,54		2023	33	10	0	#####
25.829,21		2023	39	10	0	#####
722,11		2023	18	10	0	#####
3.330,00		2023	14	10	0	#####
21.267,84		2023	15	10	0	#####
32.062,42		2023	35	10	0	#####
3.440,66		2023	36	10	0	#####
8.245,84		2023	27	10	0	#####
9.925,12		2023	38	10	0	#####
717,07		2023	42	10	0	#####
1.310,42		2023	6	10	0	#####
655,03		2023	3	10	0	#####
7.012,62		2023	17	10	0	#####
4.711,47		2023	44	10	0	#####
58.500,00		2023	46	10	0	#####
FUNCIONARI	290,06	2023	5	48	0	#####
FUNCIONARI	251.920,23	2023	21	48	0	#####
FUNCIONARI	1.418,13	2023	25	48	0	#####
FUNCIONARI	14,16	2023	5	48	0	#####
FUNCIONARI	15,76	2023	31	48	0	#####
FUNCIONARI	89,65	2023	12	48	0	#####
FUNCIONARI	57,46	2023	10	48	0	#####
FUNCIONARI	252,16	2023	4	48	0	#####
FUNCIONARI	295,33	2023	7	48	0	#####
FUNCIONARI	1.319,40	2023	10	48	0	#####
10.278,47		2023	50	10	0	#####
#####		2023	64	10	0	#####
#####		2023	71	10	0	#####
509.725,64		2023	69	10	0	#####
186.604,71		2023	72	10	0	#####
#####		2023	74	10	0	#####
117.117,16		2023	65	10	0	#####
838.595,35		2023	66	10	0	#####
725.195,64		2023	73	10	0	#####
#####		2023	75	10	0	#####
#####		2023	76	10	0	#####
160.811,25		2023	77	10	0	#####
20.091,43		2023	78	10	0	#####
44.518,04		2023	79	10	0	#####
32.010,12		2023	80	10	0	#####
106,45		2023	82	10	0	#####
207.221,78		2023	81	10	0	#####
31.384,62		2023	87	10	0	#####
101.361,60		2023	86	10	0	#####
26.278,26		2023	91	10	0	#####
1.042,23		2023	92	10	0	#####
3.330,00		2023	94	10	0	#####

21.267,84		2023	95	10	0	#####
32.356,31		2023	97	10	0	#####
3.440,66		2023	96	10	0	#####
9.925,12		2023	58	10	0	#####
7.012,62		2023	59	10	0	#####
655,03		2023	60	10	0	#####
1.310,42		2023	61	10	0	#####
717,07		2023	62	10	0	#####
4.711,47		2023	63	10	0	#####
5.424,92		2023	54	10	0	#####
8.245,84		2023	53	10	0	#####
2.827,64		2023	55	10	0	#####
#####		2023	102	10	0	#####
FUNCIONARI	290,06	2023	64	48	0	#####
FUNCIONARI	251.920,23	2023	74	48	0	#####
FUNCIONARI	1.418,13	2023	65	48	0	#####
FUNCIONARI	14,16	2023	71	48	0	#####
FUNCIONARI	89,65	2023	79	48	0	#####
FUNCIONARI	57,46	2023	80	48	0	#####
FUNCIONARI	457,04	2023	81	48	0	#####
FUNCIONARI	15,76	2023	73	48	0	#####
FUNCIONARI	295,33	2023	102	48	0	#####
#####		2023	105	10	0	#####
#####		2023	106	10	0	#####
507.939,88		2023	107	10	0	#####
189.268,56		2023	108	10	0	#####
#####		2023	109	10	0	#####
117.117,16		2023	110	10	0	#####
841.837,45		2023	111	10	0	#####
716.594,64		2023	112	10	0	#####
19.627,67		2023	116	10	0	#####
#####		2023	117	10	0	#####
44.518,04		2023	118	10	0	#####
160.811,25		2023	119	10	0	#####
206.872,18		2023	120	10	0	#####
106,45		2023	121	10	0	#####
32.010,12		2023	122	10	0	#####
#####		2023	124	10	0	#####
#####		2023	125	10	0	#####
3.330,00		2023	128	10	0	#####
21.267,84		2023	129	10	0	#####
32.356,31		2023	130	10	0	#####
3.440,66		2023	131	10	0	#####
31.384,62		2023	132	10	0	#####
101.361,60		2023	133	10	0	#####
1.042,23		2023	134	10	0	#####
26.278,26		2023	135	10	0	#####
655,03		2023	137	10	0	#####
9.925,12		2023	138	10	0	#####
4.711,47		2023	139	10	0	#####
1.310,42		2023	140	10	0	#####
717,07		2023	141	10	0	#####
7.012,62		2023	142	10	0	#####

2.827,64		2023	143	10	0	#####
8.245,84		2023	146	10	0	#####
5.424,92		2023	147	10	0	#####
FUNCIONARI	290,06	2023	105	48	0	#####
FUNCIONARI	247.660,28	2023	109	48	0	#####
FUNCIONARI	1.320,12	2023	110	48	0	#####
FUNCIONARI	14,16	2023	105	48	0	#####
FUNCIONARI	89,65	2023	118	48	0	#####
FUNCIONARI	57,46	2023	122	48	0	#####
FUNCIONARI	295,33	2023	124	48	0	#####
FUNCIONARI	598,88	2023	120	48	0	#####
FUNCIONARI	15,76	2023	112	48	0	#####
7.801,61		2023	156	10	0	#####
562,19		2023	155	10	0	#####
#####		2023	188	10	0	#####
507.710,96		2023	179	10	0	#####
192.301,85		2023	181	10	0	#####
#####		2023	182	10	0	#####
14.215,40		2023	194	10	0	#####
102.901,76		2023	193	10	0	#####
843.782,48		2023	184	10	0	#####
20.617,95		2023	189	10	0	#####
715.614,16		2023	185	10	0	#####
#####		2023	195	10	0	#####
#####		2023	196	10	0	#####
161.155,83		2023	197	10	0	#####
19.955,19		2023	198	10	0	#####
44.895,45		2023	199	10	0	#####
32.010,12		2023	200	10	0	#####
#####		2023	201	10	0	#####
106,45		2023	202	10	0	#####
206.191,93		2023	203	10	0	#####
132.746,22		2023	172	10	0	#####
26.278,26		2023	173	10	0	#####
1.042,23		2023	174	10	0	#####
3.330,00		2023	175	10	0	#####
21.267,84		2023	176	10	0	#####
7.206,73		2023	178	10	0	#####
25.149,58		2023	180	10	0	#####
3.440,66		2023	177	10	0	#####
9.925,12		2023	162	10	0	#####
7.012,62		2023	163	10	0	#####
655,03		2023	164	10	0	#####
1.310,42		2023	165	10	0	#####
717,07		2023	166	10	0	#####
4.711,47		2023	167	10	0	#####
7.568,84		2023	157	10	0	#####
9.317,80		2023	158	10	0	#####
3.215,88		2023	159	10	0	#####
4.217,63		2023	160	10	0	#####
FUNCIONARI	290,06	2023	188	48	0	#####
FUNCIONARI	131.757,78	2023	182	48	0	#####
FUNCIONARI	1.320,12	2023	193	48	0	#####

FUNCIONARI	14,16	2023	188	48	0	#####
FUNCIONARI	15,76	2023	185	48	0	#####
FUNCIONARI	57,46	2023	200	48	0	#####
FUNCIONARI	295,33	2023	201	48	0	#####
FUNCIONARI	693,44	2023	203	48	0	#####
FUNCIONARI	89,65	2023	195	48	0	#####
	726,73	2023	210	10	0	#####
	726,73	2023	211	10	0	#####
	791,1	2023	213	10	0	#####
	1.035,45	2023	212	10	0	#####
	44.087,65	2023	263	10	0	#####
	258.110,98	2023	264	10	0	#####
#####		2023	270	10	0	#####
	527.807,78	2023	215	10	0	#####
	201.740,42	2023	214	10	0	#####
#####		2023	226	10	0	#####
	120.315,21	2023	216	10	0	#####
	822.148,15	2023	220	10	0	#####
	730.272,33	2023	218	10	0	#####
#####		2023	271	10	0	#####
#####		2023	266	10	0	#####
#####		2023	267	10	0	#####
#####		2023	227	10	0	#####
	172.840,95	2023	228	10	0	#####
	22.425,81	2023	231	10	0	#####
	46.328,85	2023	232	10	0	#####
	33.698,91	2023	229	10	0	#####
#####		2023	233	10	0	#####
	106,45	2023	234	10	0	#####
#####		2023	230	10	0	#####
	171.721,51	2023	259	10	0	#####
	27.818,13	2023	253	10	0	#####
	1.042,23	2023	254	10	0	#####
	3.675,00	2023	250	10	0	#####
	21.267,84	2023	242	10	0	#####
	34.302,07	2023	248	10	0	#####
	6.761,66	2023	245	10	0	#####
	13.457,11	2023	258	10	0	#####
	1.498,30	2023	247	10	0	#####
	655,03	2023	241	10	0	#####
	1.328,75	2023	243	10	0	#####
	717,07	2023	244	10	0	#####
	3.153,35	2023	249	10	0	#####
	1.176,00	2023	257	10	0	#####
	5.978,90	2023	235	10	0	#####
	9.317,80	2023	236	10	0	#####
	3.195,23	2023	238	10	0	#####
FUNCIONARI	290,06	2023	270	48	0	#####
FUNCIONARI	258.330,88	2023	226	48	0	#####
FUNCIONARI	1.320,12	2023	216	48	0	#####
FUNCIONARI	14,16	2023	270	48	0	#####
FUNCIONARI	89,65	2023	232	48	0	#####
FUNCIONARI	295,33	2023	233	48	0	#####

FUNCIONARI	788	2023	230	48	0	#####
5.978,90		2023	303	10	0	#####
9.317,80		2023	302	10	0	#####
3.195,23		2023	301	10	0	#####
9.737,16		2023	274	10	0	#####
1.498,30		2023	275	10	0	#####
655,03		2023	279	10	0	#####
1.788,75		2023	273	10	0	#####
717,07		2023	278	10	0	#####
4.277,15		2023	272	10	0	#####
140.290,79		2023	283	10	0	#####
27.818,13		2023	280	10	0	#####
1.042,23		2023	288	10	0	#####
5.055,00		2023	287	10	0	#####
21.267,84		2023	285	10	0	#####
42.407,49		2023	281	10	0	#####
3.440,66		2023	284	10	0	#####
#####		2023	307	10	0	#####
#####		2023	306	10	0	#####
173.480,45		2023	293	10	0	#####
22.189,57		2023	294	10	0	#####
50.159,68		2023	296	10	0	#####
32.010,12		2023	295	10	0	#####
#####		2023	304	10	0	#####
#####		2023	305	10	0	#####
106,45		2023	291	10	0	#####
210.714,41		2023	299	10	0	#####
44.087,65		2023	317	10	0	#####
254.325,32		2023	318	10	0	#####
#####		2023	320	10	0	#####
528.550,38		2023	321	10	0	#####
203.259,07		2023	316	10	0	#####
#####		2023	322	10	0	#####
118.439,99		2023	315	10	0	#####
997.522,48		2023	314	10	0	#####
730.535,93		2023	313	10	0	#####
69.321,01		2023	310	10	0	#####
FUNCIONARI	1.320,12	2023	315	48	0	#####
FUNCIONARI	7.215,80	2023	306	48	0	#####
FUNCIONARI	89,65	2023	296	48	0	#####
FUNCIONARI	14,16	2023	320	48	0	#####
FUNCIONARI	57,46	2023	295	48	0	#####
FUNCIONARI	295,33	2023	304	48	0	#####
FUNCIONARI	945,6	2023	299	48	0	#####
27.818,13		2023	286	10	0	#####
2.508,86		2023	319	10	0	#####
FUNCIONARI	4.574,00	2023	320	48	0	#####
FUNCIONARI	15,52	2023	320	48	0	#####
FUNCIONARI	258.330,88	2023	322	48	0	#####
35.624,44		2023	345	10	0	#####
410.934,10		2023	344	10	0	#####
#####		2023	343	10	0	#####
520.149,08		2023	346	10	0	#####

221.678,36		2023	372	10	0	#####
#####		2023	365	10	0	#####
120.390,71		2023	366	10	0	#####
825.768,64		2023	368	10	0	#####
#####		2023	357	10	0	#####
#####		2023	374	10	0	#####
168.595,21		2023	352	10	0	#####
22.807,90		2023	356	10	0	#####
46.444,57		2023	353	10	0	#####
29.520,12		2023	351	10	0	#####
#####		2023	360	10	0	#####
106,45		2023	350	10	0	#####
190.052,73		2023	355	10	0	#####
152.917,58		2023	342	10	0	#####
27.178,63		2023	336	10	0	#####
1.090,55		2023	337	10	0	#####
3.675,00		2023	338	10	0	#####
21.267,84		2023	339	10	0	#####
38.980,22		2023	340	10	0	#####
3.440,66		2023	341	10	0	#####
10.028,97		2023	335	10	0	#####
1.498,30		2023	334	10	0	#####
848,32		2023	333	10	0	#####
1.328,75		2023	332	10	0	#####
717,07		2023	331	10	0	#####
3.175,11		2023	330	10	0	#####
9.317,80		2023	326	10	0	#####
3.195,23		2023	327	10	0	#####
5.978,90		2023	325	10	0	#####
727.925,48		2023	367	10	0	#####
FUNCIONARI	17.842,71	2023	343	48	0	#####
FUNCIONARI	25.330,88	2023	365	48	0	#####
FUNCIONARI	1.320,12	2023	366	48	0	#####
FUNCIONARI	14,16	2023	343	48	0	#####
FUNCIONARI	89,65	2023	357	48	0	#####
FUNCIONARI	57,46	2023	351	48	0	#####
FUNCIONARI	295,33	2023	360	48	0	#####
FUNCIONARI	233.000,00	2023	365	48	0	#####
FUNCIONARI	1.055,92	2023	355	48	0	#####
570,73		2023	324	10	0	#####
107,23		2023	376	10	0	#####
737,3		2023	380	10	0	#####
1.144,67		2023	381	10	0	#####
107,23		2023	378	10	0	#####
10.991,34		2023	379	10	0	#####
918,91		2023	377	10	0	#####
25.650,91		2023	382	10	0	#####
1.967,80		2023	388	10	0	#####
655,93		2023	384	10	0	#####
655,94		2023	385	10	0	#####
655,94		2023	386	10	0	#####
1.967,80		2023	383	10	0	#####
2.920,42		2023	387	10	0	#####

#####	2023	394	10	0	#####
#####	2023	399	10	0	#####
583.674,35	2023	391	10	0	#####
231.962,96	2023	390	10	0	#####
#####	2023	437	10	0	#####
120.390,71	2023	392	10	0	#####
844.157,16	2023	395	10	0	#####
730.731,95	2023	393	10	0	#####
#####	2023	396	10	0	#####
#####	2023	389	10	0	#####
173.480,45	2023	398	10	0	#####
26.080,38	2023	397	10	0	#####
47.507,56	2023	405	10	0	#####
32.010,12	2023	400	10	0	#####
#####	2023	401	10	0	#####
#####	2023	406	10	0	#####
106,45	2023	402	10	0	#####
8.428,40	2023	403	10	0	#####
205.974,53	2023	404	10	0	#####
71.137,32	2023	413	10	0	#####
88.246,55	2023	412	10	0	#####
27.178,63	2023	411	10	0	#####
1.090,55	2023	414	10	0	#####
3.675,00	2023	415	10	0	#####
21.267,84	2023	419	10	0	#####
38.188,42	2023	416	10	0	#####
3.440,66	2023	418	10	0	#####
9.737,16	2023	425	10	0	#####
1.498,30	2023	426	10	0	#####
848,32	2023	420	10	0	#####
1.328,75	2023	424	10	0	#####
717,07	2023	423	10	0	#####
3.175,11	2023	421	10	0	#####
5.978,90	2023	429	10	0	#####
9.317,80	2023	427	10	0	#####
3.195,23	2023	428	10	0	#####
FUNCIONARI(371.438,11	2023	399	48	0	#####
FUNCIONARI(258.330,88	2023	437	48	0	#####
FUNCIONARI(1.320,12	2023	392	48	0	#####
FUNCIONARI(455.937,25	2023	396	48	0	#####
FUNCIONARI(89,65	2023	405	48	0	#####
FUNCIONARI(57,46	2023	400	48	0	#####
FUNCIONARI(295,33	2023	401	48	0	#####
FUNCIONARI(1.055,92	2023	404	48	0	#####
FUNCIONARI(7.384,15	2023	413	48	0	#####
272,02	2023	440	10	0	#####
1.967,80	2023	441	10	0	#####
2.777,04	2023	438	10	0	#####
761,63	2023	439	10	0	#####
#####	2023	449	10	0	#####
#####	2023	442	10	0	#####
586.743,12	2023	451	10	0	#####
234.667,16	2023	447	10	0	#####

#####		2023	486	10	0	#####
120.390,71		2023	453	10	0	#####
849.556,74		2023	446	10	0	#####
731.091,95		2023	452	10	0	#####
#####		2023	488	10	0	#####
174.119,95		2023	461	10	0	#####
26.362,86		2023	457	10	0	#####
47.556,41		2023	465	10	0	#####
32.010,12		2023	459	10	0	#####
#####		2023	458	10	0	#####
106,45		2023	455	10	0	#####
207.972,08		2023	454	10	0	#####
59.960,98		2023	475	10	0	#####
101.780,20		2023	474	10	0	#####
27.818,13		2023	464	10	0	#####
1.090,55		2023	460	10	0	#####
3.675,00		2023	468	10	0	#####
21.267,84		2023	485	10	0	#####
38.744,94		2023	470	10	0	#####
3.440,66		2023	479	10	0	#####
9.737,16		2023	483	10	0	#####
1.498,30		2023	471	10	0	#####
848,32		2023	480	10	0	#####
1.328,75		2023	484	10	0	#####
717,07		2023	473	10	0	#####
3.175,11		2023	481	10	0	#####
5.978,90		2023	477	10	0	#####
9.317,80		2023	478	10	0	#####
3.195,23		2023	476	10	0	#####
#####		2023	489	10	0	#####
FUNCIONARI	41.032,07	2023	449	48	0	#####
FUNCIONARI	260.304,24	2023	486	48	0	#####
FUNCIONARI	788,34	2023	453	48	0	#####
FUNCIONARI	14,16	2023	449	48	0	#####
FUNCIONARI	52.393,06	2023	488	48	0	#####
FUNCIONARI	89,65	2023	465	48	0	#####
FUNCIONARI	57,46	2023	459	48	0	#####
FUNCIONARI	295,33	2023	458	48	0	#####
FUNCIONARI	1.071,68	2023	454	48	0	#####
FUNCIONARI	2.546,42	2023	474	48	0	#####
369,48		2023	490	10	0	#####
524,93		2023	491	10	0	#####
1.041,97		2023	492	10	0	#####
13,73		2023	499	10	0	#####
13,73		2023	498	10	0	#####
27,47		2023	497	10	0	#####
27,47		2023	496	10	0	#####
2.213,11		2023	495	10	0	#####
2.213,10		2023	494	10	0	#####
2.213,10		2023	493	10	0	#####
155.480,43		2023	519	10	0	#####
27.178,63		2023	518	10	0	#####
1.090,55		2023	517	10	0	#####

3.675,00		2023	516	10	0	#####
21.267,84		2023	515	10	0	#####
37.466,86		2023	514	10	0	#####
4.760,66		2023	513	10	0	#####
9.737,16		2023	511	10	0	#####
1.498,30		2023	510	10	0	#####
848,32		2023	509	10	0	#####
1.328,75		2023	508	10	0	#####
717,07		2023	507	10	0	#####
3.175,11		2023	506	10	0	#####
1.320,00		2023	505	10	0	#####
5.978,90		2023	500	10	0	#####
9.317,80		2023	501	10	0	#####
3.195,23		2023	502	10	0	#####
#####		2023	540	10	0	#####
588.174,41		2023	539	10	0	#####
234.002,83		2023	538	10	0	#####
#####		2023	544	10	0	#####
120.390,71		2023	537	10	0	#####
844.169,46		2023	536	10	0	#####
727.604,09		2023	535	10	0	#####
#####		2023	542	10	0	#####
174.119,95		2023	525	10	0	#####
26.150,78		2023	523	10	0	#####
47.556,41		2023	524	10	0	#####
32.010,12		2023	522	10	0	#####
#####		2023	541	10	0	#####
188.105,66		2023	530	10	0	#####
106,45		2023	521	10	0	#####
#####		2023	529	10	0	#####
FUNCIONARI	52.712,96	2023	540	48	0	#####
FUNCIONARI	260.304,24	2023	544	48	0	#####
FUNCIONARI	788,34	2023	537	48	0	#####
FUNCIONARI	14,16	2023	540	48	0	#####
FUNCIONARI	#####	2023	542	48	0	#####
FUNCIONARI	89,65	2023	524	48	0	#####
FUNCIONARI	57,46	2023	522	48	0	#####
FUNCIONARI	1.320,00	2023	519	48	0	#####
FUNCIONARI	1.320,00	2023	511	48	0	#####
37.443,45		2023	550	10	0	#####
79.904,23		2023	547	10	0	#####
12.422,56		2023	548	10	0	#####
9.482,48		2023	546	10	0	#####
6.085,98		2023	549	10	0	#####
#####		2023	488	10	0	#####
#####	#####	2023	488	10	0	#####
#####		2023	488	10	0	#####
#####	#####	2023	488	10	0	#####
FUNCIONARI	#####	2023	267	10	0	#####
#####		2023	267	10	0	#####
#####		2023	458	10	0	#####
#####	#####	2023	458	10	0	#####
FUNCIONARI	#####	2023	307	10	0	#####

#####		2023	307	10	0	#####
#####		2023	389	10	0	#####
FUNCIONARI	#####	2023	389	10	0	#####
FUNCIONARI	#####	2023	401	10	0	#####
#####		2023	401	10	0	#####
FUNCIONARI	295,33	2023	541	48	0	#####
FUNCIONARI	612,24	2023	529	48	0	#####
24.195,57		2023	552	10	0	#####
956,18		2023	551	10	0	#####
508,95		2023	554	10	0	#####
16.937,72		2023	555	10	0	#####
9.317,80		2023	558	10	0	#####
156.855,97		2023	559	10	0	#####
27.818,13		2023	561	10	0	#####
1.090,55		2023	560	10	0	#####
3.675,00		2023	572	10	0	#####
38.126,41		2023	563	10	0	#####
3.440,66		2023	557	10	0	#####
9.737,16		2023	564	10	0	#####
1.498,30		2023	565	10	0	#####
848,32		2023	566	10	0	#####
1.328,75		2023	571	10	0	#####
717,07		2023	568	10	0	#####
3.175,11		2023	562	10	0	#####
5.978,90		2023	556	10	0	#####
3.195,23		2023	569	10	0	#####
#####		2023	574	10	0	#####
842.664,32		2023	575	10	0	#####
727.701,28		2023	577	10	0	#####
174.503,65		2023	586	10	0	#####
26.550,78		2023	589	10	0	#####
106,45		2023	585	10	0	#####
229.230,54		2023	588	10	0	#####
46.453,33		2023	590	10	0	#####
#####		2023	591	10	0	#####
21.872,34		2023	594	10	0	#####
6.085,98		2023	610	10	0	#####
328,01		2023	611	10	0	#####
5.433,46		2023	612	10	0	#####
1.074,12		2023	613	10	0	#####
376.046,02		2023	631	10	0	#####
234.957,15		2023	632	10	0	#####
#####		2023	637	10	0	#####
120.390,71		2023	634	10	0	#####
20.771,58		2023	633	10	0	#####
#####		2023	635	10	0	#####
32.010,12		2023	636	10	0	#####
168.274,94		2023	643	10	0	#####
FUNCIONARI	16.034,54	2023	574	48	0	#####
FUNCIONARI	261.015,54	2023	637	48	0	#####
FUNCIONARI	788,34	2023	634	48	0	#####
FUNCIONARI	13.200,00	2023	635	48	0	#####
FUNCIONARI	89,65	2023	590	48	0	#####

FUNCIONARI	57,46	2023	636	48	0	#####
FUNCIONARI	295,33	2023	591	48	0	#####
FUNCIONARI	1.339,60	2023	588	48	0	#####
	5.070,50	2023	639	10	0	#####
#####		2023	624	10	0	#####
#####		2023	645	10	0	#####
#####		2023	644	10	0	#####
	247.542,03	2023	638	10	0	#####
	17.208,07	2023	627	10	0	#####
	18.491,93	2023	626	10	0	#####
	2.234,19	2023	647	10	0	#####
	3.377,32	2023	646	10	0	#####
	27.818,13	2023	665	10	0	#####
	1.090,55	2023	653	10	0	#####
	3.675,00	2023	663	10	0	#####
#####		2023	686	10	0	#####
	21.872,34	2023	680	10	0	#####
	38.126,41	2023	676	10	0	#####
#####		2023	688	10	0	#####
	3.440,66	2023	677	10	0	#####
	554.870,43	2023	669	10	0	#####
	236.421,50	2023	678	10	0	#####
	9.737,16	2023	668	10	0	#####
#####		2023	666	10	0	#####
	1.498,30	2023	671	10	0	#####
	20.771,58	2023	679	10	0	#####
	848,32	2023	675	10	0	#####
	1.328,75	2023	656	10	0	#####
	717,07	2023	650	10	0	#####
	120.390,71	2023	661	10	0	#####
	3.175,11	2023	660	10	0	#####
	848.737,35	2023	662	10	0	#####
	2.753,39	2023	673	10	0	#####
	5.978,90	2023	667	10	0	#####
	9.317,80	2023	651	10	0	#####
	727.809,92	2023	664	10	0	#####
	3.195,23	2023	683	10	0	#####
#####		2023	689	10	0	#####
	174.183,90	2023	685	10	0	#####
	26.550,78	2023	687	10	0	#####
	46.453,33	2023	690	10	0	#####
	32.010,12	2023	692	10	0	#####
#####		2023	691	10	0	#####
	106,45	2023	684	10	0	#####
	214.710,54	2023	682	10	0	#####
	138.000,00	2023	697	10	0	#####
	18.855,97	2023	693	10	0	#####
	472.735,06	2023	698	10	0	#####
FUNCIONARI	848,32	2023	675	10	0	#####
	848,32	2023	675	10	0	#####
FUNCIONARI	10.020,21	2023	686	48	0	#####
FUNCIONARI	261.015,54	2023	666	48	0	#####
FUNCIONARI	788,34	2023	661	48	0	#####

FUNCIONARI	14,16	2023	662	48	0	#####
FUNCIONARI	154,96	2023	679	48	0	#####
FUNCIONARI	89,65	2023	690	48	0	#####
FUNCIONARI	57,46	2023	692	48	0	#####
FUNCIONARI	295,33	2023	691	48	0	#####
FUNCIONARI	1.402,64	2023	682	48	0	#####
	12.422,56	2023	701	10	0	#####
	79.904,23	2023	699	10	0	#####
FUNCIONARI	79.904,23	2023	699	10	0	#####
FUNCIONARI	12.422,56	2023	701	10	0	#####
FUNCIONARI	6.085,98	2023	549	10	0	#####
FUNCIONARI	27.818,13	2023	280	10	0	#####
E MELO	1.967,80	2023	388	10	0	#####
	#####			7000	0	#####
#####				7000	0	0
#####		2023	32	10	0	#####
606		2023	22	10	0	#####
14.845,67		2023	45	10	0	#####
262.192,31		2023	37	10	0	#####
37.208,59		2023	16	10	0	#####
3.989,50		2023	43	10	0	#####
FUNCIONARI	477,5	2023	32	48	0	#####
#####		2023	70	10	0	#####
#####		2023	83	10	0	#####
37.208,59		2023	93	10	0	#####
262.192,31		2023	56	10	0	#####
14.845,67		2023	57	10	0	#####
3.989,50		2023	99	10	0	#####
298,29		2023	101	10	0	#####
FUNCIONARI	477,5	2023	70	48	0	#####
#####		2023	115	10	0	#####
#####		2023	126	10	0	#####
37.208,59		2023	136	10	0	#####
262.192,31		2023	144	10	0	#####
14.845,67		2023	145	10	0	#####
3.989,50		2023	154	10	0	#####
FUNCIONARI	477,5	2023	115	48	0	#####
#####		2023	192	10	0	#####
#####		2023	204	10	0	#####
37.208,59		2023	171	10	0	#####
3.989,50		2023	161	10	0	#####
283.692,28		2023	208	10	0	#####
808,3		2023	209	10	0	#####
FUNCIONARI	477,5	2023	192	48	0	#####
#####		2023	265	10	0	#####
#####		2023	268	10	0	#####
42.657,94		2023	246	10	0	#####
5.133,82		2023	256	10	0	#####
297.577,15		2023	240	10	0	#####
FUNCIONARI	657,93	2023	265	48	0	#####
281.293,18		2023	300	10	0	#####
6.760,72		2023	276	10	0	#####
42.527,45		2023	282	10	0	#####

#####		2023	290	10	0	#####
#####		2023	312	10	0	#####
FUNCIONARI	1.558,57	2023	312	48	0	#####
#####		2023	371	10	0	#####
496,44		2023	363	10	0	#####
#####		2023	354	10	0	#####
38.929,04		2023	348	10	0	#####
4.984,42		2023	329	10	0	#####
266.528,51		2023	328	10	0	#####
FUNCIONARI	597,93	2023	371	48	0	#####
FUNCIONARI	248,31	2023	328	48	0	#####
#####		2023	435	10	0	#####
#####		2023	436	10	0	#####
1.325,26		2023	434	10	0	#####
#####		2023	410	10	0	#####
48.522,75		2023	417	10	0	#####
5.102,67		2023	422	10	0	#####
306.734,87		2023	430	10	0	#####
FUNCIONARI	762,8	2023	435	48	0	#####
FUNCIONARI	248,31	2023	430	48	0	#####
#####		2023	448	10	0	#####
1.554,07		2023	443	10	0	#####
#####		2023	487	10	0	#####
2.171,95		2023	456	10	0	#####
46.232,67		2023	482	10	0	#####
5.930,42		2023	469	10	0	#####
366.709,34		2023	472	10	0	#####
FUNCIONARI	78,47	2023	472	48	0	#####
FUNCIONARI	632,8	2023	448	48	0	#####
43.858,83		2023	512	10	0	#####
5.102,67		2023	504	10	0	#####
291.970,20		2023	503	10	0	#####
#####		2023	543	10	0	#####
#####		2023	528	10	0	#####
FUNCIONARI	632,8	2023	543	48	0	#####
FUNCIONARI	632,8	2023	543	48	0	#####
#####		2023	487	10	0	#####
#####		2023	487	10	0	#####
#####		2023	268	10	0	#####
FUNCIONARI	#####	2023	268	10	0	#####
43.858,83		2023	567	10	0	#####
5.102,67		2023	573	10	0	#####
291.970,20		2023	570	10	0	#####
#####		2023	580	10	0	#####
1.057,66		2023	581	10	0	#####
4.313,86		2023	583	10	0	#####
#####		2023	592	10	0	#####
FUNCIONARI	527,93	2023	580	48	0	#####
FUNCIONARI	871,5	2023	592	48	0	#####
#####		2023	625	10	0	#####
44.361,26		2023	642	10	0	#####
#####		2023	641	10	0	#####
45.491,77		2023	630	10	0	#####

5.102,67		2023	628	10	0	#####
291.970,20		2023	629	10	0	#####
43.858,83		2023	674	10	0	#####
5.102,67		2023	659	10	0	#####
291.970,20		2023	672	10	0	#####
#####		2023	657	10	0	#####
685.769,08		2023	649	10	0	#####
#####		2023	695	10	0	#####
1.580,90		2023	694	10	0	#####
UNCIONARI	527,93	2023	649	48	0	#####
UNCIONARI	871,5	2023	695	48	0	#####
#####				7000	0	#####
#####				7000	0	0
160.379,92		2023	24	10	0	160.379,92
69.321,01		2023	23	10	0	229.700,93
UNCIONARI	19.699,39	2023	24	48	0	210.001,54
160.379,92		2023	67	10	0	370.381,46
69.321,01		2023	68	10	0	439.702,47
540,11		2023	84	10	0	440.242,58
UNCIONARI	19.699,39	2023	67	48	0	420.543,19
160.379,92		2023	113	10	0	580.923,11
69.321,01		2023	114	10	0	650.244,12
540,11		2023	127	10	0	650.784,23
UNCIONARI	19.699,39	2023	113	48	0	631.084,84
160.379,92		2023	187	10	0	791.464,76
69.321,01		2023	190	10	0	860.785,77
540,11		2023	205	10	0	861.325,88
UNCIONARI	5.908,04	2023	187	48	0	855.417,84
201.142,49		2023	221	10	0	#####
69.321,01		2023	224	10	0	#####
586,02		2023	237	10	0	#####
UNCIONARI	19.756,43	2023	221	48	0	#####
586,02		2023	292	10	0	#####
162.773,29		2023	311	10	0	#####
UNCIONARI	19.756,43	2023	311	48	0	#####
160.321,34		2023	364	10	0	#####
69.321,01		2023	362	10	0	#####
586,02		2023	359	10	0	#####
UNCIONARI	19.756,43	2023	364	48	0	#####
160.321,34		2023	433	10	0	#####
62.688,28		2023	432	10	0	#####
586,02		2023	409	10	0	#####
UNCIONARI	21.338,82	2023	433	48	0	#####
160.321,34		2023	450	10	0	#####
62.688,28		2023	444	10	0	#####
586,02		2023	466	10	0	#####
UNCIONARI	21.338,82	2023	450	48	0	#####
160.321,34		2023	534	10	0	#####
69.519,37		2023	533	10	0	#####
212.376,46		2023	526	10	0	#####
UNCIONARI	21.338,82	2023	534	48	0	#####
160.321,34		2023	578	10	0	#####
62.688,28		2023	576	10	0	#####

1.246,02		2023	584		10	0	#####
540,11		2023	553		10	0	#####
1.074,12		2023	640		10	0	#####
FUNCIONARI	21.338,82	2023	578		48	0	#####
160.321,34		2023	648		10	0	#####
1.074,12		2023	658		10	0	#####
62.688,28		2023	670		10	0	#####
586,02		2023	696		10	0	#####
FUNCIONARI	21.338,82	2023	648		48	0	#####
163,69		2023	702		10	0	#####
17.941,13		2023	700		10	0	#####
1.221,75		2023	703		10	0	#####
230.969,60					7000	0	#####
#####					7000	0	0
478.694,15		2023	1		88	0	478.694,15
193.619,06		2023	51		88	0	672.313,21
	193.619,06	2023	51		88	0	478.694,15
193.619,06		2023	52		88	0	672.313,21
336.156,61		2023	103		88	0	#####
336.156,61		2023	104	1	88	0	#####
	336.156,61	2023	104	1	88	0	#####
336.156,61		2023	104	2	88	0	#####
336.156,61		2023	104	3	88	0	#####
336.156,61		2023	104	4	88	0	#####
973.084,92		2023	323	1	88	0	#####
973.084,92		2023	323	2	88	0	#####
973.084,92		2023	323	3	88	0	#####
973.084,92		2023	323	4	88	0	#####
973.084,92		2023	323	5	88	0	#####
973.084,92		2023	323	6	88	0	#####
529.775,67					7000	0	#####
#####					7000	0	0
10.685,96					91	0	10.685,96
211.326,83					91	0	222.012,79
728,08					91	0	222.740,87
615,79					91	0	223.356,66
615,79					91	0	223.972,45
615,79					91	0	224.588,24
615,79					91	0	225.204,03
44.943,33					91	0	270.147,36
644,53					91	0	270.791,89
35.525,09					91	0	306.316,98
45.858,76					91	0	352.175,74
644,53					91	0	352.820,27
24.630,75					91	0	377.451,02
24.273,49					91	0	401.724,51
350,87					91	0	402.075,38
644,53					91	0	402.719,91
13,38					91	0	402.733,29
10.579,81					91	0	413.313,10
644,53					91	0	413.957,63
644,53					91	0	414.602,16
16.839,19					91	0	431.441,35

358,63		91	0	431.799,98
1.812,10		91	0	433.612,08
433.612,08		7000	0	0
#####		91	0	#####
#####		7000	0	0
155,52		90	0	155,52
5.338,40		90	0	5.493,92
237,23		90	0	5.731,15
232,31		90	0	5.963,46
515,73		90	0	6.479,19
51,72		90	0	6.530,91
2.791,87		90	0	9.322,78
9.322,78		7000	0	0
VERAL DA 5?R	145,75	37	0	145,75
VERAL DA 5?R	266,93	37	0	412,68
JO RECIFE	489,32	37	0	902
JO RECIFE	244,66	37	0	1.146,66
ARIA DO MUI	690,38	37	0	1.837,04
CIDADE DO F	22.677,09	37	0	24.514,13
CIDADE DO F	23.380,95	37	0	47.895,08
JO RECIFE	#####	37	0	#####
JO RECIFE	#####	37	0	#####
RECIFE	37.237,23	37	0	#####
JO RECIFE	#####	37	0	#####
VERAL DA 5?R	266,93	37	0	#####
VERAL DA 5?R	145,75	37	0	#####
266,93		37	0	#####
VERAL DA 5?R	266,93	37	0	#####
JO RECIFE	489,32	37	0	#####
JO RECIFE	244,66	37	0	#####
ARIA DO MUI	690,38	37	0	#####
JO RECIFE	#####	37	0	#####
CIDADE DO F	22.492,82	37	0	#####
RECIFE	37.513,64	37	0	#####
VERAL DA 5?R	145,75	37	0	#####
VERAL DA 5?R	266,93	37	0	#####
JO RECIFE	244,66	37	0	#####
JO RECIFE	489,32	37	0	#####
ARIA DO MUI	690,38	37	0	#####
CIDADE DO F	22.502,77	37	0	#####
JO RECIFE	#####	37	0	#####
RECIFE	36.044,30	37	0	#####
RECIFE	176,81	37	0	#####
VERAL DA 5?R	145,75	37	0	#####
VERAL DA 5?R	266,93	37	0	#####
JO RECIFE	489,32	37	0	#####
JO RECIFE	244,66	37	0	#####
ARIA DO MUI	690,38	37	0	#####
CIDADE DO F	22.735,70	37	0	#####
JO RECIFE	#####	37	0	#####
RECIFE	49.526,79	37	0	#####
VERAL DA 5?R	266,93	37	0	#####
VERAL DA 5?R	145,75	37	0	#####

JO RECIFE	489,32	37	0	#####
JO RECIFE	244,66	37	0	#####
ARIA DO MUI	708,93	37	0	#####
ARIA DO MUI	45,85	37	0	#####
CIDADE DO F	30.348,49	37	0	#####
JO RECIFE	#####	37	0	#####
JO RECIFE	#####	37	0	#####
RECIFE	47.357,72	37	0	#####
ERAL DA 5?R	145,75	37	0	#####
ERAL DA 5?R	266,93	37	0	#####
JO RECIFE	244,66	37	0	#####
JO RECIFE	489,32	37	0	#####
#####		37	0	#####
CIDADE DO F	24.729,23	37	0	#####
ARIA DO MUI	754,78	37	0	#####
RECIFE	41.661,20	37	0	#####
JO RECIFE	#####	37	0	#####
ERAL DA 5?R	266,93	37	0	#####
ERAL DA 5?R	145,75	37	0	#####
CIFIN	733,98	37	0	#####
ESTADO DE	10.699,98	37	0	#####
CIDADE DO F	26.298,14	37	0	#####
ARIA DO MUI	754,78	37	0	#####
JO RECIFE	#####	37	0	#####
RECIFE	42.511,82	37	0	#####
ERAL DA 5?R	266,93	37	0	#####
ERAL DA 5?R	145,75	37	0	#####
CIDADE DO F	25.609,30	37	0	#####
CIFIN	489,32	37	0	#####
CIFIN	244,66	37	0	#####
ARIA DO MUI	583,28	37	0	#####
JO RECIFE	#####	37	0	#####
RECIFE	42.997,90	37	0	#####
ERAL DA 5?R	266,93	37	0	#####
ERAL DA 5?R	145,75	37	0	#####
CIFIN	244,66	37	0	#####
CIFIN	489,32	37	0	#####
ARIA DO MUI	537,43	37	0	#####
ARIA DO MUI	45,85	37	0	#####
ARIA DO MUI	45,85	37	0	#####
CIDADE DO F	28.163,98	37	0	#####
JO RECIFE	#####	37	0	#####
RECIFE	39.085,63	37	0	#####
ERAL DA 5?R	266,93	37	0	#####
ERAL DA 5?R	145,75	37	0	#####
CIFIN	244,66	37	0	#####
ARIA DO MUI	583,28	37	0	#####
45,85		37	0	#####
CIDADE DO F	34.370,68	37	0	#####
JO RECIFE	#####	37	0	#####
RECIFE	38.800,21	37	0	#####
ERAL DA 5?R	145,75	37	0	#####
ERAL DA 5?R	145,75	37	0	#####

ARIA DO MUI	583,28	37	0	#####
JO RECIFE	244,66	37	0	#####
JO RECIFE	489,32	37	0	#####
ARIA DO MUI	404,48	37	0	#####
CIDADE DO F	51.424,11	37	0	#####
JO RECIFE	#####	37	0	#####
RECIFE	35.000,13	37	0	#####
ARIA DO MUI	583,28	37	0	#####
ERAL DA 5?R	145,75	37	0	#####
3.980,78		37	0	#####
45,25		37	0	#####
52.861,51		37	0	#####
143.043,50		37	0	#####
371.278,11		37	0	#####
37.067,48		37	0	#####
60.326,82		37	0	#####
932,4		37	0	#####
71.678,96		37	0	#####
19.481,30		37	0	#####
20.000,00		37	0	#####
1.197,26		37	0	#####
7.139,44		37	0	#####
13.290,80		37	0	#####
25.284,43		37	0	#####
1.812,10		37	0	#####
25.085,24		37	0	#####
2.066,24		37	0	#####
CIDADE DO F	25.284,43	37	0	#####
RECIFE	38.995,85	37	0	#####
RECIFE	40.948,49	37	0	#####
#####		7000	0	#####
#####		7000	0	0
JO RECIFE	902.764,99	37	0	902.764,99
RECIFE	1.076,45	37	0	903.841,44
JO RECIFE	903.972,52	37	0	#####
RECIFE	1.076,45	37	0	#####
JO RECIFE	902.508,48	37	0	#####
RECIFE	2.171,49	37	0	#####
JO RECIFE	921.738,75	37	0	#####
RECIFE	1.353,02	37	0	#####
JO RECIFE	#####	37	0	#####
JO RECIFE	#####	37	0	#####
RECIFE	1.353,02	37	0	#####
RECIFE	1.353,02	37	0	#####
JO RECIFE	#####	37	0	#####
JO RECIFE	#####	37	0	#####
RECIFE	1.353,02	37	0	#####
RECIFE	1.353,02	37	0	#####
JO RECIFE	#####	37	0	#####
JO RECIFE	18.366,86	37	0	#####
JO RECIFE	#####	37	0	#####
RECIFE	1.353,02	37	0	#####
JO RECIFE	#####	37	0	#####

RECIFE	1.353,02	37	0	#####
JO RECIFE	#####	37	0	#####
RECIFE	1.353,02	37	0	#####
JO RECIFE	#####	37	0	#####
RECIFE	1.353,02	37	0	#####
31.327,76		37	0	#####
4.962,99		37	0	#####
10.229,23		37	0	#####
14.893,58		37	0	#####
773,78		37	0	#####
68.685,83		37	0	#####
31.851,24		37	0	#####
17.179,11		37	0	#####
28.238,64		37	0	#####
26.127,76		37	0	#####
3.967,76		37	0	#####
1.368,13		37	0	#####
3.175,41		37	0	#####
19.603,84		37	0	#####
26,35		37	0	#####
65.743,65		37	0	#####
20.096,26		37	0	#####
2.358,82		37	0	#####
350.610,14		7000	0	#####
#####		7000	0	0
JO RECIFE	185.381,12	37	0	185.381,12
RECIFE	7.645,59	37	0	193.026,71
JO RECIFE	132.018,05	37	0	325.044,76
RECIFE	7.645,59	37	0	332.690,35
JO RECIFE	132.856,79	37	0	465.547,14
RECIFE	8.685,98	37	0	474.233,12
JO RECIFE	134.410,60	37	0	608.643,72
RECIFE	8.425,25	37	0	617.068,97
JO RECIFE	162.623,79	37	0	779.692,76
JO RECIFE	132.781,25	37	0	912.474,01
RECIFE	7.972,52	37	0	920.446,53
RECIFE	7.972,52	37	0	928.419,05
JO RECIFE	127.397,35	37	0	#####
JO RECIFE	135.919,16	37	0	#####
RECIFE	8.759,95	37	0	#####
JO RECIFE	137.893,16	37	0	#####
RECIFE	8.759,95	37	0	#####
JO RECIFE	6.010,68	37	0	#####
JO RECIFE	5.836,33	37	0	#####
JO RECIFE	495,04	37	0	#####
JO RECIFE	135.209,18	37	0	#####
RECIFE	8.759,95	37	0	#####
JO RECIFE	135.346,12	37	0	#####
RECIFE	8.759,95	37	0	#####
JO RECIFE	134.440,51	37	0	#####
RECIFE	8.759,95	37	0	#####
JO RECIFE	135.461,43	37	0	#####
RECIFE	8.759,95	37	0	#####

8.638,47		37	0	#####
30.922,63		37	0	#####
2.295,09		37	0	#####
4.415,04		37	0	#####
15.598,99		37	0	#####
57.299,02		37	0	#####
20.293,06		37	0	#####
2.086,38		37	0	#####
49.175,04		37	0	#####
12.065,29		37	0	#####
3.032,93		37	0	#####
#####		7000	0	-205.821,94
205.821,94		7000	0	0
JO RECIFE	#####	37	0	#####
JO RECIFE	#####	37	0	#####
CIDADE DO F	42.820,45	37	0	#####
RECIFE	68.521,10	37	0	#####
JO RECIFE	#####	37	0	#####
CIDADE DO F	41.193,90	37	0	#####
JO RECIFE	#####	37	0	#####
RECIFE	68.703,54	37	0	#####
JO RECIFE	#####	37	0	#####
JO RECIFE	149.118,42	37	0	#####
CIDADE DO F	41.412,14	37	0	#####
RECIFE	66.012,52	37	0	#####
#####		202	0	#####
CIDADE DO F	41.638,73	37	0	#####
JO RECIFE	#####	37	0	#####
RECIFE	90.704,71	37	0	#####
CIDADE DO F	55.581,05	37	0	#####
JO RECIFE	#####	37	0	#####
RECIFE	86.732,25	37	0	#####
CIDADE DO F	45.289,89	37	0	#####
JO RECIFE	#####	37	0	#####
RECIFE	76.299,49	37	0	#####
ESTADO DE	13.220,57	37	0	#####
CIDADE DO F	48.163,09	37	0	#####
JO RECIFE	#####	37	0	#####
RECIFE	77.857,41	37	0	#####
CIDADE DO F	46.901,55	37	0	#####
JO RECIFE	#####	37	0	#####
RECIFE	78.747,63	37	0	#####
CIDADE DO F	52.198,20	37	0	#####
JO RECIFE	#####	37	0	#####
RECIFE	71.582,52	37	0	#####
CIFIN	489,32	37	0	#####
CIDADE DO F	62.947,37	37	0	#####
RECIFE	71.059,80	37	0	#####
JO RECIFE	#####	37	0	#####
JO RECIFE	#####	37	0	#####
#####		37	0	#####
#####		37	0	#####
JO RECIFE	#####	37	0	#####

ERAL DA 5?R	266,93	37	0	#####
ERAL DA 5?R	266,93	37	0	#####
CIDADE DO F	46.306,58	37	0	#####
CIDADE DO F	91.300,57	37	0	#####
JO RECIFE	#####	37	0	#####
RECIFE	64.100,25	37	0	#####
ERAL DA 5?R	266,93	37	0	#####
CIDADE DO F	46.306,58	37	0	#####
RECIFE	71.418,18	37	0	#####
RECIFE	74.994,24	37	0	#####
JO RECIFE	#####	37	0	#####
JO RECIFE	#####	37	0	#####
#####		7000	0	#####
#####		7000	0	0
JO RECIFE	#####	37	0	#####
JO RECIFE	649.731,19	37	0	#####
JO RECIFE	645.750,41	37	0	#####
JO RECIFE	#####	37	0	#####
JO RECIFE	#####	37	0	#####
649.731,19		37	0	#####
JO RECIFE	#####	37	0	#####
JO RECIFE	#####	37	0	#####
JO RECIFE	#####	37	0	#####
JO RECIFE	#####	37	0	#####
JO RECIFE	#####	37	0	#####
JO RECIFE	#####	37	0	#####
JO RECIFE	#####	37	0	#####
JO RECIFE	#####	37	0	#####
JO RECIFE	#####	37	0	#####
JO RECIFE	#####	37	0	#####
JO RECIFE	#####	37	0	#####
649.731,19		7000	0	#####
#####		7000	0	0
JO RECIFE	#####	37	0	#####
JO RECIFE	#####	37	0	#####
JO RECIFE	#####	37	0	#####
JO RECIFE	#####	37	0	#####
JO RECIFE	#####	37	0	#####
JO RECIFE	#####	37	0	#####
JO RECIFE	#####	37	0	#####
JO RECIFE	#####	37	0	#####
JO RECIFE	#####	37	0	#####
JO RECIFE	#####	37	0	#####
JO RECIFE	#####	37	0	#####
JO RECIFE	#####	37	0	#####
JO RECIFE	#####	37	0	#####
JO RECIFE	#####	37	0	#####
#####		7000	0	0
CIFIN	13.857,61	37	0	13.857,61
CIFIN	2.372,99	37	0	16.230,60
CIFIN	54.897,97	37	0	71.128,57
CIFIN	20.318,89	37	0	91.447,46
CIFIN	51.834,79	37	0	143.282,25
CIFIN	19.223,64	37	0	162.505,89
CIFIN	76.370,11	37	0	238.876,00

CIFIN	197.478,71	37	0	436.354,71
CIFIN	63.608,24	37	0	499.962,95
CIFIN	139.199,34	37	0	639.162,29
CIFIN	15.445,73	37	0	654.608,02
CIFIN	143.692,60	37	0	798.300,62
CIFIN	2.927,41	37	0	801.228,03
CIFIN	5.403,08	37	0	806.631,11
CIFIN	38.929,45	37	0	845.560,56
	2.927,41	37	0	842.633,15
CIFIN	47.857,90	37	0	890.491,05
CIFIN	332,38	37	0	890.823,43
CIFIN	15.197,27	37	0	906.020,70
CIFIN	71.114,37	37	0	977.135,07
CIFIN	3.838,57	37	0	980.973,64
CIFIN	8.210,44	37	0	989.184,08
CIFIN	59.096,51	37	0	#####
CIFIN	9.059,99	37	0	#####
CIFIN	59.096,51	37	0	#####
CIFIN	9.059,99	37	0	#####
CIFIN	31.299,96	37	0	#####
	59.096,51	37	0	#####
	9.059,99	37	0	#####
CIFIN	51.570,84	37	0	#####
CIFIN	4.334,47	37	0	#####
CIFIN	24.348,07	37	0	#####
CIFIN	0,1	37	0	#####
CIFIN	63.616,07	37	0	#####
CIFIN	21.713,63	37	0	#####
CIFIN	2.919,02	37	0	#####
CIFIN	8.643,48	37	0	#####
CIFIN	3.043,28	37	0	#####
CIFIN	53.743,59	37	0	#####
CIFIN	11.258,33	37	0	#####
CIFIN	2.927,66	37	0	#####
CIFIN	56.366,90	37	0	#####
#####		7000	0	-71.083,91
	71.083,91	7000	0	0
	155,52	90	0	155,52
	5.338,40	90	0	5.493,92
	237,23	90	0	5.731,15
	232,31	90	0	5.963,46
	515,73	90	0	6.479,19
	51,72	90	0	6.530,91
	2.791,87	90	0	9.322,78
	9.322,78	7000	0	0
ES FINANCEIF	#####	151	0	#####
	#####	151	0	#####
	#####	151	0	#####
#####		151	0	#####
	#####	151	0	#####
	#####	151	0	#####
	#####	151	0	#####
	#####	151	0	#####

35.525,09	91	0 306.316,98
45.858,76	91	0 352.175,74
644,53	91	0 352.820,27
24.630,75	91	0 377.451,02
24.273,49	91	0 401.724,51
350,87	91	0 402.075,38
644,53	91	0 402.719,91
13,38	91	0 402.733,29
10.579,81	91	0 413.313,10
644,53	91	0 413.957,63
644,53	91	0 414.602,16
16.839,19	91	0 431.441,35
358,63	91	0 431.799,98
1.812,10	91	0 433.612,08
433.612,08	7000	0 0
#####	6	0 #####
#####	6	0 #####
#####	6	0 #####
500.000,00	6	0 #####
60.000,00	6	0 #####
#####	6	0 #####
#####	6	0 #####
#####	6	0 #####
#####	6	0 #####
#####	5000	0 #####
#####	5000	0 #####
#####	5000	0 #####
#####	5000	0 #####
#####	5000	0 #####
#####	5000	0 #####
#####	5000	0 #####
500.000,00	5000	0 560.000,00
60.000,00	5000	0 60.000,00
#####	90	0 #####
#####	90	0 #####
#####	5000	0 #####
#####	5000	0 0
#####	8	0 #####
#####	8	0 #####
#####	8	0 #####
#####	8	0 #####
#####	8	0 #####
#####	8	0 #####
480.000,00	8	0 #####
#####	8	0 #####
#####	8	0 #####
425.000,00	8	0 #####
200.000,00	8	0 #####
435.000,00	8	0 #####
#####	8	0 #####
#####	5000	0 #####
435.000,00	5000	0 #####
#####	5000	0 #####
200.000,00	5000	0 #####

#####	5000	0	#####
#####	5000	0	0
#####	13	0	#####
#####	13	0	#####
#####	13	0	#####
#####	13	0	#####
57.000,00	13	0	#####
#####	90	0	#####
#####	90	0	#####
#####	13	0	#####
#####	13	0	#####
#####	13	0	#####
#####	13	0	#####
#####	13	0	#####
300.000,00	13	0	#####
600.000,00	13	0	#####
#####	13	0	#####
#####	90	0	#####
#####	90	0	#####
#####	5000	0	#####
#####	5000	0	#####
#####	5000	0	#####
#####	5000	0	#####
#####	5000	0	#####
#####	5000	0	#####
#####	5000	0	0
#####	90	0	#####
#####	90	0	#####
#####	90	0	#####
#####	90	0	#####
#####	5000	0	#####
#####	5000	0	#####
#####	5000	0	0
#####	13	0	#####
#####	13	0	#####
#####	13	0	#####
#####	13	0	#####
57.000,00	13	0	#####
#####	13	0	#####
#####	13	0	#####
#####	13	0	#####
#####	13	0	#####
300.000,00	13	0	#####
600.000,00	13	0	#####
#####	13	0	#####
#####	5000	0	#####
#####	5000	0	#####
#####	5000	0	#####
#####	5000	0	#####
#####	5000	0	0
#####	12	0	#####

#####	12	0	#####
329.000,00	12	0	#####
#####	12	0	#####
#####	12	0	#####
#####	12	0	#####
843.982,00	12	0	#####
#####	12	0	#####
#####	12	0	#####
#####	12	0	#####
#####	12	0	#####
781.086,99	12	0	#####
500.000,00	12	0	#####
#####	12	0	#####
#####	12	0	#####
#####	12	0	#####
#####	12	0	#####
757.227,53	12	0	#####
16.899,15	12	0	#####
99.994,88	12	0	#####
32.971,00	12	0	#####
58.706,40	12	0	#####
#####	12	0	#####
102.187,38	12	0	#####
63.538,53	12	0	#####
329.000,00	5000	0	#####
#####	5000	0	#####
#####	5000	0	#####
58.706,40	5000	0	#####
790.198,53	5000	0	#####
329.000,00	5000	0	#####
63.538,53	5000	0	#####
102.187,38	5000	0	#####
790.198,53	5000	0	#####
#####	5000	0	#####
#####	5000	0	0
#####	13	0	#####
#####	13	0	#####
#####	13	0	#####
#####	12	0	#####
#####	12	0	#####
329.000,00	12	0	#####
#####	13	0	#####
57.000,00	13	0	#####
#####	12	0	#####
#####	12	0	#####
#####	90	0	#####
#####	12	0	#####
843.982,00	12	0	#####
#####	90	0	#####
#####	12	0	#####
#####	12	0	#####
#####	12	0	#####
#####	12	0	#####

781.086,99	12	0	#####
500.000,00	12	0	#####
#####	12	0	#####
#####	12	0	#####
#####	12	0	#####
#####	13	0	#####
#####	13	0	#####
#####	12	0	#####
#####	13	0	#####
#####	13	0	#####
#####	13	0	#####
300.000,00	13	0	#####
600.000,00	13	0	#####
#####	13	0	#####
#####	90	0	#####
#####	90	0	#####
757.227,53	12	0	#####
16.899,15	12	0	#####
99.994,88	12	0	#####
32.971,00	12	0	#####
58.706,40	12	0	#####
#####	12	0	#####
63.538,53	12	0	#####
102.187,38	12	0	#####
#####	5000	0	#####
#####	5000	0	#####
#####	5000	0	#####
#####	5000	0	#####
102.187,38	5000	0	#####
63.538,53	5000	0	#####
329.000,00	5000	0	#####
#####	5000	0	#####
#####	5000	0	#####
#####	5000	0	#####
58.706,40	5000	0	#####
#####	5000	0	#####
#####	5000	0	#####
329.000,00	5000	0	#####
#####	5000	0	0
#####	12	0	#####
#####	12	0	#####
329.000,00	12	0	#####
#####	12	0	#####
#####	12	0	#####
#####	12	0	#####
843.982,00	12	0	#####
#####	12	0	#####
#####	12	0	#####
#####	12	0	#####
#####	12	0	#####
781.086,99	12	0	#####
500.000,00	12	0	#####
#####	12	0	#####

#####	12	0	#####
#####	12	0	#####
#####	12	0	#####
757.227,53	12	0	#####
16.899,15	12	0	#####
99.994,88	12	0	#####
32.971,00	12	0	#####
58.706,40	12	0	#####
#####	12	0	#####
102.187,38	12	0	#####
63.538,53	12	0	#####
#####	5000	0	#####
#####	5000	0	#####
102.187,38	5000	0	#####
63.538,53	5000	0	#####
329.000,00	5000	0	#####
#####	5000	0	848.904,93
790.198,53	5000	0	58.706,40
58.706,40	5000	0	0
42.250,95	37	0	-42.250,95
#####	6	0	#####
#####	6	0	#####
#####	6	0	#####
500.000,00	6	0	#####
60.000,00	6	0	#####
#####	6	0	#####
#####	6	0	#####
#####	6	0	#####
#####	6	0	#####
145,75	37	0	#####
266,93	37	0	#####
58.500,00	37	0	#####
58.500,00	37	0	#####
570.480,29	37	0	#####
13.857,61	37	0	#####
2.372,99	37	0	#####
902.764,99	37	0	#####
185.381,12	37	0	#####
489,32	37	0	#####
244,66	37	0	#####
34.094,73	37	0	#####
690,38	37	0	#####
22.677,09	37	0	#####
23.380,95	37	0	#####
#####	37	0	#####
#####	37	0	#####
#####	37	0	#####
#####	37	0	#####
42.820,45	37	0	#####
#####	37	0	#####
#####	37	0	#####
649.731,19	37	0	#####
37.237,23	37	0	#####

68.521,10		37	0	#####
#####		37	0	#####
645.750,41		37	0	#####
338.967,15		37	0	#####
DO RECIFE	58.500,00	37	0	#####
266,93		37	0	#####
145,75		37	0	#####
ERAL DA 5?R	266,93	37	0	#####
266,93		37	0	#####
1.076,45		37	0	#####
7.645,59		37	0	#####
903.972,52		37	0	#####
132.018,05		37	0	#####
54.897,97		37	0	#####
20.318,89		37	0	#####
489,32		37	0	#####
244,66		37	0	#####
#####		37	0	#####
#####		37	0	#####
#####		37	0	#####
#####		37	0	#####
#####		37	0	#####
51.834,79		37	0	#####
690,38		37	0	#####
DO RECIFE	649.731,19	37	0	#####
551.864,63		37	0	#####
#####		37	0	#####
41.193,90		37	0	#####
#####		37	0	#####
#####		37	0	#####
#####		37	0	#####
22.492,82		37	0	#####
37.513,64		37	0	#####
68.703,54		37	0	#####
3.637,93		37	0	#####
145,75		37	0	#####
266,93		37	0	#####
1.076,45		37	0	#####
7.645,59		37	0	#####
902.508,48		37	0	#####
132.856,79		37	0	#####
19.223,64		37	0	#####
76.370,11		37	0	#####
197.478,71		37	0	#####
244,66		37	0	#####
489,32		37	0	#####
690,38		37	0	#####
#####		37	0	#####
#####		37	0	#####
#####		37	0	#####
149.118,42		37	0	#####
22.502,77		37	0	#####
41.412,14		37	0	#####

#####		37	0	#####
36.044,30		37	0	#####
66.012,52		37	0	#####
176,81		37	0	#####
2.171,49		37	0	#####
8.685,98		37	0	#####
921.738,75		37	0	#####
134.410,60		37	0	#####
145,75		37	0	#####
266,93		37	0	#####
63.608,24		37	0	#####
139.199,34		37	0	#####
15.445,73		37	0	#####
489,32		37	0	#####
244,66		37	0	#####
690,38		37	0	#####
22.735,70		37	0	#####
41.638,73		37	0	#####
#####		37	0	#####
#####		37	0	#####
#####		37	0	#####
#####		37	0	#####
49.526,79		37	0	#####
90.704,71		37	0	#####
#####		37	0	#####
266,93		37	0	#####
145,75		37	0	#####
1.353,02		37	0	#####
8.425,25		37	0	#####
#####		37	0	#####
162.623,79		37	0	#####
143.692,60		37	0	#####
2.927,41		37	0	#####
5.403,08		37	0	#####
38.929,45		37	0	#####
CIFIN	2.927,41	37	0	#####
489,32		37	0	#####
244,66		37	0	#####
708,93		37	0	#####
45,85		37	0	#####
30.348,49		37	0	#####
55.581,05		37	0	#####
#####		37	0	#####
#####		37	0	#####
#####		37	0	#####
#####		37	0	#####
47.357,72		37	0	#####
86.732,25		37	0	#####
145,75		37	0	#####
266,93		37	0	#####
244,66		37	0	#####
489,32		37	0	#####

47.857,90	37	0	#####
#####	37	0	#####
132.781,25	37	0	#####
1.353,02	37	0	#####
7.972,52	37	0	#####
332,38	37	0	#####
15.197,27	37	0	#####
670.065,66	37	0	#####
DO RECIFE #####	37	0	#####
24.729,23	37	0	#####
754,78	37	0	#####
45.289,89	37	0	#####
#####	37	0	#####
#####	37	0	#####
#####	37	0	#####
41.661,20	37	0	#####
76.299,49	37	0	#####
#####	37	0	#####
266,93	37	0	#####
145,75	37	0	#####
1.353,02	37	0	#####
7.972,52	37	0	#####
#####	37	0	#####
127.397,35	37	0	#####
397.000,00	37	0	#####
71.114,37	37	0	#####
3.838,57	37	0	#####
8.210,44	37	0	#####
733,98	37	0	#####
23.920,55	37	0	#####
10.699,98	37	0	#####
13.220,57	37	0	#####
26.298,14	37	0	#####
48.163,09	37	0	#####
754,78	37	0	#####
953.591,95	37	0	#####
#####	37	0	#####
#####	37	0	#####
#####	37	0	#####
#####	37	0	#####
77.857,41	37	0	#####
42.511,82	37	0	#####
266,93	37	0	#####
145,75	37	0	#####
#####	37	0	#####
135.919,16	37	0	#####
1.353,02	37	0	#####
8.759,95	37	0	#####
59.096,51	37	0	#####
9.059,99	37	0	#####
59.096,51	37	0	#####
9.059,99	37	0	#####
31.299,96	37	0	#####

25.609,30		37	0	#####
46.901,55		37	0	#####
489,32		37	0	#####
244,66		37	0	#####
CIFIN	23.920,55	37	0	#####
583,28		37	0	#####
CIFIN	59.096,51	37	0	#####
CIFIN	9.059,99	37	0	#####
#####		37	0	#####
#####		37	0	#####
#####		37	0	#####
#####		37	0	#####
42.997,90		37	0	#####
78.747,63		37	0	#####
#####		37	0	#####
266,93		37	0	#####
145,75		37	0	#####
137.893,16		37	0	#####
1.353,02		37	0	#####
8.759,95		37	0	#####
51.570,84		37	0	#####
4.334,47		37	0	#####
24.348,07		37	0	#####
#####		37	0	#####
18.366,86		37	0	#####
6.010,68		37	0	#####
5.836,33		37	0	#####
495,04		37	0	#####
244,66		37	0	#####
489,32		37	0	#####
537,43		37	0	#####
45,85		37	0	#####
45,85		37	0	#####
28.163,98		37	0	#####
52.198,20		37	0	#####
#####		37	0	#####
#####		37	0	#####
) SEGURO SO	#####	37	0	#####
#####		37	0	#####
#####		37	0	#####
#####		37	0	#####
#####		37	0	#####
39.085,63		37	0	#####
71.582,52		37	0	#####
266,93		37	0	#####
145,75		37	0	#####
0,1		37	0	#####
#####		37	0	#####
135.209,18		37	0	#####
1.353,02		37	0	#####
8.759,95		37	0	#####
63.616,07		37	0	#####
21.713,63		37	0	#####

2.919,02		37	0	#####
489,32		37	0	#####
244,66		37	0	#####
583,28		37	0	#####
ARIA DO MUI	45,85	37	0	#####
#####		37	0	#####
2.000,00		37	0	#####
103.109,87		37	0	#####
34.370,68		37	0	#####
62.947,37		37	0	#####
#####		37	0	#####
38.800,21		37	0	#####
71.059,80		37	0	#####
#####		37	0	#####
#####		37	0	#####
#####		37	0	#####
#####		37	0	#####
DO RECIFE	#####	37	0	#####
DO RECIFE	#####	37	0	#####
#####		37	0	#####
266,93		37	0	#####
266,93		37	0	#####
145,75		37	0	#####
145,75		37	0	#####
583,28		37	0	#####
#####		37	0	#####
135.346,12		37	0	#####
1.353,02		37	0	#####
8.759,95		37	0	#####
8.643,48		37	0	#####
3.043,28		37	0	#####
53.743,59		37	0	#####
#####		37	0	#####
134.440,51		37	0	#####
1.353,02		37	0	#####
8.759,95		37	0	#####
244,66		37	0	#####
489,32		37	0	#####
404,48		37	0	#####
46.306,58		37	0	#####
#####		90	0	#####
#####		37	0	#####
91.300,57		37	0	#####
51.424,11		37	0	#####
#####		37	0	#####
#####		37	0	#####
#####		37	0	#####
#####		37	0	#####
35.000,13		37	0	#####
64.100,25		37	0	#####
#####		90	0	#####
583,28		37	0	#####
145,75		37	0	#####

266,93		37	0	#####
#####		37	0	#####
135.461,43		37	0	#####
1.353,02		37	0	#####
8.759,95		37	0	#####
JO RECIFE	31.327,76	37	0	#####
JO RECIFE	4.962,99	37	0	#####
JO RECIFE	10.229,23	37	0	#####
JO RECIFE	14.893,58	37	0	#####
JO RECIFE	773,78	37	0	#####
JO RECIFE	68.685,83	37	0	#####
JO RECIFE	31.851,24	37	0	#####
JO RECIFE	17.179,11	37	0	#####
JO RECIFE	28.238,64	37	0	#####
JO RECIFE	26.127,76	37	0	#####
JO RECIFE	8.638,47	37	0	#####
JO RECIFE	3.980,78	37	0	#####
JO RECIFE	30.922,63	37	0	#####
JO RECIFE	45,25	37	0	#####
JO RECIFE	2.295,09	37	0	#####
JO RECIFE	3.967,76	37	0	#####
JO RECIFE	52.861,51	37	0	#####
JO RECIFE	143.043,50	37	0	#####
JO RECIFE	1.368,13	37	0	#####
JO RECIFE	371.278,11	37	0	#####
JO RECIFE	3.175,41	37	0	#####
JO RECIFE	37.067,48	37	0	#####
JO RECIFE	19.603,84	37	0	#####
JO RECIFE	26,35	37	0	#####
JO RECIFE	60.326,82	37	0	#####
JO RECIFE	65.743,65	37	0	#####
JO RECIFE	932,4	37	0	#####
JO RECIFE	71.678,96	37	0	#####
JO RECIFE	20.096,26	37	0	#####
JO RECIFE	19.481,30	37	0	#####
JO RECIFE	2.358,82	37	0	#####
JO RECIFE	4.415,04	37	0	#####
JO RECIFE	20.000,00	37	0	#####
JO RECIFE	15.598,99	37	0	#####
CIDADE DO F	1.197,26	37	0	#####
CIDADE DO F	7.139,44	37	0	#####
JO RECIFE	57.299,02	37	0	#####
CIDADE DO F	13.290,80	37	0	#####
JO RECIFE	20.293,06	37	0	#####
JO RECIFE	2.086,38	37	0	#####
CIDADE DO F	25.284,43	37	0	#####
JO RECIFE	49.175,04	37	0	#####
RECIFE	1.812,10	37	0	#####
RECIFE	25.085,24	37	0	#####
JO RECIFE	12.065,29	37	0	#####
JO RECIFE	3.032,93	37	0	#####
ARIA DO MUI	2.066,24	37	0	#####
25.284,43		37	0	#####

46.306,58		37	0	#####
38.995,85		37	0	#####
71.418,18		37	0	#####
40.948,49		37	0	#####
74.994,24		37	0	#####
#####		37	0	#####
#####		37	0	#####
11.258,33		37	0	#####
2.927,66		37	0	#####
56.366,90		37	0	#####
490.620,49		5000	0	#####
#####		5000	0	#####
#####		5000	0	#####
15.425,12		5000	0	#####
#####		5000	0	#####
#####		5000	0	#####
#####		5000	0	#####
112.560,38		5000	0	#####
106.747,80		5000	0	#####
106.747,80		5000	0	#####
#####		5000	0	#####
#####		5000	0	#####
898.212,54		5000	0	#####
#####		5000	0	#####
#####		5000	0	#####
#####		5000	0	#####
#####		5000	0	#####
#####		5000	0	#####
#####		5000	0	#####
#####		5000	0	#####
#####		5000	0	#####
500.000,00		5000	0	#####
#####		5000	0	#####
60.000,00		5000	0	#####
199.342,53		5000	0	#####
#####		5000	0	#####
#####		5000	0	#####
#####		5000	0	#####
#####		5000	0	#####
#####		5000	0	#####
#####		5000	0	#####
#####		5000	0	#####
#####		5000	0	0
SEGURO SO	42.250,95	37	0	42.250,95
ERAL DA 5?R	145,75	37	0	42.396,70
ERAL DA 5?R	266,93	37	0	42.663,63
O RECIFE	58.500,00	37	0	101.163,63
O RECIFE	58.500,00	37	0	159.663,63
SEGURO SO	570.480,29	37	0	730.143,92
CIFIN	13.857,61	37	0	744.001,53

CIFIN	2.372,99	37	0	746.374,52
JO RECIFE	902.764,99	37	0	#####
JO RECIFE	185.381,12	37	0	#####
JO RECIFE	489,32	37	0	#####
JO RECIFE	244,66	37	0	#####
CIFIN	34.094,73	37	0	#####
ARIA DO MUI	690,38	37	0	#####
CIDADE DO F	22.677,09	37	0	#####
CIDADE DO F	23.380,95	37	0	#####
JO RECIFE	#####	37	0	#####
JO RECIFE	#####	37	0	#####
JO RECIFE	#####	37	0	#####
JO RECIFE	#####	37	0	#####
CIDADE DO F	42.820,45	37	0	#####
JO RECIFE	#####	37	0	#####
JO RECIFE	#####	37	0	#####
JO RECIFE	649.731,19	37	0	#####
RECIFE	37.237,23	37	0	#####
RECIFE	68.521,10	37	0	#####
JO RECIFE	#####	37	0	#####
JO RECIFE	645.750,41	37	0	#####
SEGURO SO	338.967,15	37	0	#####
58.500,00		37	0	#####
ERAL DA 5?R	266,93	37	0	#####
ERAL DA 5?R	145,75	37	0	#####
266,93		37	0	#####
ERAL DA 5?R	266,93	37	0	#####
RECIFE	1.076,45	37	0	#####
RECIFE	7.645,59	37	0	#####
JO RECIFE	903.972,52	37	0	#####
JO RECIFE	132.018,05	37	0	#####
CIFIN	54.897,97	37	0	#####
CIFIN	20.318,89	37	0	#####
JO RECIFE	489,32	37	0	#####
JO RECIFE	244,66	37	0	#####
JO RECIFE	#####	37	0	#####
JO RECIFE	#####	37	0	#####
JO RECIFE	#####	37	0	#####
JO RECIFE	#####	37	0	#####
JO RECIFE	#####	37	0	#####
CIFIN	51.834,79	37	0	#####
ARIA DO MUI	690,38	37	0	#####
649.731,19		37	0	#####
SEGURO SO	551.864,63	37	0	#####
JO RECIFE	#####	37	0	#####
CIDADE DO F	41.193,90	37	0	#####
JO RECIFE	#####	37	0	#####
JO RECIFE	#####	37	0	#####
JO RECIFE	#####	37	0	#####
CIDADE DO F	22.492,82	37	0	#####
RECIFE	37.513,64	37	0	#####
RECIFE	68.703,54	37	0	#####
- RECIPREV	3.637,93	37	0	#####

ERAL DA 5?R	145,75	37	0	#####
ERAL DA 5?R	266,93	37	0	#####
RECIFE	1.076,45	37	0	#####
RECIFE	7.645,59	37	0	#####
JO RECIFE	902.508,48	37	0	#####
JO RECIFE	132.856,79	37	0	#####
CIFIN	19.223,64	37	0	#####
CIFIN	76.370,11	37	0	#####
CIFIN	197.478,71	37	0	#####
JO RECIFE	244,66	37	0	#####
JO RECIFE	489,32	37	0	#####
ARIA DO MUI	690,38	37	0	#####
JO RECIFE	#####	37	0	#####
JO RECIFE	#####	37	0	#####
JO RECIFE	#####	37	0	#####
JO RECIFE	149.118,42	37	0	#####
CIDADE DO F	22.502,77	37	0	#####
CIDADE DO F	41.412,14	37	0	#####
JO RECIFE	#####	37	0	#####
RECIFE	36.044,30	37	0	#####
RECIFE	66.012,52	37	0	#####
RECIFE	176,81	37	0	#####
RECIFE	2.171,49	37	0	#####
RECIFE	8.685,98	37	0	#####
JO RECIFE	921.738,75	37	0	#####
JO RECIFE	134.410,60	37	0	#####
ERAL DA 5?R	145,75	37	0	#####
ERAL DA 5?R	266,93	37	0	#####
CIFIN	63.608,24	37	0	#####
CIFIN	139.199,34	37	0	#####
CIFIN	15.445,73	37	0	#####
JO RECIFE	489,32	37	0	#####
JO RECIFE	244,66	37	0	#####
ARIA DO MUI	690,38	37	0	#####
CIDADE DO F	22.735,70	37	0	#####
CIDADE DO F	41.638,73	37	0	#####
JO RECIFE	#####	37	0	#####
JO RECIFE	#####	37	0	#####
JO RECIFE	#####	37	0	#####
JO RECIFE	#####	37	0	#####
RECIFE	49.526,79	37	0	#####
RECIFE	90.704,71	37	0	#####
SEGURO SO	#####	37	0	#####
ERAL DA 5?R	266,93	37	0	#####
ERAL DA 5?R	145,75	37	0	#####
RECIFE	1.353,02	37	0	#####
RECIFE	8.425,25	37	0	#####
JO RECIFE	#####	37	0	#####
JO RECIFE	162.623,79	37	0	#####
CIFIN	143.692,60	37	0	#####
CIFIN	2.927,41	37	0	#####
CIFIN	5.403,08	37	0	#####
CIFIN	38.929,45	37	0	#####

2.927,41		37	0	#####
JO RECIFE	489,32	37	0	#####
JO RECIFE	244,66	37	0	#####
ARIA DO MUI	708,93	37	0	#####
ARIA DO MUI	45,85	37	0	#####
CIDADE DO F	30.348,49	37	0	#####
CIDADE DO F	55.581,05	37	0	#####
JO RECIFE	#####	37	0	#####
JO RECIFE	#####	37	0	#####
JO RECIFE	#####	37	0	#####
JO RECIFE	#####	37	0	#####
JO RECIFE	#####	37	0	#####
RECIFE	47.357,72	37	0	#####
RECIFE	86.732,25	37	0	#####
ERAL DA 5?R	145,75	37	0	#####
ERAL DA 5?R	266,93	37	0	#####
JO RECIFE	244,66	37	0	#####
JO RECIFE	489,32	37	0	#####
CIFIN	47.857,90	37	0	#####
JO RECIFE	#####	37	0	#####
JO RECIFE	132.781,25	37	0	#####
RECIFE	1.353,02	37	0	#####
RECIFE	7.972,52	37	0	#####
CIFIN	332,38	37	0	#####
CIFIN	15.197,27	37	0	#####
SEGURO SO	670.065,66	37	0	#####
#####		37	0	#####
CIDADE DO F	24.729,23	37	0	#####
ARIA DO MUI	754,78	37	0	#####
CIDADE DO F	45.289,89	37	0	#####
JO RECIFE	#####	37	0	#####
JO RECIFE	#####	37	0	#####
JO RECIFE	#####	37	0	#####
RECIFE	41.661,20	37	0	#####
RECIFE	76.299,49	37	0	#####
JO RECIFE	#####	37	0	#####
ERAL DA 5?R	266,93	37	0	#####
ERAL DA 5?R	145,75	37	0	#####
RECIFE	1.353,02	37	0	#####
RECIFE	7.972,52	37	0	#####
JO RECIFE	#####	37	0	#####
JO RECIFE	127.397,35	37	0	#####
SEGURO SO	397.000,00	37	0	#####
CIFIN	71.114,37	37	0	#####
CIFIN	3.838,57	37	0	#####
CIFIN	8.210,44	37	0	#####
CIFIN	733,98	37	0	#####
CIFIN	23.920,55	37	0	#####
ESTADO DE	10.699,98	37	0	#####
ESTADO DE	13.220,57	37	0	#####
CIDADE DO F	26.298,14	37	0	#####
CIDADE DO F	48.163,09	37	0	#####
ARIA DO MUI	754,78	37	0	#####

SEGURO SO	953.591,95	37	0	#####
JO RECIFE	#####	37	0	#####
JO RECIFE	#####	37	0	#####
JO RECIFE	#####	37	0	#####
JO RECIFE	#####	37	0	#####
RECIFE	77.857,41	37	0	#####
RECIFE	42.511,82	37	0	#####
ERAL DA 5?R	266,93	37	0	#####
ERAL DA 5?R	145,75	37	0	#####
JO RECIFE	#####	37	0	#####
JO RECIFE	135.919,16	37	0	#####
RECIFE	1.353,02	37	0	#####
RECIFE	8.759,95	37	0	#####
CIFIN	59.096,51	37	0	#####
CIFIN	9.059,99	37	0	#####
CIFIN	59.096,51	37	0	#####
CIFIN	9.059,99	37	0	#####
CIFIN	31.299,96	37	0	#####
CIDADE DO F	25.609,30	37	0	#####
CIDADE DO F	46.901,55	37	0	#####
CIFIN	489,32	37	0	#####
CIFIN	244,66	37	0	#####
	23.920,55	37	0	#####
ARIA DO MUI	583,28	37	0	#####
	59.096,51	37	0	#####
	9.059,99	37	0	#####
JO RECIFE	#####	37	0	#####
JO RECIFE	#####	37	0	#####
JO RECIFE	#####	37	0	#####
JO RECIFE	#####	37	0	#####
RECIFE	42.997,90	37	0	#####
RECIFE	78.747,63	37	0	#####
SEGURO SO	#####	37	0	#####
ERAL DA 5?R	266,93	37	0	#####
ERAL DA 5?R	145,75	37	0	#####
JO RECIFE	137.893,16	37	0	#####
RECIFE	1.353,02	37	0	#####
RECIFE	8.759,95	37	0	#####
CIFIN	51.570,84	37	0	#####
CIFIN	4.334,47	37	0	#####
CIFIN	24.348,07	37	0	#####
JO RECIFE	#####	37	0	#####
JO RECIFE	18.366,86	37	0	#####
JO RECIFE	6.010,68	37	0	#####
JO RECIFE	5.836,33	37	0	#####
JO RECIFE	495,04	37	0	#####
CIFIN	244,66	37	0	#####
CIFIN	489,32	37	0	#####
ARIA DO MUI	537,43	37	0	#####
ARIA DO MUI	45,85	37	0	#####
ARIA DO MUI	45,85	37	0	#####
CIDADE DO F	28.163,98	37	0	#####
CIDADE DO F	52.198,20	37	0	#####

SEGURO SO #####	37	0	#####
SEGURO SO #####	37	0	#####
#####	37	0	#####
JO RECIFE #####	37	0	#####
JO RECIFE #####	37	0	#####
JO RECIFE #####	37	0	#####
JO RECIFE #####	37	0	#####
RECIFE 39.085,63	37	0	#####
RECIFE 71.582,52	37	0	#####
ERAL DA 5?R 266,93	37	0	#####
ERAL DA 5?R 145,75	37	0	#####
CIFIN 0,1	37	0	#####
JO RECIFE #####	37	0	#####
JO RECIFE 135.209,18	37	0	#####
RECIFE 1.353,02	37	0	#####
RECIFE 8.759,95	37	0	#####
CIFIN 63.616,07	37	0	#####
CIFIN 21.713,63	37	0	#####
CIFIN 2.919,02	37	0	#####
CIFIN 489,32	37	0	#####
CIFIN 244,66	37	0	#####
ARIA DO MUI 583,28	37	0	#####
45,85	37	0	#####
SEGURO SO #####	37	0	#####
SEGURO SO 2.000,00	37	0	#####
CIFIN 103.109,87	37	0	#####
CIDADE DO F 34.370,68	37	0	#####
CIDADE DO F 62.947,37	37	0	#####
JO RECIFE #####	37	0	#####
RECIFE 38.800,21	37	0	#####
RECIFE 71.059,80	37	0	#####
JO RECIFE #####	37	0	#####
JO RECIFE #####	37	0	#####
JO RECIFE #####	37	0	#####
JO RECIFE #####	37	0	#####
#####	37	0	#####
#####	37	0	#####
JO RECIFE #####	37	0	#####
ERAL DA 5?R 266,93	37	0	#####
ERAL DA 5?R 266,93	37	0	#####
ERAL DA 5?R 145,75	37	0	#####
ERAL DA 5?R 145,75	37	0	#####
ARIA DO MUI 583,28	37	0	#####
JO RECIFE #####	37	0	#####
JO RECIFE 135.346,12	37	0	#####
RECIFE 1.353,02	37	0	#####
RECIFE 8.759,95	37	0	#####
CIFIN 8.643,48	37	0	#####
CIFIN 3.043,28	37	0	#####
CIFIN 53.743,59	37	0	#####
JO RECIFE #####	37	0	#####
JO RECIFE 134.440,51	37	0	#####
RECIFE 1.353,02	37	0	#####

RECIFE	8.759,95	37	0	#####
JO RECIFE	244,66	37	0	#####
JO RECIFE	489,32	37	0	#####
ARIA DO MUI	404,48	37	0	#####
CIDADE DO F	46.306,58	37	0	#####
SEGURO SO	#####	37	0	#####
CIDADE DO F	91.300,57	37	0	#####
CIDADE DO F	51.424,11	37	0	#####
JO RECIFE	#####	37	0	#####
JO RECIFE	#####	37	0	#####
JO RECIFE	#####	37	0	#####
JO RECIFE	#####	37	0	#####
RECIFE	35.000,13	37	0	#####
RECIFE	64.100,25	37	0	#####
ARIA DO MUI	583,28	37	0	#####
ERAL DA 5?R	145,75	37	0	#####
ERAL DA 5?R	266,93	37	0	#####
JO RECIFE	#####	37	0	#####
JO RECIFE	135.461,43	37	0	#####
RECIFE	1.353,02	37	0	#####
RECIFE	8.759,95	37	0	#####
31.327,76		37	0	#####
4.962,99		37	0	#####
10.229,23		37	0	#####
14.893,58		37	0	#####
773,78		37	0	#####
68.685,83		37	0	#####
31.851,24		37	0	#####
17.179,11		37	0	#####
28.238,64		37	0	#####
26.127,76		37	0	#####
8.638,47		37	0	#####
3.980,78		37	0	#####
30.922,63		37	0	#####
2.295,09		37	0	#####
45,25		37	0	#####
3.967,76		37	0	#####
52.861,51		37	0	#####
1.368,13		37	0	#####
143.043,50		37	0	#####
3.175,41		37	0	#####
371.278,11		37	0	#####
37.067,48		37	0	#####
19.603,84		37	0	#####
26,35		37	0	#####
60.326,82		37	0	#####
65.743,65		37	0	#####
932,4		37	0	#####
71.678,96		37	0	#####
20.096,26		37	0	#####
2.358,82		37	0	#####
19.481,30		37	0	#####
4.415,04		37	0	#####

20.000,00		37	0	#####
1.197,26		37	0	#####
15.598,99		37	0	#####
7.139,44		37	0	#####
57.299,02		37	0	#####
20.293,06		37	0	#####
13.290,80		37	0	#####
25.284,43		37	0	#####
2.086,38		37	0	#####
49.175,04		37	0	#####
1.812,10		37	0	#####
12.065,29		37	0	#####
25.085,24		37	0	#####
3.032,93		37	0	#####
2.066,24		37	0	#####
CIDADE DO F	25.284,43	37	0	#####
CIDADE DO F	46.306,58	37	0	#####
RECIFE	38.995,85	37	0	#####
RECIFE	71.418,18	37	0	#####
RECIFE	40.948,49	37	0	#####
RECIFE	74.994,24	37	0	#####
JO RECIFE	#####	37	0	#####
JO RECIFE	#####	37	0	#####
CIFIN	11.258,33	37	0	#####
CIFIN	2.927,66	37	0	#####
CIFIN	56.366,90	37	0	#####
	#####	5000	0	#####
#####		5000	0	#####
#####		5000	0	#####
#####		5000	0	#####
#####		5000	0	#####
#####		5000	0	#####
199.342,53		5000	0	#####
#####		5000	0	#####
#####		5000	0	#####
#####		5000	0	#####
#####		5000	0	#####
#####		5000	0	#####
#####		5000	0	#####
490.620,49		5000	0	#####
#####		5000	0	#####
#####		5000	0	#####
	#####	5000	0	#####
15.425,12		5000	0	#####
#####		5000	0	#####
#####		5000	0	#####
#####		5000	0	#####
	112.560,38	5000	0	#####
	106.747,80	5000	0	#####
106.747,80		5000	0	#####
	#####	5000	0	#####
#####		5000	0	#####
898.212,54		5000	0	#####
	#####	5000	0	#####
#####		5000	0	0

#####			8	0	#####
#####			8	0	#####
#####			8	0	#####
#####			8	0	#####
#####			8	0	#####
480.000,00			8	0	#####
#####			8	0	#####
#####			8	0	#####
425.000,00			8	0	#####
200.000,00			8	0	#####
435.000,00			8	0	#####
#####			8	0	#####
478.694,15	2023	1	18	0	#####
1.801,06	2023	2	18	0	#####
655,03	2023	3	18	0	#####
207.221,78	2023	4	18	0	#####
#####	2023	5	18	0	#####
1.310,42	2023	6	18	0	#####
#####	2023	7	18	0	#####
20.091,43	2023	8	18	0	#####
#####	2023	9	18	0	#####
32.010,12	2023	10	18	0	#####
600.000,00	2023	11	18	0	#####
43.918,04	2023	12	18	0	#####
106,45	2023	13	18	0	#####
3.330,00	2023	14	18	0	#####
21.267,84	2023	15	18	0	#####
37.208,59	2023	16	18	0	#####
7.012,62	2023	17	18	0	#####
722,11	2023	18	18	0	#####
5.424,92	2023	19	18	0	#####
2.827,64	2023	20	18	0	#####
#####	2023	21	18	0	#####
606	2023	22	18	0	#####
69.321,01	2023	23	18	0	#####
160.379,92	2023	24	18	0	#####
117.117,16	2023	25	18	0	#####
507.758,21	2023	26	18	0	#####
8.245,84	2023	27	18	0	#####
181.632,90	2023	28	18	0	#####
834.981,29	2023	29	18	0	#####
#####	2023	30	18	0	#####
125.550,84	2023	31	18	0	#####
#####	2023	32	18	0	#####
100.294,54	2023	33	18	0	#####
115.307,22	2023	34	18	0	#####
32.062,42	2023	35	18	0	#####
3.440,66	2023	36	18	0	#####
262.192,31	2023	37	18	0	#####
9.925,12	2023	38	18	0	#####
25.829,21	2023	39	18	0	#####
31.384,62	2023	40	18	0	#####
160.811,25	2023	41	18	0	#####

717,07		2023	42	18	0	#####
3.989,50		2023	43	18	0	#####
4.711,47		2023	44	18	0	#####
14.845,67		2023	45	18	0	#####
58.500,00		2023	46	18	0	#####
861,08		2023	47	18	0	#####
379,2		2023	48	18	0	#####
3.919,05		2023	49	18	0	#####
FUNCIONARI	290,06	2023	5	48	0	#####
FUNCIONARI	251.920,23	2023	21	48	0	#####
FUNCIONARI	1.418,13	2023	25	48	0	#####
FUNCIONARI	14,16	2023	5	48	0	#####
FUNCIONARI	15,76	2023	31	48	0	#####
FUNCIONARI	477,5	2023	32	48	0	#####
FUNCIONARI	19.699,39	2023	24	48	0	#####
FUNCIONARI	89,65	2023	12	48	0	#####
FUNCIONARI	57,46	2023	10	48	0	#####
FUNCIONARI	252,16	2023	4	48	0	#####
FUNCIONARI	295,33	2023	7	48	0	#####
FUNCIONARI	1.319,40	2023	10	48	0	#####
10.278,47		2023	50	18	0	#####
#####				13	0	#####
#####				13	0	#####
193.619,06		2023	51	18	0	#####
DE PREVIDEN	193.619,06	2023	51	18	0	#####
193.619,06		2023	52	18	0	#####
8.245,84		2023	53	18	0	#####
5.424,92		2023	54	18	0	#####
2.827,64		2023	55	18	0	#####
262.192,31		2023	56	18	0	#####
14.845,67		2023	57	18	0	#####
9.925,12		2023	58	18	0	#####
7.012,62		2023	59	18	0	#####
655,03		2023	60	18	0	#####
1.310,42		2023	61	18	0	#####
717,07		2023	62	18	0	#####
4.711,47		2023	63	18	0	#####
#####		2023	64	18	0	#####
117.117,16		2023	65	18	0	#####
838.595,35		2023	66	18	0	#####
160.379,92		2023	67	18	0	#####
69.321,01		2023	68	18	0	#####
509.725,64		2023	69	18	0	#####
#####		2023	70	18	0	#####
#####		2023	71	18	0	#####
186.604,71		2023	72	18	0	#####
725.195,64		2023	73	18	0	#####
#####		2023	74	18	0	#####
#####		2023	75	18	0	#####
#####		2023	76	18	0	#####
160.811,25		2023	77	18	0	#####
20.091,43		2023	78	18	0	#####
44.518,04		2023	79	18	0	#####

32.010,12		2023	80	18	0	#####
207.221,78		2023	81	18	0	#####
106,45		2023	82	18	0	#####
#####		2023	83	18	0	#####
540,11		2023	84	18	0	#####
1.801,06		2023	85	18	0	#####
101.361,60		2023	86	18	0	#####
31.384,62		2023	87	18	0	#####
63.729,87		2023	88	18	0	#####
861,08		2023	89	18	0	#####
379,2		2023	90	18	0	#####
26.278,26		2023	91	18	0	#####
1.042,23		2023	92	18	0	#####
37.208,59		2023	93	18	0	#####
3.330,00		2023	94	18	0	#####
21.267,84		2023	95	18	0	#####
3.440,66		2023	96	18	0	#####
32.356,31		2023	97	18	0	#####
7.702,93		2023	98	18	0	#####
3.989,50		2023	99	18	0	#####
3.919,05		2023	100	18	0	#####
298,29		2023	101	18	0	#####
#####		2023	102	18	0	#####
FUNCIONARI	290,06	2023	64	48	0	#####
FUNCIONARI	251.920,23	2023	74	48	0	#####
FUNCIONARI	1.418,13	2023	65	48	0	#####
FUNCIONARI	14,16	2023	71	48	0	#####
FUNCIONARI	477,5	2023	70	48	0	#####
FUNCIONARI	19.699,39	2023	67	48	0	#####
FUNCIONARI	89,65	2023	79	48	0	#####
FUNCIONARI	57,46	2023	80	48	0	#####
FUNCIONARI	457,04	2023	81	48	0	#####
FUNCIONARI	15,76	2023	73	48	0	#####
FUNCIONARI	295,33	2023	102	48	0	#####
336.156,61		2023	103	18	0	#####
#####				13	0	#####
#####		2023	104	39	0	#####
#####				12	0	#####
#####		2023	105	18	0	#####
#####		2023	106	18	0	#####
507.939,88		2023	107	18	0	#####
189.268,56		2023	108	18	0	#####
#####		2023	109	18	0	#####
117.117,16		2023	110	18	0	#####
841.837,45		2023	111	18	0	#####
716.594,64		2023	112	18	0	#####
160.379,92		2023	113	18	0	#####
69.321,01		2023	114	18	0	#####
#####		2023	115	18	0	#####
19.627,67		2023	116	18	0	#####
#####		2023	117	18	0	#####
44.518,04		2023	118	18	0	#####
160.811,25		2023	119	18	0	#####

206.872,18		2023	120	18	0	#####
106,45		2023	121	18	0	#####
32.010,12		2023	122	18	0	#####
#####		2023	123	18	0	#####
FUNCIONARI	#####	2023	123	18	0	#####
#####		2023	124	18	0	#####
#####		2023	125	18	0	#####
#####		2023	126	18	0	#####
540,11		2023	127	18	0	#####
3.330,00		2023	128	18	0	#####
21.267,84		2023	129	18	0	#####
32.356,31		2023	130	18	0	#####
3.440,66		2023	131	18	0	#####
31.384,62		2023	132	18	0	#####
101.361,60		2023	133	18	0	#####
1.042,23		2023	134	18	0	#####
26.278,26		2023	135	18	0	#####
37.208,59		2023	136	18	0	#####
655,03		2023	137	18	0	#####
9.925,12		2023	138	18	0	#####
4.711,47		2023	139	18	0	#####
1.310,42		2023	140	18	0	#####
717,07		2023	141	18	0	#####
7.012,62		2023	142	18	0	#####
2.827,64		2023	143	18	0	#####
262.192,31		2023	144	18	0	#####
14.845,67		2023	145	18	0	#####
8.245,84		2023	146	18	0	#####
5.424,92		2023	147	18	0	#####
720		2023	148	18	0	#####
1.801,06		2023	149	18	0	#####
88.316,79		2023	150	18	0	#####
379,2		2023	151	18	0	#####
861,08		2023	152	18	0	#####
3.919,05		2023	153	18	0	#####
3.989,50		2023	154	18	0	#####
FUNCIONARI	290,06	2023	105	48	0	#####
FUNCIONARI	247.660,28	2023	109	48	0	#####
FUNCIONARI	1.320,12	2023	110	48	0	#####
FUNCIONARI	14,16	2023	105	48	0	#####
FUNCIONARI	477,5	2023	115	48	0	#####
FUNCIONARI	19.699,39	2023	113	48	0	#####
FUNCIONARI	89,65	2023	118	48	0	#####
FUNCIONARI	57,46	2023	122	48	0	#####
FUNCIONARI	295,33	2023	124	48	0	#####
FUNCIONARI	598,88	2023	120	48	0	#####
FUNCIONARI	15,76	2023	112	48	0	#####
562,19		2023	155	18	0	#####
7.801,61		2023	156	18	0	#####
7.568,84		2023	157	18	0	#####
9.317,80		2023	158	18	0	#####
3.215,88		2023	159	18	0	#####
4.217,63		2023	160	18	0	#####

3.989,50		2023	161	18	0	#####
9.925,12		2023	162	18	0	#####
7.012,62		2023	163	18	0	#####
655,03		2023	164	18	0	#####
1.310,42		2023	165	18	0	#####
717,07		2023	166	18	0	#####
4.711,47		2023	167	18	0	#####
861,08		2023	168	18	0	#####
379,2		2023	169	18	0	#####
FUNCIONARI	861,08	2023	168	18	0	#####
FUNCIONARI	379,2	2023	169	18	0	#####
3.919,05		2023	170	18	0	#####
37.208,59		2023	171	18	0	#####
132.746,22		2023	172	18	0	#####
26.278,26		2023	173	18	0	#####
1.042,23		2023	174	18	0	#####
3.330,00		2023	175	18	0	#####
21.267,84		2023	176	18	0	#####
3.440,66		2023	177	18	0	#####
7.206,73		2023	178	18	0	#####
507.710,96		2023	179	18	0	#####
25.149,58		2023	180	18	0	#####
192.301,85		2023	181	18	0	#####
#####		2023	182	18	0	#####
61.087,51		2023	183	18	0	#####
843.782,48		2023	184	18	0	#####
715.614,16		2023	185	18	0	#####
117.117,16		2023	186	18	0	#####
160.379,92		2023	187	18	0	#####
#####		2023	188	18	0	#####
20.617,95		2023	189	18	0	#####
69.321,01		2023	190	18	0	#####
1.801,06		2023	191	18	0	#####
FUNCIONARI	117.117,16	2023	186	18	0	#####
#####		2023	192	18	0	#####
102.901,76		2023	193	18	0	#####
14.215,40		2023	194	18	0	#####
#####		2023	195	18	0	#####
#####		2023	196	18	0	#####
161.155,83		2023	197	18	0	#####
19.955,19		2023	198	18	0	#####
44.895,45		2023	199	18	0	#####
32.010,12		2023	200	18	0	#####
#####		2023	201	18	0	#####
106,45		2023	202	18	0	#####
206.191,93		2023	203	18	0	#####
#####		2023	204	18	0	#####
540,11		2023	205	18	0	#####
861,08		2023	206	18	0	#####
379,2		2023	207	18	0	#####
283.692,28		2023	208	18	0	#####
808,3		2023	209	18	0	#####
FUNCIONARI	290,06	2023	188	48	0	#####

FUNCIONARI	131.757,78	2023	182	48	0	#####
FUNCIONARI	1.320,12	2023	193	48	0	#####
FUNCIONARI	14,16	2023	188	48	0	#####
FUNCIONARI	15,76	2023	185	48	0	#####
FUNCIONARI	477,5	2023	192	48	0	#####
FUNCIONARI	5.908,04	2023	187	48	0	#####
FUNCIONARI	57,46	2023	200	48	0	#####
FUNCIONARI	295,33	2023	201	48	0	#####
FUNCIONARI	693,44	2023	203	48	0	#####
FUNCIONARI	89,65	2023	195	48	0	#####
	726,73	2023	210	18	0	#####
	726,73	2023	211	18	0	#####
	1.035,45	2023	212	18	0	#####
	791,1	2023	213	18	0	#####
	201.740,42	2023	214	18	0	#####
	527.807,78	2023	215	18	0	#####
	120.315,21	2023	216	18	0	#####
#####		2023	217	18	0	#####
	730.272,33	2023	218	18	0	#####
#####		2023	219	18	0	#####
	822.148,15	2023	220	18	0	#####
	201.142,49	2023	221	18	0	#####
	1.801,06	2023	222	18	0	#####
	7.746,79	2023	223	18	0	#####
	69.321,01	2023	224	18	0	#####
#####		2023	225	18	0	#####
#####		2023	226	18	0	#####
#####		2023	227	18	0	#####
	172.840,95	2023	228	18	0	#####
	33.698,91	2023	229	18	0	#####
#####		2023	230	18	0	#####
	22.425,81	2023	231	18	0	#####
	46.328,85	2023	232	18	0	#####
#####		2023	233	18	0	#####
	106,45	2023	234	18	0	#####
	5.978,90	2023	235	18	0	#####
	9.317,80	2023	236	18	0	#####
	586,02	2023	237	18	0	#####
	3.195,23	2023	238	18	0	#####
#####		2023	239	18	0	#####
	297.577,15	2023	240	18	0	#####
	655,03	2023	241	18	0	#####
	21.267,84	2023	242	18	0	#####
	1.328,75	2023	243	18	0	#####
	717,07	2023	244	18	0	#####
	6.761,66	2023	245	18	0	#####
	42.657,94	2023	246	18	0	#####
	1.498,30	2023	247	18	0	#####
	34.302,07	2023	248	18	0	#####
	3.153,35	2023	249	18	0	#####
	3.675,00	2023	250	18	0	#####
	140.290,79	2023	251	18	0	#####
#####		2023	252	18	0	#####

27.818,13		2023	253	18	0	#####
1.042,23		2023	254	18	0	#####
9.737,16		2023	255	18	0	#####
5.133,82		2023	256	18	0	#####
1.176,00		2023	257	18	0	#####
FUNCIONARI	9.737,16	2023	255	18	0	#####
13.457,11		2023	258	18	0	#####
FUNCIONARI	140.290,79	2023	251	18	0	#####
171.721,51		2023	259	18	0	#####
861,08		2023	260	18	0	#####
379,2		2023	261	18	0	#####
3.919,05		2023	262	18	0	#####
44.087,65		2023	263	18	0	#####
258.110,98		2023	264	18	0	#####
FUNCIONARI	#####	2023	225	18	0	#####
#####		2023	265	18	0	#####
FUNCIONARI	#####	2023	239	18	0	#####
FUNCIONARI	#####	2023	252	18	0	#####
#####		2023	266	18	0	#####
#####		2023	267	18	0	#####
#####		2023	268	18	0	#####
FUNCIONARI	#####	2023	217	18	0	#####
FUNCIONARI	#####	2023	219	18	0	#####
196.275,63		2023	269	18	0	#####
FUNCIONARI	196.275,63	2023	269	18	0	#####
#####		2023	270	18	0	#####
#####		2023	271	18	0	#####
FUNCIONARI	290,06	2023	270	48	0	#####
FUNCIONARI	258.330,88	2023	226	48	0	#####
FUNCIONARI	1.320,12	2023	216	48	0	#####
FUNCIONARI	14,16	2023	270	48	0	#####
FUNCIONARI	657,93	2023	265	48	0	#####
FUNCIONARI	19.756,43	2023	221	48	0	#####
FUNCIONARI	89,65	2023	232	48	0	#####
FUNCIONARI	295,33	2023	233	48	0	#####
FUNCIONARI	788	2023	230	48	0	#####
#####				12	0	#####
329.000,00				12	0	#####
#####				13	0	#####
57.000,00				13	0	#####
4.277,15		2023	272	18	0	#####
1.788,75		2023	273	18	0	#####
9.737,16		2023	274	18	0	#####
1.498,30		2023	275	18	0	#####
6.760,72		2023	276	18	0	#####
1.667,74		2023	277	18	0	#####
717,07		2023	278	18	0	#####
655,03		2023	279	18	0	#####
27.818,13		2023	280	18	0	#####
42.407,49		2023	281	18	0	#####
42.527,45		2023	282	18	0	#####
140.290,79		2023	283	18	0	#####
3.440,66		2023	284	18	0	#####

21.267,84		2023	285	18	0	#####
27.818,13		2023	286	18	0	#####
5.055,00		2023	287	18	0	#####
1.042,23		2023	288	18	0	#####
13.305,69		2023	289	18	0	#####
#####		2023	290	18	0	#####
106,45		2023	291	18	0	#####
586,02		2023	292	18	0	#####
173.480,45		2023	293	18	0	#####
22.189,57		2023	294	18	0	#####
32.010,12		2023	295	18	0	#####
50.159,68		2023	296	18	0	#####
861,08		2023	297	18	0	#####
379,2		2023	298	18	0	#####
210.714,41		2023	299	18	0	#####
RECIPREV FL	13.305,69	2023	289	18	0	#####
281.293,18		2023	300	18	0	#####
3.195,23		2023	301	18	0	#####
9.317,80		2023	302	18	0	#####
5.978,90		2023	303	18	0	#####
#####		2023	304	18	0	#####
#####		2023	305	18	0	#####
#####		2023	306	18	0	#####
#####		2023	307	18	0	#####
14.670,76		2023	308	18	0	#####
1.801,06		2023	309	18	0	#####
69.321,01		2023	310	18	0	#####
162.773,29		2023	311	18	0	#####
#####		2023	312	18	0	#####
730.535,93		2023	313	18	0	#####
997.522,48		2023	314	18	0	#####
118.439,99		2023	315	18	0	#####
203.259,07		2023	316	18	0	#####
44.087,65		2023	317	18	0	#####
254.325,32		2023	318	18	0	#####
2.508,86		2023	319	18	0	#####
#####		2023	320	18	0	#####
528.550,38		2023	321	18	0	#####
#####		2023	322	18	0	#####
UNCIONARIC	1.320,12	2023	315	48	0	#####
UNCIONARIC	7.215,80	2023	306	48	0	#####
UNCIONARIC	89,65	2023	296	48	0	#####
UNCIONARIC	1.558,57	2023	312	48	0	#####
UNCIONARIC	19.756,43	2023	311	48	0	#####
UNCIONARIC	14,16	2023	320	48	0	#####
UNCIONARIC	57,46	2023	295	48	0	#####
UNCIONARIC	295,33	2023	304	48	0	#####
UNCIONARIC	945,6	2023	299	48	0	#####
DE PREVIDEN	991.530,17	2023	104	39	0	#####
#####		2023	323	39	0	#####
UNCIONARIC	4.574,00	2023	320	48	0	#####
UNCIONARIC	15,52	2023	320	48	0	#####
UNCIONARIC	258.330,88	2023	322	48	0	#####

#####			12	0	#####
#####			12	0	#####
#####	#####		90	0	#####
#####			12	0	#####
570,73	2023	324	18	0	#####
843.982,00			12	0	#####
5.978,90	2023	325	18	0	#####
9.317,80	2023	326	18	0	#####
3.195,23	2023	327	18	0	#####
266.528,51	2023	328	18	0	#####
4.984,42	2023	329	18	0	#####
3.175,11	2023	330	18	0	#####
717,07	2023	331	18	0	#####
1.328,75	2023	332	18	0	#####
848,32	2023	333	18	0	#####
1.498,30	2023	334	18	0	#####
10.028,97	2023	335	18	0	#####
27.178,63	2023	336	18	0	#####
1.090,55	2023	337	18	0	#####
3.675,00	2023	338	18	0	#####
21.267,84	2023	339	18	0	#####
38.980,22	2023	340	18	0	#####
3.440,66	2023	341	18	0	#####
152.917,58	2023	342	18	0	#####
#####	2023	343	18	0	#####
410.934,10	2023	344	18	0	#####
35.624,44	2023	345	18	0	#####
520.149,08	2023	346	18	0	#####
38.980,22	2023	347	18	0	#####
38.929,04	2023	348	18	0	#####
379,2	2023	349	18	0	#####
106,45	2023	350	18	0	#####
29.520,12	2023	351	18	0	#####
168.595,21	2023	352	18	0	#####
46.444,57	2023	353	18	0	#####
#####	2023	354	18	0	#####
190.052,73	2023	355	18	0	#####
22.807,90	2023	356	18	0	#####
#####	2023	357	18	0	#####
861,08	2023	358	18	0	#####
586,02	2023	359	18	0	#####
#####	2023	360	18	0	#####
109.767,25	2023	361	18	0	#####
69.321,01	2023	362	18	0	#####
496,44	2023	363	18	0	#####
160.321,34	2023	364	18	0	#####
#####	2023	365	18	0	#####
120.390,71	2023	366	18	0	#####
727.925,48	2023	367	18	0	#####
825.768,64	2023	368	18	0	#####
496,44	2023	369	18	0	#####
160.321,34	2023	370	18	0	#####
#####	2023	371	18	0	#####

221.678,36		2023	372	18	0	#####
69.321,01		2023	373	18	0	#####
FUNCIONARI	160.321,34	2023	370	18	0	#####
FUNCIONARI	496,44	2023	369	18	0	#####
FUNCIONARI	69.321,01	2023	373	18	0	#####
#####		2023	374	18	0	#####
FUNCIONARI	38.980,22	2023	347	18	0	#####
1.801,06		2023	375	18	0	#####
107,23		2023	376	18	0	#####
#####				90	0	#####
FUNCIONARI	17.842,71	2023	343	48	0	#####
FUNCIONARI	25.330,88	2023	365	48	0	#####
FUNCIONARI	1.320,12	2023	366	48	0	#####
FUNCIONARI	14,16	2023	343	48	0	#####
FUNCIONARI	597,93	2023	371	48	0	#####
FUNCIONARI	19.756,43	2023	364	48	0	#####
FUNCIONARI	89,65	2023	357	48	0	#####
FUNCIONARI	57,46	2023	351	48	0	#####
FUNCIONARI	295,33	2023	360	48	0	#####
FUNCIONARI	248,31	2023	328	48	0	#####
FUNCIONARI	233.000,00	2023	365	48	0	#####
FUNCIONARI	1.055,92	2023	355	48	0	#####
918,91		2023	377	18	0	#####
107,23		2023	378	18	0	#####
10.991,34		2023	379	18	0	#####
737,3		2023	380	18	0	#####
1.144,67		2023	381	18	0	#####
#####				12	0	#####
25.650,91		2023	382	18	0	#####
#####				12	0	#####
#####				12	0	#####
#####				12	0	#####
#####				12	0	#####
781.086,99				12	0	#####
500.000,00				12	0	#####
#####				12	0	#####
1.967,80		2023	383	18	0	#####
655,93		2023	384	18	0	#####
655,94		2023	385	18	0	#####
655,94		2023	386	18	0	#####
2.920,42		2023	387	18	0	#####
1.967,80		2023	388	18	0	#####
#####		2023	389	18	0	#####
231.962,96		2023	390	18	0	#####
583.674,35		2023	391	18	0	#####
120.390,71		2023	392	18	0	#####
730.731,95		2023	393	18	0	#####
#####		2023	394	18	0	#####
844.157,16		2023	395	18	0	#####
#####		2023	396	18	0	#####
26.080,38		2023	397	18	0	#####
173.480,45		2023	398	18	0	#####
#####		2023	399	18	0	#####
32.010,12		2023	400	18	0	#####

#####		2023	401	18	0	#####
106,45		2023	402	18	0	#####
8.428,40		2023	403	18	0	#####
205.974,53		2023	404	18	0	#####
47.507,56		2023	405	18	0	#####
#####		2023	406	18	0	#####
861,08		2023	407	18	0	#####
379,2		2023	408	18	0	#####
586,02		2023	409	18	0	#####
#####		2023	410	18	0	#####
27.178,63		2023	411	18	0	#####
88.246,55		2023	412	18	0	#####
71.137,32		2023	413	18	0	#####
1.090,55		2023	414	18	0	#####
3.675,00		2023	415	18	0	#####
38.188,42		2023	416	18	0	#####
48.522,75		2023	417	18	0	#####
3.440,66		2023	418	18	0	#####
21.267,84		2023	419	18	0	#####
848,32		2023	420	18	0	#####
3.175,11		2023	421	18	0	#####
5.102,67		2023	422	18	0	#####
717,07		2023	423	18	0	#####
1.328,75		2023	424	18	0	#####
9.737,16		2023	425	18	0	#####
1.498,30		2023	426	18	0	#####
9.317,80		2023	427	18	0	#####
3.195,23		2023	428	18	0	#####
5.978,90		2023	429	18	0	#####
306.734,87		2023	430	18	0	#####
#####				12	0	#####
#####				12	0	#####
1.801,06		2023	431	18	0	#####
62.688,28		2023	432	18	0	#####
160.321,34		2023	433	18	0	#####
1.325,26		2023	434	18	0	#####
#####		2023	435	18	0	#####
#####		2023	436	18	0	#####
#####		2023	437	18	0	#####
UNCIONARI	371.438,11	2023	399	48	0	#####
UNCIONARI	258.330,88	2023	437	48	0	#####
UNCIONARI	1.320,12	2023	392	48	0	#####
UNCIONARI	762,8	2023	435	48	0	#####
UNCIONARI	21.338,82	2023	433	48	0	#####
UNCIONARI	455.937,25	2023	396	48	0	#####
UNCIONARI	89,65	2023	405	48	0	#####
UNCIONARI	57,46	2023	400	48	0	#####
UNCIONARI	295,33	2023	401	48	0	#####
UNCIONARI	1.055,92	2023	404	48	0	#####
UNCIONARI	7.384,15	2023	413	48	0	#####
UNCIONARI	248,31	2023	430	48	0	#####
	2.777,04	2023	438	18	0	#####
	761,63	2023	439	18	0	#####

272,02	2023	440	18	0	#####
1.967,80	2023	441	18	0	#####
#####	2023	442	18	0	#####
1.554,07	2023	443	18	0	#####
62.688,28	2023	444	18	0	#####
1.801,06	2023	445	18	0	#####
849.556,74	2023	446	18	0	#####
234.667,16	2023	447	18	0	#####
#####	2023	448	18	0	#####
#####	2023	449	18	0	#####
160.321,34	2023	450	18	0	#####
586.743,12	2023	451	18	0	#####
731.091,95	2023	452	18	0	#####
120.390,71	2023	453	18	0	#####
207.972,08	2023	454	18	0	#####
106,45	2023	455	18	0	#####
2.171,95	2023	456	18	0	#####
26.362,86	2023	457	18	0	#####
#####	2023	458	18	0	#####
32.010,12	2023	459	18	0	#####
1.090,55	2023	460	18	0	#####
174.119,95	2023	461	18	0	#####
861,08	2023	462	18	0	#####
379,2	2023	463	18	0	#####
27.818,13	2023	464	18	0	#####
47.556,41	2023	465	18	0	#####
586,02	2023	466	18	0	#####
#####	2023	467	18	0	#####
3.675,00	2023	468	18	0	#####
5.930,42	2023	469	18	0	#####
38.744,94	2023	470	18	0	#####
1.498,30	2023	471	18	0	#####
366.709,34	2023	472	18	0	#####
717,07	2023	473	18	0	#####
101.780,20	2023	474	18	0	#####
59.960,98	2023	475	18	0	#####
3.195,23	2023	476	18	0	#####
5.978,90	2023	477	18	0	#####
9.317,80	2023	478	18	0	#####
3.440,66	2023	479	18	0	#####
848,32	2023	480	18	0	#####
3.175,11	2023	481	18	0	#####
46.232,67	2023	482	18	0	#####
9.737,16	2023	483	18	0	#####
1.328,75	2023	484	18	0	#####
21.267,84	2023	485	18	0	#####
#####	2023	486	18	0	#####
#####	2023	487	18	0	#####
#####	2023	488	18	0	#####
RECIPREV FL #####	2023	467	18	0	#####
#####	2023	489	18	0	#####
UNCLONARIC 41.032,07	2023	449	48	0	#####
UNCLONARIC 260.304,24	2023	486	48	0	#####

FUNCIONARIO	788,34	2023	453	48	0	#####
FUNCIONARIO	14,16	2023	449	48	0	#####
FUNCIONARIO	21.338,82	2023	450	48	0	#####
FUNCIONARIO	52.393,06	2023	488	48	0	#####
FUNCIONARIO	89,65	2023	465	48	0	#####
FUNCIONARIO	57,46	2023	459	48	0	#####
FUNCIONARIO	295,33	2023	458	48	0	#####
FUNCIONARIO	1.071,68	2023	454	48	0	#####
FUNCIONARIO	2.546,42	2023	474	48	0	#####
FUNCIONARIO	78,47	2023	472	48	0	#####
FUNCIONARIO	632,8	2023	448	48	0	#####
	369,48	2023	490	18	0	#####
	524,93	2023	491	18	0	#####
	1.041,97	2023	492	18	0	#####
	2.213,10	2023	493	18	0	#####
	2.213,10	2023	494	18	0	#####
	2.213,11	2023	495	18	0	#####
	27,47	2023	496	18	0	#####
	27,47	2023	497	18	0	#####
	13,73	2023	498	18	0	#####
	13,73	2023	499	18	0	#####
	5.978,90	2023	500	18	0	#####
	9.317,80	2023	501	18	0	#####
	3.195,23	2023	502	18	0	#####
291.970,20		2023	503	18	0	#####
	5.102,67	2023	504	18	0	#####
	1.320,00	2023	505	18	0	#####
	3.175,11	2023	506	18	0	#####
	717,07	2023	507	18	0	#####
	1.328,75	2023	508	18	0	#####
	848,32	2023	509	18	0	#####
	1.498,30	2023	510	18	0	#####
	9.737,16	2023	511	18	0	#####
43.858,83		2023	512	18	0	#####
	4.760,66	2023	513	18	0	#####
	37.466,86	2023	514	18	0	#####
	21.267,84	2023	515	18	0	#####
	3.675,00	2023	516	18	0	#####
	1.090,55	2023	517	18	0	#####
	27.178,63	2023	518	18	0	#####
155.480,43		2023	519	18	0	#####
	861,08	2023	520	18	0	#####
	106,45	2023	521	18	0	#####
	32.010,12	2023	522	18	0	#####
	26.150,78	2023	523	18	0	#####
	47.556,41	2023	524	18	0	#####
174.119,95		2023	525	18	0	#####
212.376,46		2023	526	18	0	#####
	379,2	2023	527	18	0	#####
#####		2023	528	18	0	#####
#####		2023	529	18	0	#####
188.105,66		2023	530	18	0	#####
1.801,06		2023	531	18	0	#####

21.288,98		2023	532	18	0	#####
69.519,37		2023	533	18	0	#####
160.321,34		2023	534	18	0	#####
727.604,09		2023	535	18	0	#####
844.169,46		2023	536	18	0	#####
120.390,71		2023	537	18	0	#####
234.002,83		2023	538	18	0	#####
588.174,41		2023	539	18	0	#####
#####		2023	540	18	0	#####
#####		2023	541	18	0	#####
#####		2023	542	18	0	#####
#####		2023	543	18	0	#####
#####		2023	544	18	0	#####
FUNCIONARI	52.712,96	2023	540	48	0	#####
FUNCIONARI	260.304,24	2023	544	48	0	#####
FUNCIONARI	788,34	2023	537	48	0	#####
FUNCIONARI	14,16	2023	540	48	0	#####
FUNCIONARI	632,8	2023	543	48	0	#####
FUNCIONARI	632,8	2023	543	48	0	#####
FUNCIONARI	21.338,82	2023	534	48	0	#####
FUNCIONARI	#####	2023	542	48	0	#####
FUNCIONARI	89,65	2023	524	48	0	#####
FUNCIONARI	57,46	2023	522	48	0	#####
FUNCIONARI	1.320,00	2023	519	48	0	#####
FUNCIONARI	1.320,00	2023	511	48	0	#####
	37.443,45	2023	545	18	0	#####
	9.482,48	2023	546	18	0	#####
	79.904,23	2023	547	18	0	#####
	12.422,56	2023	548	18	0	#####
	6.085,98	2023	549	18	0	#####
RECIPREV FL	37.443,45	2023	545	18	0	#####
	37.443,45	2023	550	18	0	#####
#####				13	0	#####
#####				13	0	#####
#####		2023	389	18	0	#####
FUNCIONARI	#####	2023	389	18	0	#####
FUNCIONARI	#####	2023	307	18	0	#####
#####		2023	307	18	0	#####
#####		2023	401	18	0	#####
FUNCIONARI	#####	2023	401	18	0	#####
FUNCIONARI	#####	2023	267	18	0	#####
#####		2023	267	18	0	#####
FUNCIONARI	#####	2023	458	18	0	#####
#####		2023	268	18	0	#####
#####		2023	458	18	0	#####
FUNCIONARI	#####	2023	268	18	0	#####
#####		2023	487	18	0	#####
FUNCIONARI	#####	2023	487	18	0	#####
FUNCIONARI	#####	2023	488	18	0	#####
#####		2023	488	18	0	#####
FUNCIONARI	295,33	2023	541	48	0	#####
FUNCIONARI	612,24	2023	529	48	0	#####
	956,18	2023	551	18	0	#####

24.195,57	2023	552	18	0	#####
540,11	2023	553	18	0	#####
508,95	2023	554	18	0	#####
16.937,72	2023	555	18	0	#####
#####			12	0	#####
#####			13	0	#####
#####			13	0	#####
5.978,90	2023	556	18	0	#####
3.440,66	2023	557	18	0	#####
9.317,80	2023	558	18	0	#####
156.855,97	2023	559	18	0	#####
1.090,55	2023	560	18	0	#####
27.818,13	2023	561	18	0	#####
3.175,11	2023	562	18	0	#####
38.126,41	2023	563	18	0	#####
9.737,16	2023	564	18	0	#####
1.498,30	2023	565	18	0	#####
848,32	2023	566	18	0	#####
43.858,83	2023	567	18	0	#####
717,07	2023	568	18	0	#####
3.195,23	2023	569	18	0	#####
291.970,20	2023	570	18	0	#####
1.328,75	2023	571	18	0	#####
3.675,00	2023	572	18	0	#####
5.102,67	2023	573	18	0	#####
#####	2023	574	18	0	#####
842.664,32	2023	575	18	0	#####
62.688,28	2023	576	18	0	#####
727.701,28	2023	577	18	0	#####
160.321,34	2023	578	18	0	#####
24.041,82	2023	579	18	0	#####
#####	2023	580	18	0	#####
1.057,66	2023	581	18	0	#####
1.801,06	2023	582	18	0	#####
4.313,86	2023	583	18	0	#####
1.246,02	2023	584	18	0	#####
106,45	2023	585	18	0	#####
174.503,65	2023	586	18	0	#####
379,2	2023	587	18	0	#####
229.230,54	2023	588	18	0	#####
26.550,78	2023	589	18	0	#####
46.453,33	2023	590	18	0	#####
#####	2023	591	18	0	#####
#####	2023	592	18	0	#####
44.245,44	2023	593	18	0	#####
21.872,34	2023	594	18	0	#####
#####			13	0	#####
300.000,00			13	0	#####
600.000,00			13	0	#####
31.327,76	2023	595	18	0	#####
4.962,99	2023	596	18	0	#####
10.229,23	2023	597	18	0	#####
14.893,58	2023	598	18	0	#####

773,78		2023	599	18	0	#####
31.851,24		2023	600	18	0	#####
68.685,83		2023	601	18	0	#####
17.179,11		2023	602	18	0	#####
8.638,47		2023	603	18	0	#####
30.922,63		2023	604	18	0	#####
3.967,76		2023	605	18	0	#####
1.368,13		2023	606	18	0	#####
3.175,41		2023	607	18	0	#####
26,35		2023	608	18	0	#####
4.415,04		2023	609	18	0	#####
6.085,98		2023	610	18	0	#####
328,01		2023	611	18	0	#####
5.433,46		2023	612	18	0	#####
1.074,12		2023	613	18	0	#####
#####		2023	614	18	0	#####
19.603,84		2023	615	18	0	#####
65.743,65		2023	616	18	0	#####
20.096,26		2023	617	18	0	#####
15.598,99		2023	618	18	0	#####
57.299,02		2023	619	18	0	#####
20.293,06		2023	620	18	0	#####
2.086,38		2023	621	18	0	#####
12.065,29		2023	622	18	0	#####
#####		2023	623	18	0	#####
#####		2023	624	18	0	#####
#####		2023	625	18	0	#####
UNCIONARI(#####		2023	623	18	0	#####
18.491,93		2023	626	18	0	#####
17.208,07		2023	627	18	0	#####
5.102,67		2023	628	18	0	#####
291.970,20		2023	629	18	0	#####
45.491,77		2023	630	18	0	#####
376.046,02		2023	631	18	0	#####
234.957,15		2023	632	18	0	#####
20.771,58		2023	633	18	0	#####
120.390,71		2023	634	18	0	#####
#####		2023	635	18	0	#####
32.010,12		2023	636	18	0	#####
#####		2023	637	18	0	#####
247.542,03		2023	638	18	0	#####
5.070,50		2023	639	18	0	#####
1.074,12		2023	640	18	0	#####
UNCIONARI(#####		2023	614	18	0	#####
#####		2023	641	18	0	#####
44.361,26		2023	642	18	0	#####
168.274,94		2023	643	18	0	#####
UNCIONARI(16.034,54		2023	574	48	0	#####
UNCIONARI(261.015,54		2023	637	48	0	#####
UNCIONARI(788,34		2023	634	48	0	#####
UNCIONARI(527,93		2023	580	48	0	#####
UNCIONARI(21.338,82		2023	578	48	0	#####
UNCIONARI(13.200,00		2023	635	48	0	#####

FUNCIONARI	89,65	2023	590	48	0	#####
FUNCIONARI	57,46	2023	636	48	0	#####
FUNCIONARI	295,33	2023	591	48	0	#####
FUNCIONARI	1.339,60	2023	588	48	0	#####
FUNCIONARI	871,5	2023	592	48	0	#####
#####		2023	644	18	0	#####
#####		2023	645	18	0	#####
#####				13	0	#####
FUNCIONARI	68.685,83	2023	601	18	0	#####
FUNCIONARI	773,78	2023	599	18	0	#####
FUNCIONARI	14.893,58	2023	598	18	0	#####
FUNCIONARI	10.229,23	2023	597	18	0	#####
FUNCIONARI	4.962,99	2023	596	18	0	#####
FUNCIONARI	31.327,76	2023	595	18	0	#####
FUNCIONARI	31.851,24	2023	600	18	0	#####
FUNCIONARI	2.086,38	2023	621	18	0	#####
FUNCIONARI	12.065,29	2023	622	18	0	#####
FUNCIONARI	57.299,02	2023	619	18	0	#####
FUNCIONARI	17.179,11	2023	602	18	0	#####
FUNCIONARI	8.638,47	2023	603	18	0	#####
FUNCIONARI	30.922,63	2023	604	18	0	#####
FUNCIONARI	3.967,76	2023	605	18	0	#####
FUNCIONARI	1.368,13	2023	606	18	0	#####
FUNCIONARI	3.175,41	2023	607	18	0	#####
FUNCIONARI	26,35	2023	608	18	0	#####
FUNCIONARI	4.415,04	2023	609	18	0	#####
FUNCIONARI	20.293,06	2023	620	18	0	#####
FUNCIONARI	15.598,99	2023	618	18	0	#####
FUNCIONARI	19.603,84	2023	615	18	0	#####
FUNCIONARI	65.743,65	2023	616	18	0	#####
FUNCIONARI	20.096,26	2023	617	18	0	#####
#####				90	0	#####
3.377,32		2023	646	18	0	#####
2.234,19		2023	647	18	0	#####
#####				90	0	#####
160.321,34		2023	648	18	0	#####
685.769,08		2023	649	18	0	#####
717,07		2023	650	18	0	#####
9.317,80		2023	651	18	0	#####
379,2		2023	652	18	0	#####
1.090,55		2023	653	18	0	#####
861,08		2023	654	18	0	#####
1.801,06		2023	655	18	0	#####
1.328,75		2023	656	18	0	#####
#####		2023	657	18	0	#####
1.074,12		2023	658	18	0	#####
5.102,67		2023	659	18	0	#####
3.175,11		2023	660	18	0	#####
120.390,71		2023	661	18	0	#####
848.737,35		2023	662	18	0	#####
3.675,00		2023	663	18	0	#####
727.809,92		2023	664	18	0	#####
27.818,13		2023	665	18	0	#####

#####		2023	666	18	0	#####
5.978,90		2023	667	18	0	#####
9.737,16		2023	668	18	0	#####
554.870,43		2023	669	18	0	#####
62.688,28		2023	670	18	0	#####
1.498,30		2023	671	18	0	#####
291.970,20		2023	672	18	0	#####
2.753,39		2023	673	18	0	#####
43.858,83		2023	674	18	0	#####
848,32		2023	675	18	0	#####
38.126,41		2023	676	18	0	#####
3.440,66		2023	677	18	0	#####
236.421,50		2023	678	18	0	#####
20.771,58		2023	679	18	0	#####
21.872,34		2023	680	18	0	#####
#####		2023	681	18	0	#####
FUNCIONARI(#####		2023	681	18	0	#####
214.710,54		2023	682	18	0	#####
3.195,23		2023	683	18	0	#####
106,45		2023	684	18	0	#####
174.183,90		2023	685	18	0	#####
#####		2023	686	18	0	#####
26.550,78		2023	687	18	0	#####
#####		2023	688	18	0	#####
#####		2023	689	18	0	#####
46.453,33		2023	690	18	0	#####
#####		2023	691	18	0	#####
32.010,12		2023	692	18	0	#####
18.855,97		2023	693	18	0	#####
1.580,90		2023	694	18	0	#####
#####		2023	695	18	0	#####
586,02		2023	696	18	0	#####
138.000,00		2023	697	18	0	#####
472.735,06		2023	698	18	0	#####
757.227,53				12	0	#####
16.899,15				12	0	#####
99.994,88				12	0	#####
32.971,00				12	0	#####
58.706,40				12	0	#####
#####				12	0	#####
63.538,53				12	0	#####
102.187,38				12	0	#####
79.904,23		2023	699	18	0	#####
17.941,13		2023	700	18	0	#####
12.422,56		2023	701	18	0	#####
163,69		2023	702	18	0	#####
FUNCIONARI(10.020,21		2023	686	48	0	#####
FUNCIONARI(261.015,54		2023	666	48	0	#####
FUNCIONARI(788,34		2023	661	48	0	#####
FUNCIONARI(14,16		2023	662	48	0	#####
FUNCIONARI(527,93		2023	649	48	0	#####
FUNCIONARI(21.338,82		2023	648	48	0	#####
FUNCIONARI(154,96		2023	679	48	0	#####

FUNCIONARI	89,65	2023	690	48	0	#####
FUNCIONARI	57,46	2023	692	48	0	#####
FUNCIONARI	295,33	2023	691	48	0	#####
FUNCIONARI	1.402,64	2023	682	48	0	#####
FUNCIONARI	871,5	2023	695	48	0	#####
	1.221,75	2023	703	18	0	#####
FUNCIONARI	79.904,23	2023	699	18	0	#####
FUNCIONARI	12.422,56	2023	701	18	0	#####
FUNCIONARI	2.827,64	2023	20	18	0	#####
FUNCIONARI	27.818,13	2023	280	18	0	#####
FUNCIONARI	6.085,98	2023	549	18	0	#####
E MELO	1.967,80	2023	388	18	0	#####
	2.372,15			5000	0	#####
	140.056,64			5000	0	#####
	#####			5000	0	#####
	80.793,10			5000	0	#####
	1.221,75			5000	0	#####
	62.688,28			5000	0	#####
	610.821,99			5000	0	#####
435.000,00				5000	0	#####
#####				5000	0	#####
	54.437,32			5000	0	#####
	515.327,66			5000	0	#####
	45.758,37			5000	0	#####
	74.542,40			5000	0	#####
	25.561,84			5000	0	#####
	329.000,00			5000	0	#####
	45.345,31			5000	0	#####
	#####			5000	0	#####
	337.461,97			5000	0	#####
	#####			5000	0	#####
#####				5000	0	#####
	47.831,20			5000	0	#####
	#####			5000	0	#####
#####				5000	0	#####
	#####			5000	0	#####
	#####			5000	0	#####
	#####			5000	0	#####
	3.215,88			5000	0	#####
	9.872,91			5000	0	#####
	#####			5000	0	#####
	#####			5000	0	#####
	266.033,96			5000	0	#####
	#####			5000	0	#####
#####				5000	0	#####
	82.550,00			5000	0	#####
#####				5000	0	#####
#####				5000	0	#####
	#####			5000	0	#####
	34.055,32			5000	0	#####
	386.131,00			5000	0	#####
	#####			5000	0	#####
	238.167,08			5000	0	#####

62.584,04				5000	0	#####
#####				5000	0	#####
#####				5000	0	#####
46.363,68				5000	0	#####
#####				5000	0	#####
#####				5000	0	#####
243.773,42				5000	0	#####
63.905,32				5000	0	#####
20.771,58				5000	0	#####
#####				5000	0	#####
#####				5000	0	#####
#####				5000	0	#####
#####				5000	0	#####
#####				5000	0	#####
#####				5000	0	#####
29.046,35				5000	0	#####
#####				5000	0	#####
#####				5000	0	#####
727.701,28				5000	0	#####
#####				5000	0	#####
#####				5000	0	#####
#####				5000	0	#####
200.000,00				5000	0	#####
#####				5000	0	#####
#####				5000	0	#####
#####				5000	0	#####
#####				5000	0	#####
1.057,66				5000	0	#####
#####				5000	0	-138.982,52
138.982,52				5000	0	0
DE PREVIDEN	478.694,15	2023	1	18	0	478.694,15
478.694,15		2023	1	81	0	0
#####		2023	5	10	0	#####
507.758,21		2023	26	10	0	#####
181.632,90		2023	28	10	0	#####
#####		2023	21	10	0	#####
117.117,16		2023	25	10	0	#####
834.981,29		2023	29	10	0	#####
600.000,00		2023	11	10	0	#####
125.550,84		2023	31	10	0	#####
#####		2023	32	10	0	#####
606		2023	22	10	0	#####
160.379,92		2023	24	10	0	#####
69.321,01		2023	23	10	0	#####
115.307,22		2023	34	10	0	#####
1.801,06		2023	2	10	0	#####
#####		2023	9	10	0	#####
#####		2023	30	10	0	#####
160.811,25		2023	41	10	0	#####
14.845,67		2023	45	10	0	#####
262.192,31		2023	37	10	0	#####

20.091,43		2023	8	10	0	#####
5.424,92		2023	19	10	0	#####
43.918,04		2023	12	10	0	#####
32.010,12		2023	10	10	0	#####
#####		2023	7	10	0	#####
106,45		2023	13	10	0	#####
207.221,78		2023	4	10	0	#####
31.384,62		2023	40	10	0	#####
100.294,54		2023	33	10	0	#####
25.829,21		2023	39	10	0	#####
722,11		2023	18	10	0	#####
3.330,00		2023	14	10	0	#####
21.267,84		2023	15	10	0	#####
32.062,42		2023	35	10	0	#####
3.440,66		2023	36	10	0	#####
37.208,59		2023	16	10	0	#####
8.245,84		2023	27	10	0	#####
9.925,12		2023	38	10	0	#####
717,07		2023	42	10	0	#####
1.310,42		2023	6	10	0	#####
655,03		2023	3	10	0	#####
7.012,62		2023	17	10	0	#####
3.989,50		2023	43	10	0	#####
4.711,47		2023	44	10	0	#####
58.500,00		2023	46	10	0	#####
861,08		2023	47	10	0	#####
379,2		2023	48	10	0	#####
3.919,05		2023	49	10	0	#####
FUNCIONARI	1.801,06	2023	2	18	0	#####
FUNCIONARI	655,03	2023	3	18	0	#####
FUNCIONARI	207.221,78	2023	4	18	0	#####
FUNCIONARI	#####	2023	5	18	0	#####
FUNCIONARI	1.310,42	2023	6	18	0	#####
FUNCIONARI	#####	2023	7	18	0	#####
FUNCIONARI	20.091,43	2023	8	18	0	#####
FUNCIONARI	#####	2023	9	18	0	#####
FUNCIONARI	32.010,12	2023	10	18	0	#####
FUNCIONARI	600.000,00	2023	11	18	0	#####
FUNCIONARI	43.918,04	2023	12	18	0	#####
FUNCIONARI	106,45	2023	13	18	0	#####
FUNCIONARI	3.330,00	2023	14	18	0	#####
FUNCIONARI	21.267,84	2023	15	18	0	#####
FUNCIONARI	37.208,59	2023	16	18	0	#####
FUNCIONARI	7.012,62	2023	17	18	0	#####
FUNCIONARI	722,11	2023	18	18	0	#####
FUNCIONARI	5.424,92	2023	19	18	0	#####
FUNCIONARI	2.827,64	2023	20	18	0	#####
FUNCIONARI	#####	2023	21	18	0	#####
FUNCIONARI	606	2023	22	18	0	#####
FUNCIONARI	69.321,01	2023	23	18	0	#####
FUNCIONARI	160.379,92	2023	24	18	0	#####
FUNCIONARI	117.117,16	2023	25	18	0	#####
FUNCIONARI	507.758,21	2023	26	18	0	#####

FUNCIONARIO	8.245,84	2023	27	18	0	#####
FUNCIONARIO	181.632,90	2023	28	18	0	#####
FUNCIONARIO	834.981,29	2023	29	18	0	#####
FUNCIONARIO	#####	2023	30	18	0	#####
FUNCIONARIO	125.550,84	2023	31	18	0	#####
FUNCIONARIO	#####	2023	32	18	0	-826.342,75
FUNCIONARIO	100.294,54	2023	33	18	0	-726.048,21
FUNCIONARIO	115.307,22	2023	34	18	0	-610.740,99
FUNCIONARIO	32.062,42	2023	35	18	0	-578.678,57
FUNCIONARIO	3.440,66	2023	36	18	0	-575.237,91
FUNCIONARIO	262.192,31	2023	37	18	0	-313.045,60
FUNCIONARIO	9.925,12	2023	38	18	0	-303.120,48
FUNCIONARIO	25.829,21	2023	39	18	0	-277.291,27
FUNCIONARIO	31.384,62	2023	40	18	0	-245.906,65
FUNCIONARIO	160.811,25	2023	41	18	0	-85.095,40
FUNCIONARIO	717,07	2023	42	18	0	-84.378,33
FUNCIONARIO	3.989,50	2023	43	18	0	-80.388,83
FUNCIONARIO	4.711,47	2023	44	18	0	-75.677,36
FUNCIONARIO	14.845,67	2023	45	18	0	-60.831,69
FUNCIONARIO	58.500,00	2023	46	18	0	-2.331,69
FUNCIONARIO	861,08	2023	47	18	0	-1.470,61
FUNCIONARIO	379,2	2023	48	18	0	-1.091,41
FUNCIONARIO	3.919,05	2023	49	18	0	2.827,64
	10.278,47	2023	50	10	0	-7.450,83
REGO BARRO:	10.278,47	2023	50	18	0	2.827,64
DE PREVIDEN	193.619,06	2023	51	18	0	196.446,70
	193.619,06	2023	51	81	0	2.827,64
	193.619,06	2023	51	18	0	-190.791,42
DE PREVIDEN	193.619,06	2023	52	18	0	2.827,64
	193.619,06	2023	51	81	0	196.446,70
	193.619,06	2023	52	81	0	2.827,64
FUNCIONARIO	8.245,84	2023	53	18	0	11.073,48
FUNCIONARIO	5.424,92	2023	54	18	0	16.498,40
FUNCIONARIO	2.827,64	2023	55	18	0	19.326,04
FUNCIONARIO	262.192,31	2023	56	18	0	281.518,35
FUNCIONARIO	14.845,67	2023	57	18	0	296.364,02
FUNCIONARIO	9.925,12	2023	58	18	0	306.289,14
FUNCIONARIO	7.012,62	2023	59	18	0	313.301,76
FUNCIONARIO	655,03	2023	60	18	0	313.956,79
FUNCIONARIO	1.310,42	2023	61	18	0	315.267,21
FUNCIONARIO	717,07	2023	62	18	0	315.984,28
FUNCIONARIO	4.711,47	2023	63	18	0	320.695,75
FUNCIONARIO	#####	2023	64	18	0	#####
FUNCIONARIO	117.117,16	2023	65	18	0	#####
FUNCIONARIO	838.595,35	2023	66	18	0	#####
FUNCIONARIO	160.379,92	2023	67	18	0	#####
FUNCIONARIO	69.321,01	2023	68	18	0	#####
FUNCIONARIO	509.725,64	2023	69	18	0	#####
FUNCIONARIO	#####	2023	70	18	0	#####
FUNCIONARIO	#####	2023	71	18	0	#####
FUNCIONARIO	186.604,71	2023	72	18	0	#####
FUNCIONARIO	725.195,64	2023	73	18	0	#####
FUNCIONARIO	#####	2023	74	18	0	#####

FUNCIONARI	#####	2023	75	18	0	#####
FUNCIONARI	#####	2023	76	18	0	#####
FUNCIONARI	160.811,25	2023	77	18	0	#####
FUNCIONARI	20.091,43	2023	78	18	0	#####
FUNCIONARI	44.518,04	2023	79	18	0	#####
FUNCIONARI	32.010,12	2023	80	18	0	#####
FUNCIONARI	207.221,78	2023	81	18	0	#####
FUNCIONARI	106,45	2023	82	18	0	#####
FUNCIONARI	#####	2023	83	18	0	#####
FUNCIONARI	540,11	2023	84	18	0	#####
FUNCIONARI	1.801,06	2023	85	18	0	#####
FUNCIONARI	101.361,60	2023	86	18	0	#####
FUNCIONARI	31.384,62	2023	87	18	0	#####
FUNCIONARI	63.729,87	2023	88	18	0	#####
FUNCIONARI	861,08	2023	89	18	0	#####
FUNCIONARI	379,2	2023	90	18	0	#####
FUNCIONARI	26.278,26	2023	91	18	0	#####
FUNCIONARI	1.042,23	2023	92	18	0	#####
FUNCIONARI	37.208,59	2023	93	18	0	#####
FUNCIONARI	3.330,00	2023	94	18	0	#####
FUNCIONARI	21.267,84	2023	95	18	0	#####
#####		2023	64	10	0	#####
#####		2023	71	10	0	#####
509.725,64		2023	69	10	0	#####
186.604,71		2023	72	10	0	#####
#####		2023	74	10	0	#####
117.117,16		2023	65	10	0	#####
838.595,35		2023	66	10	0	#####
725.195,64		2023	73	10	0	#####
#####		2023	70	10	0	#####
160.379,92		2023	67	10	0	#####
69.321,01		2023	68	10	0	#####
63.729,87		2023	88	10	0	#####
1.801,06		2023	85	10	0	#####
#####		2023	75	10	0	#####
#####		2023	76	10	0	#####
160.811,25		2023	77	10	0	#####
20.091,43		2023	78	10	0	#####
44.518,04		2023	79	10	0	#####
32.010,12		2023	80	10	0	#####
106,45		2023	82	10	0	#####
207.221,78		2023	81	10	0	#####
#####		2023	83	10	0	544.349,28
540,11		2023	84	10	0	543.809,17
861,08		2023	89	10	0	542.948,09
379,2		2023	90	10	0	542.568,89
31.384,62		2023	87	10	0	511.184,27
101.361,60		2023	86	10	0	409.822,67
26.278,26		2023	91	10	0	383.544,41
1.042,23		2023	92	10	0	382.502,18
3.330,00		2023	94	10	0	379.172,18
21.267,84		2023	95	10	0	357.904,34
32.356,31		2023	97	10	0	325.548,03

3.440,66		2023	96	10	0	322.107,37
37.208,59		2023	93	10	0	284.898,78
9.925,12		2023	58	10	0	274.973,66
7.012,62		2023	59	10	0	267.961,04
655,03		2023	60	10	0	267.306,01
1.310,42		2023	61	10	0	265.995,59
717,07		2023	62	10	0	265.278,52
4.711,47		2023	63	10	0	260.567,05
5.424,92		2023	54	10	0	255.142,13
8.245,84		2023	53	10	0	246.896,29
2.827,64		2023	55	10	0	244.068,65
262.192,31		2023	56	10	0	-18.123,66
14.845,67		2023	57	10	0	-32.969,33
3.919,05		2023	100	10	0	-36.888,38
3.989,50		2023	99	10	0	-40.877,88
7.702,93		2023	98	10	0	-48.580,81
298,29		2023	101	10	0	-48.879,10
UNIONARIO	3.440,66	2023	96	18	0	-45.438,44
UNIONARIO	32.356,31	2023	97	18	0	-13.082,13
UNIONARIO	7.702,93	2023	98	18	0	-5.379,20
UNIONARIO	3.989,50	2023	99	18	0	-1.389,70
UNIONARIO	3.919,05	2023	100	18	0	2.529,35
UNIONARIO	298,29	2023	101	18	0	2.827,64
#####		2023	102	10	0	#####
UNIONARIO	#####	2023	102	18	0	2.827,64
DE PREVIDEN	336.156,61	2023	103	18	0	338.984,25
336.156,61		2023	103	81	0	2.827,64
DE PREVIDEN	#####	2023	104	39	0	#####
UNIONARIO	#####	2023	105	18	0	#####
UNIONARIO	#####	2023	106	18	0	#####
UNIONARIO	507.939,88	2023	107	18	0	#####
UNIONARIO	189.268,56	2023	108	18	0	#####
UNIONARIO	#####	2023	109	18	0	#####
UNIONARIO	117.117,16	2023	110	18	0	#####
UNIONARIO	841.837,45	2023	111	18	0	#####
UNIONARIO	716.594,64	2023	112	18	0	#####
UNIONARIO	160.379,92	2023	113	18	0	#####
UNIONARIO	69.321,01	2023	114	18	0	#####
UNIONARIO	#####	2023	115	18	0	#####
UNIONARIO	19.627,67	2023	116	18	0	#####
UNIONARIO	#####	2023	117	18	0	#####
UNIONARIO	44.518,04	2023	118	18	0	#####
UNIONARIO	160.811,25	2023	119	18	0	#####
UNIONARIO	206.872,18	2023	120	18	0	#####
UNIONARIO	106,45	2023	121	18	0	#####
UNIONARIO	32.010,12	2023	122	18	0	#####
UNIONARIO	#####	2023	123	18	0	#####
#####		2023	123	18	0	#####
UNIONARIO	#####	2023	124	18	0	#####
UNIONARIO	#####	2023	125	18	0	#####
UNIONARIO	#####	2023	126	18	0	#####
UNIONARIO	540,11	2023	127	18	0	#####
UNIONARIO	3.330,00	2023	128	18	0	#####

FUNCIONARI	21.267,84	2023	129	18	0	#####
FUNCIONARI	32.356,31	2023	130	18	0	#####
FUNCIONARI	3.440,66	2023	131	18	0	#####
FUNCIONARI	31.384,62	2023	132	18	0	#####
FUNCIONARI	101.361,60	2023	133	18	0	#####
FUNCIONARI	1.042,23	2023	134	18	0	#####
FUNCIONARI	26.278,26	2023	135	18	0	#####
FUNCIONARI	37.208,59	2023	136	18	0	#####
FUNCIONARI	655,03	2023	137	18	0	#####
FUNCIONARI	9.925,12	2023	138	18	0	#####
FUNCIONARI	4.711,47	2023	139	18	0	#####
FUNCIONARI	1.310,42	2023	140	18	0	#####
FUNCIONARI	717,07	2023	141	18	0	#####
FUNCIONARI	7.012,62	2023	142	18	0	#####
FUNCIONARI	2.827,64	2023	143	18	0	#####
FUNCIONARI	262.192,31	2023	144	18	0	#####
FUNCIONARI	14.845,67	2023	145	18	0	#####
FUNCIONARI	8.245,84	2023	146	18	0	#####
FUNCIONARI	5.424,92	2023	147	18	0	#####
FUNCIONARI	720	2023	148	18	0	#####
FUNCIONARI	1.801,06	2023	149	18	0	#####
FUNCIONARI	88.316,79	2023	150	18	0	#####
FUNCIONARI	379,2	2023	151	18	0	#####
FUNCIONARI	861,08	2023	152	18	0	#####
FUNCIONARI	3.919,05	2023	153	18	0	#####
FUNCIONARI	3.989,50	2023	154	18	0	#####
#####		2023	105	10	0	#####
#####		2023	106	10	0	#####
507.939,88		2023	107	10	0	#####
189.268,56		2023	108	10	0	#####
#####		2023	109	10	0	#####
117.117,16		2023	110	10	0	#####
841.837,45		2023	111	10	0	#####
716.594,64		2023	112	10	0	#####
160.379,92		2023	113	10	0	#####
69.321,01		2023	114	10	0	#####
#####		2023	115	10	0	#####
19.627,67		2023	116	10	0	#####
#####		2023	117	10	0	#####
44.518,04		2023	118	10	0	#####
160.811,25		2023	119	10	0	#####
206.872,18		2023	120	10	0	#####
106,45		2023	121	10	0	#####
32.010,12		2023	122	10	0	#####
#####		2023	124	10	0	#####
#####		2023	125	10	0	#####
#####		2023	126	10	0	#####
540,11		2023	127	10	0	#####
3.330,00		2023	128	10	0	#####
21.267,84		2023	129	10	0	#####
32.356,31		2023	130	10	0	#####
3.440,66		2023	131	10	0	#####
31.384,62		2023	132	10	0	#####

101.361,60		2023	133		10	0	#####
1.042,23		2023	134		10	0	#####
26.278,26		2023	135		10	0	#####
37.208,59		2023	136		10	0	#####
655,03		2023	137		10	0	#####
9.925,12		2023	138		10	0	#####
4.711,47		2023	139		10	0	#####
1.310,42		2023	140		10	0	#####
717,07		2023	141		10	0	#####
7.012,62		2023	142		10	0	#####
2.827,64		2023	143		10	0	#####
262.192,31		2023	144		10	0	#####
14.845,67		2023	145		10	0	#####
8.245,84		2023	146		10	0	#####
5.424,92		2023	147		10	0	#####
720		2023	148		10	0	#####
1.801,06		2023	149		10	0	#####
88.316,79		2023	150		10	0	#####
379,2		2023	151		10	0	#####
861,08		2023	152		10	0	#####
3.919,05		2023	153		10	0	#####
3.989,50		2023	154		10	0	#####
.VA SOBRAL	562,19	2023	155		18	0	#####
UNHA SANTC	7.801,61	2023	156		18	0	#####
7.801,61		2023	156		10	0	#####
562,19		2023	155		10	0	#####
336.156,61		2023	104	1	81	0	#####
FUNCIONARI	7.568,84	2023	157		18	0	#####
FUNCIONARI	9.317,80	2023	158		18	0	#####
FUNCIONARI	3.215,88	2023	159		18	0	#####
FUNCIONARI	4.217,63	2023	160		18	0	#####
FUNCIONARI	3.989,50	2023	161		18	0	#####
FUNCIONARI	9.925,12	2023	162		18	0	#####
FUNCIONARI	7.012,62	2023	163		18	0	#####
FUNCIONARI	655,03	2023	164		18	0	#####
FUNCIONARI	1.310,42	2023	165		18	0	#####
FUNCIONARI	717,07	2023	166		18	0	#####
FUNCIONARI	4.711,47	2023	167		18	0	#####
FUNCIONARI	861,08	2023	168		18	0	#####
FUNCIONARI	379,2	2023	169		18	0	#####
861,08		2023	168		18	0	#####
379,2		2023	169		18	0	#####
FUNCIONARI	3.919,05	2023	170		18	0	#####
FUNCIONARI	37.208,59	2023	171		18	0	#####
FUNCIONARI	132.746,22	2023	172		18	0	#####
FUNCIONARI	26.278,26	2023	173		18	0	#####
FUNCIONARI	1.042,23	2023	174		18	0	#####
FUNCIONARI	3.330,00	2023	175		18	0	#####
FUNCIONARI	21.267,84	2023	176		18	0	#####
FUNCIONARI	3.440,66	2023	177		18	0	#####
FUNCIONARI	7.206,73	2023	178		18	0	#####
FUNCIONARI	507.710,96	2023	179		18	0	#####
FUNCIONARI	25.149,58	2023	180		18	0	#####

FUNCIONARI	192.301,85	2023	181	18	0	#####
FUNCIONARI	#####	2023	182	18	0	#####
FUNCIONARI	61.087,51	2023	183	18	0	#####
FUNCIONARI	843.782,48	2023	184	18	0	#####
FUNCIONARI	715.614,16	2023	185	18	0	#####
FUNCIONARI	117.117,16	2023	186	18	0	#####
FUNCIONARI	160.379,92	2023	187	18	0	#####
FUNCIONARI	#####	2023	188	18	0	#####
FUNCIONARI	20.617,95	2023	189	18	0	#####
FUNCIONARI	69.321,01	2023	190	18	0	#####
FUNCIONARI	1.801,06	2023	191	18	0	#####
	117.117,16	2023	186	18	0	#####
FUNCIONARI	#####	2023	192	18	0	#####
FUNCIONARI	102.901,76	2023	193	18	0	#####
FUNCIONARI	14.215,40	2023	194	18	0	#####
FUNCIONARI	#####	2023	195	18	0	#####
FUNCIONARI	#####	2023	196	18	0	#####
FUNCIONARI	161.155,83	2023	197	18	0	#####
FUNCIONARI	19.955,19	2023	198	18	0	#####
FUNCIONARI	44.895,45	2023	199	18	0	#####
FUNCIONARI	32.010,12	2023	200	18	0	#####
FUNCIONARI	#####	2023	201	18	0	#####
FUNCIONARI	106,45	2023	202	18	0	#####
FUNCIONARI	206.191,93	2023	203	18	0	#####
FUNCIONARI	#####	2023	204	18	0	#####
FUNCIONARI	540,11	2023	205	18	0	#####
FUNCIONARI	861,08	2023	206	18	0	#####
FUNCIONARI	379,2	2023	207	18	0	#####
FUNCIONARI	283.692,28	2023	208	18	0	#####
FUNCIONARI	808,3	2023	209	18	0	#####
	#####	2023	188	10	0	#####
	507.710,96	2023	179	10	0	#####
	192.301,85	2023	181	10	0	#####
	#####	2023	182	10	0	#####
	14.215,40	2023	194	10	0	#####
	102.901,76	2023	193	10	0	#####
	843.782,48	2023	184	10	0	#####
	20.617,95	2023	189	10	0	#####
	715.614,16	2023	185	10	0	#####
	#####	2023	192	10	0	#####
	160.379,92	2023	187	10	0	#####
	69.321,01	2023	190	10	0	#####
	61.087,51	2023	183	10	0	#####
	1.801,06	2023	191	10	0	#####
	#####	2023	195	10	0	#####
	#####	2023	196	10	0	#####
	161.155,83	2023	197	10	0	#####
	19.955,19	2023	198	10	0	#####
	44.895,45	2023	199	10	0	#####
	32.010,12	2023	200	10	0	#####
	#####	2023	201	10	0	#####
	106,45	2023	202	10	0	#####
	206.191,93	2023	203	10	0	#####

#####		2023	204		10	0	#####
540,11		2023	205		10	0	#####
861,08		2023	206		10	0	#####
379,2		2023	207		10	0	#####
132.746,22		2023	172		10	0	#####
26.278,26		2023	173		10	0	#####
1.042,23		2023	174		10	0	#####
3.330,00		2023	175		10	0	#####
21.267,84		2023	176		10	0	#####
7.206,73		2023	178		10	0	#####
25.149,58		2023	180		10	0	#####
3.440,66		2023	177		10	0	#####
37.208,59		2023	171		10	0	#####
3.919,05		2023	170		10	0	#####
9.925,12		2023	162		10	0	#####
7.012,62		2023	163		10	0	#####
655,03		2023	164		10	0	#####
1.310,42		2023	165		10	0	#####
717,07		2023	166		10	0	#####
4.711,47		2023	167		10	0	#####
3.989,50		2023	161		10	0	#####
7.568,84		2023	157		10	0	#####
9.317,80		2023	158		10	0	#####
3.215,88		2023	159		10	0	#####
4.217,63		2023	160		10	0	#####
283.692,28		2023	208		10	0	#####
808,3		2023	209		10	0	#####
336.156,61		2023	104	1	81	0	#####
336.156,61		2023	104	2	81	0	#####
EIRA TRINDA	726,73	2023	210		18	0	#####
EGUEIRA TRI	726,73	2023	211		18	0	#####
VALCANTI	1.035,45	2023	212		18	0	#####
336.156,61		2023	104	3	81	0	#####
726,73		2023	210		10	0	#####
726,73		2023	211		10	0	#####
ONTES	791,1	2023	213		18	0	#####
UNCIONARI	201.740,42	2023	214		18	0	#####
UNCIONARI	527.807,78	2023	215		18	0	#####
UNCIONARI	120.315,21	2023	216		18	0	#####
UNCIONARI	#####	2023	217		18	0	#####
UNCIONARI	730.272,33	2023	218		18	0	#####
UNCIONARI	#####	2023	219		18	0	#####
UNCIONARI	822.148,15	2023	220		18	0	#####
UNCIONARI	201.142,49	2023	221		18	0	#####
UNCIONARI	1.801,06	2023	222		18	0	#####
UNCIONARI	7.746,79	2023	223		18	0	#####
UNCIONARI	69.321,01	2023	224		18	0	#####
UNCIONARI	#####	2023	225		18	0	#####
UNCIONARI	#####	2023	226		18	0	#####
UNCIONARI	#####	2023	227		18	0	#####
UNCIONARI	172.840,95	2023	228		18	0	#####
UNCIONARI	33.698,91	2023	229		18	0	#####
UNCIONARI	#####	2023	230		18	0	#####

FUNCIONARI	22.425,81	2023	231	18	0	#####
FUNCIONARI	46.328,85	2023	232	18	0	#####
FUNCIONARI	#####	2023	233	18	0	#####
FUNCIONARI	106,45	2023	234	18	0	#####
FUNCIONARI	5.978,90	2023	235	18	0	#####
FUNCIONARI	9.317,80	2023	236	18	0	#####
FUNCIONARI	586,02	2023	237	18	0	#####
FUNCIONARI	3.195,23	2023	238	18	0	#####
FUNCIONARI	#####	2023	239	18	0	#####
FUNCIONARI	297.577,15	2023	240	18	0	#####
FUNCIONARI	655,03	2023	241	18	0	#####
FUNCIONARI	21.267,84	2023	242	18	0	#####
FUNCIONARI	1.328,75	2023	243	18	0	#####
FUNCIONARI	717,07	2023	244	18	0	#####
FUNCIONARI	6.761,66	2023	245	18	0	#####
FUNCIONARI	42.657,94	2023	246	18	0	#####
FUNCIONARI	1.498,30	2023	247	18	0	#####
FUNCIONARI	34.302,07	2023	248	18	0	#####
FUNCIONARI	3.153,35	2023	249	18	0	#####
FUNCIONARI	3.675,00	2023	250	18	0	#####
FUNCIONARI	140.290,79	2023	251	18	0	#####
FUNCIONARI	#####	2023	252	18	0	#####
FUNCIONARI	27.818,13	2023	253	18	0	#####
FUNCIONARI	1.042,23	2023	254	18	0	#####
FUNCIONARI	9.737,16	2023	255	18	0	#####
FUNCIONARI	5.133,82	2023	256	18	0	#####
FUNCIONARI	1.176,00	2023	257	18	0	#####
	791,1	2023	213	10	0	#####
	1.035,45	2023	212	10	0	#####
	9.737,16	2023	255	18	0	#####
FUNCIONARI	13.457,11	2023	258	18	0	#####
	140.290,79	2023	251	18	0	#####
FUNCIONARI	171.721,51	2023	259	18	0	#####
FUNCIONARI	861,08	2023	260	18	0	#####
FUNCIONARI	379,2	2023	261	18	0	#####
FUNCIONARI	3.919,05	2023	262	18	0	#####
FUNCIONARI	44.087,65	2023	263	18	0	#####
FUNCIONARI	258.110,98	2023	264	18	0	#####
	#####	2023	225	18	0	#####
FUNCIONARI	#####	2023	265	18	0	#####
	#####	2023	239	18	0	#####
	#####	2023	252	18	0	#####
FUNCIONARI	#####	2023	266	18	0	#####
FUNCIONARI	#####	2023	267	18	0	#####
FUNCIONARI	#####	2023	268	18	0	#####
	44.087,65	2023	263	10	0	#####
	258.110,98	2023	264	10	0	#####
	#####	2023	270	10	0	#####
	527.807,78	2023	215	10	0	#####
	201.740,42	2023	214	10	0	#####
	#####	2023	226	10	0	#####
	120.315,21	2023	216	10	0	#####
	822.148,15	2023	220	10	0	#####

730.272,33		2023	218	10	0	#####
#####		2023	265	10	0	#####
201.142,49		2023	221	10	0	#####
69.321,01		2023	224	10	0	#####
7.746,79		2023	223	10	0	#####
1.801,06		2023	222	10	0	#####
#####		2023	271	10	0	#####
#####		2023	266	10	0	#####
#####		2023	267	10	0	#####
#####		2023	227	10	0	#####
172.840,95		2023	228	10	0	#####
22.425,81		2023	231	10	0	#####
46.328,85		2023	232	10	0	#####
33.698,91		2023	229	10	0	#####
#####		2023	233	10	0	#####
106,45		2023	234	10	0	#####
#####		2023	230	10	0	#####
#####		2023	268	10	0	#####
586,02		2023	237	10	0	#####
861,08		2023	260	10	0	#####
379,2		2023	261	10	0	#####
171.721,51		2023	259	10	0	984.171,07
27.818,13		2023	253	10	0	956.352,94
1.042,23		2023	254	10	0	955.310,71
3.675,00		2023	250	10	0	951.635,71
21.267,84		2023	242	10	0	930.367,87
34.302,07		2023	248	10	0	896.065,80
6.761,66		2023	245	10	0	889.304,14
42.657,94		2023	246	10	0	846.646,20
3.919,05		2023	262	10	0	842.727,15
13.457,11		2023	258	10	0	829.270,04
1.498,30		2023	247	10	0	827.771,74
655,03		2023	241	10	0	827.116,71
1.328,75		2023	243	10	0	825.787,96
717,07		2023	244	10	0	825.070,89
3.153,35		2023	249	10	0	821.917,54
1.176,00		2023	257	10	0	820.741,54
5.133,82		2023	256	10	0	815.607,72
5.978,90		2023	235	10	0	809.628,82
9.317,80		2023	236	10	0	800.311,02
3.195,23		2023	238	10	0	797.115,79
297.577,15		2023	240	10	0	499.538,64
#####		2023	217	18	0	#####
#####		2023	219	18	0	#####
UNIONARIC 196.275,63		2023	269	18	0	#####
196.275,63		2023	269	18	0	#####
UNIONARIC #####		2023	270	18	0	#####
UNIONARIC #####		2023	271	18	0	#####
UNIONARIC 4.277,15		2023	272	18	0	#####
UNIONARIC 1.788,75		2023	273	18	0	#####
UNIONARIC 9.737,16		2023	274	18	0	#####
UNIONARIC 1.498,30		2023	275	18	0	#####
UNIONARIC 6.760,72		2023	276	18	0	#####

FUNCIONARI	1.667,74	2023	277	18	0	#####
FUNCIONARI	717,07	2023	278	18	0	#####
FUNCIONARI	655,03	2023	279	18	0	#####
FUNCIONARI	27.818,13	2023	280	18	0	#####
FUNCIONARI	42.407,49	2023	281	18	0	#####
FUNCIONARI	42.527,45	2023	282	18	0	#####
FUNCIONARI	140.290,79	2023	283	18	0	#####
FUNCIONARI	3.440,66	2023	284	18	0	#####
FUNCIONARI	21.267,84	2023	285	18	0	#####
FUNCIONARI	27.818,13	2023	286	18	0	#####
FUNCIONARI	5.055,00	2023	287	18	0	#####
FUNCIONARI	1.042,23	2023	288	18	0	#####
RECIPREV FL	13.305,69	2023	289	18	0	#####
FUNCIONARI	#####	2023	290	18	0	#####
FUNCIONARI	106,45	2023	291	18	0	#####
FUNCIONARI	586,02	2023	292	18	0	#####
FUNCIONARI	173.480,45	2023	293	18	0	#####
FUNCIONARI	22.189,57	2023	294	18	0	#####
FUNCIONARI	32.010,12	2023	295	18	0	#####
FUNCIONARI	50.159,68	2023	296	18	0	#####
	5.978,90	2023	303	10	0	#####
	9.317,80	2023	302	10	0	#####
	3.195,23	2023	301	10	0	#####
	281.293,18	2023	300	10	0	#####
	9.737,16	2023	274	10	0	#####
	1.498,30	2023	275	10	0	#####
	655,03	2023	279	10	0	#####
	1.788,75	2023	273	10	0	#####
	717,07	2023	278	10	0	#####
	4.277,15	2023	272	10	0	#####
	6.760,72	2023	276	10	0	#####
	1.667,74	2023	277	10	0	#####
	140.290,79	2023	283	10	0	#####
	27.818,13	2023	280	10	0	#####
	1.042,23	2023	288	10	0	#####
	5.055,00	2023	287	10	0	#####
	21.267,84	2023	285	10	0	#####
	42.407,49	2023	281	10	0	#####
	3.440,66	2023	284	10	0	#####
	42.527,45	2023	282	10	0	#####
	#####	2023	307	10	0	#####
	#####	2023	306	10	0	#####
	173.480,45	2023	293	10	0	#####
	22.189,57	2023	294	10	0	#####
	50.159,68	2023	296	10	0	#####
	32.010,12	2023	295	10	0	#####
	#####	2023	304	10	0	#####
	#####	2023	305	10	0	#####
	106,45	2023	291	10	0	#####
	210.714,41	2023	299	10	0	#####
	#####	2023	290	10	0	#####
	586,02	2023	292	10	0	#####
	861,08	2023	297	10	0	#####

379,2		2023	298		10	0	#####
44.087,65		2023	317		10	0	#####
254.325,32		2023	318		10	0	#####
#####		2023	320		10	0	#####
528.550,38		2023	321		10	0	#####
203.259,07		2023	316		10	0	#####
#####		2023	322		10	0	#####
118.439,99		2023	315		10	0	#####
997.522,48		2023	314		10	0	#####
730.535,93		2023	313		10	0	#####
#####		2023	312		10	0	#####
162.773,29		2023	311		10	0	#####
69.321,01		2023	310		10	0	#####
14.670,76		2023	308		10	0	#####
1.801,06		2023	309		10	0	#####
UNCIONARI	861,08	2023	297		18	0	#####
UNCIONARI	379,2	2023	298		18	0	#####
UNCIONARI	210.714,41	2023	299		18	0	#####
13.305,69		2023	289		18	0	#####
UNCIONARI	281.293,18	2023	300		18	0	#####
UNCIONARI	3.195,23	2023	301		18	0	#####
UNCIONARI	9.317,80	2023	302		18	0	#####
UNCIONARI	5.978,90	2023	303		18	0	#####
UNCIONARI	#####	2023	304		18	0	#####
UNCIONARI	#####	2023	305		18	0	#####
UNCIONARI	#####	2023	306		18	0	#####
UNCIONARI	#####	2023	307		18	0	#####
UNCIONARI	14.670,76	2023	308		18	0	#####
UNCIONARI	1.801,06	2023	309		18	0	#####
UNCIONARI	69.321,01	2023	310		18	0	#####
UNCIONARI	162.773,29	2023	311		18	0	#####
UNCIONARI	#####	2023	312		18	0	#####
UNCIONARI	730.535,93	2023	313		18	0	#####
UNCIONARI	997.522,48	2023	314		18	0	#####
UNCIONARI	118.439,99	2023	315		18	0	#####
UNCIONARI	203.259,07	2023	316		18	0	#####
UNCIONARI	44.087,65	2023	317		18	0	#####
UNCIONARI	254.325,32	2023	318		18	0	#####
UNCIONARI	2.508,86	2023	319		18	0	#####
UNCIONARI	#####	2023	320		18	0	#####
UNCIONARI	528.550,38	2023	321		18	0	-750.914,60
UNCIONARI	#####	2023	322		18	0	#####
336.156,61		2023	104	4	81	0	#####
27.818,13		2023	286		10	0	996.866,67
2.508,86		2023	319		10	0	994.357,81
991.530,17		2023	104		39	0	2.827,64
DE PREVIDEN	#####	2023	323		39	0	#####
973.084,92		2023	323	1	81	0	#####
570,73		2023	324		18	0	#####
UNCIONARI	5.978,90	2023	325		18	0	#####
UNCIONARI	9.317,80	2023	326		18	0	#####
UNCIONARI	3.195,23	2023	327		18	0	#####
UNCIONARI	266.528,51	2023	328		18	0	#####

FUNCIONARI	4.984,42	2023	329	18	0	#####
FUNCIONARI	3.175,11	2023	330	18	0	#####
FUNCIONARI	717,07	2023	331	18	0	#####
FUNCIONARI	1.328,75	2023	332	18	0	#####
FUNCIONARI	848,32	2023	333	18	0	#####
FUNCIONARI	1.498,30	2023	334	18	0	#####
FUNCIONARI	10.028,97	2023	335	18	0	#####
FUNCIONARI	27.178,63	2023	336	18	0	#####
FUNCIONARI	1.090,55	2023	337	18	0	#####
FUNCIONARI	3.675,00	2023	338	18	0	#####
FUNCIONARI	21.267,84	2023	339	18	0	#####
FUNCIONARI	38.980,22	2023	340	18	0	#####
FUNCIONARI	3.440,66	2023	341	18	0	#####
FUNCIONARI	152.917,58	2023	342	18	0	#####
FUNCIONARI	#####	2023	343	18	0	#####
FUNCIONARI	410.934,10	2023	344	18	0	#####
FUNCIONARI	35.624,44	2023	345	18	0	#####
FUNCIONARI	520.149,08	2023	346	18	0	#####
FUNCIONARI	38.980,22	2023	347	18	0	#####
FUNCIONARI	38.929,04	2023	348	18	0	#####
FUNCIONARI	379,2	2023	349	18	0	#####
FUNCIONARI	106,45	2023	350	18	0	#####
FUNCIONARI	29.520,12	2023	351	18	0	#####
FUNCIONARI	168.595,21	2023	352	18	0	#####
FUNCIONARI	46.444,57	2023	353	18	0	#####
FUNCIONARI	#####	2023	354	18	0	#####
FUNCIONARI	190.052,73	2023	355	18	0	#####
FUNCIONARI	22.807,90	2023	356	18	0	#####
FUNCIONARI	#####	2023	357	18	0	#####
FUNCIONARI	861,08	2023	358	18	0	#####
FUNCIONARI	586,02	2023	359	18	0	#####
FUNCIONARI	#####	2023	360	18	0	#####
FUNCIONARI	109.767,25	2023	361	18	0	#####
FUNCIONARI	69.321,01	2023	362	18	0	#####
FUNCIONARI	496,44	2023	363	18	0	#####
FUNCIONARI	160.321,34	2023	364	18	0	#####
FUNCIONARI	#####	2023	365	18	0	#####
FUNCIONARI	120.390,71	2023	366	18	0	#####
FUNCIONARI	727.925,48	2023	367	18	0	#####
FUNCIONARI	825.768,64	2023	368	18	0	#####
FUNCIONARI	496,44	2023	369	18	0	#####
FUNCIONARI	160.321,34	2023	370	18	0	#####
FUNCIONARI	#####	2023	371	18	0	#####
FUNCIONARI	221.678,36	2023	372	18	0	#####
FUNCIONARI	69.321,01	2023	373	18	0	#####
	160.321,34	2023	370	18	0	#####
	496,44	2023	369	18	0	#####
	69.321,01	2023	373	18	0	#####
FUNCIONARI	#####	2023	374	18	0	#####
	38.980,22	2023	347	18	0	#####
	35.624,44	2023	345	10	0	#####
	410.934,10	2023	344	10	0	#####
	#####	2023	343	10	0	#####

520.149,08		2023	346	10	0	#####
221.678,36		2023	372	10	0	#####
#####		2023	365	10	0	#####
120.390,71		2023	366	10	0	#####
825.768,64		2023	368	10	0	#####
#####		2023	371	10	0	#####
496,44		2023	363	10	0	#####
160.321,34		2023	364	10	0	#####
69.321,01		2023	362	10	0	#####
109.767,25		2023	361	10	0	#####
1.801,06		2023	375	10	0	#####
#####		2023	357	10	0	#####
#####		2023	374	10	0	#####
168.595,21		2023	352	10	0	#####
22.807,90		2023	356	10	0	#####
46.444,57		2023	353	10	0	#####
29.520,12		2023	351	10	0	#####
#####		2023	360	10	0	#####
106,45		2023	350	10	0	#####
190.052,73		2023	355	10	0	#####
#####		2023	354	10	0	#####
586,02		2023	359	10	0	#####
861,08		2023	358	10	0	#####
379,2		2023	349	10	0	#####
152.917,58		2023	342	10	0	#####
27.178,63		2023	336	10	0	#####
1.090,55		2023	337	10	0	#####
3.675,00		2023	338	10	0	#####
21.267,84		2023	339	10	0	#####
38.980,22		2023	340	10	0	#####
3.440,66		2023	341	10	0	#####
38.929,04		2023	348	10	0	#####
10.028,97		2023	335	10	0	#####
1.498,30		2023	334	10	0	#####
848,32		2023	333	10	0	#####
1.328,75		2023	332	10	0	#####
717,07		2023	331	10	0	#####
3.175,11		2023	330	10	0	#####
4.984,42		2023	329	10	0	#####
266.528,51		2023	328	10	0	#####
9.317,80		2023	326	10	0	#####
3.195,23		2023	327	10	0	#####
5.978,90		2023	325	10	0	#####
FUNCIONARI	1.801,06	2023	375	18	0	#####
REGO	107,23	2023	376	18	0	#####
727.925,48		2023	367	10	0	#####
570,73		2023	324	10	0	#####
107,23		2023	376	10	0	#####
A	918,91	2023	377	18	0	#####
FILHO	107,23	2023	378	18	0	#####
ARZA ADOLFC	10.991,34	2023	379	18	0	#####
LVA FERREIR	737,3	2023	380	18	0	#####
RDA	1.144,67	2023	381	18	0	#####

737,3		2023	380	10	0	#####
1.144,67		2023	381	10	0	#####
107,23		2023	378	10	0	#####
10.991,34		2023	379	10	0	#####
IA DA ROCHA	25.650,91	2023	382	18	0	#####
918,91		2023	377	10	0	#####
25.650,91		2023	382	10	0	#####
973.084,92		2023	323	81	0	#####
MELO	1.967,80	2023	383	18	0	#####
REIA DA SILVA	655,93	2023	384	18	0	#####
REIA DA SILVA	655,94	2023	385	18	0	#####
IA DA SILVA	655,94	2023	386	18	0	#####
R FERNANDES	2.920,42	2023	387	18	0	#####
E MELO	1.967,80	2023	388	18	0	#####
FUNCIONARIO	#####	2023	389	18	0	#####
FUNCIONARIO	231.962,96	2023	390	18	0	#####
FUNCIONARIO	583.674,35	2023	391	18	0	#####
FUNCIONARIO	120.390,71	2023	392	18	0	#####
FUNCIONARIO	730.731,95	2023	393	18	0	#####
FUNCIONARIO	#####	2023	394	18	0	#####
FUNCIONARIO	844.157,16	2023	395	18	0	#####
FUNCIONARIO	#####	2023	396	18	0	#####
FUNCIONARIO	26.080,38	2023	397	18	0	#####
FUNCIONARIO	173.480,45	2023	398	18	0	#####
FUNCIONARIO	#####	2023	399	18	0	#####
FUNCIONARIO	32.010,12	2023	400	18	0	#####
FUNCIONARIO	#####	2023	401	18	0	#####
FUNCIONARIO	106,45	2023	402	18	0	#####
FUNCIONARIO	8.428,40	2023	403	18	0	#####
FUNCIONARIO	205.974,53	2023	404	18	0	#####
FUNCIONARIO	47.507,56	2023	405	18	0	#####
FUNCIONARIO	#####	2023	406	18	0	#####
FUNCIONARIO	861,08	2023	407	18	0	#####
FUNCIONARIO	379,2	2023	408	18	0	#####
FUNCIONARIO	586,02	2023	409	18	0	#####
FUNCIONARIO	#####	2023	410	18	0	#####
FUNCIONARIO	27.178,63	2023	411	18	0	#####
FUNCIONARIO	88.246,55	2023	412	18	0	#####
FUNCIONARIO	71.137,32	2023	413	18	0	#####
FUNCIONARIO	1.090,55	2023	414	18	0	#####
FUNCIONARIO	3.675,00	2023	415	18	0	#####
FUNCIONARIO	38.188,42	2023	416	18	0	#####
FUNCIONARIO	48.522,75	2023	417	18	0	#####
FUNCIONARIO	3.440,66	2023	418	18	0	#####
FUNCIONARIO	21.267,84	2023	419	18	0	#####
FUNCIONARIO	848,32	2023	420	18	0	#####
FUNCIONARIO	3.175,11	2023	421	18	0	#####
FUNCIONARIO	5.102,67	2023	422	18	0	#####
FUNCIONARIO	717,07	2023	423	18	0	#####
FUNCIONARIO	1.328,75	2023	424	18	0	#####
FUNCIONARIO	9.737,16	2023	425	18	0	#####
FUNCIONARIO	1.498,30	2023	426	18	0	#####
FUNCIONARIO	9.317,80	2023	427	18	0	#####

FUNCIONARI	3.195,23	2023	428	18	0	#####
FUNCIONARI	5.978,90	2023	429	18	0	#####
FUNCIONARI	306.734,87	2023	430	18	0	#####
FUNCIONARI	1.801,06	2023	431	18	0	#####
FUNCIONARI	62.688,28	2023	432	18	0	#####
FUNCIONARI	160.321,34	2023	433	18	0	#####
FUNCIONARI	1.325,26	2023	434	18	0	#####
FUNCIONARI	#####	2023	435	18	0	#####
FUNCIONARI	#####	2023	436	18	0	#####
FUNCIONARI	#####	2023	437	18	0	#####
	1.967,80	2023	388	10	0	#####
	655,93	2023	384	10	0	#####
	655,94	2023	385	10	0	#####
	655,94	2023	386	10	0	#####
	1.967,80	2023	383	10	0	#####
	2.920,42	2023	387	10	0	#####
	#####	2023	394	10	0	#####
	#####	2023	399	10	0	#####
	583.674,35	2023	391	10	0	#####
	231.962,96	2023	390	10	0	#####
	#####	2023	437	10	0	#####
	120.390,71	2023	392	10	0	#####
	844.157,16	2023	395	10	0	#####
	730.731,95	2023	393	10	0	#####
	#####	2023	435	10	0	#####
	#####	2023	436	10	0	#####
	1.325,26	2023	434	10	0	#####
	160.321,34	2023	433	10	0	#####
	62.688,28	2023	432	10	0	#####
	1.801,06	2023	431	10	0	#####
	#####	2023	396	10	0	#####
	#####	2023	389	10	0	#####
	173.480,45	2023	398	10	0	#####
	26.080,38	2023	397	10	0	#####
	47.507,56	2023	405	10	0	#####
	32.010,12	2023	400	10	0	#####
	#####	2023	401	10	0	#####
	#####	2023	406	10	0	#####
	106,45	2023	402	10	0	#####
	8.428,40	2023	403	10	0	#####
	205.974,53	2023	404	10	0	#####
	#####	2023	410	10	0	#####
	586,02	2023	409	10	0	#####
	861,08	2023	407	10	0	#####
	379,2	2023	408	10	0	#####
	71.137,32	2023	413	10	0	#####
	88.246,55	2023	412	10	0	#####
	27.178,63	2023	411	10	0	#####
	1.090,55	2023	414	10	0	#####
	3.675,00	2023	415	10	0	#####
	21.267,84	2023	419	10	0	#####
	38.188,42	2023	416	10	0	#####
	3.440,66	2023	418	10	0	#####

48.522,75		2023	417		10	0	#####
9.737,16		2023	425		10	0	#####
1.498,30		2023	426		10	0	#####
848,32		2023	420		10	0	#####
1.328,75		2023	424		10	0	#####
717,07		2023	423		10	0	#####
3.175,11		2023	421		10	0	#####
5.102,67		2023	422		10	0	#####
5.978,90		2023	429		10	0	#####
9.317,80		2023	427		10	0	#####
3.195,23		2023	428		10	0	#####
306.734,87		2023	430		10	0	#####
MA	2.777,04	2023	438		18	0	#####
BEIRO	761,63	2023	439		18	0	#####
SILVA	272,02	2023	440		18	0	#####
DE MELO	1.967,80	2023	441		18	0	#####
	272,02	2023	440		10	0	#####
	1.967,80	2023	441		10	0	#####
	2.777,04	2023	438		10	0	#####
	761,63	2023	439		10	0	#####
	973.084,92	2023	323	3	81	0	#####
FUNCIONARI	#####	2023	442		18	0	#####
FUNCIONARI	1.554,07	2023	443		18	0	#####
FUNCIONARI	62.688,28	2023	444		18	0	#####
FUNCIONARI	1.801,06	2023	445		18	0	#####
FUNCIONARI	849.556,74	2023	446		18	0	#####
FUNCIONARI	234.667,16	2023	447		18	0	#####
FUNCIONARI	#####	2023	448		18	0	#####
FUNCIONARI	#####	2023	449		18	0	#####
FUNCIONARI	160.321,34	2023	450		18	0	#####
FUNCIONARI	586.743,12	2023	451		18	0	#####
FUNCIONARI	731.091,95	2023	452		18	0	#####
FUNCIONARI	120.390,71	2023	453		18	0	#####
FUNCIONARI	207.972,08	2023	454		18	0	#####
FUNCIONARI	106,45	2023	455		18	0	#####
FUNCIONARI	2.171,95	2023	456		18	0	#####
FUNCIONARI	26.362,86	2023	457		18	0	#####
FUNCIONARI	#####	2023	458		18	0	#####
FUNCIONARI	32.010,12	2023	459		18	0	#####
FUNCIONARI	1.090,55	2023	460		18	0	#####
FUNCIONARI	174.119,95	2023	461		18	0	#####
FUNCIONARI	861,08	2023	462		18	0	#####
FUNCIONARI	379,2	2023	463		18	0	#####
FUNCIONARI	27.818,13	2023	464		18	0	#####
FUNCIONARI	47.556,41	2023	465		18	0	#####
FUNCIONARI	586,02	2023	466		18	0	#####
RECIPREV FL	#####	2023	467		18	0	#####
FUNCIONARI	3.675,00	2023	468		18	0	#####
FUNCIONARI	5.930,42	2023	469		18	0	#####
FUNCIONARI	38.744,94	2023	470		18	0	#####
FUNCIONARI	1.498,30	2023	471		18	0	#####
FUNCIONARI	366.709,34	2023	472		18	0	#####
FUNCIONARI	717,07	2023	473		18	0	#####

FUNCIONARI	101.780,20	2023	474	18	0	#####
FUNCIONARI	59.960,98	2023	475	18	0	#####
FUNCIONARI	3.195,23	2023	476	18	0	#####
FUNCIONARI	5.978,90	2023	477	18	0	#####
FUNCIONARI	9.317,80	2023	478	18	0	#####
FUNCIONARI	3.440,66	2023	479	18	0	#####
FUNCIONARI	848,32	2023	480	18	0	#####
FUNCIONARI	3.175,11	2023	481	18	0	#####
FUNCIONARI	46.232,67	2023	482	18	0	#####
FUNCIONARI	9.737,16	2023	483	18	0	#####
FUNCIONARI	1.328,75	2023	484	18	0	#####
FUNCIONARI	21.267,84	2023	485	18	0	#####
FUNCIONARI	#####	2023	486	18	0	#####
FUNCIONARI	#####	2023	487	18	0	#####
FUNCIONARI	#####	2023	488	18	0	#####
#####		2023	467	18	0	#####
FUNCIONARI	#####	2023	489	18	0	#####
#####		2023	449	10	0	#####
#####		2023	442	10	0	#####
586.743,12		2023	451	10	0	#####
234.667,16		2023	447	10	0	#####
#####		2023	486	10	0	#####
120.390,71		2023	453	10	0	#####
849.556,74		2023	446	10	0	#####
731.091,95		2023	452	10	0	#####
#####		2023	448	10	0	#####
1.554,07		2023	443	10	0	#####
160.321,34		2023	450	10	0	#####
62.688,28		2023	444	10	0	#####
1.801,06		2023	445	10	0	#####
#####		2023	488	10	0	#####
174.119,95		2023	461	10	0	#####
26.362,86		2023	457	10	0	#####
47.556,41		2023	465	10	0	#####
32.010,12		2023	459	10	0	#####
#####		2023	458	10	0	#####
106,45		2023	455	10	0	#####
207.972,08		2023	454	10	0	#####
#####		2023	487	10	0	#####
2.171,95		2023	456	10	0	#####
586,02		2023	466	10	0	#####
861,08		2023	462	10	0	#####
379,2		2023	463	10	0	#####
59.960,98		2023	475	10	0	#####
101.780,20		2023	474	10	0	#####
27.818,13		2023	464	10	0	#####
1.090,55		2023	460	10	0	#####
3.675,00		2023	468	10	0	#####
21.267,84		2023	485	10	0	#####
38.744,94		2023	470	10	0	#####
3.440,66		2023	479	10	0	#####
46.232,67		2023	482	10	0	#####
9.737,16		2023	483	10	0	#####

1.498,30		2023	471		10	0	#####
848,32		2023	480		10	0	#####
1.328,75		2023	484		10	0	#####
717,07		2023	473		10	0	#####
3.175,11		2023	481		10	0	#####
5.930,42		2023	469		10	0	#####
5.978,90		2023	477		10	0	#####
9.317,80		2023	478		10	0	#####
3.195,23		2023	476		10	0	#####
366.709,34		2023	472		10	0	#####
#####		2023	489		10	0	#####
AMOS	369,48	2023	490		18	0	#####
IA SILVA	524,93	2023	491		18	0	#####
ARBOSA	1.041,97	2023	492		18	0	#####
369,48		2023	490		10	0	#####
524,93		2023	491		10	0	#####
1.041,97		2023	492		10	0	#####
	2.213,10	2023	493		18	0	#####
	2.213,10	2023	494		18	0	#####
	2.213,11	2023	495		18	0	#####
A	27,47	2023	496		18	0	#####
RA	27,47	2023	497		18	0	#####
DE OLIVEIRA	13,73	2023	498		18	0	#####
LIVEIRA	13,73	2023	499		18	0	#####
13,73		2023	499		10	0	#####
13,73		2023	498		10	0	#####
27,47		2023	497		10	0	#####
27,47		2023	496		10	0	#####
2.213,11		2023	495		10	0	#####
2.213,10		2023	494		10	0	#####
2.213,10		2023	493		10	0	#####
973.084,92		2023	323	4	81	0	#####
FUNCIONARIO	5.978,90	2023	500		18	0	#####
FUNCIONARIO	9.317,80	2023	501		18	0	#####
FUNCIONARIO	3.195,23	2023	502		18	0	#####
FUNCIONARIO	291.970,20	2023	503		18	0	#####
FUNCIONARIO	5.102,67	2023	504		18	0	#####
FUNCIONARIO	1.320,00	2023	505		18	0	#####
FUNCIONARIO	3.175,11	2023	506		18	0	#####
FUNCIONARIO	717,07	2023	507		18	0	#####
FUNCIONARIO	1.328,75	2023	508		18	0	#####
FUNCIONARIO	848,32	2023	509		18	0	#####
FUNCIONARIO	1.498,30	2023	510		18	0	#####
FUNCIONARIO	9.737,16	2023	511		18	0	#####
FUNCIONARIO	43.858,83	2023	512		18	0	#####
FUNCIONARIO	4.760,66	2023	513		18	0	#####
FUNCIONARIO	37.466,86	2023	514		18	0	#####
FUNCIONARIO	21.267,84	2023	515		18	0	#####
FUNCIONARIO	3.675,00	2023	516		18	0	#####
FUNCIONARIO	1.090,55	2023	517		18	0	#####
FUNCIONARIO	27.178,63	2023	518		18	0	#####
FUNCIONARIO	155.480,43	2023	519		18	0	#####
FUNCIONARIO	861,08	2023	520		18	0	#####

FUNCIONARI	106,45	2023	521	18	0	#####
FUNCIONARI	32.010,12	2023	522	18	0	#####
FUNCIONARI	26.150,78	2023	523	18	0	#####
FUNCIONARI	47.556,41	2023	524	18	0	#####
FUNCIONARI	174.119,95	2023	525	18	0	#####
FUNCIONARI	212.376,46	2023	526	18	0	#####
FUNCIONARI	379,2	2023	527	18	0	#####
FUNCIONARI	#####	2023	528	18	0	#####
FUNCIONARI	#####	2023	529	18	0	#####
FUNCIONARI	188.105,66	2023	530	18	0	#####
FUNCIONARI	1.801,06	2023	531	18	0	#####
FUNCIONARI	21.288,98	2023	532	18	0	#####
FUNCIONARI	69.519,37	2023	533	18	0	#####
FUNCIONARI	160.321,34	2023	534	18	0	#####
FUNCIONARI	727.604,09	2023	535	18	0	#####
FUNCIONARI	844.169,46	2023	536	18	0	#####
FUNCIONARI	120.390,71	2023	537	18	0	#####
FUNCIONARI	234.002,83	2023	538	18	0	#####
FUNCIONARI	588.174,41	2023	539	18	0	#####
FUNCIONARI	#####	2023	540	18	0	#####
	155.480,43	2023	519	10	0	#####
	27.178,63	2023	518	10	0	#####
	1.090,55	2023	517	10	0	#####
	3.675,00	2023	516	10	0	#####
	21.267,84	2023	515	10	0	#####
	37.466,86	2023	514	10	0	#####
	4.760,66	2023	513	10	0	#####
	43.858,83	2023	512	10	0	#####
	9.737,16	2023	511	10	0	#####
	1.498,30	2023	510	10	0	#####
	848,32	2023	509	10	0	#####
	1.328,75	2023	508	10	0	#####
	717,07	2023	507	10	0	#####
	3.175,11	2023	506	10	0	#####
	1.320,00	2023	505	10	0	#####
	5.102,67	2023	504	10	0	#####
	5.978,90	2023	500	10	0	#####
	9.317,80	2023	501	10	0	#####
	3.195,23	2023	502	10	0	#####
	291.970,20	2023	503	10	0	#####
	#####	2023	540	10	0	#####
	588.174,41	2023	539	10	0	#####
	234.002,83	2023	538	10	0	#####
	#####	2023	544	10	0	#####
	120.390,71	2023	537	10	0	#####
	844.169,46	2023	536	10	0	#####
	727.604,09	2023	535	10	0	#####
	#####	2023	543	10	0	#####
	160.321,34	2023	534	10	0	#####
	69.519,37	2023	533	10	0	#####
	21.288,98	2023	532	10	0	#####
	1.801,06	2023	531	10	0	#####
	#####	2023	542	10	0	#####

174.119,95		2023	525	10	0	#####
26.150,78		2023	523	10	0	#####
47.556,41		2023	524	10	0	#####
32.010,12		2023	522	10	0	#####
#####		2023	541	10	0	#####
188.105,66		2023	530	10	0	#####
106,45		2023	521	10	0	#####
#####		2023	529	10	0	#####
#####		2023	528	10	0	#####
212.376,46		2023	526	10	0	#####
861,08		2023	520	10	0	#####
379,2		2023	527	10	0	#####
UNCIONARIC	#####	2023	541	18	0	#####
UNCIONARIC	#####	2023	542	18	0	#####
UNCIONARIC	#####	2023	543	18	0	-431.872,20
UNCIONARIC	#####	2023	544	18	0	#####
RECIPREV FL	37.443,45	2023	545	18	0	#####
UNCIONARIC	9.482,48	2023	546	18	0	#####
UNCIONARIC	79.904,23	2023	547	18	0	#####
UNCIONARIC	12.422,56	2023	548	18	0	#####
UNCIONARIC	6.085,98	2023	549	18	0	#####
37.443,45		2023	545	18	0	#####
UNCIONARIC	37.443,45	2023	550	18	0	#####
37.443,45		2023	550	10	0	#####
79.904,23		2023	547	10	0	#####
12.422,56		2023	548	10	0	#####
9.482,48		2023	546	10	0	#####
6.085,98		2023	549	10	0	#####
#####		2023	488	10	0	#####
#####		2023	488	10	0	#####
#####		2023	488	10	0	#####
#####		2023	488	10	0	#####
UNCIONARIC	#####	2023	267	10	0	#####
#####		2023	267	10	0	#####
#####		2023	458	10	0	#####
#####		2023	458	10	0	#####
#####		2023	307	10	0	#####
UNCIONARIC	#####	2023	307	10	0	#####
#####		2023	487	10	0	509.830,10
UNCIONARIC	#####	2023	389	10	0	#####
#####		2023	487	10	0	#####
#####		2023	389	10	0	#####
UNCIONARIC	#####	2023	268	10	0	#####
#####		2023	268	10	0	#####
#####		2023	401	10	0	-55.568,92
UNCIONARIC	#####	2023	401	10	0	#####
UNCIONARIC	#####	2023	389	18	0	#####
#####		2023	389	18	0	#####
UNCIONARIC	#####	2023	307	18	0	#####
#####		2023	307	18	0	#####
UNCIONARIC	#####	2023	401	18	0	#####
#####		2023	401	18	0	#####
UNCIONARIC	#####	2023	267	18	0	#####

#####		2023	267		18	0	#####
FUNCIONARI	#####	2023	268		18	0	#####
#####		2023	268		18	0	#####
FUNCIONARI	#####	2023	458		18	0	#####
#####		2023	458		18	0	#####
#####		2023	487		18	0	509.830,10
FUNCIONARI	#####	2023	487		18	0	#####
#####		2023	488		18	0	#####
FUNCIONARI	#####	2023	488		18	0	#####
A	956,18	2023	551		18	0	#####
UNHA SANTC	24.195,57	2023	552		18	0	#####
FUNCIONARI	540,11	2023	553		18	0	#####
	24.195,57	2023	552		10	0	#####
	508,95	2023	554		18	0	#####
	956,18	2023	551		10	0	#####
	508,95	2023	554		10	0	#####
	973.084,92	2023	323	5	81	0	976.452,67
	16.937,72	2023	555		18	0	993.390,39
	16.937,72	2023	555		10	0	976.452,67
FUNCIONARI	5.978,90	2023	556		18	0	982.431,57
FUNCIONARI	3.440,66	2023	557		18	0	985.872,23
FUNCIONARI	9.317,80	2023	558		18	0	995.190,03
FUNCIONARI	156.855,97	2023	559		18	0	#####
FUNCIONARI	1.090,55	2023	560		18	0	#####
FUNCIONARI	27.818,13	2023	561		18	0	#####
FUNCIONARI	3.175,11	2023	562		18	0	#####
FUNCIONARI	38.126,41	2023	563		18	0	#####
FUNCIONARI	9.737,16	2023	564		18	0	#####
FUNCIONARI	1.498,30	2023	565		18	0	#####
FUNCIONARI	848,32	2023	566		18	0	#####
FUNCIONARI	43.858,83	2023	567		18	0	#####
FUNCIONARI	717,07	2023	568		18	0	#####
FUNCIONARI	3.195,23	2023	569		18	0	#####
FUNCIONARI	291.970,20	2023	570		18	0	#####
FUNCIONARI	1.328,75	2023	571		18	0	#####
FUNCIONARI	3.675,00	2023	572		18	0	#####
FUNCIONARI	5.102,67	2023	573		18	0	#####
FUNCIONARI	#####	2023	574		18	0	#####
FUNCIONARI	842.664,32	2023	575		18	0	#####
FUNCIONARI	62.688,28	2023	576		18	0	#####
FUNCIONARI	727.701,28	2023	577		18	0	#####
FUNCIONARI	160.321,34	2023	578		18	0	#####
FUNCIONARI	24.041,82	2023	579		18	0	#####
FUNCIONARI	#####	2023	580		18	0	#####
FUNCIONARI	1.057,66	2023	581		18	0	#####
FUNCIONARI	1.801,06	2023	582		18	0	#####
FUNCIONARI	4.313,86	2023	583		18	0	#####
FUNCIONARI	1.246,02	2023	584		18	0	#####
FUNCIONARI	106,45	2023	585		18	0	#####
FUNCIONARI	174.503,65	2023	586		18	0	#####
FUNCIONARI	379,2	2023	587		18	0	#####
FUNCIONARI	229.230,54	2023	588		18	0	#####
FUNCIONARI	26.550,78	2023	589		18	0	#####

9.317,80		2023	558	10	0	#####
156.855,97		2023	559	10	0	#####
27.818,13		2023	561	10	0	#####
1.090,55		2023	560	10	0	#####
3.675,00		2023	572	10	0	#####
38.126,41		2023	563	10	0	#####
3.440,66		2023	557	10	0	#####
43.858,83		2023	567	10	0	#####
9.737,16		2023	564	10	0	#####
1.498,30		2023	565	10	0	#####
848,32		2023	566	10	0	#####
1.328,75		2023	571	10	0	#####
717,07		2023	568	10	0	#####
3.175,11		2023	562	10	0	#####
5.102,67		2023	573	10	0	#####
5.978,90		2023	556	10	0	#####
3.195,23		2023	569	10	0	#####
291.970,20		2023	570	10	0	#####
#####		2023	574	10	0	#####
842.664,32		2023	575	10	0	#####
727.701,28		2023	577	10	0	#####
#####		2023	580	10	0	#####
1.057,66		2023	581	10	0	#####
160.321,34		2023	578	10	0	#####
62.688,28		2023	576	10	0	#####
24.041,82		2023	579	10	0	#####
1.801,06		2023	582	10	0	#####
174.503,65		2023	586	10	0	#####
26.550,78		2023	589	10	0	#####
106,45		2023	585	10	0	#####
229.230,54		2023	588	10	0	982.391,75
4.313,86		2023	583	10	0	978.077,89
1.246,02		2023	584	10	0	976.831,87
379,2		2023	587	10	0	976.452,67
FUNCIONARI	46.453,33	2023	590	18	0	#####
FUNCIONARI	#####	2023	591	18	0	#####
FUNCIONARI	#####	2023	592	18	0	#####
FUNCIONARI	44.245,44	2023	593	18	0	#####
FUNCIONARI	21.872,34	2023	594	18	0	#####
46.453,33		2023	590	10	0	#####
#####		2023	591	10	0	#####
#####		2023	592	10	0	#####
44.245,44		2023	593	10	0	998.325,01
21.872,34		2023	594	10	0	976.452,67
6.085,98		2023	610	10	0	970.366,69
328,01		2023	611	10	0	970.038,68
540,11		2023	553	10	0	969.498,57
5.433,46		2023	612	10	0	964.065,11
1.074,12		2023	613	10	0	962.990,99
773,78		2023	599	10	0	962.217,21
14.893,58		2023	598	10	0	947.323,63
10.229,23		2023	597	10	0	937.094,40
4.962,99		2023	596	10	0	932.131,41

31.327,76		2023	595	10	0	900.803,65
31.851,24		2023	600	10	0	868.952,41
68.685,83		2023	601	10	0	800.266,58
17.179,11		2023	602	10	0	783.087,47
8.638,47		2023	603	10	0	774.449,00
30.922,63		2023	604	10	0	743.526,37
3.967,76		2023	605	10	0	739.558,61
1.368,13		2023	606	10	0	738.190,48
3.175,41		2023	607	10	0	735.015,07
26,35		2023	608	10	0	734.988,72
4.415,04		2023	609	10	0	730.573,68
FUNCIONARIO	31.327,76	2023	595	18	0	761.901,44
FUNCIONARIO	4.962,99	2023	596	18	0	766.864,43
FUNCIONARIO	10.229,23	2023	597	18	0	777.093,66
FUNCIONARIO	14.893,58	2023	598	18	0	791.987,24
FUNCIONARIO	773,78	2023	599	18	0	792.761,02
FUNCIONARIO	31.851,24	2023	600	18	0	824.612,26
FUNCIONARIO	68.685,83	2023	601	18	0	893.298,09
FUNCIONARIO	17.179,11	2023	602	18	0	910.477,20
FUNCIONARIO	8.638,47	2023	603	18	0	919.115,67
FUNCIONARIO	30.922,63	2023	604	18	0	950.038,30
FUNCIONARIO	3.967,76	2023	605	18	0	954.006,06
FUNCIONARIO	1.368,13	2023	606	18	0	955.374,19
FUNCIONARIO	3.175,41	2023	607	18	0	958.549,60
FUNCIONARIO	26,35	2023	608	18	0	958.575,95
FUNCIONARIO	4.415,04	2023	609	18	0	962.990,99
FUNCIONARIO	6.085,98	2023	610	18	0	969.076,97
FUNCIONARIO	328,01	2023	611	18	0	969.404,98
FUNCIONARIO	5.433,46	2023	612	18	0	974.838,44
FUNCIONARIO	1.074,12	2023	613	18	0	975.912,56
376.046,02		2023	631	10	0	599.866,54
234.957,15		2023	632	10	0	364.909,39
#####		2023	637	10	0	#####
120.390,71		2023	634	10	0	#####
20.771,58		2023	633	10	0	#####
#####		2023	635	10	0	#####
32.010,12		2023	636	10	0	#####
1.074,12		2023	640	10	0	#####
168.274,94		2023	643	10	0	#####
FUNCIONARIO	#####	2023	614	18	0	#####
FUNCIONARIO	19.603,84	2023	615	18	0	#####
FUNCIONARIO	65.743,65	2023	616	18	0	#####
FUNCIONARIO	20.096,26	2023	617	18	0	#####
FUNCIONARIO	15.598,99	2023	618	18	0	#####
FUNCIONARIO	57.299,02	2023	619	18	0	#####
FUNCIONARIO	20.293,06	2023	620	18	0	#####
FUNCIONARIO	2.086,38	2023	621	18	0	#####
FUNCIONARIO	12.065,29	2023	622	18	0	#####
FUNCIONARIO	#####	2023	623	18	0	#####
FUNCIONARIO	#####	2023	624	18	0	#####
FUNCIONARIO	#####	2023	625	18	0	#####
#####		2023	623	18	0	#####
FUNCIONARIO	18.491,93	2023	626	18	0	#####

FUNCIONARI	17.208,07	2023	627	18	0	#####
FUNCIONARI	5.102,67	2023	628	18	0	#####
FUNCIONARI	291.970,20	2023	629	18	0	#####
FUNCIONARI	45.491,77	2023	630	18	0	#####
FUNCIONARI	376.046,02	2023	631	18	0	#####
FUNCIONARI	234.957,15	2023	632	18	0	#####
FUNCIONARI	20.771,58	2023	633	18	0	#####
FUNCIONARI	120.390,71	2023	634	18	0	#####
FUNCIONARI	#####	2023	635	18	0	#####
FUNCIONARI	32.010,12	2023	636	18	0	#####
FUNCIONARI	#####	2023	637	18	0	#####
FUNCIONARI	247.542,03	2023	638	18	0	#####
IA RAMOS	5.070,50	2023	639	18	0	#####
FUNCIONARI	1.074,12	2023	640	18	0	#####
#####		2023	614	18	0	#####
FUNCIONARI	#####	2023	641	18	0	#####
FUNCIONARI	44.361,26	2023	642	18	0	#####
FUNCIONARI	168.274,94	2023	643	18	0	#####
	973.084,92	2023	323	81	0	#####
	5.070,50	2023	639	10	0	#####
FUNCIONARI	#####	2023	644	18	0	#####
FUNCIONARI	#####	2023	645	18	0	#####
#####		2023	624	10	0	#####
#####		2023	625	10	0	#####
#####		2023	645	10	0	#####
#####		2023	644	10	0	#####
	44.361,26	2023	642	10	0	#####
#####		2023	641	10	0	841.420,80
	247.542,03	2023	638	10	0	593.878,77
	45.491,77	2023	630	10	0	548.387,00
	17.208,07	2023	627	10	0	531.178,93
	5.102,67	2023	628	10	0	526.076,26
	18.491,93	2023	626	10	0	507.584,33
	291.970,20	2023	629	10	0	215.614,13
FUNCIONARI	68.685,83	2023	601	10	0	284.299,96
FUNCIONARI	773,78	2023	599	10	0	285.073,74
FUNCIONARI	14.893,58	2023	598	10	0	299.967,32
FUNCIONARI	10.229,23	2023	597	10	0	310.196,55
FUNCIONARI	4.962,99	2023	596	10	0	315.159,54
FUNCIONARI	31.327,76	2023	595	10	0	346.487,30
FUNCIONARI	31.851,24	2023	600	10	0	378.338,54
FUNCIONARI	17.179,11	2023	602	10	0	395.517,65
FUNCIONARI	8.638,47	2023	603	10	0	404.156,12
FUNCIONARI	30.922,63	2023	604	10	0	435.078,75
FUNCIONARI	3.967,76	2023	605	10	0	439.046,51
FUNCIONARI	1.368,13	2023	606	10	0	440.414,64
FUNCIONARI	3.175,41	2023	607	10	0	443.590,05
FUNCIONARI	26,35	2023	608	10	0	443.616,40
FUNCIONARI	4.415,04	2023	609	10	0	448.031,44
	68.685,83	2023	601	18	0	379.345,61
	773,78	2023	599	18	0	378.571,83
	14.893,58	2023	598	18	0	363.678,25
	10.229,23	2023	597	18	0	353.449,02

4.962,99		2023	596	18	0	348.486,03
31.327,76		2023	595	18	0	317.158,27
31.851,24		2023	600	18	0	285.307,03
2.086,38		2023	621	18	0	283.220,65
12.065,29		2023	622	18	0	271.155,36
57.299,02		2023	619	18	0	213.856,34
17.179,11		2023	602	18	0	196.677,23
8.638,47		2023	603	18	0	188.038,76
30.922,63		2023	604	18	0	157.116,13
3.967,76		2023	605	18	0	153.148,37
1.368,13		2023	606	18	0	151.780,24
3.175,41		2023	607	18	0	148.604,83
26,35		2023	608	18	0	148.578,48
4.415,04		2023	609	18	0	144.163,44
20.293,06		2023	620	18	0	123.870,38
15.598,99		2023	618	18	0	108.271,39
19.603,84		2023	615	18	0	88.667,55
65.743,65		2023	616	18	0	22.923,90
20.096,26		2023	617	18	0	2.827,64
	3.377,32	2023	646	18	0	6.204,96
GO DA SILVA	2.234,19	2023	647	18	0	8.439,15
	2.234,19	2023	647	10	0	6.204,96
	3.377,32	2023	646	10	0	2.827,64
FUNCIONARIO	160.321,34	2023	648	18	0	163.148,98
FUNCIONARIO	685.769,08	2023	649	18	0	848.918,06
FUNCIONARIO	717,07	2023	650	18	0	849.635,13
FUNCIONARIO	9.317,80	2023	651	18	0	858.952,93
FUNCIONARIO	379,2	2023	652	18	0	859.332,13
FUNCIONARIO	1.090,55	2023	653	18	0	860.422,68
FUNCIONARIO	861,08	2023	654	18	0	861.283,76
FUNCIONARIO	1.801,06	2023	655	18	0	863.084,82
FUNCIONARIO	1.328,75	2023	656	18	0	864.413,57
FUNCIONARIO	#####	2023	657	18	0	#####
FUNCIONARIO	1.074,12	2023	658	18	0	#####
FUNCIONARIO	5.102,67	2023	659	18	0	#####
FUNCIONARIO	3.175,11	2023	660	18	0	#####
FUNCIONARIO	120.390,71	2023	661	18	0	#####
FUNCIONARIO	848.737,35	2023	662	18	0	#####
FUNCIONARIO	3.675,00	2023	663	18	0	#####
FUNCIONARIO	727.809,92	2023	664	18	0	#####
FUNCIONARIO	27.818,13	2023	665	18	0	#####
FUNCIONARIO	#####	2023	666	18	0	#####
FUNCIONARIO	5.978,90	2023	667	18	0	#####
FUNCIONARIO	9.737,16	2023	668	18	0	#####
FUNCIONARIO	554.870,43	2023	669	18	0	#####
FUNCIONARIO	62.688,28	2023	670	18	0	#####
FUNCIONARIO	1.498,30	2023	671	18	0	#####
FUNCIONARIO	291.970,20	2023	672	18	0	#####
FUNCIONARIO	2.753,39	2023	673	18	0	#####
FUNCIONARIO	43.858,83	2023	674	18	0	#####
FUNCIONARIO	848,32	2023	675	18	0	#####
FUNCIONARIO	38.126,41	2023	676	18	0	#####
FUNCIONARIO	3.440,66	2023	677	18	0	#####

FUNCIONARI	236.421,50	2023	678	18	0	#####
FUNCIONARI	20.771,58	2023	679	18	0	#####
FUNCIONARI	21.872,34	2023	680	18	0	#####
FUNCIONARI	#####	2023	681	18	0	#####
	27.818,13	2023	665	10	0	#####
	1.090,55	2023	653	10	0	#####
	3.675,00	2023	663	10	0	#####
#####		2023	686	10	0	#####
	21.872,34	2023	680	10	0	#####
	38.126,41	2023	676	10	0	#####
#####		2023	688	10	0	#####
	3.440,66	2023	677	10	0	#####
	43.858,83	2023	674	10	0	#####
	554.870,43	2023	669	10	0	#####
	236.421,50	2023	678	10	0	#####
	9.737,16	2023	668	10	0	#####
#####		2023	666	10	0	#####
	1.498,30	2023	671	10	0	#####
	20.771,58	2023	679	10	0	#####
	848,32	2023	675	10	0	#####
	1.328,75	2023	656	10	0	#####
	717,07	2023	650	10	0	#####
	120.390,71	2023	661	10	0	#####
	3.175,11	2023	660	10	0	#####
	848.737,35	2023	662	10	0	#####
	5.102,67	2023	659	10	0	#####
	2.753,39	2023	673	10	0	#####
	5.978,90	2023	667	10	0	#####
	9.317,80	2023	651	10	0	#####
	727.809,92	2023	664	10	0	#####
	3.195,23	2023	683	10	0	#####
	291.970,20	2023	672	10	0	#####
#####		2023	657	10	0	912.526,57
	685.769,08	2023	649	10	0	226.757,49
	160.321,34	2023	648	10	0	66.436,15
	1.074,12	2023	658	10	0	65.362,03
	62.688,28	2023	670	10	0	2.673,75
	1.801,06	2023	655	10	0	872,69
#####		2023	689	10	0	#####
	174.183,90	2023	685	10	0	#####
	26.550,78	2023	687	10	0	#####
	46.453,33	2023	690	10	0	#####
	32.010,12	2023	692	10	0	#####
#####		2023	691	10	0	#####
	106,45	2023	684	10	0	#####
	214.710,54	2023	682	10	0	#####
#####		2023	695	10	0	#####
	1.580,90	2023	694	10	0	#####
	586,02	2023	696	10	0	#####
	861,08	2023	654	10	0	#####
	379,2	2023	652	10	0	#####
	138.000,00	2023	697	10	0	#####
	18.855,97	2023	693	10	0	#####

#####	2023	681	18	0	#####
FUNCIONARI	214.710,54	2023	682	18	0 #####
FUNCIONARI	3.195,23	2023	683	18	0 #####
FUNCIONARI	106,45	2023	684	18	0 #####
FUNCIONARI	174.183,90	2023	685	18	0 #####
FUNCIONARI	#####	2023	686	18	0 #####
FUNCIONARI	26.550,78	2023	687	18	0 #####
FUNCIONARI	#####	2023	688	18	0 #####
FUNCIONARI	#####	2023	689	18	0 #####
FUNCIONARI	46.453,33	2023	690	18	0 #####
FUNCIONARI	#####	2023	691	18	0 #####
FUNCIONARI	32.010,12	2023	692	18	0 #####
FUNCIONARI	18.855,97	2023	693	18	0 #####
FUNCIONARI	1.580,90	2023	694	18	0 #####
FUNCIONARI	#####	2023	695	18	0 -135.758,38
FUNCIONARI	586,02	2023	696	18	0 -135.172,36
FUNCIONARI	138.000,00	2023	697	18	0 2.827,64
FUNCIONARI	472.735,06	2023	698	18	0 475.562,70
	472.735,06	2023	698	10	0 2.827,64
FUNCIONARI	848,32	2023	675	10	0 3.675,96
	848,32	2023	675	10	0 2.827,64
FUNCIONARI	79.904,23	2023	699	18	0 82.731,87
FUNCIONARI	17.941,13	2023	700	18	0 100.673,00
FUNCIONARI	12.422,56	2023	701	18	0 113.095,56
FUNCIONARI	163,69	2023	702	18	0 113.259,25
	12.422,56	2023	701	10	0 100.836,69
	79.904,23	2023	699	10	0 20.932,46
	163,69	2023	702	10	0 20.768,77
	17.941,13	2023	700	10	0 2.827,64
	1.221,75	2023	703	10	0 1.605,89
FUNCIONARI	1.221,75	2023	703	18	0 2.827,64
FUNCIONARI	79.904,23	2023	699	10	0 82.731,87
FUNCIONARI	12.422,56	2023	701	10	0 95.154,43
	79.904,23	2023	699	18	0 15.250,20
	12.422,56	2023	701	18	0 2.827,64
FUNCIONARI	6.085,98	2023	549	10	0 8.913,62
FUNCIONARI	27.818,13	2023	280	10	0 36.731,75
E MELO	1.967,80	2023	388	10	0 38.699,55
	2.827,64	2023	20	18	0 35.871,91
	27.818,13	2023	280	18	0 8.053,78
	6.085,98	2023	549	18	0 1.967,80
	1.967,80	2023	388	18	0 0
	478.694,15	2023	1	9	0 -478.694,15
	478.694,15	2023	1	81	0 0
	193.619,06	2023	51	9	0 -193.619,06
	193.619,06	2023	51	81	0 0
DE PREVIDEN	193.619,06	2023	51	9	0 193.619,06
	193.619,06	2023	52	9	0 0
	193.619,06	2023	51	81	0 -193.619,06
	193.619,06	2023	52	81	0 0
	336.156,61	2023	103	81	0 336.156,61
	336.156,61	2023	103	9	0 0
	336.156,61	2023	104	9	0 -336.156,61

	336.156,61	2023	104	1	81	0	0
DE PREVIDEN	336.156,61	2023	104	1	9	0	336.156,61
	336.156,61	2023	104	2	9	0	0
	336.156,61	2023	104	1	81	0	-336.156,61
	336.156,61	2023	104	2	81	0	0
	336.156,61	2023	104	3	9	0	-336.156,61
	336.156,61	2023	104	3	81	0	0
	336.156,61	2023	104	4	9	0	-336.156,61
	336.156,61	2023	104	4	81	0	0
	973.084,92	2023	323	1	81	0	973.084,92
973.084,92		2023	323	1	9	0	0
	973.084,92	2023	323	2	81	0	973.084,92
973.084,92		2023	323	2	9	0	0
973.084,92		2023	323	3	9	0	-973.084,92
	973.084,92	2023	323	3	81	0	0
	973.084,92	2023	323	4	81	0	973.084,92
973.084,92		2023	323	4	9	0	0
973.084,92		2023	323	5	9	0	-973.084,92
	973.084,92	2023	323	5	81	0	0
973.084,92		2023	323	6	9	0	-973.084,92
	973.084,92	2023	323	6	81	0	0
DE PREVIDEN	478.694,15	2023	1		9	0	478.694,15
UNCIONARIC	#####	2023	5		10	0	#####
UNCIONARIC	507.758,21	2023	26		10	0	#####
UNCIONARIC	181.632,90	2023	28		10	0	#####
UNCIONARIC	#####	2023	21		10	0	#####
UNCIONARIC	117.117,16	2023	25		10	0	#####
UNCIONARIC	834.981,29	2023	29		10	0	#####
UNCIONARIC	600.000,00	2023	11		10	0	#####
UNCIONARIC	125.550,84	2023	31		10	0	#####
UNCIONARIC	#####	2023	32		10	0	#####
UNCIONARIC	606	2023	22		10	0	#####
UNCIONARIC	160.379,92	2023	24		10	0	#####
UNCIONARIC	69.321,01	2023	23		10	0	#####
UNCIONARIC	115.307,22	2023	34		10	0	#####
UNCIONARIC	1.801,06	2023	2		10	0	#####
UNCIONARIC	#####	2023	9		10	0	#####
UNCIONARIC	#####	2023	30		10	0	#####
UNCIONARIC	160.811,25	2023	41		10	0	#####
UNCIONARIC	14.845,67	2023	45		10	0	#####
UNCIONARIC	262.192,31	2023	37		10	0	#####
UNCIONARIC	20.091,43	2023	8		10	0	#####
UNCIONARIC	5.424,92	2023	19		10	0	#####
UNCIONARIC	43.918,04	2023	12		10	0	#####
UNCIONARIC	32.010,12	2023	10		10	0	#####
UNCIONARIC	#####	2023	7		10	0	#####
UNCIONARIC	106,45	2023	13		10	0	#####
UNCIONARIC	207.221,78	2023	4		10	0	#####
UNCIONARIC	31.384,62	2023	40		10	0	#####
UNCIONARIC	100.294,54	2023	33		10	0	#####
UNCIONARIC	25.829,21	2023	39		10	0	#####
UNCIONARIC	722,11	2023	18		10	0	#####
UNCIONARIC	3.330,00	2023	14		10	0	#####

FUNCIONARI	21.267,84	2023	15	10	0	#####
FUNCIONARI	32.062,42	2023	35	10	0	#####
FUNCIONARI	3.440,66	2023	36	10	0	#####
FUNCIONARI	37.208,59	2023	16	10	0	#####
FUNCIONARI	8.245,84	2023	27	10	0	#####
FUNCIONARI	9.925,12	2023	38	10	0	#####
FUNCIONARI	717,07	2023	42	10	0	#####
FUNCIONARI	1.310,42	2023	6	10	0	#####
FUNCIONARI	655,03	2023	3	10	0	#####
FUNCIONARI	7.012,62	2023	17	10	0	#####
FUNCIONARI	3.989,50	2023	43	10	0	#####
FUNCIONARI	4.711,47	2023	44	10	0	#####
FUNCIONARI	58.500,00	2023	46	10	0	#####
FUNCIONARI	861,08	2023	47	10	0	#####
FUNCIONARI	379,2	2023	48	10	0	#####
FUNCIONARI	3.919,05	2023	49	10	0	#####
#####		2023	5	50	0	#####
507.758,21		2023	26	50	0	#####
181.632,90		2023	28	50	0	#####
#####		2023	21	50	0	#####
117.117,16		2023	25	50	0	#####
834.981,29		2023	29	50	0	#####
125.550,84		2023	31	50	0	#####
600.000,00		2023	11	50	0	#####
#####		2023	32	50	0	#####
606		2023	22	50	0	#####
160.379,92		2023	24	50	0	#####
69.321,01		2023	23	50	0	#####
115.307,22		2023	34	50	0	#####
1.801,06		2023	2	50	0	#####
58.500,00		2023	46	50	0	#####
#####		2023	9	50	0	#####
#####		2023	30	50	0	#####
160.811,25		2023	41	50	0	#####
20.091,43		2023	8	50	0	#####
43.918,04		2023	12	50	0	#####
32.010,12		2023	10	50	0	#####
#####		2023	7	50	0	#####
106,45		2023	13	50	0	#####
207.221,78		2023	4	50	0	#####
861,08		2023	47	50	0	#####
379,2		2023	48	50	0	#####
31.384,62		2023	40	50	0	#####
100.294,54		2023	33	50	0	925.504,00
25.829,21		2023	39	50	0	899.674,79
722,11		2023	18	50	0	898.952,68
3.330,00		2023	14	50	0	895.622,68
21.267,84		2023	15	50	0	874.354,84
32.062,42		2023	35	50	0	842.292,42
3.440,66		2023	36	50	0	838.851,76
37.208,59		2023	16	50	0	801.643,17
3.919,05		2023	49	50	0	797.724,12
9.925,12		2023	38	50	0	787.799,00

7.012,62	2023	17	50	0	780.786,38
655,03	2023	3	50	0	780.131,35
1.310,42	2023	6	50	0	778.820,93
717,07	2023	42	50	0	778.103,86
4.711,47	2023	44	50	0	773.392,39
3.989,50	2023	43	50	0	769.402,89
5.424,92	2023	19	50	0	763.977,97
8.245,84	2023	27	50	0	755.732,13
14.845,67	2023	45	50	0	740.886,46
262.192,31	2023	37	50	0	478.694,15
478.694,15	2023	1	50	0	0
REGO BARRO: 10.278,47	2023	50	10	0	10.278,47
10.278,47	2023	50	50	0	0
DE PREVIDEN 193.619,06	2023	51	9	0	193.619,06
193.619,06	2023	51	9	0	0
DE PREVIDEN 193.619,06	2023	52	9	0	193.619,06
193.619,06	2023	52	50	0	0
FUNCIONARI #####	2023	64	10	0	#####
FUNCIONARI #####	2023	71	10	0	#####
FUNCIONARI 509.725,64	2023	69	10	0	#####
FUNCIONARI 186.604,71	2023	72	10	0	#####
FUNCIONARI #####	2023	74	10	0	#####
FUNCIONARI 117.117,16	2023	65	10	0	#####
FUNCIONARI 838.595,35	2023	66	10	0	#####
FUNCIONARI 725.195,64	2023	73	10	0	#####
FUNCIONARI #####	2023	70	10	0	#####
FUNCIONARI 160.379,92	2023	67	10	0	#####
FUNCIONARI 69.321,01	2023	68	10	0	#####
FUNCIONARI 63.729,87	2023	88	10	0	#####
FUNCIONARI 1.801,06	2023	85	10	0	#####
FUNCIONARI #####	2023	75	10	0	#####
FUNCIONARI #####	2023	76	10	0	#####
FUNCIONARI 160.811,25	2023	77	10	0	#####
FUNCIONARI 20.091,43	2023	78	10	0	#####
FUNCIONARI 44.518,04	2023	79	10	0	#####
FUNCIONARI 32.010,12	2023	80	10	0	#####
FUNCIONARI 106,45	2023	82	10	0	#####
FUNCIONARI 207.221,78	2023	81	10	0	#####
FUNCIONARI #####	2023	83	10	0	#####
FUNCIONARI 540,11	2023	84	10	0	#####
FUNCIONARI 861,08	2023	89	10	0	#####
FUNCIONARI 379,2	2023	90	10	0	#####
FUNCIONARI 31.384,62	2023	87	10	0	#####
FUNCIONARI 101.361,60	2023	86	10	0	#####
FUNCIONARI 26.278,26	2023	91	10	0	#####
FUNCIONARI 1.042,23	2023	92	10	0	#####
FUNCIONARI 3.330,00	2023	94	10	0	#####
FUNCIONARI 21.267,84	2023	95	10	0	#####
FUNCIONARI 32.356,31	2023	97	10	0	#####
FUNCIONARI 3.440,66	2023	96	10	0	#####
FUNCIONARI 37.208,59	2023	93	10	0	#####
FUNCIONARI 9.925,12	2023	58	10	0	#####
FUNCIONARI 7.012,62	2023	59	10	0	#####

FUNCIONARI	655,03	2023	60	10	0	#####
FUNCIONARI	1.310,42	2023	61	10	0	#####
FUNCIONARI	717,07	2023	62	10	0	#####
FUNCIONARI	4.711,47	2023	63	10	0	#####
FUNCIONARI	5.424,92	2023	54	10	0	#####
FUNCIONARI	8.245,84	2023	53	10	0	#####
FUNCIONARI	2.827,64	2023	55	10	0	#####
FUNCIONARI	262.192,31	2023	56	10	0	#####
FUNCIONARI	14.845,67	2023	57	10	0	#####
FUNCIONARI	3.919,05	2023	100	10	0	#####
FUNCIONARI	3.989,50	2023	99	10	0	#####
FUNCIONARI	7.702,93	2023	98	10	0	#####
FUNCIONARI	298,29	2023	101	10	0	#####
FUNCIONARI	#####	2023	102	10	0	#####
#####		2023	64	50	0	#####
#####		2023	71	50	0	#####
509.725,64		2023	69	50	0	#####
186.604,71		2023	72	50	0	#####
#####		2023	74	50	0	#####
117.117,16		2023	65	50	0	#####
838.595,35		2023	66	50	0	#####
725.195,64		2023	73	50	0	#####
#####		2023	70	50	0	#####
160.379,92		2023	67	50	0	#####
69.321,01		2023	68	50	0	#####
63.729,87		2023	88	50	0	#####
298,29		2023	101	50	0	#####
1.801,06		2023	85	50	0	#####
#####		2023	75	50	0	#####
#####		2023	76	50	0	#####
160.811,25		2023	77	50	0	#####
20.091,43		2023	78	50	0	#####
44.518,04		2023	79	50	0	#####
32.010,12		2023	80	50	0	#####
#####		2023	102	50	0	#####
106,45		2023	82	50	0	#####
207.221,78		2023	81	50	0	#####
#####		2023	83	50	0	592.930,09
540,11		2023	84	50	0	592.389,98
861,08		2023	89	50	0	591.528,90
379,2		2023	90	50	0	591.149,70
31.384,62		2023	87	50	0	559.765,08
101.361,60		2023	86	50	0	458.403,48
26.278,26		2023	91	50	0	432.125,22
1.042,23		2023	92	50	0	431.082,99
3.330,00		2023	94	50	0	427.752,99
21.267,84		2023	95	50	0	406.485,15
32.356,31		2023	97	50	0	374.128,84
3.440,66		2023	96	50	0	370.688,18
37.208,59		2023	93	50	0	333.479,59
3.919,05		2023	100	50	0	329.560,54
9.925,12		2023	58	50	0	319.635,42
7.012,62		2023	59	50	0	312.622,80

655,03		2023	60	50	0	311.967,77
1.310,42		2023	61	50	0	310.657,35
717,07		2023	62	50	0	309.940,28
4.711,47		2023	63	50	0	305.228,81
3.989,50		2023	99	50	0	301.239,31
7.702,93		2023	98	50	0	293.536,38
5.424,92		2023	54	50	0	288.111,46
8.245,84		2023	53	50	0	279.865,62
2.827,64		2023	55	50	0	277.037,98
14.845,67		2023	57	50	0	262.192,31
262.192,31		2023	56	50	0	0
DE PREVIDEN	336.156,61	2023	103	9	0	336.156,61
336.156,61		2023	103	50	0	0
FUNCIONARI	#####	2023	105	10	0	#####
FUNCIONARI	#####	2023	106	10	0	#####
FUNCIONARI	507.939,88	2023	107	10	0	#####
FUNCIONARI	189.268,56	2023	108	10	0	#####
FUNCIONARI	#####	2023	109	10	0	#####
FUNCIONARI	117.117,16	2023	110	10	0	#####
FUNCIONARI	841.837,45	2023	111	10	0	#####
FUNCIONARI	716.594,64	2023	112	10	0	#####
FUNCIONARI	160.379,92	2023	113	10	0	#####
FUNCIONARI	69.321,01	2023	114	10	0	#####
FUNCIONARI	#####	2023	115	10	0	#####
FUNCIONARI	19.627,67	2023	116	10	0	#####
FUNCIONARI	#####	2023	117	10	0	#####
FUNCIONARI	44.518,04	2023	118	10	0	#####
FUNCIONARI	160.811,25	2023	119	10	0	#####
FUNCIONARI	206.872,18	2023	120	10	0	#####
FUNCIONARI	106,45	2023	121	10	0	#####
FUNCIONARI	32.010,12	2023	122	10	0	#####
FUNCIONARI	#####	2023	124	10	0	#####
FUNCIONARI	#####	2023	125	10	0	#####
FUNCIONARI	#####	2023	126	10	0	#####
FUNCIONARI	540,11	2023	127	10	0	#####
FUNCIONARI	3.330,00	2023	128	10	0	#####
FUNCIONARI	21.267,84	2023	129	10	0	#####
FUNCIONARI	32.356,31	2023	130	10	0	#####
FUNCIONARI	3.440,66	2023	131	10	0	#####
FUNCIONARI	31.384,62	2023	132	10	0	#####
FUNCIONARI	101.361,60	2023	133	10	0	#####
FUNCIONARI	1.042,23	2023	134	10	0	#####
FUNCIONARI	26.278,26	2023	135	10	0	#####
FUNCIONARI	37.208,59	2023	136	10	0	#####
FUNCIONARI	655,03	2023	137	10	0	#####
FUNCIONARI	9.925,12	2023	138	10	0	#####
FUNCIONARI	4.711,47	2023	139	10	0	#####
FUNCIONARI	1.310,42	2023	140	10	0	#####
FUNCIONARI	717,07	2023	141	10	0	#####
FUNCIONARI	7.012,62	2023	142	10	0	#####
FUNCIONARI	2.827,64	2023	143	10	0	#####
FUNCIONARI	262.192,31	2023	144	10	0	#####
FUNCIONARI	14.845,67	2023	145	10	0	#####

FUNCIONARI	8.245,84	2023	146	10	0	#####
FUNCIONARI	5.424,92	2023	147	10	0	#####
FUNCIONARI	720	2023	148	10	0	#####
FUNCIONARI	1.801,06	2023	149	10	0	#####
FUNCIONARI	88.316,79	2023	150	10	0	#####
FUNCIONARI	379,2	2023	151	10	0	#####
FUNCIONARI	861,08	2023	152	10	0	#####
FUNCIONARI	3.919,05	2023	153	10	0	#####
FUNCIONARI	3.989,50	2023	154	10	0	#####
#####		2023	106	50	0	#####
#####		2023	105	50	0	#####
507.939,88		2023	107	50	0	#####
189.268,56		2023	108	50	0	#####
#####		2023	109	50	0	#####
841.837,45		2023	111	50	0	#####
117.117,16		2023	110	50	0	#####
716.594,64		2023	112	50	0	#####
160.379,92		2023	113	50	0	#####
69.321,01		2023	114	50	0	#####
#####		2023	115	50	0	#####
19.627,67		2023	116	50	0	#####
#####		2023	117	50	0	#####
44.518,04		2023	118	50	0	#####
160.811,25		2023	119	50	0	#####
206.872,18		2023	120	50	0	#####
106,45		2023	121	50	0	#####
32.010,12		2023	122	50	0	#####
#####		2023	124	50	0	#####
#####		2023	125	50	0	#####
#####		2023	126	50	0	676.065,01
540,11		2023	127	50	0	675.524,90
3.330,00		2023	128	50	0	672.194,90
21.267,84		2023	129	50	0	650.927,06
32.356,31		2023	130	50	0	618.570,75
3.440,66		2023	131	50	0	615.130,09
31.384,62		2023	132	50	0	583.745,47
101.361,60		2023	133	50	0	482.383,87
1.042,23		2023	134	50	0	481.341,64
26.278,26		2023	135	50	0	455.063,38
37.208,59		2023	136	50	0	417.854,79
655,03		2023	137	50	0	417.199,76
9.925,12		2023	138	50	0	407.274,64
4.711,47		2023	139	50	0	402.563,17
1.310,42		2023	140	50	0	401.252,75
717,07		2023	141	50	0	400.535,68
7.012,62		2023	142	50	0	393.523,06
2.827,64		2023	143	50	0	390.695,42
262.192,31		2023	144	50	0	128.503,11
14.845,67		2023	145	50	0	113.657,44
8.245,84		2023	146	50	0	105.411,60
5.424,92		2023	147	50	0	99.986,68
720		2023	148	50	0	99.266,68
1.801,06		2023	149	50	0	97.465,62

88.316,79		2023	150		50	0	9.148,83
379,2		2023	151		50	0	8.769,63
861,08		2023	152		50	0	7.908,55
3.919,05		2023	153		50	0	3.989,50
3.989,50		2023	154		50	0	0
UNHA SANTC	7.801,61	2023	156		10	0	7.801,61
.VA SOBRAL	562,19	2023	155		10	0	8.363,80
562,19		2023	155		50	0	7.801,61
7.801,61		2023	156		50	0	0
DE PREVIDEN	336.156,61	2023	104	1	9	0	336.156,61
336.156,61		2023	104	1	9	0	0
DE PREVIDEN	336.156,61	2023	104	2	9	0	336.156,61
UNCIONARIC	#####	2023	188		10	0	#####
UNCIONARIC	507.710,96	2023	179		10	0	#####
UNCIONARIC	192.301,85	2023	181		10	0	#####
UNCIONARIC	#####	2023	182		10	0	#####
UNCIONARIC	14.215,40	2023	194		10	0	#####
UNCIONARIC	102.901,76	2023	193		10	0	#####
UNCIONARIC	843.782,48	2023	184		10	0	#####
UNCIONARIC	20.617,95	2023	189		10	0	#####
UNCIONARIC	715.614,16	2023	185		10	0	#####
UNCIONARIC	#####	2023	192		10	0	#####
UNCIONARIC	160.379,92	2023	187		10	0	#####
UNCIONARIC	69.321,01	2023	190		10	0	#####
UNCIONARIC	61.087,51	2023	183		10	0	#####
UNCIONARIC	1.801,06	2023	191		10	0	#####
UNCIONARIC	#####	2023	195		10	0	#####
UNCIONARIC	#####	2023	196		10	0	#####
UNCIONARIC	161.155,83	2023	197		10	0	#####
UNCIONARIC	19.955,19	2023	198		10	0	#####
UNCIONARIC	44.895,45	2023	199		10	0	#####
UNCIONARIC	32.010,12	2023	200		10	0	#####
UNCIONARIC	#####	2023	201		10	0	#####
UNCIONARIC	106,45	2023	202		10	0	#####
UNCIONARIC	206.191,93	2023	203		10	0	#####
UNCIONARIC	#####	2023	204		10	0	#####
UNCIONARIC	540,11	2023	205		10	0	#####
UNCIONARIC	861,08	2023	206		10	0	#####
UNCIONARIC	379,2	2023	207		10	0	#####
UNCIONARIC	132.746,22	2023	172		10	0	#####
UNCIONARIC	26.278,26	2023	173		10	0	#####
UNCIONARIC	1.042,23	2023	174		10	0	#####
UNCIONARIC	3.330,00	2023	175		10	0	#####
UNCIONARIC	21.267,84	2023	176		10	0	#####
UNCIONARIC	7.206,73	2023	178		10	0	#####
UNCIONARIC	25.149,58	2023	180		10	0	#####
UNCIONARIC	3.440,66	2023	177		10	0	#####
UNCIONARIC	37.208,59	2023	171		10	0	#####
UNCIONARIC	3.919,05	2023	170		10	0	#####
UNCIONARIC	9.925,12	2023	162		10	0	#####
UNCIONARIC	7.012,62	2023	163		10	0	#####
UNCIONARIC	655,03	2023	164		10	0	#####
UNCIONARIC	1.310,42	2023	165		10	0	#####

FUNCIONARI	717,07	2023	166	10	0	#####
FUNCIONARI	4.711,47	2023	167	10	0	#####
FUNCIONARI	3.989,50	2023	161	10	0	#####
FUNCIONARI	7.568,84	2023	157	10	0	#####
FUNCIONARI	9.317,80	2023	158	10	0	#####
FUNCIONARI	3.215,88	2023	159	10	0	#####
FUNCIONARI	4.217,63	2023	160	10	0	#####
FUNCIONARI	283.692,28	2023	208	10	0	#####
FUNCIONARI	808,3	2023	209	10	0	#####
#####		2023	188	50	0	#####
507.710,96		2023	179	50	0	#####
192.301,85		2023	181	50	0	#####
#####		2023	182	50	0	#####
14.215,40		2023	194	50	0	#####
102.901,76		2023	193	50	0	#####
843.782,48		2023	184	50	0	#####
20.617,95		2023	189	50	0	#####
715.614,16		2023	185	50	0	#####
#####		2023	192	50	0	#####
160.379,92		2023	187	50	0	#####
69.321,01		2023	190	50	0	#####
61.087,51		2023	183	50	0	#####
1.801,06		2023	191	50	0	#####
#####		2023	195	50	0	#####
#####		2023	196	50	0	#####
161.155,83		2023	197	50	0	#####
19.955,19		2023	198	50	0	#####
44.895,45		2023	199	50	0	#####
32.010,12		2023	200	50	0	#####
#####		2023	201	50	0	#####
106,45		2023	202	50	0	#####
206.191,93		2023	203	50	0	#####
#####		2023	204	50	0	936.668,12
540,11		2023	205	50	0	936.128,01
861,08		2023	206	50	0	935.266,93
379,2		2023	207	50	0	934.887,73
132.746,22		2023	172	50	0	802.141,51
26.278,26		2023	173	50	0	775.863,25
1.042,23		2023	174	50	0	774.821,02
3.330,00		2023	175	50	0	771.491,02
21.267,84		2023	176	50	0	750.223,18
7.206,73		2023	178	50	0	743.016,45
25.149,58		2023	180	50	0	717.866,87
3.440,66		2023	177	50	0	714.426,21
37.208,59		2023	171	50	0	677.217,62
3.919,05		2023	170	50	0	673.298,57
9.925,12		2023	162	50	0	663.373,45
7.012,62		2023	163	50	0	656.360,83
655,03		2023	164	50	0	655.705,80
1.310,42		2023	165	50	0	654.395,38
717,07		2023	166	50	0	653.678,31
4.711,47		2023	167	50	0	648.966,84
3.989,50		2023	161	50	0	644.977,34

7.568,84		2023	157		50	0	637.408,50
9.317,80		2023	158		50	0	628.090,70
3.215,88		2023	159		50	0	624.874,82
4.217,63		2023	160		50	0	620.657,19
283.692,28		2023	208		50	0	336.964,91
808,3		2023	209		50	0	336.156,61
336.156,61		2023	104	2	50	0	0
DE PREVIDEN	336.156,61	2023	104	3	9	0	336.156,61
336.156,61		2023	104	3	50	0	0
EIRA TRINDA	726,73	2023	210		10	0	726,73
EGUEIRA TRI	726,73	2023	211		10	0	1.453,46
	726,73	2023	211		50	0	726,73
	726,73	2023	210		50	0	0
ONTES	791,1	2023	213		10	0	791,1
VALCANTI	1.035,45	2023	212		10	0	1.826,55
UNCIONARIC	44.087,65	2023	263		10	0	45.914,20
UNCIONARIC	258.110,98	2023	264		10	0	304.025,18
UNCIONARIC	#####	2023	270		10	0	#####
UNCIONARIC	527.807,78	2023	215		10	0	#####
UNCIONARIC	201.740,42	2023	214		10	0	#####
UNCIONARIC	#####	2023	226		10	0	#####
UNCIONARIC	120.315,21	2023	216		10	0	#####
UNCIONARIC	822.148,15	2023	220		10	0	#####
UNCIONARIC	730.272,33	2023	218		10	0	#####
UNCIONARIC	#####	2023	265		10	0	#####
UNCIONARIC	201.142,49	2023	221		10	0	#####
UNCIONARIC	69.321,01	2023	224		10	0	#####
UNCIONARIC	7.746,79	2023	223		10	0	#####
UNCIONARIC	1.801,06	2023	222		10	0	#####
UNCIONARIC	#####	2023	271		10	0	#####
UNCIONARIC	#####	2023	266		10	0	#####
UNCIONARIC	#####	2023	267		10	0	#####
UNCIONARIC	#####	2023	227		10	0	#####
UNCIONARIC	172.840,95	2023	228		10	0	#####
UNCIONARIC	22.425,81	2023	231		10	0	#####
UNCIONARIC	46.328,85	2023	232		10	0	#####
UNCIONARIC	33.698,91	2023	229		10	0	#####
UNCIONARIC	#####	2023	233		10	0	#####
UNCIONARIC	106,45	2023	234		10	0	#####
UNCIONARIC	#####	2023	230		10	0	#####
UNCIONARIC	#####	2023	268		10	0	#####
UNCIONARIC	586,02	2023	237		10	0	#####
UNCIONARIC	861,08	2023	260		10	0	#####
UNCIONARIC	379,2	2023	261		10	0	#####
UNCIONARIC	171.721,51	2023	259		10	0	#####
UNCIONARIC	27.818,13	2023	253		10	0	#####
UNCIONARIC	1.042,23	2023	254		10	0	#####
UNCIONARIC	3.675,00	2023	250		10	0	#####
UNCIONARIC	21.267,84	2023	242		10	0	#####
UNCIONARIC	34.302,07	2023	248		10	0	#####
UNCIONARIC	6.761,66	2023	245		10	0	#####
UNCIONARIC	42.657,94	2023	246		10	0	#####
UNCIONARIC	3.919,05	2023	262		10	0	#####

FUNCIONARI	13.457,11	2023	258	10	0	#####
FUNCIONARI	1.498,30	2023	247	10	0	#####
FUNCIONARI	655,03	2023	241	10	0	#####
FUNCIONARI	1.328,75	2023	243	10	0	#####
FUNCIONARI	717,07	2023	244	10	0	#####
FUNCIONARI	3.153,35	2023	249	10	0	#####
FUNCIONARI	1.176,00	2023	257	10	0	#####
FUNCIONARI	5.133,82	2023	256	10	0	#####
FUNCIONARI	5.978,90	2023	235	10	0	#####
FUNCIONARI	9.317,80	2023	236	10	0	#####
FUNCIONARI	3.195,23	2023	238	10	0	#####
FUNCIONARI	297.577,15	2023	240	10	0	#####
	44.087,65	2023	263	50	0	#####
	258.110,98	2023	264	50	0	#####
#####		2023	271	50	0	#####
#####		2023	270	50	0	#####
	527.807,78	2023	215	50	0	#####
	201.740,42	2023	214	50	0	#####
#####		2023	226	50	0	#####
	120.315,21	2023	216	50	0	#####
	822.148,15	2023	220	50	0	#####
	730.272,33	2023	218	50	0	#####
#####		2023	265	50	0	#####
	201.142,49	2023	221	50	0	#####
	69.321,01	2023	224	50	0	#####
	7.746,79	2023	223	50	0	#####
	1.801,06	2023	222	50	0	#####
#####		2023	266	50	0	#####
#####		2023	267	50	0	#####
#####		2023	227	50	0	#####
	172.840,95	2023	228	50	0	#####
	22.425,81	2023	231	50	0	#####
	46.328,85	2023	232	50	0	#####
	33.698,91	2023	229	50	0	#####
#####		2023	233	50	0	#####
	106,45	2023	234	50	0	#####
#####		2023	230	50	0	#####
#####		2023	268	50	0	660.006,79
	586,02	2023	237	50	0	659.420,77
	861,08	2023	260	50	0	658.559,69
	379,2	2023	261	50	0	658.180,49
	171.721,51	2023	259	50	0	486.458,98
	27.818,13	2023	253	50	0	458.640,85
	1.042,23	2023	254	50	0	457.598,62
	3.675,00	2023	250	50	0	453.923,62
	21.267,84	2023	242	50	0	432.655,78
	34.302,07	2023	248	50	0	398.353,71
	6.761,66	2023	245	50	0	391.592,05
	42.657,94	2023	246	50	0	348.934,11
	3.919,05	2023	262	50	0	345.015,06
	13.457,11	2023	258	50	0	331.557,95
	1.498,30	2023	247	50	0	330.059,65
	655,03	2023	241	50	0	329.404,62

1.328,75		2023	243		50	0	328.075,87
717,07		2023	244		50	0	327.358,80
3.153,35		2023	249		50	0	324.205,45
1.176,00		2023	257		50	0	323.029,45
5.133,82		2023	256		50	0	317.895,63
5.978,90		2023	235		50	0	311.916,73
9.317,80		2023	236		50	0	302.598,93
3.195,23		2023	238		50	0	299.403,70
297.577,15		2023	240		50	0	1.826,55
1.035,45		2023	212		50	0	791,1
791,1		2023	213		50	0	0
DE PREVIDEN	336.156,61	2023	104	4	9	0	336.156,61
UNCIONARIO	5.978,90	2023	303		10	0	342.135,51
UNCIONARIO	9.317,80	2023	302		10	0	351.453,31
UNCIONARIO	3.195,23	2023	301		10	0	354.648,54
UNCIONARIO	281.293,18	2023	300		10	0	635.941,72
UNCIONARIO	9.737,16	2023	274		10	0	645.678,88
UNCIONARIO	1.498,30	2023	275		10	0	647.177,18
UNCIONARIO	655,03	2023	279		10	0	647.832,21
UNCIONARIO	1.788,75	2023	273		10	0	649.620,96
UNCIONARIO	717,07	2023	278		10	0	650.338,03
UNCIONARIO	4.277,15	2023	272		10	0	654.615,18
UNCIONARIO	6.760,72	2023	276		10	0	661.375,90
UNCIONARIO	1.667,74	2023	277		10	0	663.043,64
UNCIONARIO	140.290,79	2023	283		10	0	803.334,43
UNCIONARIO	27.818,13	2023	280		10	0	831.152,56
UNCIONARIO	1.042,23	2023	288		10	0	832.194,79
UNCIONARIO	5.055,00	2023	287		10	0	837.249,79
UNCIONARIO	21.267,84	2023	285		10	0	858.517,63
UNCIONARIO	42.407,49	2023	281		10	0	900.925,12
UNCIONARIO	3.440,66	2023	284		10	0	904.365,78
UNCIONARIO	42.527,45	2023	282		10	0	946.893,23
UNCIONARIO	#####	2023	307		10	0	#####
UNCIONARIO	#####	2023	306		10	0	#####
UNCIONARIO	173.480,45	2023	293		10	0	#####
UNCIONARIO	22.189,57	2023	294		10	0	#####
UNCIONARIO	50.159,68	2023	296		10	0	#####
UNCIONARIO	32.010,12	2023	295		10	0	#####
UNCIONARIO	#####	2023	304		10	0	#####
UNCIONARIO	#####	2023	305		10	0	#####
UNCIONARIO	106,45	2023	291		10	0	#####
UNCIONARIO	210.714,41	2023	299		10	0	#####
UNCIONARIO	#####	2023	290		10	0	#####
UNCIONARIO	586,02	2023	292		10	0	#####
UNCIONARIO	861,08	2023	297		10	0	#####
UNCIONARIO	379,2	2023	298		10	0	#####
UNCIONARIO	44.087,65	2023	317		10	0	#####
UNCIONARIO	254.325,32	2023	318		10	0	#####
UNCIONARIO	#####	2023	320		10	0	#####
UNCIONARIO	528.550,38	2023	321		10	0	#####
UNCIONARIO	203.259,07	2023	316		10	0	#####
UNCIONARIO	#####	2023	322		10	0	#####
UNCIONARIO	118.439,99	2023	315		10	0	#####

FUNCIONARI	997.522,48	2023	314	10	0	#####
FUNCIONARI	730.535,93	2023	313	10	0	#####
FUNCIONARI	#####	2023	312	10	0	#####
FUNCIONARI	162.773,29	2023	311	10	0	#####
FUNCIONARI	69.321,01	2023	310	10	0	#####
FUNCIONARI	14.670,76	2023	308	10	0	#####
FUNCIONARI	1.801,06	2023	309	10	0	#####
	44.087,65	2023	317	50	0	#####
	254.325,32	2023	318	50	0	#####
	#####	2023	320	50	0	#####
	528.550,38	2023	321	50	0	#####
	203.259,07	2023	316	50	0	#####
	#####	2023	322	50	0	#####
	118.439,99	2023	315	50	0	#####
	997.522,48	2023	314	50	0	#####
	#####	2023	312	50	0	#####
	162.773,29	2023	311	50	0	#####
	69.321,01	2023	310	50	0	#####
	14.670,76	2023	308	50	0	#####
	1.801,06	2023	309	50	0	#####
	#####	2023	307	50	0	#####
	173.480,45	2023	293	50	0	#####
	22.189,57	2023	294	50	0	#####
	50.159,68	2023	296	50	0	#####
	32.010,12	2023	295	50	0	#####
	#####	2023	304	50	0	#####
	106,45	2023	291	50	0	#####
	210.714,41	2023	299	50	0	#####
	#####	2023	290	50	0	#####
	586,02	2023	292	50	0	#####
	861,08	2023	297	50	0	#####
	379,2	2023	298	50	0	#####
	140.290,79	2023	283	50	0	#####
	1.042,23	2023	288	50	0	#####
	5.055,00	2023	287	50	0	#####
	21.267,84	2023	285	50	0	#####
	42.407,49	2023	281	50	0	#####
	3.440,66	2023	284	50	0	#####
	42.527,45	2023	282	50	0	#####
	9.737,16	2023	274	50	0	#####
	1.498,30	2023	275	50	0	#####
	655,03	2023	279	50	0	#####
	1.788,75	2023	273	50	0	#####
	717,07	2023	278	50	0	#####
	4.277,15	2023	272	50	0	#####
	6.760,72	2023	276	50	0	#####
	1.667,74	2023	277	50	0	#####
	5.978,90	2023	303	50	0	#####
	9.317,80	2023	302	50	0	#####
	3.195,23	2023	301	50	0	#####
	281.293,18	2023	300	50	0	#####
	730.535,93	2023	313	50	0	#####
	#####	2023	306	50	0	#####

#####		2023	305		50	0	363.974,74
FUNCIONARI	27.818,13	2023	286		10	0	391.792,87
FUNCIONARI	2.508,86	2023	319		10	0	394.301,73
	2.508,86	2023	319		50	0	391.792,87
	27.818,13	2023	286		50	0	363.974,74
	336.156,61	2023	104	4	50	0	27.818,13
DE PREVIDEN	973.084,92	2023	323	1	9	0	#####
	973.084,92	2023	323	1	50	0	27.818,13
FUNCIONARI	35.624,44	2023	345		10	0	63.442,57
FUNCIONARI	410.934,10	2023	344		10	0	474.376,67
FUNCIONARI	#####	2023	343		10	0	#####
FUNCIONARI	520.149,08	2023	346		10	0	#####
FUNCIONARI	221.678,36	2023	372		10	0	#####
FUNCIONARI	#####	2023	365		10	0	#####
FUNCIONARI	120.390,71	2023	366		10	0	#####
FUNCIONARI	825.768,64	2023	368		10	0	#####
FUNCIONARI	#####	2023	371		10	0	#####
FUNCIONARI	496,44	2023	363		10	0	#####
FUNCIONARI	160.321,34	2023	364		10	0	#####
FUNCIONARI	69.321,01	2023	362		10	0	#####
FUNCIONARI	109.767,25	2023	361		10	0	#####
FUNCIONARI	1.801,06	2023	375		10	0	#####
FUNCIONARI	#####	2023	357		10	0	#####
FUNCIONARI	#####	2023	374		10	0	#####
FUNCIONARI	168.595,21	2023	352		10	0	#####
FUNCIONARI	22.807,90	2023	356		10	0	#####
FUNCIONARI	46.444,57	2023	353		10	0	#####
FUNCIONARI	29.520,12	2023	351		10	0	#####
FUNCIONARI	#####	2023	360		10	0	#####
FUNCIONARI	106,45	2023	350		10	0	#####
FUNCIONARI	190.052,73	2023	355		10	0	#####
FUNCIONARI	#####	2023	354		10	0	#####
FUNCIONARI	586,02	2023	359		10	0	#####
FUNCIONARI	861,08	2023	358		10	0	#####
FUNCIONARI	379,2	2023	349		10	0	#####
FUNCIONARI	152.917,58	2023	342		10	0	#####
FUNCIONARI	27.178,63	2023	336		10	0	#####
FUNCIONARI	1.090,55	2023	337		10	0	#####
FUNCIONARI	3.675,00	2023	338		10	0	#####
FUNCIONARI	21.267,84	2023	339		10	0	#####
FUNCIONARI	38.980,22	2023	340		10	0	#####
FUNCIONARI	3.440,66	2023	341		10	0	#####
FUNCIONARI	38.929,04	2023	348		10	0	#####
FUNCIONARI	10.028,97	2023	335		10	0	#####
FUNCIONARI	1.498,30	2023	334		10	0	#####
FUNCIONARI	848,32	2023	333		10	0	#####
FUNCIONARI	1.328,75	2023	332		10	0	#####
FUNCIONARI	717,07	2023	331		10	0	#####
FUNCIONARI	3.175,11	2023	330		10	0	#####
FUNCIONARI	4.984,42	2023	329		10	0	#####
FUNCIONARI	266.528,51	2023	328		10	0	#####
FUNCIONARI	9.317,80	2023	326		10	0	#####
FUNCIONARI	3.195,23	2023	327		10	0	#####

FUNCIONARI	5.978,90	2023	325	10	0	#####
FUNCIONARI	727.925,48	2023	367	10	0	#####
	35.624,44	2023	345	50	0	#####
	410.934,10	2023	344	50	0	#####
	#####	2023	343	50	0	#####
	520.149,08	2023	346	50	0	#####
	221.678,36	2023	372	50	0	#####
	#####	2023	365	50	0	#####
	120.390,71	2023	366	50	0	#####
	825.768,64	2023	368	50	0	#####
	#####	2023	371	50	0	#####
	496,44	2023	363	50	0	#####
	160.321,34	2023	364	50	0	#####
	69.321,01	2023	362	50	0	#####
	1.801,06	2023	375	50	0	#####
	#####	2023	357	50	0	#####
	#####	2023	374	50	0	#####
	168.595,21	2023	352	50	0	#####
	22.807,90	2023	356	50	0	#####
	46.444,57	2023	353	50	0	#####
	29.520,12	2023	351	50	0	#####
	#####	2023	360	50	0	#####
	106,45	2023	350	50	0	#####
	190.052,73	2023	355	50	0	#####
	#####	2023	354	50	0	#####
	586,02	2023	359	50	0	#####
	861,08	2023	358	50	0	#####
	152.917,58	2023	342	50	0	#####
	27.178,63	2023	336	50	0	#####
	1.090,55	2023	337	50	0	#####
	3.675,00	2023	338	50	0	#####
	21.267,84	2023	339	50	0	#####
	38.980,22	2023	340	50	0	#####
	3.440,66	2023	341	50	0	#####
	38.929,04	2023	348	50	0	#####
	10.028,97	2023	335	50	0	#####
	1.498,30	2023	334	50	0	#####
	848,32	2023	333	50	0	#####
	1.328,75	2023	332	50	0	#####
	717,07	2023	331	50	0	#####
	3.175,11	2023	330	50	0	#####
	4.984,42	2023	329	50	0	#####
	5.978,90	2023	325	50	0	#####
	9.317,80	2023	326	50	0	#####
	3.195,23	2023	327	50	0	#####
	266.528,51	2023	328	50	0	865.890,06
	727.925,48	2023	367	50	0	137.964,58
	109.767,25	2023	361	50	0	28.197,33
	379,2	2023	349	50	0	27.818,13
	570,73	2023	324	10	0	28.388,86
REGO	107,23	2023	376	10	0	28.496,09
	570,73	2023	324	50	0	27.925,36
	107,23	2023	376	50	0	27.818,13

LVA FERREIR/	737,3	2023	380		10	0	28.555,43
RDA	1.144,67	2023	381		10	0	29.700,10
FILHO	107,23	2023	378		10	0	29.807,33
ARZA ADOLFC	10.991,34	2023	379		10	0	40.798,67
A	918,91	2023	377		10	0	41.717,58
	107,23	2023	378		50	0	41.610,35
	10.991,34	2023	379		50	0	30.619,01
	737,3	2023	380		50	0	29.881,71
	1.144,67	2023	381		50	0	28.737,04
	918,91	2023	377		50	0	27.818,13
VA DA ROCHA	25.650,91	2023	382		10	0	53.469,04
DE PREVIDEN	973.084,92	2023	323	2	9	0	#####
	25.650,91	2023	382		50	0	#####
	973.084,92	2023	323	2	50	0	27.818,13
E MELO	1.967,80	2023	388		10	0	29.785,93
REIA DA SILV/	655,93	2023	384		10	0	30.441,86
REIA DA SILVA	655,94	2023	385		10	0	31.097,80
IA DA SILVA	655,94	2023	386		10	0	31.753,74
MELO	1.967,80	2023	383		10	0	33.721,54
R FERNANDES	2.920,42	2023	387		10	0	36.641,96
FUNCIONARI	#####	2023	394		10	0	#####
FUNCIONARI	#####	2023	399		10	0	#####
FUNCIONARI	583.674,35	2023	391		10	0	#####
FUNCIONARI	231.962,96	2023	390		10	0	#####
FUNCIONARI	#####	2023	437		10	0	#####
FUNCIONARI	120.390,71	2023	392		10	0	#####
FUNCIONARI	844.157,16	2023	395		10	0	#####
FUNCIONARI	730.731,95	2023	393		10	0	#####
FUNCIONARI	#####	2023	435		10	0	#####
FUNCIONARI	#####	2023	436		10	0	#####
FUNCIONARI	1.325,26	2023	434		10	0	#####
FUNCIONARI	160.321,34	2023	433		10	0	#####
FUNCIONARI	62.688,28	2023	432		10	0	#####
FUNCIONARI	1.801,06	2023	431		10	0	#####
FUNCIONARI	#####	2023	396		10	0	#####
FUNCIONARI	#####	2023	389		10	0	#####
FUNCIONARI	173.480,45	2023	398		10	0	#####
FUNCIONARI	26.080,38	2023	397		10	0	#####
FUNCIONARI	47.507,56	2023	405		10	0	#####
FUNCIONARI	32.010,12	2023	400		10	0	#####
FUNCIONARI	#####	2023	401		10	0	#####
FUNCIONARI	#####	2023	406		10	0	#####
FUNCIONARI	106,45	2023	402		10	0	#####
FUNCIONARI	8.428,40	2023	403		10	0	#####
FUNCIONARI	205.974,53	2023	404		10	0	#####
FUNCIONARI	#####	2023	410		10	0	#####
FUNCIONARI	586,02	2023	409		10	0	#####
FUNCIONARI	861,08	2023	407		10	0	#####
FUNCIONARI	379,2	2023	408		10	0	#####
FUNCIONARI	71.137,32	2023	413		10	0	#####
FUNCIONARI	88.246,55	2023	412		10	0	#####
FUNCIONARI	27.178,63	2023	411		10	0	#####
FUNCIONARI	1.090,55	2023	414		10	0	#####

FUNCIONARI	3.675,00	2023	415	10	0	#####
FUNCIONARI	21.267,84	2023	419	10	0	#####
FUNCIONARI	38.188,42	2023	416	10	0	#####
FUNCIONARI	3.440,66	2023	418	10	0	#####
FUNCIONARI	48.522,75	2023	417	10	0	#####
FUNCIONARI	9.737,16	2023	425	10	0	#####
FUNCIONARI	1.498,30	2023	426	10	0	#####
FUNCIONARI	848,32	2023	420	10	0	#####
FUNCIONARI	1.328,75	2023	424	10	0	#####
FUNCIONARI	717,07	2023	423	10	0	#####
FUNCIONARI	3.175,11	2023	421	10	0	#####
FUNCIONARI	5.102,67	2023	422	10	0	#####
FUNCIONARI	5.978,90	2023	429	10	0	#####
FUNCIONARI	9.317,80	2023	427	10	0	#####
FUNCIONARI	3.195,23	2023	428	10	0	#####
FUNCIONARI	306.734,87	2023	430	10	0	#####
	655,93	2023	384	50	0	#####
	655,94	2023	385	50	0	#####
	655,94	2023	386	50	0	#####
	2.920,42	2023	387	50	0	#####
#####		2023	394	50	0	#####
#####		2023	399	50	0	#####
	583.674,35	2023	391	50	0	#####
	231.962,96	2023	390	50	0	#####
#####		2023	437	50	0	#####
	120.390,71	2023	392	50	0	#####
	844.157,16	2023	395	50	0	#####
	730.731,95	2023	393	50	0	#####
#####		2023	435	50	0	#####
#####		2023	436	50	0	#####
	1.325,26	2023	434	50	0	#####
	160.321,34	2023	433	50	0	#####
	62.688,28	2023	432	50	0	#####
	1.801,06	2023	431	50	0	#####
#####		2023	396	50	0	#####
#####		2023	389	50	0	#####
	173.480,45	2023	398	50	0	#####
	26.080,38	2023	397	50	0	#####
	47.507,56	2023	405	50	0	#####
	32.010,12	2023	400	50	0	#####
#####		2023	401	50	0	#####
#####		2023	406	50	0	#####
	106,45	2023	402	50	0	#####
	8.428,40	2023	403	50	0	#####
	205.974,53	2023	404	50	0	#####
#####		2023	410	50	0	683.961,93
	586,02	2023	409	50	0	683.375,91
	861,08	2023	407	50	0	682.514,83
	379,2	2023	408	50	0	682.135,63
	71.137,32	2023	413	50	0	610.998,31
	88.246,55	2023	412	50	0	522.751,76
	27.178,63	2023	411	50	0	495.573,13
	1.090,55	2023	414	50	0	494.482,58

3.675,00	2023	415		50	0	490.807,58
21.267,84	2023	419		50	0	469.539,74
38.188,42	2023	416		50	0	431.351,32
3.440,66	2023	418		50	0	427.910,66
48.522,75	2023	417		50	0	379.387,91
9.737,16	2023	425		50	0	369.650,75
1.498,30	2023	426		50	0	368.152,45
848,32	2023	420		50	0	367.304,13
1.328,75	2023	424		50	0	365.975,38
717,07	2023	423		50	0	365.258,31
3.175,11	2023	421		50	0	362.083,20
5.102,67	2023	422		50	0	356.980,53
5.978,90	2023	429		50	0	351.001,63
9.317,80	2023	427		50	0	341.683,83
3.195,23	2023	428		50	0	338.488,60
306.734,87	2023	430		50	0	31.753,73
	272,02	2023	440	10	0	32.025,75
	1.967,80	2023	441	10	0	33.993,55
	2.777,04	2023	438	10	0	36.770,59
	761,63	2023	439	10	0	37.532,22
1.967,80		2023	383	50	0	35.564,42
2.777,04		2023	438	50	0	32.787,38
761,63		2023	439	50	0	32.025,75
272,02		2023	440	50	0	31.753,73
1.967,80		2023	441	50	0	29.785,93
DE PREVIDEN	973.084,92	2023	323	3	9	0 #####
973.084,92		2023	323	3	50	0 29.785,93
	#####	2023	449	10	0	#####
	#####	2023	442	10	0	#####
	586.743,12	2023	451	10	0	#####
	234.667,16	2023	447	10	0	#####
	#####	2023	486	10	0	#####
	120.390,71	2023	453	10	0	#####
	849.556,74	2023	446	10	0	#####
	731.091,95	2023	452	10	0	#####
	#####	2023	448	10	0	#####
	1.554,07	2023	443	10	0	#####
	160.321,34	2023	450	10	0	#####
	62.688,28	2023	444	10	0	#####
	1.801,06	2023	445	10	0	#####
	#####	2023	488	10	0	#####
	174.119,95	2023	461	10	0	#####
	26.362,86	2023	457	10	0	#####
	47.556,41	2023	465	10	0	#####
	32.010,12	2023	459	10	0	#####
	#####	2023	458	10	0	#####
	106,45	2023	455	10	0	#####
	207.972,08	2023	454	10	0	#####
	#####	2023	487	10	0	#####
	2.171,95	2023	456	10	0	#####
	586,02	2023	466	10	0	#####
	861,08	2023	462	10	0	#####
	379,2	2023	463	10	0	#####

59.960,98	2023	475	10	0	#####
101.780,20	2023	474	10	0	#####
27.818,13	2023	464	10	0	#####
1.090,55	2023	460	10	0	#####
3.675,00	2023	468	10	0	#####
21.267,84	2023	485	10	0	#####
38.744,94	2023	470	10	0	#####
3.440,66	2023	479	10	0	#####
46.232,67	2023	482	10	0	#####
9.737,16	2023	483	10	0	#####
1.498,30	2023	471	10	0	#####
848,32	2023	480	10	0	#####
1.328,75	2023	484	10	0	#####
717,07	2023	473	10	0	#####
3.175,11	2023	481	10	0	#####
5.930,42	2023	469	10	0	#####
5.978,90	2023	477	10	0	#####
9.317,80	2023	478	10	0	#####
3.195,23	2023	476	10	0	#####
366.709,34	2023	472	10	0	#####
#####	2023	489	10	0	#####
#####	2023	449	50	0	#####
#####	2023	442	50	0	#####
586.743,12	2023	451	50	0	#####
234.667,16	2023	447	50	0	#####
#####	2023	486	50	0	#####
120.390,71	2023	453	50	0	#####
849.556,74	2023	446	50	0	#####
731.091,95	2023	452	50	0	#####
#####	2023	448	50	0	#####
1.554,07	2023	443	50	0	#####
160.321,34	2023	450	50	0	#####
62.688,28	2023	444	50	0	#####
1.801,06	2023	445	50	0	#####
#####	2023	488	50	0	#####
174.119,95	2023	461	50	0	#####
26.362,86	2023	457	50	0	#####
47.556,41	2023	465	50	0	#####
32.010,12	2023	459	50	0	#####
#####	2023	458	50	0	#####
#####	2023	489	50	0	#####
106,45	2023	455	50	0	#####
207.972,08	2023	454	50	0	#####
#####	2023	487	50	0	746.231,55
2.171,95	2023	456	50	0	744.059,60
586,02	2023	466	50	0	743.473,58
861,08	2023	462	50	0	742.612,50
379,2	2023	463	50	0	742.233,30
59.960,98	2023	475	50	0	682.272,32
101.780,20	2023	474	50	0	580.492,12
27.818,13	2023	464	50	0	552.673,99
1.090,55	2023	460	50	0	551.583,44
3.675,00	2023	468	50	0	547.908,44

21.267,84		2023	485		50	0	526.640,60
38.744,94		2023	470		50	0	487.895,66
3.440,66		2023	479		50	0	484.455,00
46.232,67		2023	482		50	0	438.222,33
9.737,16		2023	483		50	0	428.485,17
1.498,30		2023	471		50	0	426.986,87
848,32		2023	480		50	0	426.138,55
1.328,75		2023	484		50	0	424.809,80
717,07		2023	473		50	0	424.092,73
3.175,11		2023	481		50	0	420.917,62
5.930,42		2023	469		50	0	414.987,20
5.978,90		2023	477		50	0	409.008,30
9.317,80		2023	478		50	0	399.690,50
3.195,23		2023	476		50	0	396.495,27
366.709,34		2023	472		50	0	29.785,93
	369,48	2023	490		10	0	30.155,41
	524,93	2023	491		10	0	30.680,34
	1.041,97	2023	492		10	0	31.722,31
369,48		2023	490		50	0	31.352,83
524,93		2023	491		50	0	30.827,90
1.041,97		2023	492		50	0	29.785,93
OLIVEIRA	13,73	2023	499		10	0	29.799,66
DE OLIVEIRA	13,73	2023	498		10	0	29.813,39
RA	27,47	2023	497		10	0	29.840,86
A	27,47	2023	496		10	0	29.868,33
	2.213,11	2023	495		10	0	32.081,44
	2.213,10	2023	494		10	0	34.294,54
	2.213,10	2023	493		10	0	36.507,64
2.213,10		2023	493		50	0	34.294,54
2.213,10		2023	494		50	0	32.081,44
2.213,11		2023	495		50	0	29.868,33
13,73		2023	498		50	0	29.854,60
13,73		2023	499		50	0	29.840,87
DE PREVIDEN	973.084,92	2023	323	4	9	0	#####
973.084,92		2023	323	4	50	0	29.840,87
27,47		2023	497		50	0	29.813,40
FUNCIONARI	155.480,43	2023	519		10	0	185.293,83
FUNCIONARI	27.178,63	2023	518		10	0	212.472,46
FUNCIONARI	1.090,55	2023	517		10	0	213.563,01
FUNCIONARI	3.675,00	2023	516		10	0	217.238,01
FUNCIONARI	21.267,84	2023	515		10	0	238.505,85
FUNCIONARI	37.466,86	2023	514		10	0	275.972,71
FUNCIONARI	4.760,66	2023	513		10	0	280.733,37
FUNCIONARI	43.858,83	2023	512		10	0	324.592,20
FUNCIONARI	9.737,16	2023	511		10	0	334.329,36
FUNCIONARI	1.498,30	2023	510		10	0	335.827,66
FUNCIONARI	848,32	2023	509		10	0	336.675,98
FUNCIONARI	1.328,75	2023	508		10	0	338.004,73
FUNCIONARI	717,07	2023	507		10	0	338.721,80
FUNCIONARI	3.175,11	2023	506		10	0	341.896,91
FUNCIONARI	1.320,00	2023	505		10	0	343.216,91
FUNCIONARI	5.102,67	2023	504		10	0	348.319,58
FUNCIONARI	5.978,90	2023	500		10	0	354.298,48

FUNCIONARI	9.317,80	2023	501	10	0	363.616,28
FUNCIONARI	3.195,23	2023	502	10	0	366.811,51
FUNCIONARI	291.970,20	2023	503	10	0	658.781,71
FUNCIONARI	#####	2023	540	10	0	#####
FUNCIONARI	588.174,41	2023	539	10	0	#####
FUNCIONARI	234.002,83	2023	538	10	0	#####
FUNCIONARI	#####	2023	544	10	0	#####
FUNCIONARI	120.390,71	2023	537	10	0	#####
FUNCIONARI	844.169,46	2023	536	10	0	#####
FUNCIONARI	727.604,09	2023	535	10	0	#####
FUNCIONARI	#####	2023	543	10	0	#####
FUNCIONARI	160.321,34	2023	534	10	0	#####
FUNCIONARI	69.519,37	2023	533	10	0	#####
FUNCIONARI	21.288,98	2023	532	10	0	#####
FUNCIONARI	1.801,06	2023	531	10	0	#####
FUNCIONARI	#####	2023	542	10	0	#####
FUNCIONARI	174.119,95	2023	525	10	0	#####
FUNCIONARI	26.150,78	2023	523	10	0	#####
FUNCIONARI	47.556,41	2023	524	10	0	#####
FUNCIONARI	32.010,12	2023	522	10	0	#####
FUNCIONARI	#####	2023	541	10	0	#####
FUNCIONARI	188.105,66	2023	530	10	0	#####
FUNCIONARI	106,45	2023	521	10	0	#####
FUNCIONARI	#####	2023	529	10	0	#####
FUNCIONARI	#####	2023	528	10	0	#####
FUNCIONARI	212.376,46	2023	526	10	0	#####
FUNCIONARI	861,08	2023	520	10	0	#####
FUNCIONARI	379,2	2023	527	10	0	#####
#####		2023	540	50	0	#####
588.174,41		2023	539	50	0	#####
234.002,83		2023	538	50	0	#####
#####		2023	544	50	0	#####
120.390,71		2023	537	50	0	#####
844.169,46		2023	536	50	0	#####
727.604,09		2023	535	50	0	#####
#####		2023	543	50	0	#####
160.321,34		2023	534	50	0	#####
69.519,37		2023	533	50	0	#####
21.288,98		2023	532	50	0	#####
1.801,06		2023	531	50	0	#####
#####		2023	542	50	0	#####
174.119,95		2023	525	50	0	#####
26.150,78		2023	523	50	0	#####
47.556,41		2023	524	50	0	#####
32.010,12		2023	522	50	0	#####
#####		2023	541	50	0	#####
188.105,66		2023	530	50	0	#####
106,45		2023	521	50	0	#####
#####		2023	529	50	0	#####
#####		2023	528	50	0	872.398,45
212.376,46		2023	526	50	0	660.021,99
861,08		2023	520	50	0	659.160,91
379,2		2023	527	50	0	658.781,71

155.480,43		2023	519	50	0	503.301,28
27.178,63		2023	518	50	0	476.122,65
1.090,55		2023	517	50	0	475.032,10
3.675,00		2023	516	50	0	471.357,10
21.267,84		2023	515	50	0	450.089,26
37.466,86		2023	514	50	0	412.622,40
4.760,66		2023	513	50	0	407.861,74
43.858,83		2023	512	50	0	364.002,91
9.737,16		2023	511	50	0	354.265,75
1.498,30		2023	510	50	0	352.767,45
848,32		2023	509	50	0	351.919,13
1.328,75		2023	508	50	0	350.590,38
717,07		2023	507	50	0	349.873,31
3.175,11		2023	506	50	0	346.698,20
1.320,00		2023	505	50	0	345.378,20
5.102,67		2023	504	50	0	340.275,53
5.978,90		2023	500	50	0	334.296,63
9.317,80		2023	501	50	0	324.978,83
3.195,23		2023	502	50	0	321.783,60
291.970,20		2023	503	50	0	29.813,40
FUNCIONARI	37.443,45	2023	550	10	0	67.256,85
FUNCIONARI	79.904,23	2023	547	10	0	147.161,08
FUNCIONARI	12.422,56	2023	548	10	0	159.583,64
FUNCIONARI	9.482,48	2023	546	10	0	169.066,12
FUNCIONARI	6.085,98	2023	549	10	0	175.152,10
#####		2023	488	10	0	#####
#####		2023	488	10	0	#####
#####		2023	488	10	0	#####
#####		2023	488	10	0	175.152,10
FUNCIONARI	#####	2023	267	10	0	#####
#####		2023	267	10	0	175.152,10
#####		2023	458	10	0	#####
#####		2023	458	10	0	175.152,10
#####		2023	307	10	0	#####
FUNCIONARI	#####	2023	307	10	0	175.152,10
#####		2023	487	10	0	#####
#####		2023	487	10	0	175.152,10
#####		2023	389	10	0	#####
FUNCIONARI	#####	2023	389	10	0	175.152,10
#####		2023	268	10	0	#####
FUNCIONARI	#####	2023	268	10	0	175.152,10
FUNCIONARI	#####	2023	401	10	0	#####
#####		2023	401	10	0	175.152,10
9.482,48		2023	546	50	0	165.669,62
37.443,45		2023	550	50	0	128.226,17
12.422,56		2023	548	50	0	115.803,61
79.904,23		2023	547	50	0	35.899,38
FUNCIONARI	#####	2023	488	50	0	#####
#####		2023	488	50	0	35.899,38
FUNCIONARI	#####	2023	307	50	0	#####
#####		2023	307	50	0	35.899,38
FUNCIONARI	#####	2023	389	50	0	#####
#####		2023	389	50	0	35.899,38

#####		2023	267		50	0	#####
FUNCIONARI	#####	2023	267		50	0	35.899,38
FUNCIONARI	#####	2023	458		50	0	#####
#####		2023	458		50	0	35.899,38
#####		2023	401		50	0	#####
FUNCIONARI	#####	2023	401		50	0	35.899,38
#####		2023	487		50	0	#####
FUNCIONARI	#####	2023	487		50	0	35.899,38
#####		2023	268		50	0	#####
FUNCIONARI	#####	2023	268		50	0	35.899,38
UNHA SANTC	24.195,57	2023	552		10	0	60.094,95
A	956,18	2023	551		10	0	61.051,13
	508,95	2023	554		10	0	61.560,08
DE PREVIDEN	973.084,92	2023	323	5	9	0	#####
	956,18	2023	551		50	0	#####
	508,95	2023	554		50	0	#####
	973.084,92	2023	323	5	50	0	60.094,95
	24.195,57	2023	552		50	0	35.899,38
	27,47	2023	496		50	0	35.871,91
	16.937,72	2023	555		10	0	52.809,63
	16.937,72	2023	555		50	0	35.871,91
FUNCIONARI	9.317,80	2023	558		10	0	45.189,71
FUNCIONARI	156.855,97	2023	559		10	0	202.045,68
FUNCIONARI	27.818,13	2023	561		10	0	229.863,81
FUNCIONARI	1.090,55	2023	560		10	0	230.954,36
FUNCIONARI	3.675,00	2023	572		10	0	234.629,36
FUNCIONARI	38.126,41	2023	563		10	0	272.755,77
FUNCIONARI	3.440,66	2023	557		10	0	276.196,43
FUNCIONARI	43.858,83	2023	567		10	0	320.055,26
FUNCIONARI	9.737,16	2023	564		10	0	329.792,42
FUNCIONARI	1.498,30	2023	565		10	0	331.290,72
FUNCIONARI	848,32	2023	566		10	0	332.139,04
FUNCIONARI	1.328,75	2023	571		10	0	333.467,79
FUNCIONARI	717,07	2023	568		10	0	334.184,86
FUNCIONARI	3.175,11	2023	562		10	0	337.359,97
FUNCIONARI	5.102,67	2023	573		10	0	342.462,64
FUNCIONARI	5.978,90	2023	556		10	0	348.441,54
FUNCIONARI	3.195,23	2023	569		10	0	351.636,77
FUNCIONARI	291.970,20	2023	570		10	0	643.606,97
FUNCIONARI	#####	2023	574		10	0	#####
FUNCIONARI	842.664,32	2023	575		10	0	#####
FUNCIONARI	727.701,28	2023	577		10	0	#####
FUNCIONARI	#####	2023	580		10	0	#####
FUNCIONARI	1.057,66	2023	581		10	0	#####
FUNCIONARI	160.321,34	2023	578		10	0	#####
FUNCIONARI	62.688,28	2023	576		10	0	#####
FUNCIONARI	24.041,82	2023	579		10	0	#####
FUNCIONARI	1.801,06	2023	582		10	0	#####
FUNCIONARI	174.503,65	2023	586		10	0	#####
FUNCIONARI	26.550,78	2023	589		10	0	#####
FUNCIONARI	106,45	2023	585		10	0	#####
FUNCIONARI	229.230,54	2023	588		10	0	#####
FUNCIONARI	4.313,86	2023	583		10	0	#####

FUNCIONARI	1.246,02	2023	584		10	0	#####
FUNCIONARI	379,2	2023	587		10	0	#####
FUNCIONARI	46.453,33	2023	590		10	0	#####
FUNCIONARI	#####	2023	591		10	0	#####
FUNCIONARI	#####	2023	592		10	0	#####
FUNCIONARI	44.245,44	2023	593		10	0	#####
FUNCIONARI	21.872,34	2023	594		10	0	#####
FUNCIONARI	6.085,98	2023	610		10	0	#####
FUNCIONARI	328,01	2023	611		10	0	#####
FUNCIONARI	540,11	2023	553		10	0	#####
FUNCIONARI	5.433,46	2023	612		10	0	#####
FUNCIONARI	1.074,12	2023	613		10	0	#####
FUNCIONARI	773,78	2023	599		10	0	#####
FUNCIONARI	14.893,58	2023	598		10	0	#####
FUNCIONARI	10.229,23	2023	597		10	0	#####
FUNCIONARI	4.962,99	2023	596		10	0	#####
FUNCIONARI	31.327,76	2023	595		10	0	#####
FUNCIONARI	31.851,24	2023	600		10	0	#####
FUNCIONARI	68.685,83	2023	601		10	0	#####
FUNCIONARI	17.179,11	2023	602		10	0	#####
FUNCIONARI	8.638,47	2023	603		10	0	#####
FUNCIONARI	30.922,63	2023	604		10	0	#####
FUNCIONARI	3.967,76	2023	605		10	0	#####
FUNCIONARI	1.368,13	2023	606		10	0	#####
FUNCIONARI	3.175,41	2023	607		10	0	#####
FUNCIONARI	26,35	2023	608		10	0	#####
FUNCIONARI	4.415,04	2023	609		10	0	#####
DE PREVIDEN	973.084,92	2023	323	6	9	0	#####
FUNCIONARI	376.046,02	2023	631		10	0	#####
FUNCIONARI	234.957,15	2023	632		10	0	#####
FUNCIONARI	#####	2023	637		10	0	#####
FUNCIONARI	120.390,71	2023	634		10	0	#####
FUNCIONARI	20.771,58	2023	633		10	0	#####
FUNCIONARI	#####	2023	635		10	0	#####
FUNCIONARI	32.010,12	2023	636		10	0	#####
FUNCIONARI	1.074,12	2023	640		10	0	#####
FUNCIONARI	168.274,94	2023	643		10	0	#####
#####		2023	574		50	0	#####
376.046,02		2023	631		50	0	#####
168.274,94		2023	643		50	0	#####
234.957,15		2023	632		50	0	#####
#####		2023	637		50	0	#####
20.771,58		2023	633		50	0	#####
120.390,71		2023	634		50	0	#####
842.664,32		2023	575		50	0	#####
727.701,28		2023	577		50	0	#####
#####		2023	580		50	0	#####
1.057,66		2023	581		50	0	#####
160.321,34		2023	578		50	0	#####
1.074,12		2023	640		50	0	#####
62.688,28		2023	576		50	0	#####
24.041,82		2023	579		50	0	#####
1.801,06		2023	582		50	0	#####

#####		2023	635	50	0	#####
174.503,65		2023	586	50	0	#####
26.550,78		2023	589	50	0	#####
46.453,33		2023	590	50	0	#####
32.010,12		2023	636	50	0	#####
#####		2023	591	50	0	#####
106,45		2023	585	50	0	#####
229.230,54		2023	588	50	0	#####
#####		2023	592	50	0	#####
4.313,86		2023	583	50	0	#####
1.246,02		2023	584	50	0	#####
44.245,44		2023	593	50	0	#####
379,2		2023	587	50	0	#####
156.855,97		2023	559	50	0	#####
1.090,55		2023	560	50	0	#####
3.675,00		2023	572	50	0	#####
21.872,34		2023	594	50	0	#####
38.126,41		2023	563	50	0	#####
3.440,66		2023	557	50	0	#####
43.858,83		2023	567	50	0	#####
9.737,16		2023	564	50	0	#####
1.498,30		2023	565	50	0	#####
848,32		2023	566	50	0	#####
1.328,75		2023	571	50	0	#####
717,07		2023	568	50	0	#####
3.175,11		2023	562	50	0	#####
5.102,67		2023	573	50	0	#####
5.978,90		2023	556	50	0	#####
9.317,80		2023	558	50	0	#####
3.195,23		2023	569	50	0	#####
291.970,20		2023	570	50	0	#####
IA RAMOS	5.070,50	2023	639	10	0	#####
27.818,13		2023	561	50	0	#####
328,01		2023	611	50	0	#####
6.085,98		2023	610	50	0	#####
FUNCIONARI	#####	2023	624	10	0	#####
FUNCIONARI	#####	2023	625	10	0	#####
FUNCIONARI	#####	2023	645	10	0	#####
FUNCIONARI	#####	2023	644	10	0	#####
FUNCIONARI	44.361,26	2023	642	10	0	#####
FUNCIONARI	#####	2023	641	10	0	#####
FUNCIONARI	247.542,03	2023	638	10	0	#####
FUNCIONARI	45.491,77	2023	630	10	0	#####
FUNCIONARI	17.208,07	2023	627	10	0	#####
FUNCIONARI	5.102,67	2023	628	10	0	#####
FUNCIONARI	18.491,93	2023	626	10	0	#####
FUNCIONARI	291.970,20	2023	629	10	0	#####
#####		2023	624	50	0	#####
#####		2023	625	50	0	#####
#####		2023	645	50	0	#####
#####		2023	644	50	0	#####
44.361,26		2023	642	50	0	#####
#####		2023	641	50	0	#####

247.542,03		2023	638		50	0	#####
45.491,77		2023	630		50	0	#####
17.208,07		2023	627		50	0	#####
5.102,67		2023	628		50	0	#####
18.491,93		2023	626		50	0	#####
291.970,20		2023	629		50	0	#####
5.070,50		2023	639		50	0	#####
68.685,83		2023	601		10	0	#####
773,78		2023	599		10	0	#####
14.893,58		2023	598		10	0	#####
10.229,23		2023	597		10	0	#####
4.962,99		2023	596		10	0	#####
31.327,76		2023	595		10	0	#####
31.851,24		2023	600		10	0	#####
17.179,11		2023	602		10	0	#####
8.638,47		2023	603		10	0	#####
30.922,63		2023	604		10	0	#####
3.967,76		2023	605		10	0	#####
1.368,13		2023	606		10	0	#####
3.175,41		2023	607		10	0	#####
26,35		2023	608		10	0	#####
4.415,04		2023	609		10	0	#####
973.084,92		2023	323	6	50	0	42.919,60
GO DA SILVA	2.234,19	2023	647		10	0	45.153,79
	3.377,32	2023	646		10	0	48.531,11
	3.377,32	2023	646		50	0	45.153,79
	2.234,19	2023	647		50	0	42.919,60
UNCIONARIC	27.818,13	2023	665		10	0	70.737,73
UNCIONARIC	1.090,55	2023	653		10	0	71.828,28
UNCIONARIC	3.675,00	2023	663		10	0	75.503,28
UNCIONARIC	#####	2023	686		10	0	#####
UNCIONARIC	21.872,34	2023	680		10	0	#####
UNCIONARIC	38.126,41	2023	676		10	0	#####
UNCIONARIC	#####	2023	688		10	0	#####
UNCIONARIC	3.440,66	2023	677		10	0	#####
UNCIONARIC	43.858,83	2023	674		10	0	#####
UNCIONARIC	554.870,43	2023	669		10	0	#####
UNCIONARIC	236.421,50	2023	678		10	0	#####
UNCIONARIC	9.737,16	2023	668		10	0	#####
UNCIONARIC	#####	2023	666		10	0	#####
UNCIONARIC	1.498,30	2023	671		10	0	#####
UNCIONARIC	20.771,58	2023	679		10	0	#####
UNCIONARIC	848,32	2023	675		10	0	#####
UNCIONARIC	1.328,75	2023	656		10	0	#####
UNCIONARIC	717,07	2023	650		10	0	#####
UNCIONARIC	120.390,71	2023	661		10	0	#####
UNCIONARIC	3.175,11	2023	660		10	0	#####
UNCIONARIC	848.737,35	2023	662		10	0	#####
UNCIONARIC	5.102,67	2023	659		10	0	#####
UNCIONARIC	2.753,39	2023	673		10	0	#####
UNCIONARIC	5.978,90	2023	667		10	0	#####
UNCIONARIC	9.317,80	2023	651		10	0	#####
UNCIONARIC	727.809,92	2023	664		10	0	#####

FUNCIONARI	3.195,23	2023	683	10	0	#####
FUNCIONARI	291.970,20	2023	672	10	0	#####
FUNCIONARI	#####	2023	657	10	0	#####
FUNCIONARI	685.769,08	2023	649	10	0	#####
FUNCIONARI	160.321,34	2023	648	10	0	#####
FUNCIONARI	1.074,12	2023	658	10	0	#####
FUNCIONARI	62.688,28	2023	670	10	0	#####
FUNCIONARI	1.801,06	2023	655	10	0	#####
FUNCIONARI	#####	2023	689	10	0	#####
FUNCIONARI	174.183,90	2023	685	10	0	#####
FUNCIONARI	26.550,78	2023	687	10	0	#####
FUNCIONARI	46.453,33	2023	690	10	0	#####
FUNCIONARI	32.010,12	2023	692	10	0	#####
FUNCIONARI	#####	2023	691	10	0	#####
FUNCIONARI	106,45	2023	684	10	0	#####
FUNCIONARI	214.710,54	2023	682	10	0	#####
FUNCIONARI	#####	2023	695	10	0	#####
FUNCIONARI	1.580,90	2023	694	10	0	#####
FUNCIONARI	586,02	2023	696	10	0	#####
FUNCIONARI	861,08	2023	654	10	0	#####
FUNCIONARI	379,2	2023	652	10	0	#####
FUNCIONARI	138.000,00	2023	697	10	0	#####
FUNCIONARI	18.855,97	2023	693	10	0	#####
FUNCIONARI	472.735,06	2023	698	10	0	#####
	848,32	2023	675	10	0	#####
FUNCIONARI	848,32	2023	675	10	0	#####
	#####	2023	688	50	0	#####
	#####	2023	686	50	0	#####
	554.870,43	2023	669	50	0	#####
	236.421,50	2023	678	50	0	#####
	#####	2023	666	50	0	#####
	20.771,58	2023	679	50	0	#####
	120.390,71	2023	661	50	0	#####
	848.737,35	2023	662	50	0	#####
	2.753,39	2023	673	50	0	#####
	727.809,92	2023	664	50	0	#####
	#####	2023	657	50	0	#####
	685.769,08	2023	649	50	0	#####
	160.321,34	2023	648	50	0	#####
	1.074,12	2023	658	50	0	#####
	62.688,28	2023	670	50	0	#####
	1.801,06	2023	655	50	0	#####
	#####	2023	689	50	0	#####
	174.183,90	2023	685	50	0	#####
	26.550,78	2023	687	50	0	#####
	46.453,33	2023	690	50	0	#####
	32.010,12	2023	692	50	0	#####
	472.735,06	2023	698	50	0	#####
	#####	2023	691	50	0	#####
	106,45	2023	684	50	0	#####
	214.710,54	2023	682	50	0	#####
	#####	2023	695	50	0	675.934,20
	1.580,90	2023	694	50	0	674.353,30

586,02		2023	696	50	0	673.767,28
861,08		2023	654	50	0	672.906,20
379,2		2023	652	50	0	672.527,00
138.000,00		2023	697	50	0	534.527,00
18.855,97		2023	693	50	0	515.671,03
27.818,13		2023	665	50	0	487.852,90
1.090,55		2023	653	50	0	486.762,35
3.675,00		2023	663	50	0	483.087,35
21.872,34		2023	680	50	0	461.215,01
38.126,41		2023	676	50	0	423.088,60
3.440,66		2023	677	50	0	419.647,94
43.858,83		2023	674	50	0	375.789,11
9.737,16		2023	668	50	0	366.051,95
1.498,30		2023	671	50	0	364.553,65
1.328,75		2023	656	50	0	363.224,90
717,07		2023	650	50	0	362.507,83
3.175,11		2023	660	50	0	359.332,72
5.102,67		2023	659	50	0	354.230,05
848,32		2023	675	50	0	353.381,73
5.978,90		2023	667	50	0	347.402,83
9.317,80		2023	651	50	0	338.085,03
3.195,23		2023	683	50	0	334.889,80
291.970,20		2023	672	50	0	42.919,60
UNCIONARI	12.422,56	2023	701	10	0	55.342,16
UNCIONARI	79.904,23	2023	699	10	0	135.246,39
UNCIONARI	163,69	2023	702	10	0	135.410,08
UNCIONARI	17.941,13	2023	700	10	0	153.351,21
UNCIONARI	1.221,75	2023	703	10	0	154.572,96
79.904,23		2023	699	10	0	74.668,73
12.422,56		2023	701	10	0	62.246,17
6.085,98		2023	549	10	0	56.160,19
27.818,13		2023	280	10	0	28.342,06
1.967,80		2023	388	10	0	26.374,26
163,69		2023	702	50	0	26.210,57
1.221,75		2023	703	50	0	24.988,82
17.941,13		2023	700	50	0	7.047,69
5.433,46		2023	612	50	0	1.614,23
1.074,12		2023	613	50	0	540,11
540,11		2023	553	50	0	0
290,06		2023	5	48	0	-290,06
251.920,23		2023	21	48	0	-252.210,29
1.418,13		2023	25	48	0	-253.628,42
14,16		2023	5	48	0	-253.642,58
15,76		2023	31	48	0	-253.658,34
477,5		2023	32	48	0	-254.135,84
19.699,39		2023	24	48	0	-273.835,23
89,65		2023	12	48	0	-273.924,88
57,46		2023	10	48	0	-273.982,34
252,16		2023	4	48	0	-274.234,50
295,33		2023	7	48	0	-274.529,83
1.319,40		2023	10	48	0	-275.849,23
UNCIONARI	#####	2023	5	50	0	#####
UNCIONARI	507.758,21	2023	26	50	0	#####

FUNCIONARIO	181.632,90	2023	28	50	0	#####
FUNCIONARIO	#####	2023	21	50	0	#####
FUNCIONARIO	117.117,16	2023	25	50	0	#####
FUNCIONARIO	834.981,29	2023	29	50	0	#####
FUNCIONARIO	125.550,84	2023	31	50	0	#####
FUNCIONARIO	600.000,00	2023	11	50	0	#####
FUNCIONARIO	#####	2023	32	50	0	#####
FUNCIONARIO	606	2023	22	50	0	#####
FUNCIONARIO	160.379,92	2023	24	50	0	#####
FUNCIONARIO	69.321,01	2023	23	50	0	#####
FUNCIONARIO	115.307,22	2023	34	50	0	#####
FUNCIONARIO	1.801,06	2023	2	50	0	#####
FUNCIONARIO	58.500,00	2023	46	50	0	#####
FUNCIONARIO	#####	2023	9	50	0	#####
FUNCIONARIO	#####	2023	30	50	0	#####
FUNCIONARIO	160.811,25	2023	41	50	0	#####
FUNCIONARIO	20.091,43	2023	8	50	0	#####
FUNCIONARIO	43.918,04	2023	12	50	0	#####
FUNCIONARIO	32.010,12	2023	10	50	0	#####
FUNCIONARIO	#####	2023	7	50	0	#####
FUNCIONARIO	106,45	2023	13	50	0	#####
FUNCIONARIO	207.221,78	2023	4	50	0	#####
FUNCIONARIO	861,08	2023	47	50	0	#####
FUNCIONARIO	379,2	2023	48	50	0	#####
FUNCIONARIO	31.384,62	2023	40	50	0	#####
FUNCIONARIO	100.294,54	2023	33	50	0	#####
FUNCIONARIO	25.829,21	2023	39	50	0	#####
FUNCIONARIO	722,11	2023	18	50	0	#####
FUNCIONARIO	3.330,00	2023	14	50	0	#####
FUNCIONARIO	21.267,84	2023	15	50	0	#####
FUNCIONARIO	32.062,42	2023	35	50	0	#####
FUNCIONARIO	3.440,66	2023	36	50	0	#####
FUNCIONARIO	37.208,59	2023	16	50	0	#####
FUNCIONARIO	3.919,05	2023	49	50	0	#####
FUNCIONARIO	9.925,12	2023	38	50	0	#####
FUNCIONARIO	7.012,62	2023	17	50	0	#####
FUNCIONARIO	655,03	2023	3	50	0	#####
FUNCIONARIO	1.310,42	2023	6	50	0	#####
FUNCIONARIO	717,07	2023	42	50	0	#####
FUNCIONARIO	4.711,47	2023	44	50	0	#####
FUNCIONARIO	3.989,50	2023	43	50	0	#####
FUNCIONARIO	5.424,92	2023	19	50	0	#####
FUNCIONARIO	8.245,84	2023	27	50	0	#####
FUNCIONARIO	14.845,67	2023	45	50	0	#####
FUNCIONARIO	262.192,31	2023	37	50	0	#####
DE PREVIDEN	478.694,15	2023	1	50	0	#####
REGO BARRO:	10.278,47	2023	50	50	0	#####
DE PREVIDEN	193.619,06	2023	52	50	0	#####
	290,06	2023	64	48	0	#####
	251.920,23	2023	74	48	0	#####
	1.418,13	2023	65	48	0	#####
	14,16	2023	71	48	0	#####
	477,5	2023	70	48	0	#####

19.699,39	2023	67	48	0	#####
89,65	2023	79	48	0	#####
57,46	2023	80	48	0	#####
457,04	2023	81	48	0	#####
15,76	2023	73	48	0	#####
295,33	2023	102	48	0	#####
UNCIONARIC #####	2023	64	50	0	#####
UNCIONARIC #####	2023	71	50	0	#####
UNCIONARIC 509.725,64	2023	69	50	0	#####
UNCIONARIC 186.604,71	2023	72	50	0	#####
UNCIONARIC #####	2023	74	50	0	#####
UNCIONARIC 117.117,16	2023	65	50	0	#####
UNCIONARIC 838.595,35	2023	66	50	0	#####
UNCIONARIC 725.195,64	2023	73	50	0	#####
UNCIONARIC #####	2023	70	50	0	#####
UNCIONARIC 160.379,92	2023	67	50	0	#####
UNCIONARIC 69.321,01	2023	68	50	0	#####
UNCIONARIC 63.729,87	2023	88	50	0	#####
UNCIONARIC 298,29	2023	101	50	0	#####
UNCIONARIC 1.801,06	2023	85	50	0	#####
UNCIONARIC #####	2023	75	50	0	#####
UNCIONARIC #####	2023	76	50	0	#####
UNCIONARIC 160.811,25	2023	77	50	0	#####
UNCIONARIC 20.091,43	2023	78	50	0	#####
UNCIONARIC 44.518,04	2023	79	50	0	#####
UNCIONARIC 32.010,12	2023	80	50	0	#####
UNCIONARIC #####	2023	102	50	0	#####
UNCIONARIC 106,45	2023	82	50	0	#####
UNCIONARIC 207.221,78	2023	81	50	0	#####
UNCIONARIC #####	2023	83	50	0	#####
UNCIONARIC 540,11	2023	84	50	0	#####
UNCIONARIC 861,08	2023	89	50	0	#####
UNCIONARIC 379,2	2023	90	50	0	#####
UNCIONARIC 31.384,62	2023	87	50	0	#####
UNCIONARIC 101.361,60	2023	86	50	0	#####
UNCIONARIC 26.278,26	2023	91	50	0	#####
UNCIONARIC 1.042,23	2023	92	50	0	#####
UNCIONARIC 3.330,00	2023	94	50	0	#####
UNCIONARIC 21.267,84	2023	95	50	0	#####
UNCIONARIC 32.356,31	2023	97	50	0	#####
UNCIONARIC 3.440,66	2023	96	50	0	#####
UNCIONARIC 37.208,59	2023	93	50	0	#####
UNCIONARIC 3.919,05	2023	100	50	0	#####
UNCIONARIC 9.925,12	2023	58	50	0	#####
UNCIONARIC 7.012,62	2023	59	50	0	#####
UNCIONARIC 655,03	2023	60	50	0	#####
UNCIONARIC 1.310,42	2023	61	50	0	#####
UNCIONARIC 717,07	2023	62	50	0	#####
UNCIONARIC 4.711,47	2023	63	50	0	#####
UNCIONARIC 3.989,50	2023	99	50	0	#####
UNCIONARIC 7.702,93	2023	98	50	0	#####
UNCIONARIC 5.424,92	2023	54	50	0	#####
UNCIONARIC 8.245,84	2023	53	50	0	#####

FUNCIONARI	2.827,64	2023	55	50	0	#####
FUNCIONARI	14.845,67	2023	57	50	0	#####
FUNCIONARI	262.192,31	2023	56	50	0	#####
DE PREVIDEN	336.156,61	2023	103	50	0	#####
	290,06	2023	105	48	0	#####
	247.660,28	2023	109	48	0	#####
	1.320,12	2023	110	48	0	#####
	14,16	2023	105	48	0	#####
	477,5	2023	115	48	0	#####
	19.699,39	2023	113	48	0	#####
	89,65	2023	118	48	0	#####
	57,46	2023	122	48	0	#####
	295,33	2023	124	48	0	#####
	598,88	2023	120	48	0	#####
	15,76	2023	112	48	0	#####
FUNCIONARI	#####	2023	106	50	0	#####
FUNCIONARI	#####	2023	105	50	0	#####
FUNCIONARI	507.939,88	2023	107	50	0	#####
FUNCIONARI	189.268,56	2023	108	50	0	#####
FUNCIONARI	#####	2023	109	50	0	#####
FUNCIONARI	841.837,45	2023	111	50	0	#####
FUNCIONARI	117.117,16	2023	110	50	0	#####
FUNCIONARI	716.594,64	2023	112	50	0	#####
FUNCIONARI	160.379,92	2023	113	50	0	#####
FUNCIONARI	69.321,01	2023	114	50	0	#####
FUNCIONARI	#####	2023	115	50	0	#####
FUNCIONARI	19.627,67	2023	116	50	0	#####
FUNCIONARI	#####	2023	117	50	0	#####
FUNCIONARI	44.518,04	2023	118	50	0	#####
FUNCIONARI	160.811,25	2023	119	50	0	#####
FUNCIONARI	206.872,18	2023	120	50	0	#####
FUNCIONARI	106,45	2023	121	50	0	#####
FUNCIONARI	32.010,12	2023	122	50	0	#####
FUNCIONARI	#####	2023	124	50	0	#####
FUNCIONARI	#####	2023	125	50	0	#####
FUNCIONARI	#####	2023	126	50	0	#####
FUNCIONARI	540,11	2023	127	50	0	#####
FUNCIONARI	3.330,00	2023	128	50	0	#####
FUNCIONARI	21.267,84	2023	129	50	0	#####
FUNCIONARI	32.356,31	2023	130	50	0	#####
FUNCIONARI	3.440,66	2023	131	50	0	#####
FUNCIONARI	31.384,62	2023	132	50	0	#####
FUNCIONARI	101.361,60	2023	133	50	0	#####
FUNCIONARI	1.042,23	2023	134	50	0	#####
FUNCIONARI	26.278,26	2023	135	50	0	#####
FUNCIONARI	37.208,59	2023	136	50	0	#####
FUNCIONARI	655,03	2023	137	50	0	#####
FUNCIONARI	9.925,12	2023	138	50	0	#####
FUNCIONARI	4.711,47	2023	139	50	0	#####
FUNCIONARI	1.310,42	2023	140	50	0	#####
FUNCIONARI	717,07	2023	141	50	0	#####
FUNCIONARI	7.012,62	2023	142	50	0	#####
FUNCIONARI	2.827,64	2023	143	50	0	#####

FUNCIONARI	262.192,31	2023	144	50	0	#####
FUNCIONARI	14.845,67	2023	145	50	0	#####
FUNCIONARI	8.245,84	2023	146	50	0	#####
FUNCIONARI	5.424,92	2023	147	50	0	#####
FUNCIONARI	720	2023	148	50	0	#####
FUNCIONARI	1.801,06	2023	149	50	0	#####
FUNCIONARI	88.316,79	2023	150	50	0	#####
FUNCIONARI	379,2	2023	151	50	0	#####
FUNCIONARI	861,08	2023	152	50	0	#####
FUNCIONARI	3.919,05	2023	153	50	0	#####
FUNCIONARI	3.989,50	2023	154	50	0	#####
VA SOBRAL	562,19	2023	155	50	0	#####
UNHA SANTC	7.801,61	2023	156	50	0	#####
	290,06	2023	188	48	0	#####
	131.757,78	2023	182	48	0	#####
	1.320,12	2023	193	48	0	#####
	14,16	2023	188	48	0	#####
	15,76	2023	185	48	0	#####
	477,5	2023	192	48	0	#####
	5.908,04	2023	187	48	0	#####
	57,46	2023	200	48	0	#####
	295,33	2023	201	48	0	#####
	693,44	2023	203	48	0	#####
	89,65	2023	195	48	0	#####
FUNCIONARI	#####	2023	188	50	0	#####
FUNCIONARI	507.710,96	2023	179	50	0	#####
FUNCIONARI	192.301,85	2023	181	50	0	#####
FUNCIONARI	#####	2023	182	50	0	#####
FUNCIONARI	14.215,40	2023	194	50	0	#####
FUNCIONARI	102.901,76	2023	193	50	0	#####
FUNCIONARI	843.782,48	2023	184	50	0	#####
FUNCIONARI	20.617,95	2023	189	50	0	#####
FUNCIONARI	715.614,16	2023	185	50	0	#####
FUNCIONARI	#####	2023	192	50	0	#####
FUNCIONARI	160.379,92	2023	187	50	0	#####
FUNCIONARI	69.321,01	2023	190	50	0	#####
FUNCIONARI	61.087,51	2023	183	50	0	#####
FUNCIONARI	1.801,06	2023	191	50	0	#####
FUNCIONARI	#####	2023	195	50	0	#####
FUNCIONARI	#####	2023	196	50	0	#####
FUNCIONARI	161.155,83	2023	197	50	0	#####
FUNCIONARI	19.955,19	2023	198	50	0	#####
FUNCIONARI	44.895,45	2023	199	50	0	#####
FUNCIONARI	32.010,12	2023	200	50	0	#####
FUNCIONARI	#####	2023	201	50	0	#####
FUNCIONARI	106,45	2023	202	50	0	#####
FUNCIONARI	206.191,93	2023	203	50	0	#####
FUNCIONARI	#####	2023	204	50	0	#####
FUNCIONARI	540,11	2023	205	50	0	#####
FUNCIONARI	861,08	2023	206	50	0	#####
FUNCIONARI	379,2	2023	207	50	0	#####
FUNCIONARI	132.746,22	2023	172	50	0	#####
FUNCIONARI	26.278,26	2023	173	50	0	#####

FUNCIONARI	1.042,23	2023	174		50	0	#####
FUNCIONARI	3.330,00	2023	175		50	0	#####
FUNCIONARI	21.267,84	2023	176		50	0	#####
FUNCIONARI	7.206,73	2023	178		50	0	#####
FUNCIONARI	25.149,58	2023	180		50	0	#####
FUNCIONARI	3.440,66	2023	177		50	0	#####
FUNCIONARI	37.208,59	2023	171		50	0	#####
FUNCIONARI	3.919,05	2023	170		50	0	#####
FUNCIONARI	9.925,12	2023	162		50	0	#####
FUNCIONARI	7.012,62	2023	163		50	0	#####
FUNCIONARI	655,03	2023	164		50	0	#####
FUNCIONARI	1.310,42	2023	165		50	0	#####
FUNCIONARI	717,07	2023	166		50	0	#####
FUNCIONARI	4.711,47	2023	167		50	0	#####
FUNCIONARI	3.989,50	2023	161		50	0	#####
FUNCIONARI	7.568,84	2023	157		50	0	#####
FUNCIONARI	9.317,80	2023	158		50	0	#####
FUNCIONARI	3.215,88	2023	159		50	0	#####
FUNCIONARI	4.217,63	2023	160		50	0	#####
FUNCIONARI	283.692,28	2023	208		50	0	#####
FUNCIONARI	808,3	2023	209		50	0	#####
DE PREVIDEN	336.156,61	2023	104	2	50	0	#####
DE PREVIDEN	336.156,61	2023	104	3	50	0	#####
EGUEIRA TRI	726,73	2023	211		50	0	#####
EIRA TRINDA	726,73	2023	210		50	0	#####
	290,06	2023	270		48	0	#####
	258.330,88	2023	226		48	0	#####
	1.320,12	2023	216		48	0	#####
	14,16	2023	270		48	0	#####
	657,93	2023	265		48	0	#####
	19.756,43	2023	221		48	0	#####
	89,65	2023	232		48	0	#####
	295,33	2023	233		48	0	#####
	788	2023	230		48	0	#####
FUNCIONARI	44.087,65	2023	263		50	0	#####
FUNCIONARI	258.110,98	2023	264		50	0	#####
FUNCIONARI	#####	2023	271		50	0	#####
FUNCIONARI	#####	2023	270		50	0	#####
FUNCIONARI	527.807,78	2023	215		50	0	#####
FUNCIONARI	201.740,42	2023	214		50	0	#####
FUNCIONARI	#####	2023	226		50	0	#####
FUNCIONARI	120.315,21	2023	216		50	0	#####
FUNCIONARI	822.148,15	2023	220		50	0	#####
FUNCIONARI	730.272,33	2023	218		50	0	#####
FUNCIONARI	#####	2023	265		50	0	#####
FUNCIONARI	201.142,49	2023	221		50	0	#####
FUNCIONARI	69.321,01	2023	224		50	0	#####
FUNCIONARI	7.746,79	2023	223		50	0	#####
FUNCIONARI	1.801,06	2023	222		50	0	#####
FUNCIONARI	#####	2023	266		50	0	#####
FUNCIONARI	#####	2023	267		50	0	#####
FUNCIONARI	#####	2023	227		50	0	#####
FUNCIONARI	172.840,95	2023	228		50	0	#####

FUNCIONARI	22.425,81	2023	231	50	0	#####
FUNCIONARI	46.328,85	2023	232	50	0	#####
FUNCIONARI	33.698,91	2023	229	50	0	#####
FUNCIONARI	#####	2023	233	50	0	#####
FUNCIONARI	106,45	2023	234	50	0	#####
FUNCIONARI	#####	2023	230	50	0	#####
FUNCIONARI	#####	2023	268	50	0	#####
FUNCIONARI	586,02	2023	237	50	0	#####
FUNCIONARI	861,08	2023	260	50	0	#####
FUNCIONARI	379,2	2023	261	50	0	#####
FUNCIONARI	171.721,51	2023	259	50	0	#####
FUNCIONARI	27.818,13	2023	253	50	0	#####
FUNCIONARI	1.042,23	2023	254	50	0	#####
FUNCIONARI	3.675,00	2023	250	50	0	#####
FUNCIONARI	21.267,84	2023	242	50	0	#####
FUNCIONARI	34.302,07	2023	248	50	0	#####
FUNCIONARI	6.761,66	2023	245	50	0	#####
FUNCIONARI	42.657,94	2023	246	50	0	#####
FUNCIONARI	3.919,05	2023	262	50	0	#####
FUNCIONARI	13.457,11	2023	258	50	0	#####
FUNCIONARI	1.498,30	2023	247	50	0	#####
FUNCIONARI	655,03	2023	241	50	0	#####
FUNCIONARI	1.328,75	2023	243	50	0	#####
FUNCIONARI	717,07	2023	244	50	0	#####
FUNCIONARI	3.153,35	2023	249	50	0	#####
FUNCIONARI	1.176,00	2023	257	50	0	#####
FUNCIONARI	5.133,82	2023	256	50	0	#####
FUNCIONARI	5.978,90	2023	235	50	0	#####
FUNCIONARI	9.317,80	2023	236	50	0	#####
FUNCIONARI	3.195,23	2023	238	50	0	#####
FUNCIONARI	297.577,15	2023	240	50	0	#####
VALCANTI	1.035,45	2023	212	50	0	#####
ONTES	791,1	2023	213	50	0	#####
	1.320,12	2023	315	48	0	#####
	7.215,80	2023	306	48	0	#####
	89,65	2023	296	48	0	#####
	1.558,57	2023	312	48	0	#####
	19.756,43	2023	311	48	0	#####
	14,16	2023	320	48	0	#####
	57,46	2023	295	48	0	#####
	295,33	2023	304	48	0	#####
	945,6	2023	299	48	0	#####
FUNCIONARI	44.087,65	2023	317	50	0	#####
FUNCIONARI	254.325,32	2023	318	50	0	#####
FUNCIONARI	#####	2023	320	50	0	#####
FUNCIONARI	528.550,38	2023	321	50	0	#####
FUNCIONARI	203.259,07	2023	316	50	0	#####
FUNCIONARI	#####	2023	322	50	0	#####
FUNCIONARI	118.439,99	2023	315	50	0	#####
FUNCIONARI	997.522,48	2023	314	50	0	#####
FUNCIONARI	#####	2023	312	50	0	#####
FUNCIONARI	162.773,29	2023	311	50	0	#####
FUNCIONARI	69.321,01	2023	310	50	0	#####

FUNCIONARI	14.670,76	2023	308		50	0	#####
FUNCIONARI	1.801,06	2023	309		50	0	#####
FUNCIONARI	#####	2023	307		50	0	#####
FUNCIONARI	173.480,45	2023	293		50	0	#####
FUNCIONARI	22.189,57	2023	294		50	0	#####
FUNCIONARI	50.159,68	2023	296		50	0	#####
FUNCIONARI	32.010,12	2023	295		50	0	#####
FUNCIONARI	#####	2023	304		50	0	#####
FUNCIONARI	106,45	2023	291		50	0	#####
FUNCIONARI	210.714,41	2023	299		50	0	#####
FUNCIONARI	#####	2023	290		50	0	#####
FUNCIONARI	586,02	2023	292		50	0	#####
FUNCIONARI	861,08	2023	297		50	0	#####
FUNCIONARI	379,2	2023	298		50	0	#####
FUNCIONARI	140.290,79	2023	283		50	0	#####
FUNCIONARI	1.042,23	2023	288		50	0	#####
FUNCIONARI	5.055,00	2023	287		50	0	#####
FUNCIONARI	21.267,84	2023	285		50	0	#####
FUNCIONARI	42.407,49	2023	281		50	0	#####
FUNCIONARI	3.440,66	2023	284		50	0	#####
FUNCIONARI	42.527,45	2023	282		50	0	#####
FUNCIONARI	9.737,16	2023	274		50	0	#####
FUNCIONARI	1.498,30	2023	275		50	0	#####
FUNCIONARI	655,03	2023	279		50	0	#####
FUNCIONARI	1.788,75	2023	273		50	0	#####
FUNCIONARI	717,07	2023	278		50	0	#####
FUNCIONARI	4.277,15	2023	272		50	0	#####
FUNCIONARI	6.760,72	2023	276		50	0	#####
FUNCIONARI	1.667,74	2023	277		50	0	#####
FUNCIONARI	5.978,90	2023	303		50	0	#####
FUNCIONARI	9.317,80	2023	302		50	0	#####
FUNCIONARI	3.195,23	2023	301		50	0	#####
FUNCIONARI	281.293,18	2023	300		50	0	#####
FUNCIONARI	730.535,93	2023	313		50	0	#####
FUNCIONARI	#####	2023	306		50	0	#####
FUNCIONARI	#####	2023	305		50	0	#####
	4.574,00	2023	320		48	0	#####
	15,52	2023	320		48	0	#####
	258.330,88	2023	322		48	0	#####
FUNCIONARI	2.508,86	2023	319		50	0	#####
FUNCIONARI	27.818,13	2023	286		50	0	#####
DE PREVIDEN	336.156,61	2023	104	4	50	0	#####
DE PREVIDEN	973.084,92	2023	323	1	50	0	#####
	17.842,71	2023	343		48	0	#####
	25.330,88	2023	365		48	0	#####
	1.320,12	2023	366		48	0	#####
	14,16	2023	343		48	0	#####
	597,93	2023	371		48	0	#####
	19.756,43	2023	364		48	0	#####
	89,65	2023	357		48	0	#####
	57,46	2023	351		48	0	#####
	295,33	2023	360		48	0	#####
	248,31	2023	328		48	0	#####

233.000,00	2023	365	48	0	#####
1.055,92	2023	355	48	0	#####
FUNCIONARIO 35.624,44	2023	345	50	0	#####
FUNCIONARIO 410.934,10	2023	344	50	0	#####
FUNCIONARIO #####	2023	343	50	0	#####
FUNCIONARIO 520.149,08	2023	346	50	0	#####
FUNCIONARIO 221.678,36	2023	372	50	0	#####
FUNCIONARIO #####	2023	365	50	0	#####
FUNCIONARIO 120.390,71	2023	366	50	0	#####
FUNCIONARIO 825.768,64	2023	368	50	0	#####
FUNCIONARIO #####	2023	371	50	0	#####
FUNCIONARIO 496,44	2023	363	50	0	#####
FUNCIONARIO 160.321,34	2023	364	50	0	#####
FUNCIONARIO 69.321,01	2023	362	50	0	#####
FUNCIONARIO 1.801,06	2023	375	50	0	#####
FUNCIONARIO #####	2023	357	50	0	#####
FUNCIONARIO #####	2023	374	50	0	#####
FUNCIONARIO 168.595,21	2023	352	50	0	#####
FUNCIONARIO 22.807,90	2023	356	50	0	#####
FUNCIONARIO 46.444,57	2023	353	50	0	#####
FUNCIONARIO 29.520,12	2023	351	50	0	#####
FUNCIONARIO #####	2023	360	50	0	#####
FUNCIONARIO 106,45	2023	350	50	0	#####
FUNCIONARIO 190.052,73	2023	355	50	0	#####
FUNCIONARIO #####	2023	354	50	0	#####
FUNCIONARIO 586,02	2023	359	50	0	#####
FUNCIONARIO 861,08	2023	358	50	0	#####
FUNCIONARIO 152.917,58	2023	342	50	0	#####
FUNCIONARIO 27.178,63	2023	336	50	0	#####
FUNCIONARIO 1.090,55	2023	337	50	0	#####
FUNCIONARIO 3.675,00	2023	338	50	0	#####
FUNCIONARIO 21.267,84	2023	339	50	0	#####
FUNCIONARIO 38.980,22	2023	340	50	0	#####
FUNCIONARIO 3.440,66	2023	341	50	0	#####
FUNCIONARIO 38.929,04	2023	348	50	0	#####
FUNCIONARIO 10.028,97	2023	335	50	0	#####
FUNCIONARIO 1.498,30	2023	334	50	0	#####
FUNCIONARIO 848,32	2023	333	50	0	#####
FUNCIONARIO 1.328,75	2023	332	50	0	#####
FUNCIONARIO 717,07	2023	331	50	0	#####
FUNCIONARIO 3.175,11	2023	330	50	0	#####
FUNCIONARIO 4.984,42	2023	329	50	0	#####
FUNCIONARIO 5.978,90	2023	325	50	0	#####
FUNCIONARIO 9.317,80	2023	326	50	0	#####
FUNCIONARIO 3.195,23	2023	327	50	0	#####
FUNCIONARIO 266.528,51	2023	328	50	0	#####
FUNCIONARIO 727.925,48	2023	367	50	0	#####
FUNCIONARIO 109.767,25	2023	361	50	0	#####
FUNCIONARIO 379,2	2023	349	50	0	#####
570,73	2023	324	50	0	#####
REGO 107,23	2023	376	50	0	#####
FILHO 107,23	2023	378	50	0	#####
IRZA ADOLFC 10.991,34	2023	379	50	0	#####

LVA FERREIRA	737,3	2023	380	50	0	#####
RDA	1.144,67	2023	381	50	0	#####
A	918,91	2023	377	50	0	#####
IA DA ROCHA	25.650,91	2023	382	50	0	#####
DE PREVIDEN	973.084,92	2023	323	50	0	#####
REIA DA SILVA	655,93	2023	384	50	0	#####
REIA DA SILVA	655,94	2023	385	50	0	#####
IA DA SILVA	655,94	2023	386	50	0	#####
R FERNANDES	2.920,42	2023	387	50	0	#####
	371.438,11	2023	399	48	0	#####
	258.330,88	2023	437	48	0	#####
	1.320,12	2023	392	48	0	#####
	762,8	2023	435	48	0	#####
	21.338,82	2023	433	48	0	#####
	455.937,25	2023	396	48	0	#####
	89,65	2023	405	48	0	#####
	57,46	2023	400	48	0	#####
	295,33	2023	401	48	0	#####
	1.055,92	2023	404	48	0	#####
	7.384,15	2023	413	48	0	#####
	248,31	2023	430	48	0	#####
FUNCIONARIO	#####	2023	394	50	0	#####
FUNCIONARIO	#####	2023	399	50	0	#####
FUNCIONARIO	583.674,35	2023	391	50	0	#####
FUNCIONARIO	231.962,96	2023	390	50	0	#####
FUNCIONARIO	#####	2023	437	50	0	#####
FUNCIONARIO	120.390,71	2023	392	50	0	#####
FUNCIONARIO	844.157,16	2023	395	50	0	#####
FUNCIONARIO	730.731,95	2023	393	50	0	#####
FUNCIONARIO	#####	2023	435	50	0	#####
FUNCIONARIO	#####	2023	436	50	0	#####
FUNCIONARIO	1.325,26	2023	434	50	0	#####
FUNCIONARIO	160.321,34	2023	433	50	0	#####
FUNCIONARIO	62.688,28	2023	432	50	0	#####
FUNCIONARIO	1.801,06	2023	431	50	0	#####
FUNCIONARIO	#####	2023	396	50	0	#####
FUNCIONARIO	#####	2023	389	50	0	#####
FUNCIONARIO	173.480,45	2023	398	50	0	#####
FUNCIONARIO	26.080,38	2023	397	50	0	#####
FUNCIONARIO	47.507,56	2023	405	50	0	#####
FUNCIONARIO	32.010,12	2023	400	50	0	#####
FUNCIONARIO	#####	2023	401	50	0	#####
FUNCIONARIO	#####	2023	406	50	0	#####
FUNCIONARIO	106,45	2023	402	50	0	#####
FUNCIONARIO	8.428,40	2023	403	50	0	#####
FUNCIONARIO	205.974,53	2023	404	50	0	#####
FUNCIONARIO	#####	2023	410	50	0	#####
FUNCIONARIO	586,02	2023	409	50	0	#####
FUNCIONARIO	861,08	2023	407	50	0	#####
FUNCIONARIO	379,2	2023	408	50	0	#####
FUNCIONARIO	71.137,32	2023	413	50	0	#####
FUNCIONARIO	88.246,55	2023	412	50	0	#####
FUNCIONARIO	27.178,63	2023	411	50	0	#####

FUNCIONARI	1.090,55	2023	414	50	0	#####
FUNCIONARI	3.675,00	2023	415	50	0	#####
FUNCIONARI	21.267,84	2023	419	50	0	#####
FUNCIONARI	38.188,42	2023	416	50	0	#####
FUNCIONARI	3.440,66	2023	418	50	0	#####
FUNCIONARI	48.522,75	2023	417	50	0	#####
FUNCIONARI	9.737,16	2023	425	50	0	#####
FUNCIONARI	1.498,30	2023	426	50	0	#####
FUNCIONARI	848,32	2023	420	50	0	#####
FUNCIONARI	1.328,75	2023	424	50	0	#####
FUNCIONARI	717,07	2023	423	50	0	#####
FUNCIONARI	3.175,11	2023	421	50	0	#####
FUNCIONARI	5.102,67	2023	422	50	0	#####
FUNCIONARI	5.978,90	2023	429	50	0	#####
FUNCIONARI	9.317,80	2023	427	50	0	#####
FUNCIONARI	3.195,23	2023	428	50	0	#####
FUNCIONARI	306.734,87	2023	430	50	0	#####
MELO	1.967,80	2023	383	50	0	#####
MA	2.777,04	2023	438	50	0	#####
BEIRO	761,63	2023	439	50	0	#####
SILVA	272,02	2023	440	50	0	#####
DE MELO	1.967,80	2023	441	50	0	#####
DE PREVIDEN	973.084,92	2023	323	50	0	#####
41.032,07		2023	449	48	0	#####
260.304,24		2023	486	48	0	#####
788,34		2023	453	48	0	#####
14,16		2023	449	48	0	#####
21.338,82		2023	450	48	0	#####
52.393,06		2023	488	48	0	#####
89,65		2023	465	48	0	#####
57,46		2023	459	48	0	#####
295,33		2023	458	48	0	#####
1.071,68		2023	454	48	0	#####
2.546,42		2023	474	48	0	#####
78,47		2023	472	48	0	#####
632,8		2023	448	48	0	#####
FUNCIONARI	#####	2023	449	50	0	#####
FUNCIONARI	#####	2023	442	50	0	#####
FUNCIONARI	586.743,12	2023	451	50	0	#####
FUNCIONARI	234.667,16	2023	447	50	0	#####
FUNCIONARI	#####	2023	486	50	0	#####
FUNCIONARI	120.390,71	2023	453	50	0	#####
FUNCIONARI	849.556,74	2023	446	50	0	#####
FUNCIONARI	731.091,95	2023	452	50	0	#####
FUNCIONARI	#####	2023	448	50	0	#####
FUNCIONARI	1.554,07	2023	443	50	0	#####
FUNCIONARI	160.321,34	2023	450	50	0	#####
FUNCIONARI	62.688,28	2023	444	50	0	#####
FUNCIONARI	1.801,06	2023	445	50	0	#####
FUNCIONARI	#####	2023	488	50	0	#####
FUNCIONARI	174.119,95	2023	461	50	0	#####
FUNCIONARI	26.362,86	2023	457	50	0	#####
FUNCIONARI	47.556,41	2023	465	50	0	#####

FUNCIONARI	32.010,12	2023	459	50	0	#####
FUNCIONARI	#####	2023	458	50	0	#####
FUNCIONARI	#####	2023	489	50	0	#####
FUNCIONARI	106,45	2023	455	50	0	#####
FUNCIONARI	207.972,08	2023	454	50	0	#####
FUNCIONARI	#####	2023	487	50	0	#####
FUNCIONARI	2.171,95	2023	456	50	0	#####
FUNCIONARI	586,02	2023	466	50	0	#####
FUNCIONARI	861,08	2023	462	50	0	#####
FUNCIONARI	379,2	2023	463	50	0	#####
FUNCIONARI	59.960,98	2023	475	50	0	#####
FUNCIONARI	101.780,20	2023	474	50	0	#####
FUNCIONARI	27.818,13	2023	464	50	0	#####
FUNCIONARI	1.090,55	2023	460	50	0	#####
FUNCIONARI	3.675,00	2023	468	50	0	#####
FUNCIONARI	21.267,84	2023	485	50	0	#####
FUNCIONARI	38.744,94	2023	470	50	0	#####
FUNCIONARI	3.440,66	2023	479	50	0	#####
FUNCIONARI	46.232,67	2023	482	50	0	#####
FUNCIONARI	9.737,16	2023	483	50	0	#####
FUNCIONARI	1.498,30	2023	471	50	0	#####
FUNCIONARI	848,32	2023	480	50	0	#####
FUNCIONARI	1.328,75	2023	484	50	0	#####
FUNCIONARI	717,07	2023	473	50	0	#####
FUNCIONARI	3.175,11	2023	481	50	0	#####
FUNCIONARI	5.930,42	2023	469	50	0	#####
FUNCIONARI	5.978,90	2023	477	50	0	#####
FUNCIONARI	9.317,80	2023	478	50	0	#####
FUNCIONARI	3.195,23	2023	476	50	0	#####
FUNCIONARI	366.709,34	2023	472	50	0	#####
AMOS	369,48	2023	490	50	0	#####
IA SILVA	524,93	2023	491	50	0	#####
ARBOSA	1.041,97	2023	492	50	0	#####
	2.213,10	2023	493	50	0	#####
	2.213,10	2023	494	50	0	#####
	2.213,11	2023	495	50	0	#####
DE OLIVEIRA	13,73	2023	498	50	0	#####
LIVEIRA	13,73	2023	499	50	0	#####
DE PREVIDEN	973.084,92	2023	323	50	0	#####
RA	27,47	2023	497	50	0	#####
	52.712,96	2023	540	48	0	#####
	260.304,24	2023	544	48	0	#####
	788,34	2023	537	48	0	#####
	14,16	2023	540	48	0	#####
	632,8	2023	543	48	0	#####
	632,8	2023	543	48	0	#####
	21.338,82	2023	534	48	0	#####
#####		2023	542	48	0	#####
	89,65	2023	524	48	0	#####
	57,46	2023	522	48	0	#####
	1.320,00	2023	519	48	0	#####
	1.320,00	2023	511	48	0	#####
FUNCIONARI	#####	2023	540	50	0	#####

FUNCIONARI	588.174,41	2023	539	50	0	#####
FUNCIONARI	234.002,83	2023	538	50	0	#####
FUNCIONARI	#####	2023	544	50	0	#####
FUNCIONARI	120.390,71	2023	537	50	0	#####
FUNCIONARI	844.169,46	2023	536	50	0	#####
FUNCIONARI	727.604,09	2023	535	50	0	#####
FUNCIONARI	#####	2023	543	50	0	#####
FUNCIONARI	160.321,34	2023	534	50	0	#####
FUNCIONARI	69.519,37	2023	533	50	0	#####
FUNCIONARI	21.288,98	2023	532	50	0	#####
FUNCIONARI	1.801,06	2023	531	50	0	#####
FUNCIONARI	#####	2023	542	50	0	#####
FUNCIONARI	174.119,95	2023	525	50	0	#####
FUNCIONARI	26.150,78	2023	523	50	0	#####
FUNCIONARI	47.556,41	2023	524	50	0	#####
FUNCIONARI	32.010,12	2023	522	50	0	#####
FUNCIONARI	#####	2023	541	50	0	#####
FUNCIONARI	188.105,66	2023	530	50	0	#####
FUNCIONARI	106,45	2023	521	50	0	#####
FUNCIONARI	#####	2023	529	50	0	#####
FUNCIONARI	#####	2023	528	50	0	#####
FUNCIONARI	212.376,46	2023	526	50	0	#####
FUNCIONARI	861,08	2023	520	50	0	#####
FUNCIONARI	379,2	2023	527	50	0	#####
FUNCIONARI	155.480,43	2023	519	50	0	#####
FUNCIONARI	27.178,63	2023	518	50	0	#####
FUNCIONARI	1.090,55	2023	517	50	0	#####
FUNCIONARI	3.675,00	2023	516	50	0	#####
FUNCIONARI	21.267,84	2023	515	50	0	#####
FUNCIONARI	37.466,86	2023	514	50	0	#####
FUNCIONARI	4.760,66	2023	513	50	0	#####
FUNCIONARI	43.858,83	2023	512	50	0	#####
FUNCIONARI	9.737,16	2023	511	50	0	#####
FUNCIONARI	1.498,30	2023	510	50	0	#####
FUNCIONARI	848,32	2023	509	50	0	#####
FUNCIONARI	1.328,75	2023	508	50	0	#####
FUNCIONARI	717,07	2023	507	50	0	#####
FUNCIONARI	3.175,11	2023	506	50	0	#####
FUNCIONARI	1.320,00	2023	505	50	0	#####
FUNCIONARI	5.102,67	2023	504	50	0	#####
FUNCIONARI	5.978,90	2023	500	50	0	#####
FUNCIONARI	9.317,80	2023	501	50	0	#####
FUNCIONARI	3.195,23	2023	502	50	0	#####
FUNCIONARI	291.970,20	2023	503	50	0	#####
	295,33	2023	541	48	0	#####
	612,24	2023	529	48	0	#####
FUNCIONARI	9.482,48	2023	546	50	0	#####
FUNCIONARI	37.443,45	2023	550	50	0	#####
FUNCIONARI	12.422,56	2023	548	50	0	#####
FUNCIONARI	79.904,23	2023	547	50	0	#####
FUNCIONARI	#####	2023	488	50	0	#####
	#####	2023	488	50	0	#####
	#####	2023	307	50	0	#####

FUNCIONARI	#####	2023	307		50	0	#####
FUNCIONARI	#####	2023	389		50	0	#####
	#####	2023	389		50	0	#####
	#####	2023	267		50	0	#####
FUNCIONARI	#####	2023	267		50	0	#####
	#####	2023	458		50	0	#####
FUNCIONARI	#####	2023	458		50	0	#####
	#####	2023	401		50	0	#####
FUNCIONARI	#####	2023	401		50	0	#####
FUNCIONARI	#####	2023	487		50	0	#####
	#####	2023	487		50	0	#####
FUNCIONARI	#####	2023	268		50	0	#####
	#####	2023	268		50	0	#####
A	956,18	2023	551		50	0	#####
	508,95	2023	554		50	0	#####
DE PREVIDEN	973.084,92	2023	323	5	50	0	#####
UNHA SANTC	24.195,57	2023	552		50	0	#####
A	27,47	2023	496		50	0	#####
	16.937,72	2023	555		50	0	#####
	16.034,54	2023	574		48	0	#####
	261.015,54	2023	637		48	0	#####
	788,34	2023	634		48	0	#####
	527,93	2023	580		48	0	#####
	21.338,82	2023	578		48	0	#####
	13.200,00	2023	635		48	0	#####
	89,65	2023	590		48	0	#####
	57,46	2023	636		48	0	#####
	295,33	2023	591		48	0	#####
	1.339,60	2023	588		48	0	#####
	871,5	2023	592		48	0	#####
FUNCIONARI	#####	2023	574		50	0	#####
FUNCIONARI	376.046,02	2023	631		50	0	#####
FUNCIONARI	168.274,94	2023	643		50	0	#####
FUNCIONARI	234.957,15	2023	632		50	0	#####
FUNCIONARI	#####	2023	637		50	0	#####
FUNCIONARI	20.771,58	2023	633		50	0	#####
FUNCIONARI	120.390,71	2023	634		50	0	#####
FUNCIONARI	842.664,32	2023	575		50	0	#####
FUNCIONARI	727.701,28	2023	577		50	0	#####
FUNCIONARI	#####	2023	580		50	0	#####
FUNCIONARI	1.057,66	2023	581		50	0	#####
FUNCIONARI	160.321,34	2023	578		50	0	#####
FUNCIONARI	1.074,12	2023	640		50	0	#####
FUNCIONARI	62.688,28	2023	576		50	0	#####
FUNCIONARI	24.041,82	2023	579		50	0	#####
FUNCIONARI	1.801,06	2023	582		50	0	#####
FUNCIONARI	#####	2023	635		50	0	#####
FUNCIONARI	174.503,65	2023	586		50	0	#####
FUNCIONARI	26.550,78	2023	589		50	0	#####
FUNCIONARI	46.453,33	2023	590		50	0	#####
FUNCIONARI	32.010,12	2023	636		50	0	#####
FUNCIONARI	#####	2023	591		50	0	#####
FUNCIONARI	106,45	2023	585		50	0	#####

FUNCIONARI	229.230,54	2023	588	50	0	#####
FUNCIONARI	#####	2023	592	50	0	#####
FUNCIONARI	4.313,86	2023	583	50	0	#####
FUNCIONARI	1.246,02	2023	584	50	0	#####
FUNCIONARI	44.245,44	2023	593	50	0	#####
FUNCIONARI	379,2	2023	587	50	0	#####
FUNCIONARI	156.855,97	2023	559	50	0	#####
FUNCIONARI	1.090,55	2023	560	50	0	#####
FUNCIONARI	3.675,00	2023	572	50	0	#####
FUNCIONARI	21.872,34	2023	594	50	0	#####
FUNCIONARI	38.126,41	2023	563	50	0	#####
FUNCIONARI	3.440,66	2023	557	50	0	#####
FUNCIONARI	43.858,83	2023	567	50	0	#####
FUNCIONARI	9.737,16	2023	564	50	0	#####
FUNCIONARI	1.498,30	2023	565	50	0	#####
FUNCIONARI	848,32	2023	566	50	0	#####
FUNCIONARI	1.328,75	2023	571	50	0	#####
FUNCIONARI	717,07	2023	568	50	0	#####
FUNCIONARI	3.175,11	2023	562	50	0	#####
FUNCIONARI	5.102,67	2023	573	50	0	#####
FUNCIONARI	5.978,90	2023	556	50	0	#####
FUNCIONARI	9.317,80	2023	558	50	0	#####
FUNCIONARI	3.195,23	2023	569	50	0	#####
FUNCIONARI	291.970,20	2023	570	50	0	#####
FUNCIONARI	27.818,13	2023	561	50	0	#####
FUNCIONARI	328,01	2023	611	50	0	#####
FUNCIONARI	6.085,98	2023	610	50	0	#####
FUNCIONARI	#####	2023	624	50	0	#####
FUNCIONARI	#####	2023	625	50	0	#####
FUNCIONARI	#####	2023	645	50	0	#####
FUNCIONARI	#####	2023	644	50	0	#####
FUNCIONARI	44.361,26	2023	642	50	0	#####
FUNCIONARI	#####	2023	641	50	0	#####
FUNCIONARI	247.542,03	2023	638	50	0	#####
FUNCIONARI	45.491,77	2023	630	50	0	#####
FUNCIONARI	17.208,07	2023	627	50	0	#####
FUNCIONARI	5.102,67	2023	628	50	0	#####
FUNCIONARI	18.491,93	2023	626	50	0	#####
FUNCIONARI	291.970,20	2023	629	50	0	#####
IA RAMOS	5.070,50	2023	639	50	0	#####
DE PREVIDEN	973.084,92	2023	323	50	0	#####
	3.377,32	2023	646	50	0	#####
GO DA SILVA	2.234,19	2023	647	50	0	#####
	10.020,21	2023	686	48	0	#####
	261.015,54	2023	666	48	0	#####
	788,34	2023	661	48	0	#####
	14,16	2023	662	48	0	#####
	527,93	2023	649	48	0	#####
	21.338,82	2023	648	48	0	#####
	154,96	2023	679	48	0	#####
	89,65	2023	690	48	0	#####
	57,46	2023	692	48	0	#####
	295,33	2023	691	48	0	#####

1.402,64	2023	682	48	0	#####
871,5	2023	695	48	0	#####
FUNCIONARIO #####	2023	688	50	0	#####
FUNCIONARIO #####	2023	686	50	0	#####
FUNCIONARIO 554.870,43	2023	669	50	0	#####
FUNCIONARIO 236.421,50	2023	678	50	0	#####
FUNCIONARIO #####	2023	666	50	0	#####
FUNCIONARIO 20.771,58	2023	679	50	0	#####
FUNCIONARIO 120.390,71	2023	661	50	0	#####
FUNCIONARIO 848.737,35	2023	662	50	0	#####
FUNCIONARIO 2.753,39	2023	673	50	0	#####
FUNCIONARIO 727.809,92	2023	664	50	0	#####
FUNCIONARIO #####	2023	657	50	0	#####
FUNCIONARIO 685.769,08	2023	649	50	0	#####
FUNCIONARIO 160.321,34	2023	648	50	0	#####
FUNCIONARIO 1.074,12	2023	658	50	0	#####
FUNCIONARIO 62.688,28	2023	670	50	0	#####
FUNCIONARIO 1.801,06	2023	655	50	0	#####
FUNCIONARIO #####	2023	689	50	0	#####
FUNCIONARIO 174.183,90	2023	685	50	0	#####
FUNCIONARIO 26.550,78	2023	687	50	0	#####
FUNCIONARIO 46.453,33	2023	690	50	0	#####
FUNCIONARIO 32.010,12	2023	692	50	0	#####
FUNCIONARIO 472.735,06	2023	698	50	0	#####
FUNCIONARIO #####	2023	691	50	0	#####
FUNCIONARIO 106,45	2023	684	50	0	#####
FUNCIONARIO 214.710,54	2023	682	50	0	#####
FUNCIONARIO #####	2023	695	50	0	#####
FUNCIONARIO 1.580,90	2023	694	50	0	#####
FUNCIONARIO 586,02	2023	696	50	0	#####
FUNCIONARIO 861,08	2023	654	50	0	#####
FUNCIONARIO 379,2	2023	652	50	0	#####
FUNCIONARIO 138.000,00	2023	697	50	0	#####
FUNCIONARIO 18.855,97	2023	693	50	0	#####
FUNCIONARIO 27.818,13	2023	665	50	0	#####
FUNCIONARIO 1.090,55	2023	653	50	0	#####
FUNCIONARIO 3.675,00	2023	663	50	0	#####
FUNCIONARIO 21.872,34	2023	680	50	0	#####
FUNCIONARIO 38.126,41	2023	676	50	0	#####
FUNCIONARIO 3.440,66	2023	677	50	0	#####
FUNCIONARIO 43.858,83	2023	674	50	0	#####
FUNCIONARIO 9.737,16	2023	668	50	0	#####
FUNCIONARIO 1.498,30	2023	671	50	0	#####
FUNCIONARIO 1.328,75	2023	656	50	0	#####
FUNCIONARIO 717,07	2023	650	50	0	#####
FUNCIONARIO 3.175,11	2023	660	50	0	#####
FUNCIONARIO 5.102,67	2023	659	50	0	#####
FUNCIONARIO 848,32	2023	675	50	0	#####
FUNCIONARIO 5.978,90	2023	667	50	0	#####
FUNCIONARIO 9.317,80	2023	651	50	0	#####
FUNCIONARIO 3.195,23	2023	683	50	0	#####
FUNCIONARIO 291.970,20	2023	672	50	0	#####
FUNCIONARIO 163,69	2023	702	50	0	#####

FUNCIONARIO	1.221,75	2023	703	50	0	#####
FUNCIONARIO	17.941,13	2023	700	50	0	#####
FUNCIONARIO	5.433,46	2023	612	50	0	#####
FUNCIONARIO	1.074,12	2023	613	50	0	#####
FUNCIONARIO	540,11	2023	553	50	0	#####
266.033,96				5000	0	#####
#####				5000	0	#####
47.831,20				5000	0	#####
74.542,40				5000	0	#####
25.561,84				5000	0	#####
45.345,31				5000	0	#####
337.461,97				5000	0	#####
#####				5000	0	#####
#####				5000	0	#####
#####				5000	0	#####
#####				5000	0	#####
#####				5000	0	#####
#####				5000	0	#####
#####				5000	0	#####
#####				5000	0	#####
#####				5000	0	#####
386.131,00				5000	0	#####
#####				5000	0	#####
238.167,08				5000	0	#####
62.584,04				5000	0	#####
#####				5000	0	#####
#####				5000	0	#####
46.363,68				5000	0	#####
#####				5000	0	#####
#####				5000	0	#####
243.773,42				5000	0	#####
63.905,32				5000	0	#####
20.771,58				5000	0	#####
#####				5000	0	#####
#####				5000	0	#####
#####				5000	0	#####
#####				5000	0	#####
#####				5000	0	#####
#####				5000	0	#####
#####				5000	0	#####
#####				5000	0	#####
29.046,35				5000	0	#####
#####				5000	0	#####
#####				5000	0	#####
727.701,28				5000	0	#####
#####				5000	0	#####
#####				5000	0	#####
#####				5000	0	#####
#####				5000	0	#####
#####				5000	0	#####
#####				5000	0	#####
#####				5000	0	#####
#####				5000	0	#####
1.057,66				5000	0	#####
#####				5000	0	#####
138.982,52				5000	0	#####
2.372,15				5000	0	#####

140.056,64		5000	0	#####
#####		5000	0	#####
80.793,10		5000	0	#####
1.221,75		5000	0	#####
62.688,28		5000	0	#####
610.821,99		5000	0	#####
54.437,32		5000	0	#####
515.327,66		5000	0	#####
45.758,37		5000	0	#####
23.843,60		5000	0	#####
34.055,32		5000	0	#####
3.215,88		5000	0	#####
9.872,91		5000	0	#####
#####		5000	0	#####
42.250,95		37	#####	#####
145,75		37	#####	#####
266,93		37	#####	#####
58.500,00		37	#####	#####
58.500,00		37	#####	#####
570.480,29		37	#####	#####
13.857,61		37	#####	#####
2.372,99		37	#####	#####
902.764,99		37	#####	#####
185.381,12		37	#####	#####
489,32		37	#####	#####
244,66		37	#####	#####
34.094,73		37	#####	#####
690,38		37	#####	#####
22.677,09		37	#####	#####
23.380,95		37	#####	#####
#####		37	#####	#####
#####		37	#####	#####
#####		37	#####	#####
42.820,45		37	#####	#####
#####		37	#####	#####
#####		37	#####	#####
649.731,19		37	#####	#####
37.237,23		37	#####	#####
68.521,10		37	#####	#####
#####		37	#####	#####
645.750,41		37	#####	#####
338.967,15		37	#####	#####
DO RECIFE	58.500,00	37	#####	#####
266,93		37	#####	#####
145,75		37	#####	#####
ERAL DA 5?R	266,93	37	#####	#####
266,93		37	#####	#####
1.076,45		37	#####	#####
7.645,59		37	#####	#####
903.972,52		37	#####	#####
132.018,05		37	#####	#####
54.897,97		37	#####	#####

#####

266,93
145,75

137.893,16
1.353,02
8.759,95
51.570,84
4.334,47
24.348,07

#####

18.366,86
6.010,68
5.836,33
495,04
244,66
489,32
537,43
45,85
45,85

28.163,98
52.198,20

#####

#####

SEGURO SO #####

#####

#####

#####

#####

39.085,63
71.582,52
266,93
145,75
0,1

#####

135.209,18

1.353,02
8.759,95

63.616,07
21.713,63
2.919,02
489,32
244,66
583,28

ARIA DO MUI 45,85

#####

2.000,00
103.109,87

34.370,68
62.947,37

#####

38.800,21
71.059,80

#####

37 #####

37 #####

37 #####

37 #####

37 #####

37 #####

37 #####

37 #####

37 #####

37 #####

37 #####

37 #####

37 #####

37 #####

37 #####

37 #####

37 #####

37 #####

37 #####

37 #####

37 #####

37 #####

37 #####

37 #####

37 #####

37 #####

37 #####

37 #####

37 #####

37 #####

37 #####

37 #####

37 #####

37 #####

37 #####

37 #####

37 #####

37 #####

37 #####

37 #####

37 #####

37 #####

37 #####

37 #####

37 #####

37 #####

37 #####

37 #####

37 #####

37 #####

37 #####

37 #####

37 #####

37 #####

37 #####

#####		37 #####
#####		37 #####
#####		37 #####
JO RECIFE	#####	37 #####
JO RECIFE	#####	37 #####
#####		37 #####
266,93		37 #####
266,93		37 #####
145,75		37 #####
145,75		37 #####
583,28		37 #####
#####		37 #####
135.346,12		37 #####
1.353,02		37 #####
8.759,95		37 #####
8.643,48		37 #####
3.043,28		37 #####
53.743,59		37 #####
#####		37 #####
134.440,51		37 #####
1.353,02		37 #####
8.759,95		37 #####
244,66		37 #####
489,32		37 #####
404,48		37 #####
46.306,58		37 #####
#####		37 #####
91.300,57		37 #####
51.424,11		37 #####
#####		37 #####
#####		37 #####
#####		37 #####
#####		37 #####
35.000,13		37 #####
64.100,25		37 #####
583,28		37 #####
145,75		37 #####
266,93		37 #####
#####		37 #####
135.461,43		37 #####
1.353,02		37 #####
8.759,95		37 #####
JO RECIFE	31.327,76	37 #####
JO RECIFE	4.962,99	37 #####
JO RECIFE	10.229,23	37 #####
JO RECIFE	14.893,58	37 #####
JO RECIFE	773,78	37 #####
JO RECIFE	68.685,83	37 #####
JO RECIFE	31.851,24	37 #####
JO RECIFE	17.179,11	37 #####
JO RECIFE	28.238,64	37 #####
JO RECIFE	26.127,76	37 #####
JO RECIFE	8.638,47	37 #####

JO RECIFE	30.922,63	37	#####	#####
JO RECIFE	3.980,78	37	#####	#####
JO RECIFE	2.295,09	37	#####	#####
JO RECIFE	45,25	37	#####	#####
JO RECIFE	3.967,76	37	#####	#####
JO RECIFE	52.861,51	37	#####	#####
JO RECIFE	1.368,13	37	#####	#####
JO RECIFE	143.043,50	37	#####	#####
JO RECIFE	371.278,11	37	#####	#####
JO RECIFE	3.175,41	37	#####	#####
JO RECIFE	19.603,84	37	#####	#####
JO RECIFE	37.067,48	37	#####	#####
JO RECIFE	60.326,82	37	#####	#####
JO RECIFE	26,35	37	#####	#####
JO RECIFE	932,4	37	#####	#####
JO RECIFE	65.743,65	37	#####	#####
JO RECIFE	71.678,96	37	#####	#####
JO RECIFE	20.096,26	37	#####	#####
JO RECIFE	2.358,82	37	#####	#####
JO RECIFE	19.481,30	37	#####	#####
JO RECIFE	20.000,00	37	#####	#####
JO RECIFE	4.415,04	37	#####	#####
CIDADE DO F	1.197,26	37	#####	#####
JO RECIFE	15.598,99	37	#####	#####
CIDADE DO F	7.139,44	37	#####	#####
JO RECIFE	57.299,02	37	#####	#####
CIDADE DO F	13.290,80	37	#####	#####
JO RECIFE	20.293,06	37	#####	#####
CIDADE DO F	25.284,43	37	#####	#####
JO RECIFE	2.086,38	37	#####	#####
JO RECIFE	49.175,04	37	#####	#####
RECIFE	1.812,10	37	#####	#####
RECIFE	25.085,24	37	#####	#####
JO RECIFE	12.065,29	37	#####	#####
JO RECIFE	3.032,93	37	#####	#####
ARIA DO MUI	2.066,24	37	#####	#####
	25.284,43	37	#####	#####
	46.306,58	37	#####	#####
	38.995,85	37	#####	#####
	71.418,18	37	#####	#####
	40.948,49	37	#####	#####
	74.994,24	37	#####	#####
#####		37	#####	#####
#####		37	#####	#####
	11.258,33	37	#####	#####
	2.927,66	37	#####	#####
	56.366,90	37	#####	#####
	#####	90	#####	#####
	#####	90	#####	#####
	#####	90	#####	43.087,38
#####		90	#####	#####
	43.087,38	90	#####	#####
#####		35	16.028,11	#####

#####		35	16.028,11	16.028,11
#####		35	16.028,11	#####
#####		35	16.028,11	#####
#####		151	16.028,11	#####
#####		35	16.028,11	#####
52.744,63		35	16.028,11	#####
#####		35	16.028,11	#####
#####		35	16.028,11	#####
#####		151	16.028,11	#####
#####		35	16.028,11	#####
#####		35	16.028,11	#####
#####		151	16.028,11	#####
#####		151	16.028,11	#####
#####		151	16.028,11	#####
#####		35	16.028,11	#####
#####		35	16.028,11	#####
#####		35	16.028,11	#####
#####		151	16.028,11	#####
#####		35	16.028,11	#####
#####		35	16.028,11	#####
#####		151	16.028,11	#####
#####		35	16.028,11	#####
#####		35	16.028,11	#####
#####		151	16.028,11	#####
8.589,96		151	16.028,11	#####
2.927,41		151	16.028,11	#####
#####		35	16.028,11	#####
#####		35	16.028,11	#####
#####		35	16.028,11	#####
11.221,48		151	16.028,11	#####
#####		151	16.028,11	#####
#####		35	16.028,11	#####
#####		35	16.028,11	#####
#####		35	16.028,11	#####
#####		35	16.028,11	#####
5.168,62		151	16.028,11	#####
#####		151	16.028,11	#####
#####		35	16.028,11	#####
#####		35	16.028,11	#####
#####		151	16.028,11	#####
5.053,94		151	16.028,11	#####
#####		35	16.028,11	#####
#####		35	16.028,11	#####
#####		35	16.028,11	#####
ES FINANCEIF	11.221,48	151	16.028,11	#####
11.221,48		151	16.028,11	#####
2.343,72		151	16.028,11	#####
5.168,62		151	16.028,11	#####
ES FINANCEIF	5.168,62	151	16.028,11	#####
8.589,96		151	16.028,11	#####
ES FINANCEIF	8.589,96	151	16.028,11	#####
#####		151	16.028,11	#####

ES FINANCEIF	5.053,94			151	16.028,11	#####
	5.053,94			151	16.028,11	#####
ES FINANCEIF	2.927,41			151	16.028,11	#####
	2.927,41			151	16.028,11	#####
#####				35	16.028,11	#####
#####				35	16.028,11	#####
#####				35	16.028,11	#####
557,59				151	16.028,11	#####
#####				151	16.028,11	#####
#####				35	16.028,11	#####
#####				151	16.028,11	#####
#####				35	16.028,11	#####
#####				35	16.028,11	#####
#####				35	16.028,11	#####
#####				35	16.028,11	#####
#####	#####			35	16.028,11	#####
#####				35	16.028,11	#####
#####				151	16.028,11	#####
#####				35	16.028,11	#####
#####				35	16.028,11	#####
1.069,74				151	16.028,11	#####
671.000,00				90	16.028,11	#####
	1.627,33			90	16.028,11	#####
#####				90	16.028,11	#####
#####				90	16.028,11	#####
#####				90	16.028,11	#####
#####				90	16.028,11	#####
#####				90	16.028,11	#####
#####				90	16.028,11	#####
#####				90	16.028,11	#####
#####				90	16.028,11	#####
SEGURO SO	42.250,95			37	#####	#####
#####				35	#####	#####
#####				35	#####	#####
#####				35	#####	#####
ERAL DA 5?R	145,75			37	#####	#####
ERAL DA 5?R	266,93			37	#####	#####
478.694,15		2023	1	18	#####	#####
O RECIFE	58.500,00			37	#####	#####
O RECIFE	58.500,00			37	#####	#####
1.801,06		2023	2	18	#####	#####
655,03		2023	3	18	#####	#####
207.221,78		2023	4	18	#####	#####
#####		2023	5	18	#####	#####
1.310,42		2023	6	18	#####	#####
#####		2023	7	18	#####	#####
20.091,43		2023	8	18	#####	#####
#####		2023	9	18	#####	#####
32.010,12		2023	10	18	#####	#####
600.000,00		2023	11	18	#####	#####
43.918,04		2023	12	18	#####	#####
106,45		2023	13	18	#####	#####
3.330,00		2023	14	18	#####	#####
21.267,84		2023	15	18	#####	#####
37.208,59		2023	16	18	#####	#####
7.012,62		2023	17	18	#####	#####

722,11		2023	18	18	#####	#####
5.424,92		2023	19	18	#####	#####
2.827,64		2023	20	18	#####	#####
#####		2023	21	18	#####	#####
606		2023	22	18	#####	#####
69.321,01		2023	23	18	#####	#####
160.379,92		2023	24	18	#####	#####
117.117,16		2023	25	18	#####	#####
507.758,21		2023	26	18	#####	#####
8.245,84		2023	27	18	#####	#####
181.632,90		2023	28	18	#####	#####
834.981,29		2023	29	18	#####	#####
#####		2023	30	18	#####	#####
125.550,84		2023	31	18	#####	#####
#####		2023	32	18	#####	#####
100.294,54		2023	33	18	#####	#####
115.307,22		2023	34	18	#####	#####
32.062,42		2023	35	18	#####	#####
3.440,66		2023	36	18	#####	#####
262.192,31		2023	37	18	#####	#####
9.925,12		2023	38	18	#####	#####
25.829,21		2023	39	18	#####	#####
31.384,62		2023	40	18	#####	#####
160.811,25		2023	41	18	#####	#####
717,07		2023	42	18	#####	#####
3.989,50		2023	43	18	#####	#####
4.711,47		2023	44	18	#####	#####
14.845,67		2023	45	18	#####	#####
58.500,00		2023	46	18	#####	#####
861,08		2023	47	18	#####	#####
379,2		2023	48	18	#####	#####
3.919,05		2023	49	18	#####	#####
#####				35	#####	#####
) SEGURO SO	570.480,29			37	#####	#####
CIFIN	13.857,61			37	#####	#####
CIFIN	2.372,99			37	#####	#####
)O RECIFE	902.764,99			37	#####	#####
)O RECIFE	185.381,12			37	#####	#####
FUNCIONARI	290,06	2023	5	48	#####	#####
FUNCIONARI	251.920,23	2023	21	48	#####	#####
FUNCIONARI	1.418,13	2023	25	48	#####	#####
FUNCIONARI	14,16	2023	5	48	#####	#####
FUNCIONARI	15,76	2023	31	48	#####	#####
FUNCIONARI	477,5	2023	32	48	#####	#####
FUNCIONARI	19.699,39	2023	24	48	#####	#####
FUNCIONARI	89,65	2023	12	48	#####	#####
FUNCIONARI	57,46	2023	10	48	#####	#####
FUNCIONARI	252,16	2023	4	48	#####	#####
FUNCIONARI	295,33	2023	7	48	#####	#####
FUNCIONARI	1.319,40	2023	10	48	#####	#####
ES FINANCEI	#####			151	#####	#####
)O RECIFE	489,32			37	#####	#####
)O RECIFE	244,66			37	#####	#####

CIFIN	34.094,73			37	#####	#####
10.278,47		2023	50	18	#####	#####
#####				35	#####	-562.191,45
52.744,63				35	#####	-509.446,82
ARIA DO MUI	690,38			37	#####	-508.756,44
CIDADE DO F	22.677,09			37	#####	-486.079,35
#####				35	#####	602.066,76
193.619,06		2023	51	18	#####	408.447,70
#####				35	#####	#####
CIDADE DO F	23.380,95			37	#####	#####
JO RECIFE	#####			37	#####	#####
JO RECIFE	#####			37	#####	#####
JO RECIFE	#####			37	#####	#####
JO RECIFE	#####			37	#####	#####
JO RECIFE	#####			37	#####	#####
CIDADE DO F	42.820,45			37	#####	#####
JO RECIFE	#####			37	#####	#####
JO RECIFE	#####			37	#####	#####
JO RECIFE	649.731,19			37	#####	#####
RECIFE	37.237,23			37	#####	#####
RECIFE	68.521,10			37	#####	#####
JO RECIFE	#####			37	#####	#####
JO RECIFE	645.750,41			37	#####	#####
DE PREVIDEN	193.619,06	2023	51	18	#####	#####
193.619,06		2023	52	18	#####	#####
SEGURO SO	338.967,15			37	#####	#####
58.500,00				37	#####	#####
8.245,84		2023	53	18	#####	#####
5.424,92		2023	54	18	#####	#####
2.827,64		2023	55	18	#####	#####
262.192,31		2023	56	18	#####	#####
14.845,67		2023	57	18	#####	#####
9.925,12		2023	58	18	#####	#####
7.012,62		2023	59	18	#####	#####
655,03		2023	60	18	#####	#####
1.310,42		2023	61	18	#####	#####
717,07		2023	62	18	#####	#####
4.711,47		2023	63	18	#####	#####
#####		2023	64	18	#####	#####
117.117,16		2023	65	18	#####	#####
838.595,35		2023	66	18	#####	#####
160.379,92		2023	67	18	#####	#####
69.321,01		2023	68	18	#####	#####
509.725,64		2023	69	18	#####	#####
#####		2023	70	18	#####	#####
#####		2023	71	18	#####	#####
186.604,71		2023	72	18	#####	#####
725.195,64		2023	73	18	#####	#####
#####		2023	74	18	#####	#####
#####		2023	75	18	#####	#####
#####		2023	76	18	#####	#####
160.811,25		2023	77	18	#####	#####
20.091,43		2023	78	18	#####	#####
44.518,04		2023	79	18	#####	#####

32.010,12		2023	80	18	#####	#####
207.221,78		2023	81	18	#####	#####
106,45		2023	82	18	#####	#####
#####		2023	83	18	#####	#####
540,11		2023	84	18	#####	#####
1.801,06		2023	85	18	#####	#####
101.361,60		2023	86	18	#####	#####
31.384,62		2023	87	18	#####	#####
63.729,87		2023	88	18	#####	#####
861,08		2023	89	18	#####	#####
379,2		2023	90	18	#####	#####
26.278,26		2023	91	18	#####	#####
1.042,23		2023	92	18	#####	#####
37.208,59		2023	93	18	#####	#####
3.330,00		2023	94	18	#####	#####
21.267,84		2023	95	18	#####	#####
ERAL DA 5?R	266,93			37	#####	#####
ERAL DA 5?R	145,75			37	#####	#####
	266,93			37	#####	#####
ERAL DA 5?R	266,93			37	#####	#####
		2023	96	18	#####	#####
3.440,66		2023	97	18	#####	#####
32.356,31		2023	98	18	#####	#####
7.702,93		2023	99	18	#####	#####
3.989,50		2023	100	18	#####	#####
3.919,05		2023	101	18	#####	#####
298,29		2023	102	18	#####	#####
#####		2023	102	18	#####	#####
RECIFE	1.076,45			37	#####	#####
RECIFE	7.645,59			37	#####	#####
JO RECIFE	903.972,52			37	#####	#####
JO RECIFE	132.018,05			37	#####	#####
CIFIN	54.897,97			37	#####	#####
CIFIN	20.318,89			37	#####	#####
UNCIONARIC	290,06	2023	64	48	#####	#####
UNCIONARIC	251.920,23	2023	74	48	#####	#####
UNCIONARIC	1.418,13	2023	65	48	#####	#####
UNCIONARIC	14,16	2023	71	48	#####	#####
UNCIONARIC	477,5	2023	70	48	#####	#####
UNCIONARIC	19.699,39	2023	67	48	#####	#####
UNCIONARIC	89,65	2023	79	48	#####	#####
UNCIONARIC	57,46	2023	80	48	#####	#####
UNCIONARIC	457,04	2023	81	48	#####	#####
UNCIONARIC	15,76	2023	73	48	#####	#####
UNCIONARIC	295,33	2023	102	48	#####	#####
	#####			151	#####	#####
JO RECIFE	489,32			37	#####	#####
JO RECIFE	244,66			37	#####	#####
JO RECIFE	#####			37	#####	#####
JO RECIFE	#####			37	#####	#####
JO RECIFE	#####			37	#####	#####
JO RECIFE	#####			37	#####	#####
JO RECIFE	#####			37	#####	#####
CIFIN	51.834,79			37	#####	#####

ARIA DO MUI	690,38			37	#####	#####
	#####			35	#####	#####
649.731,19				37	#####	#####
SEGURO SO	551.864,63			37	#####	#####
	#####			35	#####	#####
336.156,61		2023	103	18	#####	#####
JO RECIFE	#####			37	#####	#####
CIDADE DO F	41.193,90			37	#####	#####
JO RECIFE	#####			37	#####	#####
JO RECIFE	#####			37	#####	#####
JO RECIFE	#####			37	#####	#####
CIDADE DO F	22.492,82			37	#####	#####
RECIFE	37.513,64			37	#####	#####
RECIFE	68.703,54			37	#####	#####
- RECIPREV	3.637,93			37	#####	#####
ERAL DA 5?R	145,75			37	#####	#####
ERAL DA 5?R	266,93			37	#####	#####
RECIFE	1.076,45			37	#####	#####
RECIFE	7.645,59			37	#####	#####
JO RECIFE	902.508,48			37	#####	#####
JO RECIFE	132.856,79			37	#####	#####
#####		2023	104	39	#####	#####
#####				151	#####	#####
#####				151	#####	#####
#####				151	#####	#####
#####		2023	105	18	#####	#####
#####		2023	106	18	#####	#####
507.939,88		2023	107	18	#####	#####
189.268,56		2023	108	18	#####	#####
#####		2023	109	18	#####	#####
117.117,16		2023	110	18	#####	#####
841.837,45		2023	111	18	#####	#####
716.594,64		2023	112	18	#####	#####
160.379,92		2023	113	18	#####	#####
69.321,01		2023	114	18	#####	#####
#####		2023	115	18	#####	#####
19.627,67		2023	116	18	#####	#####
#####		2023	117	18	#####	#####
44.518,04		2023	118	18	#####	#####
160.811,25		2023	119	18	#####	#####
206.872,18		2023	120	18	#####	#####
106,45		2023	121	18	#####	#####
32.010,12		2023	122	18	#####	#####
#####		2023	123	18	#####	#####
FUNCIONARI	#####	2023	123	18	#####	#####
#####		2023	124	18	#####	#####
#####		2023	125	18	#####	#####
#####		2023	126	18	#####	#####
540,11		2023	127	18	#####	#####
3.330,00		2023	128	18	#####	#####
21.267,84		2023	129	18	#####	#####
32.356,31		2023	130	18	#####	#####
3.440,66		2023	131	18	#####	#####

31.384,62		2023	132	18	#####	#####
101.361,60		2023	133	18	#####	#####
1.042,23		2023	134	18	#####	#####
26.278,26		2023	135	18	#####	#####
37.208,59		2023	136	18	#####	#####
655,03		2023	137	18	#####	#####
9.925,12		2023	138	18	#####	#####
4.711,47		2023	139	18	#####	#####
1.310,42		2023	140	18	#####	#####
717,07		2023	141	18	#####	#####
7.012,62		2023	142	18	#####	#####
2.827,64		2023	143	18	#####	#####
262.192,31		2023	144	18	#####	#####
14.845,67		2023	145	18	#####	#####
8.245,84		2023	146	18	#####	#####
5.424,92		2023	147	18	#####	#####
720		2023	148	18	#####	#####
1.801,06		2023	149	18	#####	#####
88.316,79		2023	150	18	#####	#####
379,2		2023	151	18	#####	#####
861,08		2023	152	18	#####	#####
3.919,05		2023	153	18	#####	#####
3.989,50		2023	154	18	#####	#####
	#####			35	#####	#####
CIFIN	19.223,64			37	#####	#####
CIFIN	76.370,11			37	#####	#####
CIFIN	197.478,71			37	#####	#####
UNIONARIO	290,06	2023	105	48	#####	#####
UNIONARIO	247.660,28	2023	109	48	#####	#####
UNIONARIO	1.320,12	2023	110	48	#####	#####
UNIONARIO	14,16	2023	105	48	#####	#####
UNIONARIO	477,5	2023	115	48	#####	#####
UNIONARIO	19.699,39	2023	113	48	#####	#####
UNIONARIO	89,65	2023	118	48	#####	#####
UNIONARIO	57,46	2023	122	48	#####	#####
UNIONARIO	295,33	2023	124	48	#####	#####
UNIONARIO	598,88	2023	120	48	#####	#####
UNIONARIO	15,76	2023	112	48	#####	#####
	562,19	2023	155	18	#####	#####
	7.801,61	2023	156	18	#####	#####
JO RECIFE	244,66			37	#####	#####
JO RECIFE	489,32			37	#####	#####
ARIA DO MUI	690,38			37	#####	#####
	#####			35	#####	#####
JO RECIFE	#####			37	#####	#####
JO RECIFE	#####			37	#####	#####
JO RECIFE	#####			37	#####	#####
JO RECIFE	#####			37	#####	#####
JO RECIFE	149.118,42			37	#####	#####
CIDADE DO F	22.502,77			37	#####	#####
CIDADE DO F	41.412,14			37	#####	#####
JO RECIFE	#####			37	#####	#####
RECIFE	36.044,30			37	#####	#####
RECIFE	66.012,52			37	#####	#####

RECIFE	176,81			37	#####	#####
	#####			35	#####	#####
7.568,84		2023	157	18	#####	#####
9.317,80		2023	158	18	#####	#####
3.215,88		2023	159	18	#####	#####
4.217,63		2023	160	18	#####	#####
3.989,50		2023	161	18	#####	#####
9.925,12		2023	162	18	#####	#####
7.012,62		2023	163	18	#####	#####
655,03		2023	164	18	#####	#####
1.310,42		2023	165	18	#####	#####
717,07		2023	166	18	#####	#####
4.711,47		2023	167	18	#####	#####
861,08		2023	168	18	#####	#####
379,2		2023	169	18	#####	#####
FUNCIONARI	861,08	2023	168	18	#####	#####
FUNCIONARI	379,2	2023	169	18	#####	#####
3.919,05		2023	170	18	#####	#####
37.208,59		2023	171	18	#####	#####
132.746,22		2023	172	18	#####	#####
26.278,26		2023	173	18	#####	#####
1.042,23		2023	174	18	#####	#####
3.330,00		2023	175	18	#####	#####
21.267,84		2023	176	18	#####	#####
3.440,66		2023	177	18	#####	#####
7.206,73		2023	178	18	#####	#####
507.710,96		2023	179	18	#####	#####
25.149,58		2023	180	18	#####	#####
192.301,85		2023	181	18	#####	#####
#####		2023	182	18	#####	#####
61.087,51		2023	183	18	#####	#####
843.782,48		2023	184	18	#####	#####
715.614,16		2023	185	18	#####	#####
117.117,16		2023	186	18	#####	#####
160.379,92		2023	187	18	#####	#####
#####		2023	188	18	#####	#####
20.617,95		2023	189	18	#####	#####
69.321,01		2023	190	18	#####	#####
1.801,06		2023	191	18	#####	#####
RECIFE	2.171,49			37	#####	#####
RECIFE	8.685,98			37	#####	#####
DO RECIFE	921.738,75			37	#####	#####
DO RECIFE	134.410,60			37	#####	#####
ERAL DA 5?R	145,75			37	#####	#####
ERAL DA 5?R	266,93			37	#####	#####
FUNCIONARI	117.117,16	2023	186	18	#####	#####
#####		2023	192	18	#####	#####
102.901,76		2023	193	18	#####	#####
14.215,40		2023	194	18	#####	#####
#####		2023	195	18	#####	#####
#####		2023	196	18	#####	#####
161.155,83		2023	197	18	#####	#####
19.955,19		2023	198	18	#####	#####

44.895,45		2023	199	18	#####	#####
32.010,12		2023	200	18	#####	#####
#####		2023	201	18	#####	-409.340,41
106,45		2023	202	18	#####	-409.446,86
206.191,93		2023	203	18	#####	-615.638,79
#####		2023	204	18	#####	#####
540,11		2023	205	18	#####	#####
861,08		2023	206	18	#####	#####
379,2		2023	207	18	#####	#####
283.692,28		2023	208	18	#####	#####
808,3		2023	209	18	#####	#####
CIFIN	63.608,24			37	#####	#####
CIFIN	139.199,34			37	#####	#####
CIFIN	15.445,73			37	#####	#####
FUNCIONARI	290,06	2023	188	48	#####	#####
FUNCIONARI	131.757,78	2023	182	48	#####	#####
FUNCIONARI	1.320,12	2023	193	48	#####	#####
FUNCIONARI	14,16	2023	188	48	#####	#####
FUNCIONARI	15,76	2023	185	48	#####	#####
FUNCIONARI	477,5	2023	192	48	#####	#####
FUNCIONARI	5.908,04	2023	187	48	#####	#####
FUNCIONARI	57,46	2023	200	48	#####	#####
FUNCIONARI	295,33	2023	201	48	#####	#####
FUNCIONARI	693,44	2023	203	48	#####	#####
FUNCIONARI	89,65	2023	195	48	#####	#####
	#####			151	#####	#####
JO RECIFE	489,32			37	#####	#####
JO RECIFE	244,66			37	#####	#####
	#####			35	#####	#####
ARIA DO MUI	690,38			37	#####	#####
	726,73	2023	210	18	#####	#####
CIDADE DO F	22.735,70			37	#####	#####
CIDADE DO F	41.638,73			37	#####	#####
	726,73	2023	211	18	#####	#####
JO RECIFE	#####			37	#####	#####
JO RECIFE	#####			37	#####	#####
JO RECIFE	#####			37	#####	#####
JO RECIFE	#####			37	#####	#####
RECIFE	49.526,79			37	#####	#####
RECIFE	90.704,71			37	#####	#####
	#####			35	#####	#####
	1.035,45	2023	212	18	#####	#####
SEGURO SO	#####			37	#####	#####
	791,1	2023	213	18	#####	#####
ERAL DA 5?R	266,93			37	#####	#####
ERAL DA 5?R	145,75			37	#####	#####
	201.740,42	2023	214	18	#####	#####
	527.807,78	2023	215	18	#####	#####
	120.315,21	2023	216	18	#####	#####
#####		2023	217	18	#####	#####
	730.272,33	2023	218	18	#####	#####
#####		2023	219	18	#####	#####
	822.148,15	2023	220	18	#####	#####

201.142,49		2023	221	18	#####	#####
1.801,06		2023	222	18	#####	#####
7.746,79		2023	223	18	#####	#####
69.321,01		2023	224	18	#####	#####
#####		2023	225	18	#####	#####
#####		2023	226	18	#####	#####
#####		2023	227	18	#####	-388.668,90
172.840,95		2023	228	18	#####	-561.509,85
33.698,91		2023	229	18	#####	-595.208,76
#####		2023	230	18	#####	#####
22.425,81		2023	231	18	#####	#####
46.328,85		2023	232	18	#####	#####
#####		2023	233	18	#####	#####
106,45		2023	234	18	#####	#####
5.978,90		2023	235	18	#####	#####
9.317,80		2023	236	18	#####	#####
586,02		2023	237	18	#####	#####
3.195,23		2023	238	18	#####	#####
#####		2023	239	18	#####	#####
297.577,15		2023	240	18	#####	#####
655,03		2023	241	18	#####	#####
21.267,84		2023	242	18	#####	#####
1.328,75		2023	243	18	#####	#####
717,07		2023	244	18	#####	#####
6.761,66		2023	245	18	#####	#####
42.657,94		2023	246	18	#####	#####
1.498,30		2023	247	18	#####	#####
34.302,07		2023	248	18	#####	#####
3.153,35		2023	249	18	#####	#####
3.675,00		2023	250	18	#####	#####
140.290,79		2023	251	18	#####	#####
#####		2023	252	18	#####	#####
27.818,13		2023	253	18	#####	#####
1.042,23		2023	254	18	#####	#####
9.737,16		2023	255	18	#####	#####
5.133,82		2023	256	18	#####	#####
1.176,00		2023	257	18	#####	#####
UNCIONARI(9.737,16		2023	255	18	#####	#####
13.457,11		2023	258	18	#####	#####
UNCIONARI(140.290,79		2023	251	18	#####	#####
171.721,51		2023	259	18	#####	#####
861,08		2023	260	18	#####	#####
379,2		2023	261	18	#####	#####
3.919,05		2023	262	18	#####	#####
44.087,65		2023	263	18	#####	#####
258.110,98		2023	264	18	#####	#####
UNCIONARI(#####		2023	225	18	#####	#####
#####		2023	265	18	#####	#####
UNCIONARI(#####		2023	239	18	#####	#####
UNCIONARI(#####		2023	252	18	#####	#####
#####		2023	266	18	#####	#####
#####		2023	267	18	#####	#####
#####		2023	268	18	#####	#####

	#####			35	#####	#####
FUNCIONARI	#####	2023	217	18	#####	#####
FUNCIONARI	#####	2023	219	18	#####	#####
	196.275,63	2023	269	18	#####	#####
FUNCIONARI	196.275,63	2023	269	18	#####	#####
	#####	2023	270	18	#####	#####
	#####	2023	271	18	#####	#####
RECIFE	1.353,02			37	#####	#####
RECIFE	8.425,25			37	#####	#####
JO RECIFE	#####			37	#####	#####
JO RECIFE	162.623,79			37	#####	#####
CIFIN	143.692,60			37	#####	#####
CIFIN	2.927,41			37	#####	#####
CIFIN	5.403,08			37	#####	#####
CIFIN	38.929,45			37	#####	#####
FUNCIONARI	290,06	2023	270	48	#####	#####
FUNCIONARI	258.330,88	2023	226	48	#####	#####
FUNCIONARI	1.320,12	2023	216	48	#####	#####
FUNCIONARI	14,16	2023	270	48	#####	#####
FUNCIONARI	657,93	2023	265	48	#####	#####
FUNCIONARI	19.756,43	2023	221	48	#####	#####
FUNCIONARI	89,65	2023	232	48	#####	#####
FUNCIONARI	295,33	2023	233	48	#####	#####
FUNCIONARI	788	2023	230	48	#####	#####
	#####			151	#####	#####
	2.927,41			37	#####	#####
JO RECIFE	489,32			37	#####	#####
JO RECIFE	244,66			37	#####	#####
	#####			35	#####	552.053,06
ARIA DO MUI	708,93			37	#####	552.761,99
ARIA DO MUI	45,85			37	#####	552.807,84
CIDADE DO F	30.348,49			37	#####	583.156,33
CIDADE DO F	55.581,05			37	#####	638.737,38
JO RECIFE	#####			37	#####	#####
	#####			35	#####	#####
JO RECIFE	#####			37	#####	#####
JO RECIFE	#####			37	#####	#####
JO RECIFE	#####			37	#####	#####
JO RECIFE	#####			37	#####	#####
RECIFE	47.357,72			37	#####	#####
RECIFE	86.732,25			37	#####	#####
	4.277,15	2023	272	18	#####	#####
	1.788,75	2023	273	18	#####	#####
	9.737,16	2023	274	18	#####	#####
	1.498,30	2023	275	18	#####	#####
	6.760,72	2023	276	18	#####	#####
	1.667,74	2023	277	18	#####	#####
	717,07	2023	278	18	#####	#####
	655,03	2023	279	18	#####	#####
	27.818,13	2023	280	18	#####	#####
	42.407,49	2023	281	18	#####	#####
	42.527,45	2023	282	18	#####	#####
	140.290,79	2023	283	18	#####	#####

3.440,66		2023	284	18	#####	#####
21.267,84		2023	285	18	#####	#####
27.818,13		2023	286	18	#####	#####
5.055,00		2023	287	18	#####	#####
1.042,23		2023	288	18	#####	#####
13.305,69		2023	289	18	#####	#####
#####		2023	290	18	#####	#####
106,45		2023	291	18	#####	#####
586,02		2023	292	18	#####	#####
173.480,45		2023	293	18	#####	#####
22.189,57		2023	294	18	#####	#####
32.010,12		2023	295	18	#####	#####
50.159,68		2023	296	18	#####	#####
	#####			35	#####	#####
861,08		2023	297	18	#####	#####
379,2		2023	298	18	#####	#####
210.714,41		2023	299	18	#####	#####
RECIPREV FL	13.305,69	2023	289	18	#####	#####
281.293,18		2023	300	18	#####	#####
3.195,23		2023	301	18	#####	#####
9.317,80		2023	302	18	#####	#####
5.978,90		2023	303	18	#####	#####
#####		2023	304	18	#####	#####
#####		2023	305	18	#####	#####
#####		2023	306	18	#####	#####
#####		2023	307	18	#####	#####
14.670,76		2023	308	18	#####	#####
1.801,06		2023	309	18	#####	#####
69.321,01		2023	310	18	#####	#####
162.773,29		2023	311	18	#####	#####
#####		2023	312	18	#####	681.285,73
730.535,93		2023	313	18	#####	-49.250,20
997.522,48		2023	314	18	#####	#####
118.439,99		2023	315	18	#####	#####
203.259,07		2023	316	18	#####	#####
44.087,65		2023	317	18	#####	#####
254.325,32		2023	318	18	#####	#####
2.508,86		2023	319	18	#####	#####
#####		2023	320	18	#####	#####
528.550,38		2023	321	18	#####	#####
#####		2023	322	18	#####	#####
ERAL DA 5?R	145,75			37	#####	#####
ERAL DA 5?R	266,93			37	#####	#####
UNCIONARIC	1.320,12	2023	315	48	#####	#####
UNCIONARIC	7.215,80	2023	306	48	#####	#####
UNCIONARIC	89,65	2023	296	48	#####	#####
UNCIONARIC	1.558,57	2023	312	48	#####	#####
UNCIONARIC	19.756,43	2023	311	48	#####	#####
UNCIONARIC	14,16	2023	320	48	#####	#####
UNCIONARIC	57,46	2023	295	48	#####	#####
UNCIONARIC	295,33	2023	304	48	#####	#####
UNCIONARIC	945,6	2023	299	48	#####	#####
DE PREVIDEN	991.530,17	2023	104	39	#####	#####

#####		2023	323	39	#####	#####
FUNCIONARI	4.574,00	2023	320	48	#####	#####
FUNCIONARI	15,52	2023	320	48	#####	#####
FUNCIONARI	258.330,88	2023	322	48	#####	#####
JO RECIFE	244,66			37	#####	#####
JO RECIFE	489,32			37	#####	#####
CIFIN	47.857,90			37	#####	#####
JO RECIFE	#####			37	#####	#####
JO RECIFE	132.781,25			37	#####	#####
RECIFE	1.353,02			37	#####	#####
RECIFE	7.972,52			37	#####	#####
CIFIN	332,38			37	#####	#####
CIFIN	15.197,27			37	#####	#####
#####				151	#####	#####
ES FINANCEI	8.589,96			151	#####	#####
ES FINANCEI	2.927,41			151	#####	#####
#####				35	#####	#####
SEGURO SO	670.065,66			37	#####	#####
#####				37	#####	#####
CIDADE DO F	24.729,23			37	#####	#####
ARIA DO MUI	754,78			37	#####	#####
CIDADE DO F	45.289,89			37	#####	#####
JO RECIFE	#####			37	#####	#####
JO RECIFE	#####			37	#####	#####
JO RECIFE	#####			37	#####	#####
#####				35	#####	#####
RECIFE	41.661,20			37	#####	#####
RECIFE	76.299,49			37	#####	#####
JO RECIFE	#####			37	#####	#####
570,73		2023	324	18	#####	#####
ERAL DA 5?R	266,93			37	#####	#####
ERAL DA 5?R	145,75			37	#####	#####
5.978,90		2023	325	18	#####	#####
9.317,80		2023	326	18	#####	#####
3.195,23		2023	327	18	#####	#####
266.528,51		2023	328	18	#####	#####
4.984,42		2023	329	18	#####	#####
3.175,11		2023	330	18	#####	#####
717,07		2023	331	18	#####	#####
1.328,75		2023	332	18	#####	#####
848,32		2023	333	18	#####	#####
1.498,30		2023	334	18	#####	#####
10.028,97		2023	335	18	#####	#####
27.178,63		2023	336	18	#####	#####
1.090,55		2023	337	18	#####	#####
3.675,00		2023	338	18	#####	#####
21.267,84		2023	339	18	#####	#####
38.980,22		2023	340	18	#####	#####
3.440,66		2023	341	18	#####	#####
152.917,58		2023	342	18	#####	#####
#####		2023	343	18	#####	#####
410.934,10		2023	344	18	#####	#####
35.624,44		2023	345	18	#####	#####

520.149,08		2023	346	18	#####	#####
38.980,22		2023	347	18	#####	#####
38.929,04		2023	348	18	#####	#####
379,2		2023	349	18	#####	#####
106,45		2023	350	18	#####	#####
29.520,12		2023	351	18	#####	#####
168.595,21		2023	352	18	#####	#####
46.444,57		2023	353	18	#####	#####
#####		2023	354	18	#####	#####
190.052,73		2023	355	18	#####	#####
22.807,90		2023	356	18	#####	#####
#####		2023	357	18	#####	#####
861,08		2023	358	18	#####	#####
586,02		2023	359	18	#####	#####
#####		2023	360	18	#####	#####
109.767,25		2023	361	18	#####	#####
69.321,01		2023	362	18	#####	#####
496,44		2023	363	18	#####	#####
160.321,34		2023	364	18	#####	#####
#####		2023	365	18	#####	#####
120.390,71		2023	366	18	#####	#####
727.925,48		2023	367	18	#####	#####
825.768,64		2023	368	18	#####	#####
496,44		2023	369	18	#####	#####
160.321,34		2023	370	18	#####	#####
#####		2023	371	18	#####	#####
221.678,36		2023	372	18	#####	#####
69.321,01		2023	373	18	#####	#####
UNIONARIO	160.321,34	2023	370	18	#####	#####
UNIONARIO	496,44	2023	369	18	#####	#####
UNIONARIO	69.321,01	2023	373	18	#####	#####
#####		2023	374	18	#####	#####
UNIONARIO	38.980,22	2023	347	18	#####	#####
RECIFE	1.353,02			37	#####	#####
RECIFE	7.972,52			37	#####	#####
DO RECIFE	#####			37	#####	#####
DO RECIFE	127.397,35			37	#####	#####
SEGURO SO	397.000,00			37	#####	#####
1.801,06		2023	375	18	#####	#####
107,23		2023	376	18	#####	#####
#####				35	#####	#####
CIFIN	71.114,37			37	#####	#####
CIFIN	3.838,57			37	#####	#####
CIFIN	8.210,44			37	#####	#####
UNIONARIO	17.842,71	2023	343	48	#####	#####
UNIONARIO	25.330,88	2023	365	48	#####	#####
UNIONARIO	1.320,12	2023	366	48	#####	#####
UNIONARIO	14,16	2023	343	48	#####	#####
UNIONARIO	597,93	2023	371	48	#####	#####
UNIONARIO	19.756,43	2023	364	48	#####	#####
UNIONARIO	89,65	2023	357	48	#####	#####
UNIONARIO	57,46	2023	351	48	#####	#####
UNIONARIO	295,33	2023	360	48	#####	#####

FUNCIONARI	248,31	2023	328	48	#####	#####
FUNCIONARI	233.000,00	2023	365	48	#####	#####
FUNCIONARI	1.055,92	2023	355	48	#####	#####
ES FINANCEI	11.221,48			151	#####	#####
	#####			151	#####	#####
	918,91	2023	377	18	#####	#####
	107,23	2023	378	18	#####	#####
	10.991,34	2023	379	18	#####	#####
	737,3	2023	380	18	#####	#####
CIFIN	733,98			37	#####	#####
CIFIN	23.920,55			37	#####	#####
ESTADO DE	10.699,98			37	#####	#####
ESTADO DE	13.220,57			37	#####	#####
	1.144,67	2023	381	18	#####	#####
CIDADE DO F	26.298,14			37	#####	#####
CIDADE DO F	48.163,09			37	#####	#####
	#####			35	#####	#####
ARIA DO MUI	754,78			37	#####	#####
	25.650,91	2023	382	18	#####	#####
SEGURO SO	953.591,95			37	#####	#####
JO RECIFE	#####			37	#####	#####
JO RECIFE	#####			37	#####	#####
JO RECIFE	#####			37	#####	#####
JO RECIFE	#####			37	#####	#####
	#####			35	#####	#####
RECIFE	77.857,41			37	#####	#####
RECIFE	42.511,82			37	#####	#####
ERAL DA 5?R	266,93			37	#####	#####
ERAL DA 5?R	145,75			37	#####	#####
	1.967,80	2023	383	18	#####	#####
	655,93	2023	384	18	#####	#####
	655,94	2023	385	18	#####	#####
	655,94	2023	386	18	#####	#####
	2.920,42	2023	387	18	#####	#####
	1.967,80	2023	388	18	#####	#####
	#####	2023	389	18	#####	#####
	231.962,96	2023	390	18	#####	#####
	583.674,35	2023	391	18	#####	#####
	120.390,71	2023	392	18	#####	#####
	730.731,95	2023	393	18	#####	#####
	#####	2023	394	18	#####	-599.263,82
	844.157,16	2023	395	18	#####	#####
	#####	2023	396	18	#####	#####
	26.080,38	2023	397	18	#####	#####
	173.480,45	2023	398	18	#####	#####
	#####	2023	399	18	#####	#####
	32.010,12	2023	400	18	#####	#####
	#####	2023	401	18	#####	#####
	106,45	2023	402	18	#####	#####
	8.428,40	2023	403	18	#####	#####
	205.974,53	2023	404	18	#####	#####
	47.507,56	2023	405	18	#####	#####
	#####	2023	406	18	#####	#####

861,08		2023	407	18	#####	#####
379,2		2023	408	18	#####	#####
586,02		2023	409	18	#####	#####
#####		2023	410	18	#####	#####
27.178,63		2023	411	18	#####	#####
88.246,55		2023	412	18	#####	#####
71.137,32		2023	413	18	#####	#####
1.090,55		2023	414	18	#####	#####
3.675,00		2023	415	18	#####	#####
38.188,42		2023	416	18	#####	#####
48.522,75		2023	417	18	#####	#####
3.440,66		2023	418	18	#####	#####
21.267,84		2023	419	18	#####	#####
848,32		2023	420	18	#####	#####
3.175,11		2023	421	18	#####	#####
5.102,67		2023	422	18	#####	#####
717,07		2023	423	18	#####	#####
1.328,75		2023	424	18	#####	#####
9.737,16		2023	425	18	#####	#####
1.498,30		2023	426	18	#####	#####
9.317,80		2023	427	18	#####	#####
3.195,23		2023	428	18	#####	#####
5.978,90		2023	429	18	#####	#####
306.734,87		2023	430	18	#####	#####
DO RECIFE	#####			37	#####	#####
DO RECIFE	135.919,16			37	#####	#####
RECIFE	1.353,02			37	#####	#####
RECIFE	8.759,95			37	#####	#####
1.801,06		2023	431	18	#####	#####
62.688,28		2023	432	18	#####	#####
160.321,34		2023	433	18	#####	#####
1.325,26		2023	434	18	#####	#####
#####		2023	435	18	#####	#####
#####		2023	436	18	#####	#####
#####		2023	437	18	#####	#####
	#####			35	#####	#####
CIFIN	59.096,51			37	#####	#####
CIFIN	9.059,99			37	#####	#####
CIFIN	59.096,51			37	#####	#####
CIFIN	9.059,99			37	#####	#####
CIFIN	31.299,96			37	#####	#####
UNIONARIO	371.438,11	2023	399	48	#####	#####
UNIONARIO	258.330,88	2023	437	48	#####	#####
UNIONARIO	1.320,12	2023	392	48	#####	#####
UNIONARIO	762,8	2023	435	48	#####	#####
UNIONARIO	21.338,82	2023	433	48	#####	#####
UNIONARIO	455.937,25	2023	396	48	#####	#####
UNIONARIO	89,65	2023	405	48	#####	#####
UNIONARIO	57,46	2023	400	48	#####	#####
UNIONARIO	295,33	2023	401	48	#####	#####
UNIONARIO	1.055,92	2023	404	48	#####	#####
UNIONARIO	7.384,15	2023	413	48	#####	#####
UNIONARIO	248,31	2023	430	48	#####	#####

ES FINANCEIF	5.168,62			151	#####	#####
	#####			151	#####	#####
	2.777,04	2023	438	18	#####	#####
	761,63	2023	439	18	#####	#####
	272,02	2023	440	18	#####	#####
	1.967,80	2023	441	18	#####	#####
CIDADE DO F	25.609,30			37	#####	#####
CIDADE DO F	46.901,55			37	#####	#####
CIFIN	489,32			37	#####	#####
CIFIN	244,66			37	#####	#####
	23.920,55			37	#####	#####
ARIA DO MUI	583,28			37	#####	#####
	#####			35	#####	#####
	59.096,51			37	#####	#####
	9.059,99			37	#####	#####
JO RECIFE	#####			37	#####	#####
JO RECIFE	#####			37	#####	#####
JO RECIFE	#####			37	#####	#####
JO RECIFE	#####			37	#####	#####
RECIFE	42.997,90			37	#####	#####
RECIFE	78.747,63			37	#####	#####
SEGURO SO	#####			37	#####	#####
ERAL DA 5?R	266,93			37	#####	#####
ERAL DA 5?R	145,75			37	#####	#####
	#####	2023	442	18	#####	#####
	1.554,07	2023	443	18	#####	#####
	62.688,28	2023	444	18	#####	#####
	1.801,06	2023	445	18	#####	#####
	849.556,74	2023	446	18	#####	#####
	234.667,16	2023	447	18	#####	#####
	#####	2023	448	18	#####	#####
	#####	2023	449	18	#####	#####
	160.321,34	2023	450	18	#####	#####
	586.743,12	2023	451	18	#####	631.544,83
	731.091,95	2023	452	18	#####	-99.547,12
	120.390,71	2023	453	18	#####	-219.937,83
	207.972,08	2023	454	18	#####	-427.909,91
	106,45	2023	455	18	#####	-428.016,36
	2.171,95	2023	456	18	#####	-430.188,31
	26.362,86	2023	457	18	#####	-456.551,17
	#####	2023	458	18	#####	#####
	32.010,12	2023	459	18	#####	#####
	1.090,55	2023	460	18	#####	#####
	174.119,95	2023	461	18	#####	#####
	861,08	2023	462	18	#####	#####
	379,2	2023	463	18	#####	#####
	27.818,13	2023	464	18	#####	#####
	47.556,41	2023	465	18	#####	#####
	586,02	2023	466	18	#####	#####
	#####	2023	467	18	#####	#####
	3.675,00	2023	468	18	#####	#####
	5.930,42	2023	469	18	#####	#####
	38.744,94	2023	470	18	#####	#####

1.498,30		2023	471	18	#####	#####
366.709,34		2023	472	18	#####	#####
717,07		2023	473	18	#####	#####
101.780,20		2023	474	18	#####	#####
59.960,98		2023	475	18	#####	#####
3.195,23		2023	476	18	#####	#####
5.978,90		2023	477	18	#####	#####
9.317,80		2023	478	18	#####	#####
3.440,66		2023	479	18	#####	#####
848,32		2023	480	18	#####	#####
3.175,11		2023	481	18	#####	#####
46.232,67		2023	482	18	#####	#####
9.737,16		2023	483	18	#####	#####
1.328,75		2023	484	18	#####	#####
21.267,84		2023	485	18	#####	#####
#####		2023	486	18	#####	#####
#####		2023	487	18	#####	#####
#####		2023	488	18	#####	#####
RECIPREV FL	#####	2023	467	18	#####	#####
#####		2023	489	18	#####	#####
	#####			35	#####	#####
DO RECIFE	137.893,16			37	#####	#####
RECIFE	1.353,02			37	#####	#####
RECIFE	8.759,95			37	#####	#####
CIFIN	51.570,84			37	#####	#####
CIFIN	4.334,47			37	#####	#####
CIFIN	24.348,07			37	#####	#####
DO RECIFE	#####			37	#####	#####
DO RECIFE	18.366,86			37	#####	#####
DO RECIFE	6.010,68			37	#####	#####
DO RECIFE	5.836,33			37	#####	#####
DO RECIFE	495,04			37	#####	#####
FUNCIONARI	41.032,07	2023	449	48	#####	#####
FUNCIONARI	260.304,24	2023	486	48	#####	#####
FUNCIONARI	788,34	2023	453	48	#####	#####
FUNCIONARI	14,16	2023	449	48	#####	#####
FUNCIONARI	21.338,82	2023	450	48	#####	#####
FUNCIONARI	52.393,06	2023	488	48	#####	#####
FUNCIONARI	89,65	2023	465	48	#####	#####
FUNCIONARI	57,46	2023	459	48	#####	#####
FUNCIONARI	295,33	2023	458	48	#####	#####
FUNCIONARI	1.071,68	2023	454	48	#####	#####
FUNCIONARI	2.546,42	2023	474	48	#####	#####
FUNCIONARI	78,47	2023	472	48	#####	#####
FUNCIONARI	632,8	2023	448	48	#####	#####
	#####			151	#####	#####
ES FINANCEI	5.053,94			151	#####	#####
	369,48	2023	490	18	#####	#####
	524,93	2023	491	18	#####	#####
	1.041,97	2023	492	18	#####	#####
CIFIN	244,66			37	#####	#####
CIFIN	489,32			37	#####	#####
ARIA DO MUI	537,43			37	#####	#####

ARIA DO MUI	45,85			37	#####	#####
ARIA DO MUI	45,85			37	#####	#####
CIDADE DO F	28.163,98			37	#####	#####
CIDADE DO F	52.198,20			37	#####	#####
	#####			35	#####	#####
2.213,10		2023	493	18	#####	#####
2.213,10		2023	494	18	#####	#####
2.213,11		2023	495	18	#####	#####
27,47		2023	496	18	#####	#####
27,47		2023	497	18	#####	#####
13,73		2023	498	18	#####	#####
13,73		2023	499	18	#####	#####
) SEGURO SO	#####			37	#####	#####
) SEGURO SO	#####			37	#####	#####
	#####			37	#####	#####
JO RECIFE	#####			37	#####	#####
JO RECIFE	#####			37	#####	#####
JO RECIFE	#####			37	#####	#####
JO RECIFE	#####			37	#####	#####
RECIFE	39.085,63			37	#####	#####
RECIFE	71.582,52			37	#####	#####
	#####			35	#####	#####
ERAL DA 5?R	266,93			37	#####	#####
ERAL DA 5?R	145,75			37	#####	#####
5.978,90		2023	500	18	#####	#####
9.317,80		2023	501	18	#####	#####
3.195,23		2023	502	18	#####	#####
291.970,20		2023	503	18	#####	#####
5.102,67		2023	504	18	#####	#####
1.320,00		2023	505	18	#####	#####
3.175,11		2023	506	18	#####	#####
717,07		2023	507	18	#####	#####
1.328,75		2023	508	18	#####	#####
848,32		2023	509	18	#####	#####
1.498,30		2023	510	18	#####	#####
9.737,16		2023	511	18	#####	#####
43.858,83		2023	512	18	#####	#####
4.760,66		2023	513	18	#####	#####
37.466,86		2023	514	18	#####	#####
21.267,84		2023	515	18	#####	#####
3.675,00		2023	516	18	#####	#####
1.090,55		2023	517	18	#####	#####
27.178,63		2023	518	18	#####	#####
155.480,43		2023	519	18	#####	#####
861,08		2023	520	18	#####	#####
106,45		2023	521	18	#####	#####
32.010,12		2023	522	18	#####	#####
26.150,78		2023	523	18	#####	#####
47.556,41		2023	524	18	#####	#####
174.119,95		2023	525	18	#####	#####
212.376,46		2023	526	18	#####	#####
379,2		2023	527	18	#####	#####
#####		2023	528	18	#####	#####

#####		2023	529	18	#####	#####
188.105,66		2023	530	18	#####	#####
1.801,06		2023	531	18	#####	#####
21.288,98		2023	532	18	#####	#####
69.519,37		2023	533	18	#####	#####
160.321,34		2023	534	18	#####	#####
727.604,09		2023	535	18	#####	#####
844.169,46		2023	536	18	#####	#####
120.390,71		2023	537	18	#####	#####
234.002,83		2023	538	18	#####	#####
588.174,41		2023	539	18	#####	#####
#####		2023	540	18	#####	#####
#####				35	#####	#####
#####		2023	541	18	#####	#####
#####		2023	542	18	#####	#####
#####		2023	543	18	#####	#####
#####		2023	544	18	#####	#####
UNICIONARI	52.712,96	2023	540	48	#####	#####
UNICIONARI	260.304,24	2023	544	48	#####	#####
UNICIONARI	788,34	2023	537	48	#####	#####
UNICIONARI	14,16	2023	540	48	#####	#####
UNICIONARI	632,8	2023	543	48	#####	#####
UNICIONARI	632,8	2023	543	48	#####	#####
UNICIONARI	21.338,82	2023	534	48	#####	#####
UNICIONARI	#####	2023	542	48	#####	#####
UNICIONARI	89,65	2023	524	48	#####	#####
UNICIONARI	57,46	2023	522	48	#####	#####
UNICIONARI	1.320,00	2023	519	48	#####	#####
UNICIONARI	1.320,00	2023	511	48	#####	#####
	37.443,45	2023	545	18	#####	#####
	9.482,48	2023	546	18	#####	#####
	79.904,23	2023	547	18	#####	#####
	12.422,56	2023	548	18	#####	#####
	6.085,98	2023	549	18	#####	#####
RECIPREV FL	37.443,45	2023	545	18	#####	#####
	37.443,45	2023	550	18	#####	#####
UNICIONARI	#####	2023	389	18	#####	-995.987,60
#####		2023	389	18	#####	#####
#####		2023	307	18	#####	#####
UNICIONARI	#####	2023	307	18	#####	#####
UNICIONARI	#####	2023	401	18	#####	#####
#####		2023	401	18	#####	#####
#####		2023	267	18	#####	#####
UNICIONARI	#####	2023	267	18	#####	#####
UNICIONARI	#####	2023	458	18	#####	#####
#####		2023	458	18	#####	#####
#####		2023	268	18	#####	#####
UNICIONARI	#####	2023	268	18	#####	#####
UNICIONARI	#####	2023	487	18	#####	#####
#####		2023	487	18	#####	#####
UNICIONARI	#####	2023	488	18	#####	#####
#####		2023	488	18	#####	#####
CIFIN	0,1			37	#####	#####

JO RECIFE	#####			37	#####	#####
JO RECIFE	135.209,18			37	#####	#####
RECIFE	1.353,02			37	#####	#####
RECIFE	8.759,95			37	#####	#####
CIFIN	63.616,07			37	#####	#####
CIFIN	21.713,63			37	#####	#####
CIFIN	2.919,02			37	#####	#####
FUNCIONARI	295,33	2023	541	48	#####	#####
FUNCIONARI	612,24	2023	529	48	#####	#####
ES FINANCEI	5.168,62			151	#####	#####
ES FINANCEI	2.343,72			151	#####	#####
	11.221,48			151	#####	#####
	5.168,62			151	#####	#####
ES FINANCEI	11.221,48			151	#####	#####
ES FINANCEI	8.589,96			151	#####	#####
	8.589,96			151	#####	#####
	#####			151	#####	#####
	5.053,94			151	#####	#####
ES FINANCEI	5.053,94			151	#####	#####
	2.927,41			151	#####	#####
ES FINANCEI	2.927,41			151	#####	#####
CIFIN	489,32			37	#####	#####
CIFIN	244,66			37	#####	#####
ARIA DO MUI	583,28			37	#####	#####
	956,18	2023	551	18	#####	#####
	45,85			37	#####	#####
	#####			35	#####	#####
	24.195,57	2023	552	18	#####	#####
	540,11	2023	553	18	#####	#####
SEGURO SO	#####			37	#####	#####
SEGURO SO	2.000,00			37	#####	#####
CIFIN	103.109,87			37	#####	#####
	508,95	2023	554	18	#####	#####
CIDADE DO F	34.370,68			37	#####	#####
CIDADE DO F	62.947,37			37	#####	#####
JO RECIFE	#####			37	#####	#####
RECIFE	38.800,21			37	#####	#####
RECIFE	71.059,80			37	#####	#####
	16.937,72	2023	555	18	#####	#####
	#####			35	#####	#####
JO RECIFE	#####			37	#####	#####
JO RECIFE	#####			37	#####	#####
	5.978,90	2023	556	18	#####	#####
	3.440,66	2023	557	18	#####	#####
	9.317,80	2023	558	18	#####	#####
	156.855,97	2023	559	18	#####	#####
	1.090,55	2023	560	18	#####	#####
	27.818,13	2023	561	18	#####	#####
	3.175,11	2023	562	18	#####	#####
	38.126,41	2023	563	18	#####	#####
	9.737,16	2023	564	18	#####	#####
	1.498,30	2023	565	18	#####	#####
	848,32	2023	566	18	#####	#####

43.858,83		2023	567	18	#####	#####
717,07		2023	568	18	#####	#####
3.195,23		2023	569	18	#####	#####
291.970,20		2023	570	18	#####	#####
1.328,75		2023	571	18	#####	#####
3.675,00		2023	572	18	#####	#####
5.102,67		2023	573	18	#####	#####
#####		2023	574	18	#####	#####
842.664,32		2023	575	18	#####	#####
62.688,28		2023	576	18	#####	#####
727.701,28		2023	577	18	#####	#####
160.321,34		2023	578	18	#####	#####
24.041,82		2023	579	18	#####	#####
#####		2023	580	18	#####	#####
1.057,66		2023	581	18	#####	#####
1.801,06		2023	582	18	#####	#####
4.313,86		2023	583	18	#####	#####
1.246,02		2023	584	18	#####	#####
106,45		2023	585	18	#####	#####
174.503,65		2023	586	18	#####	#####
379,2		2023	587	18	#####	#####
229.230,54		2023	588	18	#####	#####
26.550,78		2023	589	18	#####	#####
DO RECIFE	#####			37	#####	#####
DO RECIFE	#####			37	#####	#####
#####				37	#####	#####
#####				37	#####	#####
DO RECIFE	#####			37	#####	#####
46.453,33		2023	590	18	#####	#####
#####		2023	591	18	#####	#####
#####		2023	592	18	#####	#####
44.245,44		2023	593	18	#####	#####
ERAL DA 5?R	266,93			37	#####	#####
ERAL DA 5?R	266,93			37	#####	#####
ERAL DA 5?R	145,75			37	#####	#####
ERAL DA 5?R	145,75			37	#####	#####
21.872,34		2023	594	18	#####	#####
31.327,76		2023	595	18	#####	#####
4.962,99		2023	596	18	#####	#####
10.229,23		2023	597	18	#####	#####
14.893,58		2023	598	18	#####	#####
773,78		2023	599	18	#####	#####
31.851,24		2023	600	18	#####	#####
68.685,83		2023	601	18	#####	#####
17.179,11		2023	602	18	#####	#####
8.638,47		2023	603	18	#####	#####
30.922,63		2023	604	18	#####	#####
3.967,76		2023	605	18	#####	#####
1.368,13		2023	606	18	#####	#####
3.175,41		2023	607	18	#####	#####
26,35		2023	608	18	#####	#####
4.415,04		2023	609	18	#####	#####
6.085,98		2023	610	18	#####	#####

	328,01		2023	611	18	#####	#####
	5.433,46		2023	612	18	#####	#####
	1.074,12		2023	613	18	#####	#####
	#####				35	#####	#####
ARIA DO MUI	583,28				37	#####	#####
#####			2023	614	18	#####	#####
	19.603,84		2023	615	18	#####	#####
	65.743,65		2023	616	18	#####	#####
	20.096,26		2023	617	18	#####	#####
	15.598,99		2023	618	18	#####	#####
	57.299,02		2023	619	18	#####	#####
	20.293,06		2023	620	18	#####	#####
	2.086,38		2023	621	18	#####	#####
	12.065,29		2023	622	18	#####	#####
#####			2023	623	18	#####	#####
#####			2023	624	18	#####	#####
#####			2023	625	18	#####	#####
UNICIONARI	#####		2023	623	18	#####	#####
	18.491,93		2023	626	18	#####	#####
	17.208,07		2023	627	18	#####	#####
	5.102,67		2023	628	18	#####	#####
	291.970,20		2023	629	18	#####	#####
	45.491,77		2023	630	18	#####	#####
	376.046,02		2023	631	18	#####	#####
	234.957,15		2023	632	18	#####	#####
	20.771,58		2023	633	18	#####	#####
	120.390,71		2023	634	18	#####	#####
#####			2023	635	18	#####	#####
	32.010,12		2023	636	18	#####	#####
#####			2023	637	18	#####	#####
	247.542,03		2023	638	18	#####	#####
	5.070,50		2023	639	18	#####	#####
	1.074,12		2023	640	18	#####	#####
UNICIONARI	#####		2023	614	18	#####	#####
#####			2023	641	18	#####	#####
	44.361,26		2023	642	18	#####	#####
	168.274,94		2023	643	18	#####	#####
DO RECIFE	#####				37	#####	#####
DO RECIFE	135.346,12				37	#####	#####
RECIFE	1.353,02				37	#####	#####
RECIFE	8.759,95				37	#####	#####
CIFIN	8.643,48				37	#####	#####
CIFIN	3.043,28				37	#####	#####
CIFIN	53.743,59				37	#####	#####
UNICIONARI	16.034,54		2023	574	48	#####	#####
UNICIONARI	261.015,54		2023	637	48	#####	#####
UNICIONARI	788,34		2023	634	48	#####	#####
UNICIONARI	527,93		2023	580	48	#####	#####
UNICIONARI	21.338,82		2023	578	48	#####	#####
UNICIONARI	13.200,00		2023	635	48	#####	#####
UNICIONARI	89,65		2023	590	48	#####	#####
UNICIONARI	57,46		2023	636	48	#####	#####
UNICIONARI	295,33		2023	591	48	#####	#####

FUNCIONARI	1.339,60	2023	588	48	#####	#####
FUNCIONARI	871,5	2023	592	48	#####	#####
ES FINANCEI	557,59			151	#####	#####
	#####			151	#####	#####
#####		2023	644	18	#####	#####
#####		2023	645	18	#####	#####
	#####			35	#####	#####
JO RECIFE	#####			37	#####	#####
JO RECIFE	134.440,51			37	#####	#####
RECIFE	1.353,02			37	#####	#####
RECIFE	8.759,95			37	#####	#####
JO RECIFE	244,66			37	#####	#####
JO RECIFE	489,32			37	#####	#####
	#####			151	#####	#####
ARIA DO MUI	404,48			37	#####	#####
FUNCIONARI	68.685,83	2023	601	18	#####	#####
FUNCIONARI	773,78	2023	599	18	#####	#####
FUNCIONARI	14.893,58	2023	598	18	#####	#####
FUNCIONARI	10.229,23	2023	597	18	#####	#####
FUNCIONARI	4.962,99	2023	596	18	#####	#####
FUNCIONARI	31.327,76	2023	595	18	#####	#####
FUNCIONARI	31.851,24	2023	600	18	#####	#####
FUNCIONARI	2.086,38	2023	621	18	#####	#####
FUNCIONARI	12.065,29	2023	622	18	#####	#####
FUNCIONARI	57.299,02	2023	619	18	#####	#####
FUNCIONARI	17.179,11	2023	602	18	#####	#####
FUNCIONARI	8.638,47	2023	603	18	#####	#####
FUNCIONARI	30.922,63	2023	604	18	#####	#####
FUNCIONARI	3.967,76	2023	605	18	#####	#####
FUNCIONARI	1.368,13	2023	606	18	#####	#####
FUNCIONARI	3.175,41	2023	607	18	#####	#####
FUNCIONARI	26,35	2023	608	18	#####	#####
FUNCIONARI	4.415,04	2023	609	18	#####	#####
FUNCIONARI	20.293,06	2023	620	18	#####	#####
FUNCIONARI	15.598,99	2023	618	18	#####	#####
FUNCIONARI	19.603,84	2023	615	18	#####	#####
FUNCIONARI	65.743,65	2023	616	18	#####	#####
FUNCIONARI	20.096,26	2023	617	18	#####	#####
	#####			35	#####	#####
CIDADE DO F	46.306,58			37	#####	#####
SEGURO SO	#####			37	#####	#####
CIDADE DO F	91.300,57			37	#####	#####
CIDADE DO F	51.424,11			37	#####	#####
	3.377,32	2023	646	18	#####	#####
	2.234,19	2023	647	18	#####	#####
	#####			35	#####	#####
#####				35	#####	#####
JO RECIFE	#####			37	#####	#####
JO RECIFE	#####			37	#####	#####
JO RECIFE	#####			37	#####	#####
JO RECIFE	#####			37	#####	#####
RECIFE	35.000,13			37	#####	#####
RECIFE	64.100,25			37	#####	#####

160.321,34	2023	648	18	#####	#####
685.769,08	2023	649	18	#####	#####
717,07	2023	650	18	#####	#####
9.317,80	2023	651	18	#####	#####
379,2	2023	652	18	#####	#####
1.090,55	2023	653	18	#####	#####
861,08	2023	654	18	#####	#####
1.801,06	2023	655	18	#####	#####
1.328,75	2023	656	18	#####	#####
#####	2023	657	18	#####	#####
1.074,12	2023	658	18	#####	#####
5.102,67	2023	659	18	#####	#####
3.175,11	2023	660	18	#####	#####
120.390,71	2023	661	18	#####	#####
848.737,35	2023	662	18	#####	#####
3.675,00	2023	663	18	#####	#####
727.809,92	2023	664	18	#####	#####
27.818,13	2023	665	18	#####	#####
#####	2023	666	18	#####	#####
5.978,90	2023	667	18	#####	#####
9.737,16	2023	668	18	#####	#####
554.870,43	2023	669	18	#####	#####
62.688,28	2023	670	18	#####	#####
1.498,30	2023	671	18	#####	#####
291.970,20	2023	672	18	#####	#####
2.753,39	2023	673	18	#####	#####
43.858,83	2023	674	18	#####	#####
848,32	2023	675	18	#####	#####
38.126,41	2023	676	18	#####	#####
3.440,66	2023	677	18	#####	#####
236.421,50	2023	678	18	#####	#####
20.771,58	2023	679	18	#####	#####
21.872,34	2023	680	18	#####	#####
#####	2023	681	18	#####	#####
UNICIONARI(#####	2023	681	18	#####	#####
214.710,54	2023	682	18	#####	#####
3.195,23	2023	683	18	#####	#####
106,45	2023	684	18	#####	#####
174.183,90	2023	685	18	#####	#####
#####	2023	686	18	#####	#####
26.550,78	2023	687	18	#####	#####
#####	2023	688	18	#####	#####
#####	2023	689	18	#####	#####
46.453,33	2023	690	18	#####	#####
#####	2023	691	18	#####	#####
32.010,12	2023	692	18	#####	#####
18.855,97	2023	693	18	#####	#####
1.580,90	2023	694	18	#####	#####
#####	2023	695	18	#####	#####
586,02	2023	696	18	#####	#####
138.000,00	2023	697	18	#####	#####
472.735,06	2023	698	18	#####	#####
#####			35	#####	#####

ARIA DO MUI	583,28			37	#####	#####
	#####			35	#####	#####
ERAL DA 5?R	145,75			37	#####	#####
ERAL DA 5?R	266,93			37	#####	#####
79.904,23		2023	699	18	#####	#####
17.941,13		2023	700	18	#####	#####
12.422,56		2023	701	18	#####	#####
163,69		2023	702	18	#####	#####
JO RECIFE	#####			37	#####	#####
JO RECIFE	135.461,43			37	#####	#####
RECIFE	1.353,02			37	#####	#####
RECIFE	8.759,95			37	#####	#####
31.327,76				37	#####	#####
4.962,99				37	#####	#####
10.229,23				37	#####	#####
14.893,58				37	#####	#####
773,78				37	#####	#####
68.685,83				37	#####	#####
31.851,24				37	#####	#####
17.179,11				37	#####	#####
28.238,64				37	#####	#####
26.127,76				37	#####	#####
8.638,47				37	#####	#####
30.922,63				37	#####	#####
3.980,78				37	#####	#####
2.295,09				37	#####	#####
45,25				37	#####	#####
52.861,51				37	#####	#####
3.967,76				37	#####	#####
1.368,13				37	#####	#####
143.043,50				37	#####	#####
371.278,11				37	#####	#####
3.175,41				37	#####	#####
19.603,84				37	#####	#####
37.067,48				37	#####	#####
26,35				37	#####	#####
60.326,82				37	#####	#####
65.743,65				37	#####	#####
932,4				37	#####	#####
20.096,26				37	#####	#####
71.678,96				37	#####	#####
2.358,82				37	#####	#####
19.481,30				37	#####	#####
20.000,00				37	#####	#####
4.415,04				37	#####	#####
15.598,99				37	#####	#####
1.197,26				37	#####	#####
57.299,02				37	#####	#####
7.139,44				37	#####	#####
13.290,80				37	#####	#####
20.293,06				37	#####	#####
25.284,43				37	#####	#####
2.086,38				37	#####	#####

1.812,10				37	#####	#####
49.175,04				37	#####	#####
25.085,24				37	#####	#####
12.065,29				37	#####	#####
2.066,24				37	#####	#####
3.032,93				37	#####	#####
FUNCIONARI	10.020,21	2023	686	48	#####	#####
FUNCIONARI	261.015,54	2023	666	48	#####	#####
FUNCIONARI	788,34	2023	661	48	#####	#####
FUNCIONARI	14,16	2023	662	48	#####	#####
FUNCIONARI	527,93	2023	649	48	#####	#####
FUNCIONARI	21.338,82	2023	648	48	#####	#####
FUNCIONARI	154,96	2023	679	48	#####	#####
FUNCIONARI	89,65	2023	690	48	#####	#####
FUNCIONARI	57,46	2023	692	48	#####	#####
FUNCIONARI	295,33	2023	691	48	#####	#####
FUNCIONARI	1.402,64	2023	682	48	#####	#####
FUNCIONARI	871,5	2023	695	48	#####	#####
#####				151	#####	#####
CIDADE DO F	25.284,43			37	#####	#####
CIDADE DO F	46.306,58			37	#####	#####
1.221,75		2023	703	18	#####	#####
RECIFE	38.995,85			37	#####	#####
RECIFE	71.418,18			37	#####	#####
RECIFE	40.948,49			37	#####	#####
RECIFE	74.994,24			37	#####	#####
FUNCIONARI	79.904,23	2023	699	18	#####	#####
FUNCIONARI	12.422,56	2023	701	18	#####	#####
#####				35	#####	-832.131,03
#####				35	#####	#####
FUNCIONARI	2.827,64	2023	20	18	#####	#####
FUNCIONARI	27.818,13	2023	280	18	#####	#####
FUNCIONARI	6.085,98	2023	549	18	#####	#####
E MELO	1.967,80	2023	388	18	#####	#####
JO RECIFE	#####			37	#####	#####
JO RECIFE	#####			37	#####	#####
CIFIN	11.258,33			37	#####	#####
CIFIN	2.927,66			37	#####	#####
CIFIN	56.366,90			37	#####	#####
ES FINANCEIF	1.069,74			151	#####	#####
#####				90	#####	#####
298.916,83				90	#####	#####
#####				90	#####	#####
43.087,38				90	#####	#####
#####				90	#####	#####
#####				90	#####	#####
#####				90	#####	#####
#####				90	#####	#####
#####				90	#####	#####
116.333,02				90	#####	#####
#####				90	#####	#####
671.000,00				90	#####	#####
#####				90	#####	#####

DE PREVIDEN	478.694,15	2023	1	18	0	478.694,15
	478.694,15	2023	1	81	0	0
	#####	2023	5	10	0	#####
	507.758,21	2023	26	10	0	#####
	181.632,90	2023	28	10	0	#####
	#####	2023	21	10	0	#####
	117.117,16	2023	25	10	0	#####
	834.981,29	2023	29	10	0	#####
	600.000,00	2023	11	10	0	#####
	125.550,84	2023	31	10	0	#####
	#####	2023	32	10	0	#####
	606	2023	22	10	0	#####
	160.379,92	2023	24	10	0	#####
	69.321,01	2023	23	10	0	#####
	115.307,22	2023	34	10	0	#####
	1.801,06	2023	2	10	0	#####
	#####	2023	9	10	0	#####
	#####	2023	30	10	0	#####
	160.811,25	2023	41	10	0	#####
	14.845,67	2023	45	10	0	#####
	262.192,31	2023	37	10	0	#####
	20.091,43	2023	8	10	0	#####
	5.424,92	2023	19	10	0	#####
	43.918,04	2023	12	10	0	#####
	32.010,12	2023	10	10	0	#####
	#####	2023	7	10	0	#####
	106,45	2023	13	10	0	#####
	207.221,78	2023	4	10	0	#####
	31.384,62	2023	40	10	0	#####
	100.294,54	2023	33	10	0	#####
	25.829,21	2023	39	10	0	#####
	722,11	2023	18	10	0	#####
	3.330,00	2023	14	10	0	#####
	21.267,84	2023	15	10	0	#####
	32.062,42	2023	35	10	0	#####
	3.440,66	2023	36	10	0	#####
	37.208,59	2023	16	10	0	#####
	8.245,84	2023	27	10	0	#####
	9.925,12	2023	38	10	0	#####
	717,07	2023	42	10	0	#####
	1.310,42	2023	6	10	0	#####
	655,03	2023	3	10	0	#####
	7.012,62	2023	17	10	0	#####
	3.989,50	2023	43	10	0	#####
	4.711,47	2023	44	10	0	#####
	58.500,00	2023	46	10	0	#####
	861,08	2023	47	10	0	#####
	379,2	2023	48	10	0	#####
	3.919,05	2023	49	10	0	#####
UNICIONARI	1.801,06	2023	2	18	0	#####
UNICIONARI	655,03	2023	3	18	0	#####
UNICIONARI	207.221,78	2023	4	18	0	#####
UNICIONARI	#####	2023	5	18	0	#####

FUNCIONARIO	1.310,42	2023	6	18	0	#####
FUNCIONARIO	#####	2023	7	18	0	#####
FUNCIONARIO	20.091,43	2023	8	18	0	#####
FUNCIONARIO	#####	2023	9	18	0	#####
FUNCIONARIO	32.010,12	2023	10	18	0	#####
FUNCIONARIO	600.000,00	2023	11	18	0	#####
FUNCIONARIO	43.918,04	2023	12	18	0	#####
FUNCIONARIO	106,45	2023	13	18	0	#####
FUNCIONARIO	3.330,00	2023	14	18	0	#####
FUNCIONARIO	21.267,84	2023	15	18	0	#####
FUNCIONARIO	37.208,59	2023	16	18	0	#####
FUNCIONARIO	7.012,62	2023	17	18	0	#####
FUNCIONARIO	722,11	2023	18	18	0	#####
FUNCIONARIO	5.424,92	2023	19	18	0	#####
FUNCIONARIO	2.827,64	2023	20	18	0	#####
FUNCIONARIO	#####	2023	21	18	0	#####
FUNCIONARIO	606	2023	22	18	0	#####
FUNCIONARIO	69.321,01	2023	23	18	0	#####
FUNCIONARIO	160.379,92	2023	24	18	0	#####
FUNCIONARIO	117.117,16	2023	25	18	0	#####
FUNCIONARIO	507.758,21	2023	26	18	0	#####
FUNCIONARIO	8.245,84	2023	27	18	0	#####
FUNCIONARIO	181.632,90	2023	28	18	0	#####
FUNCIONARIO	834.981,29	2023	29	18	0	#####
FUNCIONARIO	#####	2023	30	18	0	#####
FUNCIONARIO	125.550,84	2023	31	18	0	#####
FUNCIONARIO	#####	2023	32	18	0	-826.342,75
FUNCIONARIO	100.294,54	2023	33	18	0	-726.048,21
FUNCIONARIO	115.307,22	2023	34	18	0	-610.740,99
FUNCIONARIO	32.062,42	2023	35	18	0	-578.678,57
FUNCIONARIO	3.440,66	2023	36	18	0	-575.237,91
FUNCIONARIO	262.192,31	2023	37	18	0	-313.045,60
FUNCIONARIO	9.925,12	2023	38	18	0	-303.120,48
FUNCIONARIO	25.829,21	2023	39	18	0	-277.291,27
FUNCIONARIO	31.384,62	2023	40	18	0	-245.906,65
FUNCIONARIO	160.811,25	2023	41	18	0	-85.095,40
FUNCIONARIO	717,07	2023	42	18	0	-84.378,33
FUNCIONARIO	3.989,50	2023	43	18	0	-80.388,83
FUNCIONARIO	4.711,47	2023	44	18	0	-75.677,36
FUNCIONARIO	14.845,67	2023	45	18	0	-60.831,69
FUNCIONARIO	58.500,00	2023	46	18	0	-2.331,69
FUNCIONARIO	861,08	2023	47	18	0	-1.470,61
FUNCIONARIO	379,2	2023	48	18	0	-1.091,41
FUNCIONARIO	3.919,05	2023	49	18	0	2.827,64
	10.278,47	2023	50	10	0	-7.450,83
REGO BARRO	10.278,47	2023	50	18	0	2.827,64
DE PREVIDEN	193.619,06	2023	51	18	0	196.446,70
	193.619,06	2023	51	81	0	2.827,64
	193.619,06	2023	51	18	0	-190.791,42
DE PREVIDEN	193.619,06	2023	52	18	0	2.827,64
	193.619,06	2023	51	81	0	196.446,70
	193.619,06	2023	52	81	0	2.827,64
FUNCIONARIO	8.245,84	2023	53	18	0	11.073,48

FUNCIONARI	5.424,92	2023	54	18	0	16.498,40
FUNCIONARI	2.827,64	2023	55	18	0	19.326,04
FUNCIONARI	262.192,31	2023	56	18	0	281.518,35
FUNCIONARI	14.845,67	2023	57	18	0	296.364,02
FUNCIONARI	9.925,12	2023	58	18	0	306.289,14
FUNCIONARI	7.012,62	2023	59	18	0	313.301,76
FUNCIONARI	655,03	2023	60	18	0	313.956,79
FUNCIONARI	1.310,42	2023	61	18	0	315.267,21
FUNCIONARI	717,07	2023	62	18	0	315.984,28
FUNCIONARI	4.711,47	2023	63	18	0	320.695,75
FUNCIONARI	#####	2023	64	18	0	#####
FUNCIONARI	117.117,16	2023	65	18	0	#####
FUNCIONARI	838.595,35	2023	66	18	0	#####
FUNCIONARI	160.379,92	2023	67	18	0	#####
FUNCIONARI	69.321,01	2023	68	18	0	#####
FUNCIONARI	509.725,64	2023	69	18	0	#####
FUNCIONARI	#####	2023	70	18	0	#####
FUNCIONARI	#####	2023	71	18	0	#####
FUNCIONARI	186.604,71	2023	72	18	0	#####
FUNCIONARI	725.195,64	2023	73	18	0	#####
FUNCIONARI	#####	2023	74	18	0	#####
FUNCIONARI	#####	2023	75	18	0	#####
FUNCIONARI	#####	2023	76	18	0	#####
FUNCIONARI	160.811,25	2023	77	18	0	#####
FUNCIONARI	20.091,43	2023	78	18	0	#####
FUNCIONARI	44.518,04	2023	79	18	0	#####
FUNCIONARI	32.010,12	2023	80	18	0	#####
FUNCIONARI	207.221,78	2023	81	18	0	#####
FUNCIONARI	106,45	2023	82	18	0	#####
FUNCIONARI	#####	2023	83	18	0	#####
FUNCIONARI	540,11	2023	84	18	0	#####
FUNCIONARI	1.801,06	2023	85	18	0	#####
FUNCIONARI	101.361,60	2023	86	18	0	#####
FUNCIONARI	31.384,62	2023	87	18	0	#####
FUNCIONARI	63.729,87	2023	88	18	0	#####
FUNCIONARI	861,08	2023	89	18	0	#####
FUNCIONARI	379,2	2023	90	18	0	#####
FUNCIONARI	26.278,26	2023	91	18	0	#####
FUNCIONARI	1.042,23	2023	92	18	0	#####
FUNCIONARI	37.208,59	2023	93	18	0	#####
FUNCIONARI	3.330,00	2023	94	18	0	#####
FUNCIONARI	21.267,84	2023	95	18	0	#####
#####		2023	64	10	0	#####
#####		2023	71	10	0	#####
509.725,64		2023	69	10	0	#####
186.604,71		2023	72	10	0	#####
#####		2023	74	10	0	#####
117.117,16		2023	65	10	0	#####
838.595,35		2023	66	10	0	#####
725.195,64		2023	73	10	0	#####
#####		2023	70	10	0	#####
160.379,92		2023	67	10	0	#####
69.321,01		2023	68	10	0	#####

63.729,87		2023	88	10	0	#####
1.801,06		2023	85	10	0	#####
#####		2023	75	10	0	#####
#####		2023	76	10	0	#####
160.811,25		2023	77	10	0	#####
20.091,43		2023	78	10	0	#####
44.518,04		2023	79	10	0	#####
32.010,12		2023	80	10	0	#####
106,45		2023	82	10	0	#####
207.221,78		2023	81	10	0	#####
#####		2023	83	10	0	544.349,28
540,11		2023	84	10	0	543.809,17
861,08		2023	89	10	0	542.948,09
379,2		2023	90	10	0	542.568,89
31.384,62		2023	87	10	0	511.184,27
101.361,60		2023	86	10	0	409.822,67
26.278,26		2023	91	10	0	383.544,41
1.042,23		2023	92	10	0	382.502,18
3.330,00		2023	94	10	0	379.172,18
21.267,84		2023	95	10	0	357.904,34
32.356,31		2023	97	10	0	325.548,03
3.440,66		2023	96	10	0	322.107,37
37.208,59		2023	93	10	0	284.898,78
9.925,12		2023	58	10	0	274.973,66
7.012,62		2023	59	10	0	267.961,04
655,03		2023	60	10	0	267.306,01
1.310,42		2023	61	10	0	265.995,59
717,07		2023	62	10	0	265.278,52
4.711,47		2023	63	10	0	260.567,05
5.424,92		2023	54	10	0	255.142,13
8.245,84		2023	53	10	0	246.896,29
2.827,64		2023	55	10	0	244.068,65
262.192,31		2023	56	10	0	-18.123,66
14.845,67		2023	57	10	0	-32.969,33
3.919,05		2023	100	10	0	-36.888,38
3.989,50		2023	99	10	0	-40.877,88
7.702,93		2023	98	10	0	-48.580,81
298,29		2023	101	10	0	-48.879,10
UNCIONARI	3.440,66	2023	96	18	0	-45.438,44
UNCIONARI	32.356,31	2023	97	18	0	-13.082,13
UNCIONARI	7.702,93	2023	98	18	0	-5.379,20
UNCIONARI	3.989,50	2023	99	18	0	-1.389,70
UNCIONARI	3.919,05	2023	100	18	0	2.529,35
UNCIONARI	298,29	2023	101	18	0	2.827,64
#####		2023	102	10	0	#####
UNCIONARI	#####	2023	102	18	0	2.827,64
DE PREVIDEN	336.156,61	2023	103	18	0	338.984,25
336.156,61		2023	103	81	0	2.827,64
DE PREVIDEN	#####	2023	104	39	0	#####
UNCIONARI	#####	2023	105	18	0	#####
UNCIONARI	#####	2023	106	18	0	#####
UNCIONARI	507.939,88	2023	107	18	0	#####
UNCIONARI	189.268,56	2023	108	18	0	#####

FUNCIONARI	#####	2023	109	18	0	#####
FUNCIONARI	117.117,16	2023	110	18	0	#####
FUNCIONARI	841.837,45	2023	111	18	0	#####
FUNCIONARI	716.594,64	2023	112	18	0	#####
FUNCIONARI	160.379,92	2023	113	18	0	#####
FUNCIONARI	69.321,01	2023	114	18	0	#####
FUNCIONARI	#####	2023	115	18	0	#####
FUNCIONARI	19.627,67	2023	116	18	0	#####
FUNCIONARI	#####	2023	117	18	0	#####
FUNCIONARI	44.518,04	2023	118	18	0	#####
FUNCIONARI	160.811,25	2023	119	18	0	#####
FUNCIONARI	206.872,18	2023	120	18	0	#####
FUNCIONARI	106,45	2023	121	18	0	#####
FUNCIONARI	32.010,12	2023	122	18	0	#####
FUNCIONARI	#####	2023	123	18	0	#####
#####		2023	123	18	0	#####
FUNCIONARI	#####	2023	124	18	0	#####
FUNCIONARI	#####	2023	125	18	0	#####
FUNCIONARI	#####	2023	126	18	0	#####
FUNCIONARI	540,11	2023	127	18	0	#####
FUNCIONARI	3.330,00	2023	128	18	0	#####
FUNCIONARI	21.267,84	2023	129	18	0	#####
FUNCIONARI	32.356,31	2023	130	18	0	#####
FUNCIONARI	3.440,66	2023	131	18	0	#####
FUNCIONARI	31.384,62	2023	132	18	0	#####
FUNCIONARI	101.361,60	2023	133	18	0	#####
FUNCIONARI	1.042,23	2023	134	18	0	#####
FUNCIONARI	26.278,26	2023	135	18	0	#####
FUNCIONARI	37.208,59	2023	136	18	0	#####
FUNCIONARI	655,03	2023	137	18	0	#####
FUNCIONARI	9.925,12	2023	138	18	0	#####
FUNCIONARI	4.711,47	2023	139	18	0	#####
FUNCIONARI	1.310,42	2023	140	18	0	#####
FUNCIONARI	717,07	2023	141	18	0	#####
FUNCIONARI	7.012,62	2023	142	18	0	#####
FUNCIONARI	2.827,64	2023	143	18	0	#####
FUNCIONARI	262.192,31	2023	144	18	0	#####
FUNCIONARI	14.845,67	2023	145	18	0	#####
FUNCIONARI	8.245,84	2023	146	18	0	#####
FUNCIONARI	5.424,92	2023	147	18	0	#####
FUNCIONARI	720	2023	148	18	0	#####
FUNCIONARI	1.801,06	2023	149	18	0	#####
FUNCIONARI	88.316,79	2023	150	18	0	#####
FUNCIONARI	379,2	2023	151	18	0	#####
FUNCIONARI	861,08	2023	152	18	0	#####
FUNCIONARI	3.919,05	2023	153	18	0	#####
FUNCIONARI	3.989,50	2023	154	18	0	#####
#####		2023	105	10	0	#####
#####		2023	106	10	0	#####
507.939,88		2023	107	10	0	#####
189.268,56		2023	108	10	0	#####
#####		2023	109	10	0	#####
117.117,16		2023	110	10	0	#####

841.837,45		2023	111	10	0	#####
716.594,64		2023	112	10	0	#####
160.379,92		2023	113	10	0	#####
69.321,01		2023	114	10	0	#####
#####		2023	115	10	0	#####
19.627,67		2023	116	10	0	#####
#####		2023	117	10	0	#####
44.518,04		2023	118	10	0	#####
160.811,25		2023	119	10	0	#####
206.872,18		2023	120	10	0	#####
106,45		2023	121	10	0	#####
32.010,12		2023	122	10	0	#####
#####		2023	124	10	0	#####
#####		2023	125	10	0	#####
#####		2023	126	10	0	#####
540,11		2023	127	10	0	#####
3.330,00		2023	128	10	0	#####
21.267,84		2023	129	10	0	#####
32.356,31		2023	130	10	0	#####
3.440,66		2023	131	10	0	#####
31.384,62		2023	132	10	0	#####
101.361,60		2023	133	10	0	#####
1.042,23		2023	134	10	0	#####
26.278,26		2023	135	10	0	#####
37.208,59		2023	136	10	0	#####
655,03		2023	137	10	0	#####
9.925,12		2023	138	10	0	#####
4.711,47		2023	139	10	0	#####
1.310,42		2023	140	10	0	#####
717,07		2023	141	10	0	#####
7.012,62		2023	142	10	0	#####
2.827,64		2023	143	10	0	#####
262.192,31		2023	144	10	0	#####
14.845,67		2023	145	10	0	#####
8.245,84		2023	146	10	0	#####
5.424,92		2023	147	10	0	#####
720		2023	148	10	0	#####
1.801,06		2023	149	10	0	#####
88.316,79		2023	150	10	0	#####
379,2		2023	151	10	0	#####
861,08		2023	152	10	0	#####
3.919,05		2023	153	10	0	#####
3.989,50		2023	154	10	0	#####
.VA SOBRAL	562,19	2023	155	18	0	#####
JNHA SANTC	7.801,61	2023	156	18	0	#####
7.801,61		2023	156	10	0	#####
562,19		2023	155	10	0	#####
336.156,61		2023	104	81	0	#####
UNCIONARIC	7.568,84	2023	157	18	0	#####
UNCIONARIC	9.317,80	2023	158	18	0	#####
UNCIONARIC	3.215,88	2023	159	18	0	#####
UNCIONARIC	4.217,63	2023	160	18	0	#####
UNCIONARIC	3.989,50	2023	161	18	0	#####

FUNCIONARIO	9.925,12	2023	162	18	0	#####
FUNCIONARIO	7.012,62	2023	163	18	0	#####
FUNCIONARIO	655,03	2023	164	18	0	#####
FUNCIONARIO	1.310,42	2023	165	18	0	#####
FUNCIONARIO	717,07	2023	166	18	0	#####
FUNCIONARIO	4.711,47	2023	167	18	0	#####
FUNCIONARIO	861,08	2023	168	18	0	#####
FUNCIONARIO	379,2	2023	169	18	0	#####
	861,08	2023	168	18	0	#####
	379,2	2023	169	18	0	#####
FUNCIONARIO	3.919,05	2023	170	18	0	#####
FUNCIONARIO	37.208,59	2023	171	18	0	#####
FUNCIONARIO	132.746,22	2023	172	18	0	#####
FUNCIONARIO	26.278,26	2023	173	18	0	#####
FUNCIONARIO	1.042,23	2023	174	18	0	#####
FUNCIONARIO	3.330,00	2023	175	18	0	#####
FUNCIONARIO	21.267,84	2023	176	18	0	#####
FUNCIONARIO	3.440,66	2023	177	18	0	#####
FUNCIONARIO	7.206,73	2023	178	18	0	#####
FUNCIONARIO	507.710,96	2023	179	18	0	#####
FUNCIONARIO	25.149,58	2023	180	18	0	#####
FUNCIONARIO	192.301,85	2023	181	18	0	#####
FUNCIONARIO	#####	2023	182	18	0	#####
FUNCIONARIO	61.087,51	2023	183	18	0	#####
FUNCIONARIO	843.782,48	2023	184	18	0	#####
FUNCIONARIO	715.614,16	2023	185	18	0	#####
FUNCIONARIO	117.117,16	2023	186	18	0	#####
FUNCIONARIO	160.379,92	2023	187	18	0	#####
FUNCIONARIO	#####	2023	188	18	0	#####
FUNCIONARIO	20.617,95	2023	189	18	0	#####
FUNCIONARIO	69.321,01	2023	190	18	0	#####
FUNCIONARIO	1.801,06	2023	191	18	0	#####
	117.117,16	2023	186	18	0	#####
FUNCIONARIO	#####	2023	192	18	0	#####
FUNCIONARIO	102.901,76	2023	193	18	0	#####
FUNCIONARIO	14.215,40	2023	194	18	0	#####
FUNCIONARIO	#####	2023	195	18	0	#####
FUNCIONARIO	#####	2023	196	18	0	#####
FUNCIONARIO	161.155,83	2023	197	18	0	#####
FUNCIONARIO	19.955,19	2023	198	18	0	#####
FUNCIONARIO	44.895,45	2023	199	18	0	#####
FUNCIONARIO	32.010,12	2023	200	18	0	#####
FUNCIONARIO	#####	2023	201	18	0	#####
FUNCIONARIO	106,45	2023	202	18	0	#####
FUNCIONARIO	206.191,93	2023	203	18	0	#####
FUNCIONARIO	#####	2023	204	18	0	#####
FUNCIONARIO	540,11	2023	205	18	0	#####
FUNCIONARIO	861,08	2023	206	18	0	#####
FUNCIONARIO	379,2	2023	207	18	0	#####
FUNCIONARIO	283.692,28	2023	208	18	0	#####
FUNCIONARIO	808,3	2023	209	18	0	#####
	#####	2023	188	10	0	#####
	507.710,96	2023	179	10	0	#####

192.301,85		2023	181		10	0	#####
#####		2023	182		10	0	#####
14.215,40		2023	194		10	0	#####
102.901,76		2023	193		10	0	#####
843.782,48		2023	184		10	0	#####
20.617,95		2023	189		10	0	#####
715.614,16		2023	185		10	0	#####
#####		2023	192		10	0	#####
160.379,92		2023	187		10	0	#####
69.321,01		2023	190		10	0	#####
61.087,51		2023	183		10	0	#####
1.801,06		2023	191		10	0	#####
#####		2023	195		10	0	#####
#####		2023	196		10	0	#####
161.155,83		2023	197		10	0	#####
19.955,19		2023	198		10	0	#####
44.895,45		2023	199		10	0	#####
32.010,12		2023	200		10	0	#####
#####		2023	201		10	0	#####
106,45		2023	202		10	0	#####
206.191,93		2023	203		10	0	#####
#####		2023	204		10	0	#####
540,11		2023	205		10	0	#####
861,08		2023	206		10	0	#####
379,2		2023	207		10	0	#####
132.746,22		2023	172		10	0	#####
26.278,26		2023	173		10	0	#####
1.042,23		2023	174		10	0	#####
3.330,00		2023	175		10	0	#####
21.267,84		2023	176		10	0	#####
7.206,73		2023	178		10	0	#####
25.149,58		2023	180		10	0	#####
3.440,66		2023	177		10	0	#####
37.208,59		2023	171		10	0	#####
3.919,05		2023	170		10	0	#####
9.925,12		2023	162		10	0	#####
7.012,62		2023	163		10	0	#####
655,03		2023	164		10	0	#####
1.310,42		2023	165		10	0	#####
717,07		2023	166		10	0	#####
4.711,47		2023	167		10	0	#####
3.989,50		2023	161		10	0	#####
7.568,84		2023	157		10	0	#####
9.317,80		2023	158		10	0	#####
3.215,88		2023	159		10	0	#####
4.217,63		2023	160		10	0	#####
283.692,28		2023	208		10	0	#####
808,3		2023	209		10	0	#####
	336.156,61	2023	104	1	81	0	#####
336.156,61		2023	104	2	81	0	#####
EIRA TRINDA	726,73	2023	210		18	0	#####
EGUEIRA TRI	726,73	2023	211		18	0	#####
VALCANTI	1.035,45	2023	212		18	0	#####

336.156,61		2023	104	3	81	0	#####
726,73		2023	210		10	0	#####
726,73		2023	211		10	0	#####
ONTES	791,1	2023	213		18	0	#####
FUNCIONARIO	201.740,42	2023	214		18	0	#####
FUNCIONARIO	527.807,78	2023	215		18	0	#####
FUNCIONARIO	120.315,21	2023	216		18	0	#####
FUNCIONARIO	#####	2023	217		18	0	#####
FUNCIONARIO	730.272,33	2023	218		18	0	#####
FUNCIONARIO	#####	2023	219		18	0	#####
FUNCIONARIO	822.148,15	2023	220		18	0	#####
FUNCIONARIO	201.142,49	2023	221		18	0	#####
FUNCIONARIO	1.801,06	2023	222		18	0	#####
FUNCIONARIO	7.746,79	2023	223		18	0	#####
FUNCIONARIO	69.321,01	2023	224		18	0	#####
FUNCIONARIO	#####	2023	225		18	0	#####
FUNCIONARIO	#####	2023	226		18	0	#####
FUNCIONARIO	#####	2023	227		18	0	#####
FUNCIONARIO	172.840,95	2023	228		18	0	#####
FUNCIONARIO	33.698,91	2023	229		18	0	#####
FUNCIONARIO	#####	2023	230		18	0	#####
FUNCIONARIO	22.425,81	2023	231		18	0	#####
FUNCIONARIO	46.328,85	2023	232		18	0	#####
FUNCIONARIO	#####	2023	233		18	0	#####
FUNCIONARIO	106,45	2023	234		18	0	#####
FUNCIONARIO	5.978,90	2023	235		18	0	#####
FUNCIONARIO	9.317,80	2023	236		18	0	#####
FUNCIONARIO	586,02	2023	237		18	0	#####
FUNCIONARIO	3.195,23	2023	238		18	0	#####
FUNCIONARIO	#####	2023	239		18	0	#####
FUNCIONARIO	297.577,15	2023	240		18	0	#####
FUNCIONARIO	655,03	2023	241		18	0	#####
FUNCIONARIO	21.267,84	2023	242		18	0	#####
FUNCIONARIO	1.328,75	2023	243		18	0	#####
FUNCIONARIO	717,07	2023	244		18	0	#####
FUNCIONARIO	6.761,66	2023	245		18	0	#####
FUNCIONARIO	42.657,94	2023	246		18	0	#####
FUNCIONARIO	1.498,30	2023	247		18	0	#####
FUNCIONARIO	34.302,07	2023	248		18	0	#####
FUNCIONARIO	3.153,35	2023	249		18	0	#####
FUNCIONARIO	3.675,00	2023	250		18	0	#####
FUNCIONARIO	140.290,79	2023	251		18	0	#####
FUNCIONARIO	#####	2023	252		18	0	#####
FUNCIONARIO	27.818,13	2023	253		18	0	#####
FUNCIONARIO	1.042,23	2023	254		18	0	#####
FUNCIONARIO	9.737,16	2023	255		18	0	#####
FUNCIONARIO	5.133,82	2023	256		18	0	#####
FUNCIONARIO	1.176,00	2023	257		18	0	#####
	791,1	2023	213		10	0	#####
	1.035,45	2023	212		10	0	#####
	9.737,16	2023	255		18	0	#####
FUNCIONARIO	13.457,11	2023	258		18	0	#####
	140.290,79	2023	251		18	0	#####

FUNCIONARI	171.721,51	2023	259	18	0	#####
FUNCIONARI	861,08	2023	260	18	0	#####
FUNCIONARI	379,2	2023	261	18	0	#####
FUNCIONARI	3.919,05	2023	262	18	0	#####
FUNCIONARI	44.087,65	2023	263	18	0	#####
FUNCIONARI	258.110,98	2023	264	18	0	#####
#####		2023	225	18	0	#####
FUNCIONARI	#####	2023	265	18	0	#####
#####		2023	239	18	0	#####
#####		2023	252	18	0	#####
FUNCIONARI	#####	2023	266	18	0	#####
FUNCIONARI	#####	2023	267	18	0	#####
FUNCIONARI	#####	2023	268	18	0	#####
44.087,65		2023	263	10	0	#####
258.110,98		2023	264	10	0	#####
#####		2023	270	10	0	#####
527.807,78		2023	215	10	0	#####
201.740,42		2023	214	10	0	#####
#####		2023	226	10	0	#####
120.315,21		2023	216	10	0	#####
822.148,15		2023	220	10	0	#####
730.272,33		2023	218	10	0	#####
#####		2023	265	10	0	#####
201.142,49		2023	221	10	0	#####
69.321,01		2023	224	10	0	#####
7.746,79		2023	223	10	0	#####
1.801,06		2023	222	10	0	#####
#####		2023	271	10	0	#####
#####		2023	266	10	0	#####
#####		2023	267	10	0	#####
#####		2023	227	10	0	#####
172.840,95		2023	228	10	0	#####
22.425,81		2023	231	10	0	#####
46.328,85		2023	232	10	0	#####
33.698,91		2023	229	10	0	#####
#####		2023	233	10	0	#####
106,45		2023	234	10	0	#####
#####		2023	230	10	0	#####
#####		2023	268	10	0	#####
586,02		2023	237	10	0	#####
861,08		2023	260	10	0	#####
379,2		2023	261	10	0	#####
171.721,51		2023	259	10	0	984.171,07
27.818,13		2023	253	10	0	956.352,94
1.042,23		2023	254	10	0	955.310,71
3.675,00		2023	250	10	0	951.635,71
21.267,84		2023	242	10	0	930.367,87
34.302,07		2023	248	10	0	896.065,80
6.761,66		2023	245	10	0	889.304,14
42.657,94		2023	246	10	0	846.646,20
3.919,05		2023	262	10	0	842.727,15
13.457,11		2023	258	10	0	829.270,04
1.498,30		2023	247	10	0	827.771,74

655,03	2023	241	10	0	827.116,71
1.328,75	2023	243	10	0	825.787,96
717,07	2023	244	10	0	825.070,89
3.153,35	2023	249	10	0	821.917,54
1.176,00	2023	257	10	0	820.741,54
5.133,82	2023	256	10	0	815.607,72
5.978,90	2023	235	10	0	809.628,82
9.317,80	2023	236	10	0	800.311,02
3.195,23	2023	238	10	0	797.115,79
297.577,15	2023	240	10	0	499.538,64
#####	2023	217	18	0	#####
#####	2023	219	18	0	#####
UNIONARIO 196.275,63	2023	269	18	0	#####
196.275,63	2023	269	18	0	#####
UNIONARIO #####	2023	270	18	0	#####
UNIONARIO #####	2023	271	18	0	#####
UNIONARIO 4.277,15	2023	272	18	0	#####
UNIONARIO 1.788,75	2023	273	18	0	#####
UNIONARIO 9.737,16	2023	274	18	0	#####
UNIONARIO 1.498,30	2023	275	18	0	#####
UNIONARIO 6.760,72	2023	276	18	0	#####
UNIONARIO 1.667,74	2023	277	18	0	#####
UNIONARIO 717,07	2023	278	18	0	#####
UNIONARIO 655,03	2023	279	18	0	#####
UNIONARIO 27.818,13	2023	280	18	0	#####
UNIONARIO 42.407,49	2023	281	18	0	#####
UNIONARIO 42.527,45	2023	282	18	0	#####
UNIONARIO 140.290,79	2023	283	18	0	#####
UNIONARIO 3.440,66	2023	284	18	0	#####
UNIONARIO 21.267,84	2023	285	18	0	#####
UNIONARIO 27.818,13	2023	286	18	0	#####
UNIONARIO 5.055,00	2023	287	18	0	#####
UNIONARIO 1.042,23	2023	288	18	0	#####
RECIPREV FL 13.305,69	2023	289	18	0	#####
UNIONARIO #####	2023	290	18	0	#####
UNIONARIO 106,45	2023	291	18	0	#####
UNIONARIO 586,02	2023	292	18	0	#####
UNIONARIO 173.480,45	2023	293	18	0	#####
UNIONARIO 22.189,57	2023	294	18	0	#####
UNIONARIO 32.010,12	2023	295	18	0	#####
UNIONARIO 50.159,68	2023	296	18	0	#####
5.978,90	2023	303	10	0	#####
9.317,80	2023	302	10	0	#####
3.195,23	2023	301	10	0	#####
281.293,18	2023	300	10	0	#####
9.737,16	2023	274	10	0	#####
1.498,30	2023	275	10	0	#####
655,03	2023	279	10	0	#####
1.788,75	2023	273	10	0	#####
717,07	2023	278	10	0	#####
4.277,15	2023	272	10	0	#####
6.760,72	2023	276	10	0	#####
1.667,74	2023	277	10	0	#####

140.290,79		2023	283	10	0	#####
27.818,13		2023	280	10	0	#####
1.042,23		2023	288	10	0	#####
5.055,00		2023	287	10	0	#####
21.267,84		2023	285	10	0	#####
42.407,49		2023	281	10	0	#####
3.440,66		2023	284	10	0	#####
42.527,45		2023	282	10	0	#####
#####		2023	307	10	0	#####
#####		2023	306	10	0	#####
173.480,45		2023	293	10	0	#####
22.189,57		2023	294	10	0	#####
50.159,68		2023	296	10	0	#####
32.010,12		2023	295	10	0	#####
#####		2023	304	10	0	#####
#####		2023	305	10	0	#####
106,45		2023	291	10	0	#####
210.714,41		2023	299	10	0	#####
#####		2023	290	10	0	#####
586,02		2023	292	10	0	#####
861,08		2023	297	10	0	#####
379,2		2023	298	10	0	#####
44.087,65		2023	317	10	0	#####
254.325,32		2023	318	10	0	#####
#####		2023	320	10	0	#####
528.550,38		2023	321	10	0	#####
203.259,07		2023	316	10	0	#####
#####		2023	322	10	0	#####
118.439,99		2023	315	10	0	#####
997.522,48		2023	314	10	0	#####
730.535,93		2023	313	10	0	#####
#####		2023	312	10	0	#####
162.773,29		2023	311	10	0	#####
69.321,01		2023	310	10	0	#####
14.670,76		2023	308	10	0	#####
1.801,06		2023	309	10	0	#####
UNCIONARI	861,08	2023	297	18	0	#####
UNCIONARI	379,2	2023	298	18	0	#####
UNCIONARI	210.714,41	2023	299	18	0	#####
	13.305,69	2023	289	18	0	#####
UNCIONARI	281.293,18	2023	300	18	0	#####
UNCIONARI	3.195,23	2023	301	18	0	#####
UNCIONARI	9.317,80	2023	302	18	0	#####
UNCIONARI	5.978,90	2023	303	18	0	#####
UNCIONARI	#####	2023	304	18	0	#####
UNCIONARI	#####	2023	305	18	0	#####
UNCIONARI	#####	2023	306	18	0	#####
UNCIONARI	#####	2023	307	18	0	#####
UNCIONARI	14.670,76	2023	308	18	0	#####
UNCIONARI	1.801,06	2023	309	18	0	#####
UNCIONARI	69.321,01	2023	310	18	0	#####
UNCIONARI	162.773,29	2023	311	18	0	#####
UNCIONARI	#####	2023	312	18	0	#####

FUNCIONARI	730.535,93	2023	313		18	0	#####
FUNCIONARI	997.522,48	2023	314		18	0	#####
FUNCIONARI	118.439,99	2023	315		18	0	#####
FUNCIONARI	203.259,07	2023	316		18	0	#####
FUNCIONARI	44.087,65	2023	317		18	0	#####
FUNCIONARI	254.325,32	2023	318		18	0	#####
FUNCIONARI	2.508,86	2023	319		18	0	#####
FUNCIONARI	#####	2023	320		18	0	#####
FUNCIONARI	528.550,38	2023	321		18	0	-750.914,60
FUNCIONARI	#####	2023	322		18	0	#####
	336.156,61	2023	104	4	81	0	#####
	27.818,13	2023	286		10	0	996.866,67
	2.508,86	2023	319		10	0	994.357,81
	991.530,17	2023	104		39	0	2.827,64
DE PREVIDEN	#####	2023	323		39	0	#####
	973.084,92	2023	323	1	81	0	#####
	570,73	2023	324		18	0	#####
FUNCIONARI	5.978,90	2023	325		18	0	#####
FUNCIONARI	9.317,80	2023	326		18	0	#####
FUNCIONARI	3.195,23	2023	327		18	0	#####
FUNCIONARI	266.528,51	2023	328		18	0	#####
FUNCIONARI	4.984,42	2023	329		18	0	#####
FUNCIONARI	3.175,11	2023	330		18	0	#####
FUNCIONARI	717,07	2023	331		18	0	#####
FUNCIONARI	1.328,75	2023	332		18	0	#####
FUNCIONARI	848,32	2023	333		18	0	#####
FUNCIONARI	1.498,30	2023	334		18	0	#####
FUNCIONARI	10.028,97	2023	335		18	0	#####
FUNCIONARI	27.178,63	2023	336		18	0	#####
FUNCIONARI	1.090,55	2023	337		18	0	#####
FUNCIONARI	3.675,00	2023	338		18	0	#####
FUNCIONARI	21.267,84	2023	339		18	0	#####
FUNCIONARI	38.980,22	2023	340		18	0	#####
FUNCIONARI	3.440,66	2023	341		18	0	#####
FUNCIONARI	152.917,58	2023	342		18	0	#####
FUNCIONARI	#####	2023	343		18	0	#####
FUNCIONARI	410.934,10	2023	344		18	0	#####
FUNCIONARI	35.624,44	2023	345		18	0	#####
FUNCIONARI	520.149,08	2023	346		18	0	#####
FUNCIONARI	38.980,22	2023	347		18	0	#####
FUNCIONARI	38.929,04	2023	348		18	0	#####
FUNCIONARI	379,2	2023	349		18	0	#####
FUNCIONARI	106,45	2023	350		18	0	#####
FUNCIONARI	29.520,12	2023	351		18	0	#####
FUNCIONARI	168.595,21	2023	352		18	0	#####
FUNCIONARI	46.444,57	2023	353		18	0	#####
FUNCIONARI	#####	2023	354		18	0	#####
FUNCIONARI	190.052,73	2023	355		18	0	#####
FUNCIONARI	22.807,90	2023	356		18	0	#####
FUNCIONARI	#####	2023	357		18	0	#####
FUNCIONARI	861,08	2023	358		18	0	#####
FUNCIONARI	586,02	2023	359		18	0	#####
FUNCIONARI	#####	2023	360		18	0	#####

FUNCIONARI	109.767,25	2023	361	18	0	#####
FUNCIONARI	69.321,01	2023	362	18	0	#####
FUNCIONARI	496,44	2023	363	18	0	#####
FUNCIONARI	160.321,34	2023	364	18	0	#####
FUNCIONARI	#####	2023	365	18	0	#####
FUNCIONARI	120.390,71	2023	366	18	0	#####
FUNCIONARI	727.925,48	2023	367	18	0	#####
FUNCIONARI	825.768,64	2023	368	18	0	#####
FUNCIONARI	496,44	2023	369	18	0	#####
FUNCIONARI	160.321,34	2023	370	18	0	#####
FUNCIONARI	#####	2023	371	18	0	#####
FUNCIONARI	221.678,36	2023	372	18	0	#####
FUNCIONARI	69.321,01	2023	373	18	0	#####
	160.321,34	2023	370	18	0	#####
	496,44	2023	369	18	0	#####
	69.321,01	2023	373	18	0	#####
FUNCIONARI	#####	2023	374	18	0	#####
	38.980,22	2023	347	18	0	#####
	35.624,44	2023	345	10	0	#####
	410.934,10	2023	344	10	0	#####
	#####	2023	343	10	0	#####
	520.149,08	2023	346	10	0	#####
	221.678,36	2023	372	10	0	#####
	#####	2023	365	10	0	#####
	120.390,71	2023	366	10	0	#####
	825.768,64	2023	368	10	0	#####
	#####	2023	371	10	0	#####
	496,44	2023	363	10	0	#####
	160.321,34	2023	364	10	0	#####
	69.321,01	2023	362	10	0	#####
	109.767,25	2023	361	10	0	#####
	1.801,06	2023	375	10	0	#####
	#####	2023	357	10	0	#####
	#####	2023	374	10	0	#####
	168.595,21	2023	352	10	0	#####
	22.807,90	2023	356	10	0	#####
	46.444,57	2023	353	10	0	#####
	29.520,12	2023	351	10	0	#####
	#####	2023	360	10	0	#####
	106,45	2023	350	10	0	#####
	190.052,73	2023	355	10	0	#####
	#####	2023	354	10	0	#####
	586,02	2023	359	10	0	#####
	861,08	2023	358	10	0	#####
	379,2	2023	349	10	0	#####
	152.917,58	2023	342	10	0	#####
	27.178,63	2023	336	10	0	#####
	1.090,55	2023	337	10	0	#####
	3.675,00	2023	338	10	0	#####
	21.267,84	2023	339	10	0	#####
	38.980,22	2023	340	10	0	#####
	3.440,66	2023	341	10	0	#####
	38.929,04	2023	348	10	0	#####

10.028,97		2023	335	10	0	#####
1.498,30		2023	334	10	0	#####
848,32		2023	333	10	0	#####
1.328,75		2023	332	10	0	#####
717,07		2023	331	10	0	#####
3.175,11		2023	330	10	0	#####
4.984,42		2023	329	10	0	#####
266.528,51		2023	328	10	0	#####
9.317,80		2023	326	10	0	#####
3.195,23		2023	327	10	0	#####
5.978,90		2023	325	10	0	#####
FUNCIONARI	1.801,06	2023	375	18	0	#####
REGO	107,23	2023	376	18	0	#####
727.925,48		2023	367	10	0	#####
570,73		2023	324	10	0	#####
107,23		2023	376	10	0	#####
A	918,91	2023	377	18	0	#####
FILHO	107,23	2023	378	18	0	#####
IRZA ADOLFC	10.991,34	2023	379	18	0	#####
LVA FERREIR	737,3	2023	380	18	0	#####
RDA	1.144,67	2023	381	18	0	#####
737,3		2023	380	10	0	#####
1.144,67		2023	381	10	0	#####
107,23		2023	378	10	0	#####
10.991,34		2023	379	10	0	#####
IA DA ROCHA	25.650,91	2023	382	18	0	#####
918,91		2023	377	10	0	#####
25.650,91		2023	382	10	0	#####
973.084,92		2023	323	81	0	#####
MELO	1.967,80	2023	383	18	0	#####
REIA DA SILV	655,93	2023	384	18	0	#####
REIA DA SILVA	655,94	2023	385	18	0	#####
IA DA SILVA	655,94	2023	386	18	0	#####
R FERNANDES	2.920,42	2023	387	18	0	#####
E MELO	1.967,80	2023	388	18	0	#####
FUNCIONARI	#####	2023	389	18	0	#####
FUNCIONARI	231.962,96	2023	390	18	0	#####
FUNCIONARI	583.674,35	2023	391	18	0	#####
FUNCIONARI	120.390,71	2023	392	18	0	#####
FUNCIONARI	730.731,95	2023	393	18	0	#####
FUNCIONARI	#####	2023	394	18	0	#####
FUNCIONARI	844.157,16	2023	395	18	0	#####
FUNCIONARI	#####	2023	396	18	0	#####
FUNCIONARI	26.080,38	2023	397	18	0	#####
FUNCIONARI	173.480,45	2023	398	18	0	#####
FUNCIONARI	#####	2023	399	18	0	#####
FUNCIONARI	32.010,12	2023	400	18	0	#####
FUNCIONARI	#####	2023	401	18	0	#####
FUNCIONARI	106,45	2023	402	18	0	#####
FUNCIONARI	8.428,40	2023	403	18	0	#####
FUNCIONARI	205.974,53	2023	404	18	0	#####
FUNCIONARI	47.507,56	2023	405	18	0	#####
FUNCIONARI	#####	2023	406	18	0	#####

FUNCIONARI	861,08	2023	407	18	0	#####
FUNCIONARI	379,2	2023	408	18	0	#####
FUNCIONARI	586,02	2023	409	18	0	#####
FUNCIONARI	#####	2023	410	18	0	#####
FUNCIONARI	27.178,63	2023	411	18	0	#####
FUNCIONARI	88.246,55	2023	412	18	0	#####
FUNCIONARI	71.137,32	2023	413	18	0	#####
FUNCIONARI	1.090,55	2023	414	18	0	#####
FUNCIONARI	3.675,00	2023	415	18	0	#####
FUNCIONARI	38.188,42	2023	416	18	0	#####
FUNCIONARI	48.522,75	2023	417	18	0	#####
FUNCIONARI	3.440,66	2023	418	18	0	#####
FUNCIONARI	21.267,84	2023	419	18	0	#####
FUNCIONARI	848,32	2023	420	18	0	#####
FUNCIONARI	3.175,11	2023	421	18	0	#####
FUNCIONARI	5.102,67	2023	422	18	0	#####
FUNCIONARI	717,07	2023	423	18	0	#####
FUNCIONARI	1.328,75	2023	424	18	0	#####
FUNCIONARI	9.737,16	2023	425	18	0	#####
FUNCIONARI	1.498,30	2023	426	18	0	#####
FUNCIONARI	9.317,80	2023	427	18	0	#####
FUNCIONARI	3.195,23	2023	428	18	0	#####
FUNCIONARI	5.978,90	2023	429	18	0	#####
FUNCIONARI	306.734,87	2023	430	18	0	#####
FUNCIONARI	1.801,06	2023	431	18	0	#####
FUNCIONARI	62.688,28	2023	432	18	0	#####
FUNCIONARI	160.321,34	2023	433	18	0	#####
FUNCIONARI	1.325,26	2023	434	18	0	#####
FUNCIONARI	#####	2023	435	18	0	#####
FUNCIONARI	#####	2023	436	18	0	#####
FUNCIONARI	#####	2023	437	18	0	#####
	1.967,80	2023	388	10	0	#####
	655,93	2023	384	10	0	#####
	655,94	2023	385	10	0	#####
	655,94	2023	386	10	0	#####
	1.967,80	2023	383	10	0	#####
	2.920,42	2023	387	10	0	#####
	#####	2023	394	10	0	#####
	#####	2023	399	10	0	#####
	583.674,35	2023	391	10	0	#####
	231.962,96	2023	390	10	0	#####
	#####	2023	437	10	0	#####
	120.390,71	2023	392	10	0	#####
	844.157,16	2023	395	10	0	#####
	730.731,95	2023	393	10	0	#####
	#####	2023	435	10	0	#####
	#####	2023	436	10	0	#####
	1.325,26	2023	434	10	0	#####
	160.321,34	2023	433	10	0	#####
	62.688,28	2023	432	10	0	#####
	1.801,06	2023	431	10	0	#####
	#####	2023	396	10	0	#####
	#####	2023	389	10	0	#####

173.480,45		2023	398	10	0	#####
26.080,38		2023	397	10	0	#####
47.507,56		2023	405	10	0	#####
32.010,12		2023	400	10	0	#####
#####		2023	401	10	0	#####
#####		2023	406	10	0	#####
106,45		2023	402	10	0	#####
8.428,40		2023	403	10	0	#####
205.974,53		2023	404	10	0	#####
#####		2023	410	10	0	#####
586,02		2023	409	10	0	#####
861,08		2023	407	10	0	#####
379,2		2023	408	10	0	#####
71.137,32		2023	413	10	0	#####
88.246,55		2023	412	10	0	#####
27.178,63		2023	411	10	0	#####
1.090,55		2023	414	10	0	#####
3.675,00		2023	415	10	0	#####
21.267,84		2023	419	10	0	#####
38.188,42		2023	416	10	0	#####
3.440,66		2023	418	10	0	#####
48.522,75		2023	417	10	0	#####
9.737,16		2023	425	10	0	#####
1.498,30		2023	426	10	0	#####
848,32		2023	420	10	0	#####
1.328,75		2023	424	10	0	#####
717,07		2023	423	10	0	#####
3.175,11		2023	421	10	0	#####
5.102,67		2023	422	10	0	#####
5.978,90		2023	429	10	0	#####
9.317,80		2023	427	10	0	#####
3.195,23		2023	428	10	0	#####
306.734,87		2023	430	10	0	#####
IA	2.777,04	2023	438	18	0	#####
BEIRO	761,63	2023	439	18	0	#####
SILVA	272,02	2023	440	18	0	#####
DE MELO	1.967,80	2023	441	18	0	#####
	272,02	2023	440	10	0	#####
	1.967,80	2023	441	10	0	#####
	2.777,04	2023	438	10	0	#####
	761,63	2023	439	10	0	#####
973.084,92		2023	323	81	0	#####
UNCIONARI	#####	2023	442	18	0	#####
UNCIONARI	1.554,07	2023	443	18	0	#####
UNCIONARI	62.688,28	2023	444	18	0	#####
UNCIONARI	1.801,06	2023	445	18	0	#####
UNCIONARI	849.556,74	2023	446	18	0	#####
UNCIONARI	234.667,16	2023	447	18	0	#####
UNCIONARI	#####	2023	448	18	0	#####
UNCIONARI	#####	2023	449	18	0	#####
UNCIONARI	160.321,34	2023	450	18	0	#####
UNCIONARI	586.743,12	2023	451	18	0	#####
UNCIONARI	731.091,95	2023	452	18	0	#####

FUNCIONARI	120.390,71	2023	453	18	0	#####
FUNCIONARI	207.972,08	2023	454	18	0	#####
FUNCIONARI	106,45	2023	455	18	0	#####
FUNCIONARI	2.171,95	2023	456	18	0	#####
FUNCIONARI	26.362,86	2023	457	18	0	#####
FUNCIONARI	#####	2023	458	18	0	#####
FUNCIONARI	32.010,12	2023	459	18	0	#####
FUNCIONARI	1.090,55	2023	460	18	0	#####
FUNCIONARI	174.119,95	2023	461	18	0	#####
FUNCIONARI	861,08	2023	462	18	0	#####
FUNCIONARI	379,2	2023	463	18	0	#####
FUNCIONARI	27.818,13	2023	464	18	0	#####
FUNCIONARI	47.556,41	2023	465	18	0	#####
FUNCIONARI	586,02	2023	466	18	0	#####
RECIPREV FL	#####	2023	467	18	0	#####
FUNCIONARI	3.675,00	2023	468	18	0	#####
FUNCIONARI	5.930,42	2023	469	18	0	#####
FUNCIONARI	38.744,94	2023	470	18	0	#####
FUNCIONARI	1.498,30	2023	471	18	0	#####
FUNCIONARI	366.709,34	2023	472	18	0	#####
FUNCIONARI	717,07	2023	473	18	0	#####
FUNCIONARI	101.780,20	2023	474	18	0	#####
FUNCIONARI	59.960,98	2023	475	18	0	#####
FUNCIONARI	3.195,23	2023	476	18	0	#####
FUNCIONARI	5.978,90	2023	477	18	0	#####
FUNCIONARI	9.317,80	2023	478	18	0	#####
FUNCIONARI	3.440,66	2023	479	18	0	#####
FUNCIONARI	848,32	2023	480	18	0	#####
FUNCIONARI	3.175,11	2023	481	18	0	#####
FUNCIONARI	46.232,67	2023	482	18	0	#####
FUNCIONARI	9.737,16	2023	483	18	0	#####
FUNCIONARI	1.328,75	2023	484	18	0	#####
FUNCIONARI	21.267,84	2023	485	18	0	#####
FUNCIONARI	#####	2023	486	18	0	#####
FUNCIONARI	#####	2023	487	18	0	#####
FUNCIONARI	#####	2023	488	18	0	#####
#####		2023	467	18	0	#####
FUNCIONARI	#####	2023	489	18	0	#####
#####		2023	449	10	0	#####
#####		2023	442	10	0	#####
586.743,12		2023	451	10	0	#####
234.667,16		2023	447	10	0	#####
#####		2023	486	10	0	#####
120.390,71		2023	453	10	0	#####
849.556,74		2023	446	10	0	#####
731.091,95		2023	452	10	0	#####
#####		2023	448	10	0	#####
1.554,07		2023	443	10	0	#####
160.321,34		2023	450	10	0	#####
62.688,28		2023	444	10	0	#####
1.801,06		2023	445	10	0	#####
#####		2023	488	10	0	#####
174.119,95		2023	461	10	0	#####

26.362,86		2023	457	10	0	#####
47.556,41		2023	465	10	0	#####
32.010,12		2023	459	10	0	#####
#####		2023	458	10	0	#####
106,45		2023	455	10	0	#####
207.972,08		2023	454	10	0	#####
#####		2023	487	10	0	#####
2.171,95		2023	456	10	0	#####
586,02		2023	466	10	0	#####
861,08		2023	462	10	0	#####
379,2		2023	463	10	0	#####
59.960,98		2023	475	10	0	#####
101.780,20		2023	474	10	0	#####
27.818,13		2023	464	10	0	#####
1.090,55		2023	460	10	0	#####
3.675,00		2023	468	10	0	#####
21.267,84		2023	485	10	0	#####
38.744,94		2023	470	10	0	#####
3.440,66		2023	479	10	0	#####
46.232,67		2023	482	10	0	#####
9.737,16		2023	483	10	0	#####
1.498,30		2023	471	10	0	#####
848,32		2023	480	10	0	#####
1.328,75		2023	484	10	0	#####
717,07		2023	473	10	0	#####
3.175,11		2023	481	10	0	#####
5.930,42		2023	469	10	0	#####
5.978,90		2023	477	10	0	#####
9.317,80		2023	478	10	0	#####
3.195,23		2023	476	10	0	#####
366.709,34		2023	472	10	0	#####
#####		2023	489	10	0	#####
AMOS	369,48	2023	490	18	0	#####
IA SILVA	524,93	2023	491	18	0	#####
ARBOSA	1.041,97	2023	492	18	0	#####
	369,48	2023	490	10	0	#####
	524,93	2023	491	10	0	#####
	1.041,97	2023	492	10	0	#####
	2.213,10	2023	493	18	0	#####
	2.213,10	2023	494	18	0	#####
	2.213,11	2023	495	18	0	#####
A	27,47	2023	496	18	0	#####
RA	27,47	2023	497	18	0	#####
DE OLIVEIRA	13,73	2023	498	18	0	#####
LIVEIRA	13,73	2023	499	18	0	#####
	13,73	2023	499	10	0	#####
	13,73	2023	498	10	0	#####
	27,47	2023	497	10	0	#####
	27,47	2023	496	10	0	#####
	2.213,11	2023	495	10	0	#####
	2.213,10	2023	494	10	0	#####
	2.213,10	2023	493	10	0	#####
973.084,92		2023	323	81	0	#####

FUNCIONARIO	5.978,90	2023	500	18	0	#####
FUNCIONARIO	9.317,80	2023	501	18	0	#####
FUNCIONARIO	3.195,23	2023	502	18	0	#####
FUNCIONARIO	291.970,20	2023	503	18	0	#####
FUNCIONARIO	5.102,67	2023	504	18	0	#####
FUNCIONARIO	1.320,00	2023	505	18	0	#####
FUNCIONARIO	3.175,11	2023	506	18	0	#####
FUNCIONARIO	717,07	2023	507	18	0	#####
FUNCIONARIO	1.328,75	2023	508	18	0	#####
FUNCIONARIO	848,32	2023	509	18	0	#####
FUNCIONARIO	1.498,30	2023	510	18	0	#####
FUNCIONARIO	9.737,16	2023	511	18	0	#####
FUNCIONARIO	43.858,83	2023	512	18	0	#####
FUNCIONARIO	4.760,66	2023	513	18	0	#####
FUNCIONARIO	37.466,86	2023	514	18	0	#####
FUNCIONARIO	21.267,84	2023	515	18	0	#####
FUNCIONARIO	3.675,00	2023	516	18	0	#####
FUNCIONARIO	1.090,55	2023	517	18	0	#####
FUNCIONARIO	27.178,63	2023	518	18	0	#####
FUNCIONARIO	155.480,43	2023	519	18	0	#####
FUNCIONARIO	861,08	2023	520	18	0	#####
FUNCIONARIO	106,45	2023	521	18	0	#####
FUNCIONARIO	32.010,12	2023	522	18	0	#####
FUNCIONARIO	26.150,78	2023	523	18	0	#####
FUNCIONARIO	47.556,41	2023	524	18	0	#####
FUNCIONARIO	174.119,95	2023	525	18	0	#####
FUNCIONARIO	212.376,46	2023	526	18	0	#####
FUNCIONARIO	379,2	2023	527	18	0	#####
FUNCIONARIO	#####	2023	528	18	0	#####
FUNCIONARIO	#####	2023	529	18	0	#####
FUNCIONARIO	188.105,66	2023	530	18	0	#####
FUNCIONARIO	1.801,06	2023	531	18	0	#####
FUNCIONARIO	21.288,98	2023	532	18	0	#####
FUNCIONARIO	69.519,37	2023	533	18	0	#####
FUNCIONARIO	160.321,34	2023	534	18	0	#####
FUNCIONARIO	727.604,09	2023	535	18	0	#####
FUNCIONARIO	844.169,46	2023	536	18	0	#####
FUNCIONARIO	120.390,71	2023	537	18	0	#####
FUNCIONARIO	234.002,83	2023	538	18	0	#####
FUNCIONARIO	588.174,41	2023	539	18	0	#####
FUNCIONARIO	#####	2023	540	18	0	#####
	155.480,43	2023	519	10	0	#####
	27.178,63	2023	518	10	0	#####
	1.090,55	2023	517	10	0	#####
	3.675,00	2023	516	10	0	#####
	21.267,84	2023	515	10	0	#####
	37.466,86	2023	514	10	0	#####
	4.760,66	2023	513	10	0	#####
	43.858,83	2023	512	10	0	#####
	9.737,16	2023	511	10	0	#####
	1.498,30	2023	510	10	0	#####
	848,32	2023	509	10	0	#####
	1.328,75	2023	508	10	0	#####

717,07		2023	507	10	0	#####
3.175,11		2023	506	10	0	#####
1.320,00		2023	505	10	0	#####
5.102,67		2023	504	10	0	#####
5.978,90		2023	500	10	0	#####
9.317,80		2023	501	10	0	#####
3.195,23		2023	502	10	0	#####
291.970,20		2023	503	10	0	#####
#####		2023	540	10	0	#####
588.174,41		2023	539	10	0	#####
234.002,83		2023	538	10	0	#####
#####		2023	544	10	0	#####
120.390,71		2023	537	10	0	#####
844.169,46		2023	536	10	0	#####
727.604,09		2023	535	10	0	#####
#####		2023	543	10	0	#####
160.321,34		2023	534	10	0	#####
69.519,37		2023	533	10	0	#####
21.288,98		2023	532	10	0	#####
1.801,06		2023	531	10	0	#####
#####		2023	542	10	0	#####
174.119,95		2023	525	10	0	#####
26.150,78		2023	523	10	0	#####
47.556,41		2023	524	10	0	#####
32.010,12		2023	522	10	0	#####
#####		2023	541	10	0	#####
188.105,66		2023	530	10	0	#####
106,45		2023	521	10	0	#####
#####		2023	529	10	0	#####
#####		2023	528	10	0	#####
212.376,46		2023	526	10	0	#####
861,08		2023	520	10	0	#####
379,2		2023	527	10	0	#####
UNCIONARIC	#####	2023	541	18	0	#####
UNCIONARIC	#####	2023	542	18	0	#####
UNCIONARIC	#####	2023	543	18	0	-431.872,20
UNCIONARIC	#####	2023	544	18	0	#####
RECIPREV FL	37.443,45	2023	545	18	0	#####
UNCIONARIC	9.482,48	2023	546	18	0	#####
UNCIONARIC	79.904,23	2023	547	18	0	#####
UNCIONARIC	12.422,56	2023	548	18	0	#####
UNCIONARIC	6.085,98	2023	549	18	0	#####
	37.443,45	2023	545	18	0	#####
UNCIONARIC	37.443,45	2023	550	18	0	#####
	37.443,45	2023	550	10	0	#####
	79.904,23	2023	547	10	0	#####
	12.422,56	2023	548	10	0	#####
	9.482,48	2023	546	10	0	#####
	6.085,98	2023	549	10	0	#####
#####		2023	488	10	0	#####
#####		2023	488	10	0	#####
#####		2023	488	10	0	#####
#####		2023	488	10	0	#####

#####		2023	267		10	0	#####
FUNCIONARI	#####	2023	267		10	0	#####
	#####	2023	458		10	0	#####
#####		2023	458		10	0	#####
FUNCIONARI	#####	2023	307		10	0	#####
#####		2023	307		10	0	#####
#####		2023	389		10	0	#####
FUNCIONARI	#####	2023	389		10	0	#####
#####		2023	487		10	0	509.830,10
#####		2023	487		10	0	#####
#####		2023	268		10	0	566.199,29
FUNCIONARI	#####	2023	268		10	0	#####
FUNCIONARI	#####	2023	401		10	0	#####
#####		2023	401		10	0	#####
#####		2023	389		18	0	#####
FUNCIONARI	#####	2023	389		18	0	#####
FUNCIONARI	#####	2023	307		18	0	#####
#####		2023	307		18	0	#####
FUNCIONARI	#####	2023	401		18	0	#####
#####		2023	401		18	0	#####
FUNCIONARI	#####	2023	267		18	0	#####
#####		2023	267		18	0	#####
FUNCIONARI	#####	2023	458		18	0	#####
#####		2023	268		18	0	#####
FUNCIONARI	#####	2023	268		18	0	#####
#####		2023	458		18	0	#####
FUNCIONARI	#####	2023	487		18	0	#####
#####		2023	487		18	0	#####
#####		2023	488		18	0	#####
FUNCIONARI	#####	2023	488		18	0	#####
A	956,18	2023	551		18	0	#####
UNHA SANTC	24.195,57	2023	552		18	0	#####
FUNCIONARI	540,11	2023	553		18	0	#####
	24.195,57	2023	552		10	0	#####
	508,95	2023	554		18	0	#####
	956,18	2023	551		10	0	#####
	508,95	2023	554		10	0	#####
	973.084,92	2023	323	5	81	0	976.452,67
	16.937,72	2023	555		18	0	993.390,39
	16.937,72	2023	555		10	0	976.452,67
FUNCIONARI	5.978,90	2023	556		18	0	982.431,57
FUNCIONARI	3.440,66	2023	557		18	0	985.872,23
FUNCIONARI	9.317,80	2023	558		18	0	995.190,03
FUNCIONARI	156.855,97	2023	559		18	0	#####
FUNCIONARI	1.090,55	2023	560		18	0	#####
FUNCIONARI	27.818,13	2023	561		18	0	#####
FUNCIONARI	3.175,11	2023	562		18	0	#####
FUNCIONARI	38.126,41	2023	563		18	0	#####
FUNCIONARI	9.737,16	2023	564		18	0	#####
FUNCIONARI	1.498,30	2023	565		18	0	#####
FUNCIONARI	848,32	2023	566		18	0	#####
FUNCIONARI	43.858,83	2023	567		18	0	#####
FUNCIONARI	717,07	2023	568		18	0	#####

FUNCIONARI	3.195,23	2023	569	18	0	#####
FUNCIONARI	291.970,20	2023	570	18	0	#####
FUNCIONARI	1.328,75	2023	571	18	0	#####
FUNCIONARI	3.675,00	2023	572	18	0	#####
FUNCIONARI	5.102,67	2023	573	18	0	#####
FUNCIONARI	#####	2023	574	18	0	#####
FUNCIONARI	842.664,32	2023	575	18	0	#####
FUNCIONARI	62.688,28	2023	576	18	0	#####
FUNCIONARI	727.701,28	2023	577	18	0	#####
FUNCIONARI	160.321,34	2023	578	18	0	#####
FUNCIONARI	24.041,82	2023	579	18	0	#####
FUNCIONARI	#####	2023	580	18	0	#####
FUNCIONARI	1.057,66	2023	581	18	0	#####
FUNCIONARI	1.801,06	2023	582	18	0	#####
FUNCIONARI	4.313,86	2023	583	18	0	#####
FUNCIONARI	1.246,02	2023	584	18	0	#####
FUNCIONARI	106,45	2023	585	18	0	#####
FUNCIONARI	174.503,65	2023	586	18	0	#####
FUNCIONARI	379,2	2023	587	18	0	#####
FUNCIONARI	229.230,54	2023	588	18	0	#####
FUNCIONARI	26.550,78	2023	589	18	0	#####
	9.317,80	2023	558	10	0	#####
	156.855,97	2023	559	10	0	#####
	27.818,13	2023	561	10	0	#####
	1.090,55	2023	560	10	0	#####
	3.675,00	2023	572	10	0	#####
	38.126,41	2023	563	10	0	#####
	3.440,66	2023	557	10	0	#####
	43.858,83	2023	567	10	0	#####
	9.737,16	2023	564	10	0	#####
	1.498,30	2023	565	10	0	#####
	848,32	2023	566	10	0	#####
	1.328,75	2023	571	10	0	#####
	717,07	2023	568	10	0	#####
	3.175,11	2023	562	10	0	#####
	5.102,67	2023	573	10	0	#####
	5.978,90	2023	556	10	0	#####
	3.195,23	2023	569	10	0	#####
	291.970,20	2023	570	10	0	#####
	#####	2023	574	10	0	#####
	842.664,32	2023	575	10	0	#####
	727.701,28	2023	577	10	0	#####
	#####	2023	580	10	0	#####
	1.057,66	2023	581	10	0	#####
	160.321,34	2023	578	10	0	#####
	62.688,28	2023	576	10	0	#####
	24.041,82	2023	579	10	0	#####
	1.801,06	2023	582	10	0	#####
	174.503,65	2023	586	10	0	#####
	26.550,78	2023	589	10	0	#####
	106,45	2023	585	10	0	#####
	229.230,54	2023	588	10	0	982.391,75
	4.313,86	2023	583	10	0	978.077,89

1.246,02		2023	584	10	0	976.831,87
379,2		2023	587	10	0	976.452,67
FUNCIONARI	46.453,33	2023	590	18	0	#####
FUNCIONARI	#####	2023	591	18	0	#####
FUNCIONARI	#####	2023	592	18	0	#####
FUNCIONARI	44.245,44	2023	593	18	0	#####
FUNCIONARI	21.872,34	2023	594	18	0	#####
46.453,33		2023	590	10	0	#####
#####		2023	591	10	0	#####
#####		2023	592	10	0	#####
44.245,44		2023	593	10	0	998.325,01
21.872,34		2023	594	10	0	976.452,67
6.085,98		2023	610	10	0	970.366,69
328,01		2023	611	10	0	970.038,68
540,11		2023	553	10	0	969.498,57
5.433,46		2023	612	10	0	964.065,11
1.074,12		2023	613	10	0	962.990,99
773,78		2023	599	10	0	962.217,21
14.893,58		2023	598	10	0	947.323,63
10.229,23		2023	597	10	0	937.094,40
4.962,99		2023	596	10	0	932.131,41
31.327,76		2023	595	10	0	900.803,65
31.851,24		2023	600	10	0	868.952,41
68.685,83		2023	601	10	0	800.266,58
17.179,11		2023	602	10	0	783.087,47
8.638,47		2023	603	10	0	774.449,00
30.922,63		2023	604	10	0	743.526,37
3.967,76		2023	605	10	0	739.558,61
1.368,13		2023	606	10	0	738.190,48
3.175,41		2023	607	10	0	735.015,07
26,35		2023	608	10	0	734.988,72
4.415,04		2023	609	10	0	730.573,68
FUNCIONARI	31.327,76	2023	595	18	0	761.901,44
FUNCIONARI	4.962,99	2023	596	18	0	766.864,43
FUNCIONARI	10.229,23	2023	597	18	0	777.093,66
FUNCIONARI	14.893,58	2023	598	18	0	791.987,24
FUNCIONARI	773,78	2023	599	18	0	792.761,02
FUNCIONARI	31.851,24	2023	600	18	0	824.612,26
FUNCIONARI	68.685,83	2023	601	18	0	893.298,09
FUNCIONARI	17.179,11	2023	602	18	0	910.477,20
FUNCIONARI	8.638,47	2023	603	18	0	919.115,67
FUNCIONARI	30.922,63	2023	604	18	0	950.038,30
FUNCIONARI	3.967,76	2023	605	18	0	954.006,06
FUNCIONARI	1.368,13	2023	606	18	0	955.374,19
FUNCIONARI	3.175,41	2023	607	18	0	958.549,60
FUNCIONARI	26,35	2023	608	18	0	958.575,95
FUNCIONARI	4.415,04	2023	609	18	0	962.990,99
FUNCIONARI	6.085,98	2023	610	18	0	969.076,97
FUNCIONARI	328,01	2023	611	18	0	969.404,98
FUNCIONARI	5.433,46	2023	612	18	0	974.838,44
FUNCIONARI	1.074,12	2023	613	18	0	975.912,56
376.046,02		2023	631	10	0	599.866,54
234.957,15		2023	632	10	0	364.909,39

#####	2023	637	10	0	#####
120.390,71	2023	634	10	0	#####
20.771,58	2023	633	10	0	#####
#####	2023	635	10	0	#####
32.010,12	2023	636	10	0	#####
1.074,12	2023	640	10	0	#####
168.274,94	2023	643	10	0	#####
FUNCIONARIO #####	2023	614	18	0	#####
FUNCIONARIO 19.603,84	2023	615	18	0	#####
FUNCIONARIO 65.743,65	2023	616	18	0	#####
FUNCIONARIO 20.096,26	2023	617	18	0	#####
FUNCIONARIO 15.598,99	2023	618	18	0	#####
FUNCIONARIO 57.299,02	2023	619	18	0	#####
FUNCIONARIO 20.293,06	2023	620	18	0	#####
FUNCIONARIO 2.086,38	2023	621	18	0	#####
FUNCIONARIO 12.065,29	2023	622	18	0	#####
FUNCIONARIO #####	2023	623	18	0	#####
FUNCIONARIO #####	2023	624	18	0	#####
FUNCIONARIO #####	2023	625	18	0	#####
#####	2023	623	18	0	#####
FUNCIONARIO 18.491,93	2023	626	18	0	#####
FUNCIONARIO 17.208,07	2023	627	18	0	#####
FUNCIONARIO 5.102,67	2023	628	18	0	#####
FUNCIONARIO 291.970,20	2023	629	18	0	#####
FUNCIONARIO 45.491,77	2023	630	18	0	#####
FUNCIONARIO 376.046,02	2023	631	18	0	#####
FUNCIONARIO 234.957,15	2023	632	18	0	#####
FUNCIONARIO 20.771,58	2023	633	18	0	#####
FUNCIONARIO 120.390,71	2023	634	18	0	#####
FUNCIONARIO #####	2023	635	18	0	#####
FUNCIONARIO 32.010,12	2023	636	18	0	#####
FUNCIONARIO #####	2023	637	18	0	#####
FUNCIONARIO 247.542,03	2023	638	18	0	#####
IA RAMOS 5.070,50	2023	639	18	0	#####
FUNCIONARIO 1.074,12	2023	640	18	0	#####
#####	2023	614	18	0	#####
FUNCIONARIO #####	2023	641	18	0	#####
FUNCIONARIO 44.361,26	2023	642	18	0	#####
FUNCIONARIO 168.274,94	2023	643	18	0	#####
973.084,92	2023	323	6	81	0 #####
5.070,50	2023	639	10	0	#####
FUNCIONARIO #####	2023	644	18	0	#####
FUNCIONARIO #####	2023	645	18	0	#####
#####	2023	624	10	0	#####
#####	2023	625	10	0	#####
#####	2023	645	10	0	#####
#####	2023	644	10	0	#####
44.361,26	2023	642	10	0	#####
#####	2023	641	10	0	841.420,80
247.542,03	2023	638	10	0	593.878,77
45.491,77	2023	630	10	0	548.387,00
17.208,07	2023	627	10	0	531.178,93
5.102,67	2023	628	10	0	526.076,26

18.491,93		2023	626	10	0	507.584,33
291.970,20		2023	629	10	0	215.614,13
FUNCIONARI	68.685,83	2023	601	10	0	284.299,96
FUNCIONARI	773,78	2023	599	10	0	285.073,74
FUNCIONARI	14.893,58	2023	598	10	0	299.967,32
FUNCIONARI	10.229,23	2023	597	10	0	310.196,55
FUNCIONARI	4.962,99	2023	596	10	0	315.159,54
FUNCIONARI	31.327,76	2023	595	10	0	346.487,30
FUNCIONARI	31.851,24	2023	600	10	0	378.338,54
FUNCIONARI	17.179,11	2023	602	10	0	395.517,65
FUNCIONARI	8.638,47	2023	603	10	0	404.156,12
FUNCIONARI	30.922,63	2023	604	10	0	435.078,75
FUNCIONARI	3.967,76	2023	605	10	0	439.046,51
FUNCIONARI	1.368,13	2023	606	10	0	440.414,64
FUNCIONARI	3.175,41	2023	607	10	0	443.590,05
FUNCIONARI	26,35	2023	608	10	0	443.616,40
FUNCIONARI	4.415,04	2023	609	10	0	448.031,44
	68.685,83	2023	601	18	0	379.345,61
	773,78	2023	599	18	0	378.571,83
	14.893,58	2023	598	18	0	363.678,25
	10.229,23	2023	597	18	0	353.449,02
	4.962,99	2023	596	18	0	348.486,03
	31.327,76	2023	595	18	0	317.158,27
	31.851,24	2023	600	18	0	285.307,03
	2.086,38	2023	621	18	0	283.220,65
	12.065,29	2023	622	18	0	271.155,36
	57.299,02	2023	619	18	0	213.856,34
	17.179,11	2023	602	18	0	196.677,23
	8.638,47	2023	603	18	0	188.038,76
	30.922,63	2023	604	18	0	157.116,13
	3.967,76	2023	605	18	0	153.148,37
	1.368,13	2023	606	18	0	151.780,24
	3.175,41	2023	607	18	0	148.604,83
	26,35	2023	608	18	0	148.578,48
	4.415,04	2023	609	18	0	144.163,44
	20.293,06	2023	620	18	0	123.870,38
	15.598,99	2023	618	18	0	108.271,39
	19.603,84	2023	615	18	0	88.667,55
	65.743,65	2023	616	18	0	22.923,90
	20.096,26	2023	617	18	0	2.827,64
	3.377,32	2023	646	18	0	6.204,96
GO DA SILVA	2.234,19	2023	647	18	0	8.439,15
	2.234,19	2023	647	10	0	6.204,96
	3.377,32	2023	646	10	0	2.827,64
FUNCIONARI	160.321,34	2023	648	18	0	163.148,98
FUNCIONARI	685.769,08	2023	649	18	0	848.918,06
FUNCIONARI	717,07	2023	650	18	0	849.635,13
FUNCIONARI	9.317,80	2023	651	18	0	858.952,93
FUNCIONARI	379,2	2023	652	18	0	859.332,13
FUNCIONARI	1.090,55	2023	653	18	0	860.422,68
FUNCIONARI	861,08	2023	654	18	0	861.283,76
FUNCIONARI	1.801,06	2023	655	18	0	863.084,82
FUNCIONARI	1.328,75	2023	656	18	0	864.413,57

FUNCIONARI	#####	2023	657	18	0	#####
FUNCIONARI	1.074,12	2023	658	18	0	#####
FUNCIONARI	5.102,67	2023	659	18	0	#####
FUNCIONARI	3.175,11	2023	660	18	0	#####
FUNCIONARI	120.390,71	2023	661	18	0	#####
FUNCIONARI	848.737,35	2023	662	18	0	#####
FUNCIONARI	3.675,00	2023	663	18	0	#####
FUNCIONARI	727.809,92	2023	664	18	0	#####
FUNCIONARI	27.818,13	2023	665	18	0	#####
FUNCIONARI	#####	2023	666	18	0	#####
FUNCIONARI	5.978,90	2023	667	18	0	#####
FUNCIONARI	9.737,16	2023	668	18	0	#####
FUNCIONARI	554.870,43	2023	669	18	0	#####
FUNCIONARI	62.688,28	2023	670	18	0	#####
FUNCIONARI	1.498,30	2023	671	18	0	#####
FUNCIONARI	291.970,20	2023	672	18	0	#####
FUNCIONARI	2.753,39	2023	673	18	0	#####
FUNCIONARI	43.858,83	2023	674	18	0	#####
FUNCIONARI	848,32	2023	675	18	0	#####
FUNCIONARI	38.126,41	2023	676	18	0	#####
FUNCIONARI	3.440,66	2023	677	18	0	#####
FUNCIONARI	236.421,50	2023	678	18	0	#####
FUNCIONARI	20.771,58	2023	679	18	0	#####
FUNCIONARI	21.872,34	2023	680	18	0	#####
FUNCIONARI	#####	2023	681	18	0	#####
	27.818,13	2023	665	10	0	#####
	1.090,55	2023	653	10	0	#####
	3.675,00	2023	663	10	0	#####
	#####	2023	686	10	0	#####
	21.872,34	2023	680	10	0	#####
	38.126,41	2023	676	10	0	#####
	#####	2023	688	10	0	#####
	3.440,66	2023	677	10	0	#####
	43.858,83	2023	674	10	0	#####
	554.870,43	2023	669	10	0	#####
	236.421,50	2023	678	10	0	#####
	9.737,16	2023	668	10	0	#####
	#####	2023	666	10	0	#####
	1.498,30	2023	671	10	0	#####
	20.771,58	2023	679	10	0	#####
	848,32	2023	675	10	0	#####
	1.328,75	2023	656	10	0	#####
	717,07	2023	650	10	0	#####
	120.390,71	2023	661	10	0	#####
	3.175,11	2023	660	10	0	#####
	848.737,35	2023	662	10	0	#####
	5.102,67	2023	659	10	0	#####
	2.753,39	2023	673	10	0	#####
	5.978,90	2023	667	10	0	#####
	9.317,80	2023	651	10	0	#####
	727.809,92	2023	664	10	0	#####
	3.195,23	2023	683	10	0	#####
	291.970,20	2023	672	10	0	#####

#####		2023	657	10	0	912.526,57
685.769,08		2023	649	10	0	226.757,49
160.321,34		2023	648	10	0	66.436,15
1.074,12		2023	658	10	0	65.362,03
62.688,28		2023	670	10	0	2.673,75
1.801,06		2023	655	10	0	872,69
#####		2023	689	10	0	#####
174.183,90		2023	685	10	0	#####
26.550,78		2023	687	10	0	#####
46.453,33		2023	690	10	0	#####
32.010,12		2023	692	10	0	#####
#####		2023	691	10	0	#####
106,45		2023	684	10	0	#####
214.710,54		2023	682	10	0	#####
#####		2023	695	10	0	#####
1.580,90		2023	694	10	0	#####
586,02		2023	696	10	0	#####
861,08		2023	654	10	0	#####
379,2		2023	652	10	0	#####
138.000,00		2023	697	10	0	#####
18.855,97		2023	693	10	0	#####
#####		2023	681	18	0	#####
UNCIONARI	214.710,54	2023	682	18	0	#####
UNCIONARI	3.195,23	2023	683	18	0	#####
UNCIONARI	106,45	2023	684	18	0	#####
UNCIONARI	174.183,90	2023	685	18	0	#####
UNCIONARI	#####	2023	686	18	0	#####
UNCIONARI	26.550,78	2023	687	18	0	#####
UNCIONARI	#####	2023	688	18	0	#####
UNCIONARI	#####	2023	689	18	0	#####
UNCIONARI	46.453,33	2023	690	18	0	#####
UNCIONARI	#####	2023	691	18	0	#####
UNCIONARI	32.010,12	2023	692	18	0	#####
UNCIONARI	18.855,97	2023	693	18	0	#####
UNCIONARI	1.580,90	2023	694	18	0	#####
UNCIONARI	#####	2023	695	18	0	-135.758,38
UNCIONARI	586,02	2023	696	18	0	-135.172,36
UNCIONARI	138.000,00	2023	697	18	0	2.827,64
UNCIONARI	472.735,06	2023	698	18	0	475.562,70
472.735,06		2023	698	10	0	2.827,64
UNCIONARI	848,32	2023	675	10	0	3.675,96
848,32		2023	675	10	0	2.827,64
UNCIONARI	79.904,23	2023	699	18	0	82.731,87
UNCIONARI	17.941,13	2023	700	18	0	100.673,00
UNCIONARI	12.422,56	2023	701	18	0	113.095,56
UNCIONARI	163,69	2023	702	18	0	113.259,25
12.422,56		2023	701	10	0	100.836,69
79.904,23		2023	699	10	0	20.932,46
163,69		2023	702	10	0	20.768,77
17.941,13		2023	700	10	0	2.827,64
1.221,75		2023	703	10	0	1.605,89
UNCIONARI	1.221,75	2023	703	18	0	2.827,64
UNCIONARI	79.904,23	2023	699	10	0	82.731,87

FUNCIONARI	12.422,56	2023	701		10	0	95.154,43
	79.904,23	2023	699		18	0	15.250,20
	12.422,56	2023	701		18	0	2.827,64
FUNCIONARI	6.085,98	2023	549		10	0	8.913,62
FUNCIONARI	27.818,13	2023	280		10	0	36.731,75
E MELO	1.967,80	2023	388		10	0	38.699,55
	2.827,64	2023	20		18	0	35.871,91
	27.818,13	2023	280		18	0	8.053,78
	6.085,98	2023	549		18	0	1.967,80
	1.967,80	2023	388		18	0	0
	478.694,15	2023	1		9	0	-478.694,15
	478.694,15	2023	1		81	0	0
	193.619,06	2023	51		9	0	-193.619,06
	193.619,06	2023	51		81	0	0
DE PREVIDEN	193.619,06	2023	51		9	0	193.619,06
	193.619,06	2023	52		9	0	0
	193.619,06	2023	51		81	0	-193.619,06
	193.619,06	2023	52		81	0	0
	336.156,61	2023	103		81	0	336.156,61
	336.156,61	2023	103		9	0	0
	336.156,61	2023	104	1	9	0	-336.156,61
	336.156,61	2023	104	1	81	0	0
DE PREVIDEN	336.156,61	2023	104	1	9	0	336.156,61
	336.156,61	2023	104	2	9	0	0
	336.156,61	2023	104	1	81	0	-336.156,61
	336.156,61	2023	104	2	81	0	0
	336.156,61	2023	104	3	9	0	-336.156,61
	336.156,61	2023	104	3	81	0	0
	336.156,61	2023	104	4	9	0	-336.156,61
	336.156,61	2023	104	4	81	0	0
	973.084,92	2023	323	1	81	0	973.084,92
	973.084,92	2023	323	1	9	0	0
	973.084,92	2023	323	2	81	0	973.084,92
	973.084,92	2023	323	2	9	0	0
	973.084,92	2023	323	3	9	0	-973.084,92
	973.084,92	2023	323	3	81	0	0
	973.084,92	2023	323	4	81	0	973.084,92
	973.084,92	2023	323	4	9	0	0
	973.084,92	2023	323	5	9	0	-973.084,92
	973.084,92	2023	323	5	81	0	0
	973.084,92	2023	323	6	9	0	-973.084,92
	973.084,92	2023	323	6	81	0	0
DE PREVIDEN	478.694,15	2023	1		9	0	478.694,15
FUNCIONARI	#####	2023	5		10	0	#####
FUNCIONARI	507.758,21	2023	26		10	0	#####
FUNCIONARI	181.632,90	2023	28		10	0	#####
FUNCIONARI	#####	2023	21		10	0	#####
FUNCIONARI	117.117,16	2023	25		10	0	#####
FUNCIONARI	834.981,29	2023	29		10	0	#####
FUNCIONARI	600.000,00	2023	11		10	0	#####
FUNCIONARI	125.550,84	2023	31		10	0	#####
FUNCIONARI	#####	2023	32		10	0	#####
FUNCIONARI	606	2023	22		10	0	#####

FUNCIONARI	160.379,92	2023	24	10	0	#####
FUNCIONARI	69.321,01	2023	23	10	0	#####
FUNCIONARI	115.307,22	2023	34	10	0	#####
FUNCIONARI	1.801,06	2023	2	10	0	#####
FUNCIONARI	#####	2023	9	10	0	#####
FUNCIONARI	#####	2023	30	10	0	#####
FUNCIONARI	160.811,25	2023	41	10	0	#####
FUNCIONARI	14.845,67	2023	45	10	0	#####
FUNCIONARI	262.192,31	2023	37	10	0	#####
FUNCIONARI	20.091,43	2023	8	10	0	#####
FUNCIONARI	5.424,92	2023	19	10	0	#####
FUNCIONARI	43.918,04	2023	12	10	0	#####
FUNCIONARI	32.010,12	2023	10	10	0	#####
FUNCIONARI	#####	2023	7	10	0	#####
FUNCIONARI	106,45	2023	13	10	0	#####
FUNCIONARI	207.221,78	2023	4	10	0	#####
FUNCIONARI	31.384,62	2023	40	10	0	#####
FUNCIONARI	100.294,54	2023	33	10	0	#####
FUNCIONARI	25.829,21	2023	39	10	0	#####
FUNCIONARI	722,11	2023	18	10	0	#####
FUNCIONARI	3.330,00	2023	14	10	0	#####
FUNCIONARI	21.267,84	2023	15	10	0	#####
FUNCIONARI	32.062,42	2023	35	10	0	#####
FUNCIONARI	3.440,66	2023	36	10	0	#####
FUNCIONARI	37.208,59	2023	16	10	0	#####
FUNCIONARI	8.245,84	2023	27	10	0	#####
FUNCIONARI	9.925,12	2023	38	10	0	#####
FUNCIONARI	717,07	2023	42	10	0	#####
FUNCIONARI	1.310,42	2023	6	10	0	#####
FUNCIONARI	655,03	2023	3	10	0	#####
FUNCIONARI	7.012,62	2023	17	10	0	#####
FUNCIONARI	3.989,50	2023	43	10	0	#####
FUNCIONARI	4.711,47	2023	44	10	0	#####
FUNCIONARI	58.500,00	2023	46	10	0	#####
FUNCIONARI	861,08	2023	47	10	0	#####
FUNCIONARI	379,2	2023	48	10	0	#####
FUNCIONARI	3.919,05	2023	49	10	0	#####
#####		2023	5	50	0	#####
507.758,21		2023	26	50	0	#####
181.632,90		2023	28	50	0	#####
#####		2023	21	50	0	#####
117.117,16		2023	25	50	0	#####
834.981,29		2023	29	50	0	#####
125.550,84		2023	31	50	0	#####
600.000,00		2023	11	50	0	#####
#####		2023	32	50	0	#####
606		2023	22	50	0	#####
160.379,92		2023	24	50	0	#####
69.321,01		2023	23	50	0	#####
115.307,22		2023	34	50	0	#####
1.801,06		2023	2	50	0	#####
58.500,00		2023	46	50	0	#####
#####		2023	9	50	0	#####

#####	2023	30	50	0	#####
160.811,25	2023	41	50	0	#####
20.091,43	2023	8	50	0	#####
43.918,04	2023	12	50	0	#####
32.010,12	2023	10	50	0	#####
#####	2023	7	50	0	#####
106,45	2023	13	50	0	#####
207.221,78	2023	4	50	0	#####
861,08	2023	47	50	0	#####
379,2	2023	48	50	0	#####
31.384,62	2023	40	50	0	#####
100.294,54	2023	33	50	0	925.504,00
25.829,21	2023	39	50	0	899.674,79
722,11	2023	18	50	0	898.952,68
3.330,00	2023	14	50	0	895.622,68
21.267,84	2023	15	50	0	874.354,84
32.062,42	2023	35	50	0	842.292,42
3.440,66	2023	36	50	0	838.851,76
37.208,59	2023	16	50	0	801.643,17
3.919,05	2023	49	50	0	797.724,12
9.925,12	2023	38	50	0	787.799,00
7.012,62	2023	17	50	0	780.786,38
655,03	2023	3	50	0	780.131,35
1.310,42	2023	6	50	0	778.820,93
717,07	2023	42	50	0	778.103,86
4.711,47	2023	44	50	0	773.392,39
3.989,50	2023	43	50	0	769.402,89
5.424,92	2023	19	50	0	763.977,97
8.245,84	2023	27	50	0	755.732,13
14.845,67	2023	45	50	0	740.886,46
262.192,31	2023	37	50	0	478.694,15
478.694,15	2023	1	50	0	0
REGO BARRO: 10.278,47	2023	50	10	0	10.278,47
10.278,47	2023	50	50	0	0
DE PREVIDEN 193.619,06	2023	51	9	0	193.619,06
193.619,06	2023	51	9	0	0
DE PREVIDEN 193.619,06	2023	52	9	0	193.619,06
193.619,06	2023	52	50	0	0
UNCIONARIC #####	2023	64	10	0	#####
UNCIONARIC #####	2023	71	10	0	#####
UNCIONARIC 509.725,64	2023	69	10	0	#####
UNCIONARIC 186.604,71	2023	72	10	0	#####
UNCIONARIC #####	2023	74	10	0	#####
UNCIONARIC 117.117,16	2023	65	10	0	#####
UNCIONARIC 838.595,35	2023	66	10	0	#####
UNCIONARIC 725.195,64	2023	73	10	0	#####
UNCIONARIC #####	2023	70	10	0	#####
UNCIONARIC 160.379,92	2023	67	10	0	#####
UNCIONARIC 69.321,01	2023	68	10	0	#####
UNCIONARIC 63.729,87	2023	88	10	0	#####
UNCIONARIC 1.801,06	2023	85	10	0	#####
UNCIONARIC #####	2023	75	10	0	#####
UNCIONARIC #####	2023	76	10	0	#####

FUNCIONARI	160.811,25	2023	77	10	0	#####
FUNCIONARI	20.091,43	2023	78	10	0	#####
FUNCIONARI	44.518,04	2023	79	10	0	#####
FUNCIONARI	32.010,12	2023	80	10	0	#####
FUNCIONARI	106,45	2023	82	10	0	#####
FUNCIONARI	207.221,78	2023	81	10	0	#####
FUNCIONARI	#####	2023	83	10	0	#####
FUNCIONARI	540,11	2023	84	10	0	#####
FUNCIONARI	861,08	2023	89	10	0	#####
FUNCIONARI	379,2	2023	90	10	0	#####
FUNCIONARI	31.384,62	2023	87	10	0	#####
FUNCIONARI	101.361,60	2023	86	10	0	#####
FUNCIONARI	26.278,26	2023	91	10	0	#####
FUNCIONARI	1.042,23	2023	92	10	0	#####
FUNCIONARI	3.330,00	2023	94	10	0	#####
FUNCIONARI	21.267,84	2023	95	10	0	#####
FUNCIONARI	32.356,31	2023	97	10	0	#####
FUNCIONARI	3.440,66	2023	96	10	0	#####
FUNCIONARI	37.208,59	2023	93	10	0	#####
FUNCIONARI	9.925,12	2023	58	10	0	#####
FUNCIONARI	7.012,62	2023	59	10	0	#####
FUNCIONARI	655,03	2023	60	10	0	#####
FUNCIONARI	1.310,42	2023	61	10	0	#####
FUNCIONARI	717,07	2023	62	10	0	#####
FUNCIONARI	4.711,47	2023	63	10	0	#####
FUNCIONARI	5.424,92	2023	54	10	0	#####
FUNCIONARI	8.245,84	2023	53	10	0	#####
FUNCIONARI	2.827,64	2023	55	10	0	#####
FUNCIONARI	262.192,31	2023	56	10	0	#####
FUNCIONARI	14.845,67	2023	57	10	0	#####
FUNCIONARI	3.919,05	2023	100	10	0	#####
FUNCIONARI	3.989,50	2023	99	10	0	#####
FUNCIONARI	7.702,93	2023	98	10	0	#####
FUNCIONARI	298,29	2023	101	10	0	#####
FUNCIONARI	#####	2023	102	10	0	#####
#####		2023	64	50	0	#####
#####		2023	71	50	0	#####
509.725,64		2023	69	50	0	#####
186.604,71		2023	72	50	0	#####
#####		2023	74	50	0	#####
117.117,16		2023	65	50	0	#####
838.595,35		2023	66	50	0	#####
725.195,64		2023	73	50	0	#####
#####		2023	70	50	0	#####
160.379,92		2023	67	50	0	#####
69.321,01		2023	68	50	0	#####
63.729,87		2023	88	50	0	#####
298,29		2023	101	50	0	#####
1.801,06		2023	85	50	0	#####
#####		2023	75	50	0	#####
#####		2023	76	50	0	#####
160.811,25		2023	77	50	0	#####
20.091,43		2023	78	50	0	#####

44.518,04	2023	79	50	0	#####
32.010,12	2023	80	50	0	#####
#####	2023	102	50	0	#####
106,45	2023	82	50	0	#####
207.221,78	2023	81	50	0	#####
#####	2023	83	50	0	592.930,09
540,11	2023	84	50	0	592.389,98
861,08	2023	89	50	0	591.528,90
379,2	2023	90	50	0	591.149,70
31.384,62	2023	87	50	0	559.765,08
101.361,60	2023	86	50	0	458.403,48
26.278,26	2023	91	50	0	432.125,22
1.042,23	2023	92	50	0	431.082,99
3.330,00	2023	94	50	0	427.752,99
21.267,84	2023	95	50	0	406.485,15
32.356,31	2023	97	50	0	374.128,84
3.440,66	2023	96	50	0	370.688,18
37.208,59	2023	93	50	0	333.479,59
3.919,05	2023	100	50	0	329.560,54
9.925,12	2023	58	50	0	319.635,42
7.012,62	2023	59	50	0	312.622,80
655,03	2023	60	50	0	311.967,77
1.310,42	2023	61	50	0	310.657,35
717,07	2023	62	50	0	309.940,28
4.711,47	2023	63	50	0	305.228,81
3.989,50	2023	99	50	0	301.239,31
7.702,93	2023	98	50	0	293.536,38
5.424,92	2023	54	50	0	288.111,46
8.245,84	2023	53	50	0	279.865,62
2.827,64	2023	55	50	0	277.037,98
14.845,67	2023	57	50	0	262.192,31
262.192,31	2023	56	50	0	0
DE PREVIDEN	336.156,61	2023	103	9	0 336.156,61
336.156,61	2023	103	50	0	0
UNCIONARIC	#####	2023	105	10	0 #####
UNCIONARIC	#####	2023	106	10	0 #####
UNCIONARIC	507.939,88	2023	107	10	0 #####
UNCIONARIC	189.268,56	2023	108	10	0 #####
UNCIONARIC	#####	2023	109	10	0 #####
UNCIONARIC	117.117,16	2023	110	10	0 #####
UNCIONARIC	841.837,45	2023	111	10	0 #####
UNCIONARIC	716.594,64	2023	112	10	0 #####
UNCIONARIC	160.379,92	2023	113	10	0 #####
UNCIONARIC	69.321,01	2023	114	10	0 #####
UNCIONARIC	#####	2023	115	10	0 #####
UNCIONARIC	19.627,67	2023	116	10	0 #####
UNCIONARIC	#####	2023	117	10	0 #####
UNCIONARIC	44.518,04	2023	118	10	0 #####
UNCIONARIC	160.811,25	2023	119	10	0 #####
UNCIONARIC	206.872,18	2023	120	10	0 #####
UNCIONARIC	106,45	2023	121	10	0 #####
UNCIONARIC	32.010,12	2023	122	10	0 #####
UNCIONARIC	#####	2023	124	10	0 #####

FUNCIONARI	#####	2023	125	10	0	#####
FUNCIONARI	#####	2023	126	10	0	#####
FUNCIONARI	540,11	2023	127	10	0	#####
FUNCIONARI	3.330,00	2023	128	10	0	#####
FUNCIONARI	21.267,84	2023	129	10	0	#####
FUNCIONARI	32.356,31	2023	130	10	0	#####
FUNCIONARI	3.440,66	2023	131	10	0	#####
FUNCIONARI	31.384,62	2023	132	10	0	#####
FUNCIONARI	101.361,60	2023	133	10	0	#####
FUNCIONARI	1.042,23	2023	134	10	0	#####
FUNCIONARI	26.278,26	2023	135	10	0	#####
FUNCIONARI	37.208,59	2023	136	10	0	#####
FUNCIONARI	655,03	2023	137	10	0	#####
FUNCIONARI	9.925,12	2023	138	10	0	#####
FUNCIONARI	4.711,47	2023	139	10	0	#####
FUNCIONARI	1.310,42	2023	140	10	0	#####
FUNCIONARI	717,07	2023	141	10	0	#####
FUNCIONARI	7.012,62	2023	142	10	0	#####
FUNCIONARI	2.827,64	2023	143	10	0	#####
FUNCIONARI	262.192,31	2023	144	10	0	#####
FUNCIONARI	14.845,67	2023	145	10	0	#####
FUNCIONARI	8.245,84	2023	146	10	0	#####
FUNCIONARI	5.424,92	2023	147	10	0	#####
FUNCIONARI	720	2023	148	10	0	#####
FUNCIONARI	1.801,06	2023	149	10	0	#####
FUNCIONARI	88.316,79	2023	150	10	0	#####
FUNCIONARI	379,2	2023	151	10	0	#####
FUNCIONARI	861,08	2023	152	10	0	#####
FUNCIONARI	3.919,05	2023	153	10	0	#####
FUNCIONARI	3.989,50	2023	154	10	0	#####
#####		2023	106	50	0	#####
#####		2023	105	50	0	#####
507.939,88		2023	107	50	0	#####
189.268,56		2023	108	50	0	#####
#####		2023	109	50	0	#####
841.837,45		2023	111	50	0	#####
117.117,16		2023	110	50	0	#####
716.594,64		2023	112	50	0	#####
160.379,92		2023	113	50	0	#####
69.321,01		2023	114	50	0	#####
#####		2023	115	50	0	#####
19.627,67		2023	116	50	0	#####
#####		2023	117	50	0	#####
44.518,04		2023	118	50	0	#####
160.811,25		2023	119	50	0	#####
206.872,18		2023	120	50	0	#####
106,45		2023	121	50	0	#####
32.010,12		2023	122	50	0	#####
#####		2023	124	50	0	#####
#####		2023	125	50	0	#####
#####		2023	126	50	0	676.065,01
540,11		2023	127	50	0	675.524,90
3.330,00		2023	128	50	0	672.194,90

21.267,84		2023	129		50	0	650.927,06
32.356,31		2023	130		50	0	618.570,75
3.440,66		2023	131		50	0	615.130,09
31.384,62		2023	132		50	0	583.745,47
101.361,60		2023	133		50	0	482.383,87
1.042,23		2023	134		50	0	481.341,64
26.278,26		2023	135		50	0	455.063,38
37.208,59		2023	136		50	0	417.854,79
655,03		2023	137		50	0	417.199,76
9.925,12		2023	138		50	0	407.274,64
4.711,47		2023	139		50	0	402.563,17
1.310,42		2023	140		50	0	401.252,75
717,07		2023	141		50	0	400.535,68
7.012,62		2023	142		50	0	393.523,06
2.827,64		2023	143		50	0	390.695,42
262.192,31		2023	144		50	0	128.503,11
14.845,67		2023	145		50	0	113.657,44
8.245,84		2023	146		50	0	105.411,60
5.424,92		2023	147		50	0	99.986,68
720		2023	148		50	0	99.266,68
1.801,06		2023	149		50	0	97.465,62
88.316,79		2023	150		50	0	9.148,83
379,2		2023	151		50	0	8.769,63
861,08		2023	152		50	0	7.908,55
3.919,05		2023	153		50	0	3.989,50
3.989,50		2023	154		50	0	0
JNHA SANTC	7.801,61	2023	156		10	0	7.801,61
.VA SOBRAL	562,19	2023	155		10	0	8.363,80
	562,19	2023	155		50	0	7.801,61
	7.801,61	2023	156		50	0	0
DE PREVIDEN	336.156,61	2023	104	1	9	0	336.156,61
	336.156,61	2023	104	1	9	0	0
DE PREVIDEN	336.156,61	2023	104	2	9	0	336.156,61
UNCIONARIC	#####	2023	188		10	0	#####
UNCIONARIC	507.710,96	2023	179		10	0	#####
UNCIONARIC	192.301,85	2023	181		10	0	#####
UNCIONARIC	#####	2023	182		10	0	#####
UNCIONARIC	14.215,40	2023	194		10	0	#####
UNCIONARIC	102.901,76	2023	193		10	0	#####
UNCIONARIC	843.782,48	2023	184		10	0	#####
UNCIONARIC	20.617,95	2023	189		10	0	#####
UNCIONARIC	715.614,16	2023	185		10	0	#####
UNCIONARIC	#####	2023	192		10	0	#####
UNCIONARIC	160.379,92	2023	187		10	0	#####
UNCIONARIC	69.321,01	2023	190		10	0	#####
UNCIONARIC	61.087,51	2023	183		10	0	#####
UNCIONARIC	1.801,06	2023	191		10	0	#####
UNCIONARIC	#####	2023	195		10	0	#####
UNCIONARIC	#####	2023	196		10	0	#####
UNCIONARIC	161.155,83	2023	197		10	0	#####
UNCIONARIC	19.955,19	2023	198		10	0	#####
UNCIONARIC	44.895,45	2023	199		10	0	#####
UNCIONARIC	32.010,12	2023	200		10	0	#####

FUNCIONARI	#####	2023	201	10	0	#####
FUNCIONARI	106,45	2023	202	10	0	#####
FUNCIONARI	206.191,93	2023	203	10	0	#####
FUNCIONARI	#####	2023	204	10	0	#####
FUNCIONARI	540,11	2023	205	10	0	#####
FUNCIONARI	861,08	2023	206	10	0	#####
FUNCIONARI	379,2	2023	207	10	0	#####
FUNCIONARI	132.746,22	2023	172	10	0	#####
FUNCIONARI	26.278,26	2023	173	10	0	#####
FUNCIONARI	1.042,23	2023	174	10	0	#####
FUNCIONARI	3.330,00	2023	175	10	0	#####
FUNCIONARI	21.267,84	2023	176	10	0	#####
FUNCIONARI	7.206,73	2023	178	10	0	#####
FUNCIONARI	25.149,58	2023	180	10	0	#####
FUNCIONARI	3.440,66	2023	177	10	0	#####
FUNCIONARI	37.208,59	2023	171	10	0	#####
FUNCIONARI	3.919,05	2023	170	10	0	#####
FUNCIONARI	9.925,12	2023	162	10	0	#####
FUNCIONARI	7.012,62	2023	163	10	0	#####
FUNCIONARI	655,03	2023	164	10	0	#####
FUNCIONARI	1.310,42	2023	165	10	0	#####
FUNCIONARI	717,07	2023	166	10	0	#####
FUNCIONARI	4.711,47	2023	167	10	0	#####
FUNCIONARI	3.989,50	2023	161	10	0	#####
FUNCIONARI	7.568,84	2023	157	10	0	#####
FUNCIONARI	9.317,80	2023	158	10	0	#####
FUNCIONARI	3.215,88	2023	159	10	0	#####
FUNCIONARI	4.217,63	2023	160	10	0	#####
FUNCIONARI	283.692,28	2023	208	10	0	#####
FUNCIONARI	808,3	2023	209	10	0	#####
#####		2023	188	50	0	#####
507.710,96		2023	179	50	0	#####
192.301,85		2023	181	50	0	#####
#####		2023	182	50	0	#####
14.215,40		2023	194	50	0	#####
102.901,76		2023	193	50	0	#####
843.782,48		2023	184	50	0	#####
20.617,95		2023	189	50	0	#####
715.614,16		2023	185	50	0	#####
#####		2023	192	50	0	#####
160.379,92		2023	187	50	0	#####
69.321,01		2023	190	50	0	#####
61.087,51		2023	183	50	0	#####
1.801,06		2023	191	50	0	#####
#####		2023	195	50	0	#####
#####		2023	196	50	0	#####
161.155,83		2023	197	50	0	#####
19.955,19		2023	198	50	0	#####
44.895,45		2023	199	50	0	#####
32.010,12		2023	200	50	0	#####
#####		2023	201	50	0	#####
106,45		2023	202	50	0	#####
206.191,93		2023	203	50	0	#####

#####		2023	204		50	0	936.668,12
540,11		2023	205		50	0	936.128,01
861,08		2023	206		50	0	935.266,93
379,2		2023	207		50	0	934.887,73
132.746,22		2023	172		50	0	802.141,51
26.278,26		2023	173		50	0	775.863,25
1.042,23		2023	174		50	0	774.821,02
3.330,00		2023	175		50	0	771.491,02
21.267,84		2023	176		50	0	750.223,18
7.206,73		2023	178		50	0	743.016,45
25.149,58		2023	180		50	0	717.866,87
3.440,66		2023	177		50	0	714.426,21
37.208,59		2023	171		50	0	677.217,62
3.919,05		2023	170		50	0	673.298,57
9.925,12		2023	162		50	0	663.373,45
7.012,62		2023	163		50	0	656.360,83
655,03		2023	164		50	0	655.705,80
1.310,42		2023	165		50	0	654.395,38
717,07		2023	166		50	0	653.678,31
4.711,47		2023	167		50	0	648.966,84
3.989,50		2023	161		50	0	644.977,34
7.568,84		2023	157		50	0	637.408,50
9.317,80		2023	158		50	0	628.090,70
3.215,88		2023	159		50	0	624.874,82
4.217,63		2023	160		50	0	620.657,19
283.692,28		2023	208		50	0	336.964,91
808,3		2023	209		50	0	336.156,61
336.156,61		2023	104	2	50	0	0
DE PREVIDEN	336.156,61	2023	104	3	9	0	336.156,61
336.156,61		2023	104	3	50	0	0
EIRA TRINDA	726,73	2023	210		10	0	726,73
EGUEIRA TRI	726,73	2023	211		10	0	1.453,46
726,73		2023	211		50	0	726,73
726,73		2023	210		50	0	0
ONTES	791,1	2023	213		10	0	791,1
VALCANTI	1.035,45	2023	212		10	0	1.826,55
UNCIONARIC	44.087,65	2023	263		10	0	45.914,20
UNCIONARIC	258.110,98	2023	264		10	0	304.025,18
UNCIONARIC	#####	2023	270		10	0	#####
UNCIONARIC	527.807,78	2023	215		10	0	#####
UNCIONARIC	201.740,42	2023	214		10	0	#####
UNCIONARIC	#####	2023	226		10	0	#####
UNCIONARIC	120.315,21	2023	216		10	0	#####
UNCIONARIC	822.148,15	2023	220		10	0	#####
UNCIONARIC	730.272,33	2023	218		10	0	#####
UNCIONARIC	#####	2023	265		10	0	#####
UNCIONARIC	201.142,49	2023	221		10	0	#####
UNCIONARIC	69.321,01	2023	224		10	0	#####
UNCIONARIC	7.746,79	2023	223		10	0	#####
UNCIONARIC	1.801,06	2023	222		10	0	#####
UNCIONARIC	#####	2023	271		10	0	#####
UNCIONARIC	#####	2023	266		10	0	#####
UNCIONARIC	#####	2023	267		10	0	#####

FUNCIONARI	#####	2023	227	10	0	#####
FUNCIONARI	172.840,95	2023	228	10	0	#####
FUNCIONARI	22.425,81	2023	231	10	0	#####
FUNCIONARI	46.328,85	2023	232	10	0	#####
FUNCIONARI	33.698,91	2023	229	10	0	#####
FUNCIONARI	#####	2023	233	10	0	#####
FUNCIONARI	106,45	2023	234	10	0	#####
FUNCIONARI	#####	2023	230	10	0	#####
FUNCIONARI	#####	2023	268	10	0	#####
FUNCIONARI	586,02	2023	237	10	0	#####
FUNCIONARI	861,08	2023	260	10	0	#####
FUNCIONARI	379,2	2023	261	10	0	#####
FUNCIONARI	171.721,51	2023	259	10	0	#####
FUNCIONARI	27.818,13	2023	253	10	0	#####
FUNCIONARI	1.042,23	2023	254	10	0	#####
FUNCIONARI	3.675,00	2023	250	10	0	#####
FUNCIONARI	21.267,84	2023	242	10	0	#####
FUNCIONARI	34.302,07	2023	248	10	0	#####
FUNCIONARI	6.761,66	2023	245	10	0	#####
FUNCIONARI	42.657,94	2023	246	10	0	#####
FUNCIONARI	3.919,05	2023	262	10	0	#####
FUNCIONARI	13.457,11	2023	258	10	0	#####
FUNCIONARI	1.498,30	2023	247	10	0	#####
FUNCIONARI	655,03	2023	241	10	0	#####
FUNCIONARI	1.328,75	2023	243	10	0	#####
FUNCIONARI	717,07	2023	244	10	0	#####
FUNCIONARI	3.153,35	2023	249	10	0	#####
FUNCIONARI	1.176,00	2023	257	10	0	#####
FUNCIONARI	5.133,82	2023	256	10	0	#####
FUNCIONARI	5.978,90	2023	235	10	0	#####
FUNCIONARI	9.317,80	2023	236	10	0	#####
FUNCIONARI	3.195,23	2023	238	10	0	#####
FUNCIONARI	297.577,15	2023	240	10	0	#####
	44.087,65	2023	263	50	0	#####
	258.110,98	2023	264	50	0	#####
	#####	2023	271	50	0	#####
	#####	2023	270	50	0	#####
	527.807,78	2023	215	50	0	#####
	201.740,42	2023	214	50	0	#####
	#####	2023	226	50	0	#####
	120.315,21	2023	216	50	0	#####
	822.148,15	2023	220	50	0	#####
	730.272,33	2023	218	50	0	#####
	#####	2023	265	50	0	#####
	201.142,49	2023	221	50	0	#####
	69.321,01	2023	224	50	0	#####
	7.746,79	2023	223	50	0	#####
	1.801,06	2023	222	50	0	#####
	#####	2023	266	50	0	#####
	#####	2023	267	50	0	#####
	#####	2023	227	50	0	#####
	172.840,95	2023	228	50	0	#####
	22.425,81	2023	231	50	0	#####

46.328,85		2023	232		50	0	#####
33.698,91		2023	229		50	0	#####
#####		2023	233		50	0	#####
106,45		2023	234		50	0	#####
#####		2023	230		50	0	#####
#####		2023	268		50	0	660.006,79
586,02		2023	237		50	0	659.420,77
861,08		2023	260		50	0	658.559,69
379,2		2023	261		50	0	658.180,49
171.721,51		2023	259		50	0	486.458,98
27.818,13		2023	253		50	0	458.640,85
1.042,23		2023	254		50	0	457.598,62
3.675,00		2023	250		50	0	453.923,62
21.267,84		2023	242		50	0	432.655,78
34.302,07		2023	248		50	0	398.353,71
6.761,66		2023	245		50	0	391.592,05
42.657,94		2023	246		50	0	348.934,11
3.919,05		2023	262		50	0	345.015,06
13.457,11		2023	258		50	0	331.557,95
1.498,30		2023	247		50	0	330.059,65
655,03		2023	241		50	0	329.404,62
1.328,75		2023	243		50	0	328.075,87
717,07		2023	244		50	0	327.358,80
3.153,35		2023	249		50	0	324.205,45
1.176,00		2023	257		50	0	323.029,45
5.133,82		2023	256		50	0	317.895,63
5.978,90		2023	235		50	0	311.916,73
9.317,80		2023	236		50	0	302.598,93
3.195,23		2023	238		50	0	299.403,70
297.577,15		2023	240		50	0	1.826,55
1.035,45		2023	212		50	0	791,1
791,1		2023	213		50	0	0
DE PREVIDEN	336.156,61	2023	104	4	9	0	336.156,61
FUNCIONARI	5.978,90	2023	303		10	0	342.135,51
FUNCIONARI	9.317,80	2023	302		10	0	351.453,31
FUNCIONARI	3.195,23	2023	301		10	0	354.648,54
FUNCIONARI	281.293,18	2023	300		10	0	635.941,72
FUNCIONARI	9.737,16	2023	274		10	0	645.678,88
FUNCIONARI	1.498,30	2023	275		10	0	647.177,18
FUNCIONARI	655,03	2023	279		10	0	647.832,21
FUNCIONARI	1.788,75	2023	273		10	0	649.620,96
FUNCIONARI	717,07	2023	278		10	0	650.338,03
FUNCIONARI	4.277,15	2023	272		10	0	654.615,18
FUNCIONARI	6.760,72	2023	276		10	0	661.375,90
FUNCIONARI	1.667,74	2023	277		10	0	663.043,64
FUNCIONARI	140.290,79	2023	283		10	0	803.334,43
FUNCIONARI	27.818,13	2023	280		10	0	831.152,56
FUNCIONARI	1.042,23	2023	288		10	0	832.194,79
FUNCIONARI	5.055,00	2023	287		10	0	837.249,79
FUNCIONARI	21.267,84	2023	285		10	0	858.517,63
FUNCIONARI	42.407,49	2023	281		10	0	900.925,12
FUNCIONARI	3.440,66	2023	284		10	0	904.365,78
FUNCIONARI	42.527,45	2023	282		10	0	946.893,23

FUNCIONARI	#####	2023	307	10	0	#####
FUNCIONARI	#####	2023	306	10	0	#####
FUNCIONARI	173.480,45	2023	293	10	0	#####
FUNCIONARI	22.189,57	2023	294	10	0	#####
FUNCIONARI	50.159,68	2023	296	10	0	#####
FUNCIONARI	32.010,12	2023	295	10	0	#####
FUNCIONARI	#####	2023	304	10	0	#####
FUNCIONARI	#####	2023	305	10	0	#####
FUNCIONARI	106,45	2023	291	10	0	#####
FUNCIONARI	210.714,41	2023	299	10	0	#####
FUNCIONARI	#####	2023	290	10	0	#####
FUNCIONARI	586,02	2023	292	10	0	#####
FUNCIONARI	861,08	2023	297	10	0	#####
FUNCIONARI	379,2	2023	298	10	0	#####
FUNCIONARI	44.087,65	2023	317	10	0	#####
FUNCIONARI	254.325,32	2023	318	10	0	#####
FUNCIONARI	#####	2023	320	10	0	#####
FUNCIONARI	528.550,38	2023	321	10	0	#####
FUNCIONARI	203.259,07	2023	316	10	0	#####
FUNCIONARI	#####	2023	322	10	0	#####
FUNCIONARI	118.439,99	2023	315	10	0	#####
FUNCIONARI	997.522,48	2023	314	10	0	#####
FUNCIONARI	730.535,93	2023	313	10	0	#####
FUNCIONARI	#####	2023	312	10	0	#####
FUNCIONARI	162.773,29	2023	311	10	0	#####
FUNCIONARI	69.321,01	2023	310	10	0	#####
FUNCIONARI	14.670,76	2023	308	10	0	#####
FUNCIONARI	1.801,06	2023	309	10	0	#####
	44.087,65	2023	317	50	0	#####
	254.325,32	2023	318	50	0	#####
	#####	2023	320	50	0	#####
	528.550,38	2023	321	50	0	#####
	203.259,07	2023	316	50	0	#####
	#####	2023	322	50	0	#####
	118.439,99	2023	315	50	0	#####
	997.522,48	2023	314	50	0	#####
	#####	2023	312	50	0	#####
	162.773,29	2023	311	50	0	#####
	69.321,01	2023	310	50	0	#####
	14.670,76	2023	308	50	0	#####
	1.801,06	2023	309	50	0	#####
	#####	2023	307	50	0	#####
	173.480,45	2023	293	50	0	#####
	22.189,57	2023	294	50	0	#####
	50.159,68	2023	296	50	0	#####
	32.010,12	2023	295	50	0	#####
	#####	2023	304	50	0	#####
	106,45	2023	291	50	0	#####
	210.714,41	2023	299	50	0	#####
	#####	2023	290	50	0	#####
	586,02	2023	292	50	0	#####
	861,08	2023	297	50	0	#####
	379,2	2023	298	50	0	#####

140.290,79		2023	283		50	0	#####
1.042,23		2023	288		50	0	#####
5.055,00		2023	287		50	0	#####
21.267,84		2023	285		50	0	#####
42.407,49		2023	281		50	0	#####
3.440,66		2023	284		50	0	#####
42.527,45		2023	282		50	0	#####
9.737,16		2023	274		50	0	#####
1.498,30		2023	275		50	0	#####
655,03		2023	279		50	0	#####
1.788,75		2023	273		50	0	#####
717,07		2023	278		50	0	#####
4.277,15		2023	272		50	0	#####
6.760,72		2023	276		50	0	#####
1.667,74		2023	277		50	0	#####
5.978,90		2023	303		50	0	#####
9.317,80		2023	302		50	0	#####
3.195,23		2023	301		50	0	#####
281.293,18		2023	300		50	0	#####
730.535,93		2023	313		50	0	#####
#####		2023	306		50	0	#####
#####		2023	305		50	0	363.974,74
UNCIONARI	27.818,13	2023	286		10	0	391.792,87
UNCIONARI	2.508,86	2023	319		10	0	394.301,73
	2.508,86	2023	319		50	0	391.792,87
	27.818,13	2023	286		50	0	363.974,74
	336.156,61	2023	104	4	50	0	27.818,13
DE PREVIDEN	973.084,92	2023	323	1	9	0	#####
	973.084,92	2023	323	1	50	0	27.818,13
UNCIONARI	35.624,44	2023	345		10	0	63.442,57
UNCIONARI	410.934,10	2023	344		10	0	474.376,67
UNCIONARI	#####	2023	343		10	0	#####
UNCIONARI	520.149,08	2023	346		10	0	#####
UNCIONARI	221.678,36	2023	372		10	0	#####
UNCIONARI	#####	2023	365		10	0	#####
UNCIONARI	120.390,71	2023	366		10	0	#####
UNCIONARI	825.768,64	2023	368		10	0	#####
UNCIONARI	#####	2023	371		10	0	#####
UNCIONARI	496,44	2023	363		10	0	#####
UNCIONARI	160.321,34	2023	364		10	0	#####
UNCIONARI	69.321,01	2023	362		10	0	#####
UNCIONARI	109.767,25	2023	361		10	0	#####
UNCIONARI	1.801,06	2023	375		10	0	#####
UNCIONARI	#####	2023	357		10	0	#####
UNCIONARI	#####	2023	374		10	0	#####
UNCIONARI	168.595,21	2023	352		10	0	#####
UNCIONARI	22.807,90	2023	356		10	0	#####
UNCIONARI	46.444,57	2023	353		10	0	#####
UNCIONARI	29.520,12	2023	351		10	0	#####
UNCIONARI	#####	2023	360		10	0	#####
UNCIONARI	106,45	2023	350		10	0	#####
UNCIONARI	190.052,73	2023	355		10	0	#####
UNCIONARI	#####	2023	354		10	0	#####

FUNCIONARI	586,02	2023	359	10	0	#####
FUNCIONARI	861,08	2023	358	10	0	#####
FUNCIONARI	379,2	2023	349	10	0	#####
FUNCIONARI	152.917,58	2023	342	10	0	#####
FUNCIONARI	27.178,63	2023	336	10	0	#####
FUNCIONARI	1.090,55	2023	337	10	0	#####
FUNCIONARI	3.675,00	2023	338	10	0	#####
FUNCIONARI	21.267,84	2023	339	10	0	#####
FUNCIONARI	38.980,22	2023	340	10	0	#####
FUNCIONARI	3.440,66	2023	341	10	0	#####
FUNCIONARI	38.929,04	2023	348	10	0	#####
FUNCIONARI	10.028,97	2023	335	10	0	#####
FUNCIONARI	1.498,30	2023	334	10	0	#####
FUNCIONARI	848,32	2023	333	10	0	#####
FUNCIONARI	1.328,75	2023	332	10	0	#####
FUNCIONARI	717,07	2023	331	10	0	#####
FUNCIONARI	3.175,11	2023	330	10	0	#####
FUNCIONARI	4.984,42	2023	329	10	0	#####
FUNCIONARI	266.528,51	2023	328	10	0	#####
FUNCIONARI	9.317,80	2023	326	10	0	#####
FUNCIONARI	3.195,23	2023	327	10	0	#####
FUNCIONARI	5.978,90	2023	325	10	0	#####
FUNCIONARI	727.925,48	2023	367	10	0	#####
	35.624,44	2023	345	50	0	#####
	410.934,10	2023	344	50	0	#####
	#####	2023	343	50	0	#####
	520.149,08	2023	346	50	0	#####
	221.678,36	2023	372	50	0	#####
	#####	2023	365	50	0	#####
	120.390,71	2023	366	50	0	#####
	825.768,64	2023	368	50	0	#####
	#####	2023	371	50	0	#####
	496,44	2023	363	50	0	#####
	160.321,34	2023	364	50	0	#####
	69.321,01	2023	362	50	0	#####
	1.801,06	2023	375	50	0	#####
	#####	2023	357	50	0	#####
	#####	2023	374	50	0	#####
	168.595,21	2023	352	50	0	#####
	22.807,90	2023	356	50	0	#####
	46.444,57	2023	353	50	0	#####
	29.520,12	2023	351	50	0	#####
	#####	2023	360	50	0	#####
	106,45	2023	350	50	0	#####
	190.052,73	2023	355	50	0	#####
	#####	2023	354	50	0	#####
	586,02	2023	359	50	0	#####
	861,08	2023	358	50	0	#####
	152.917,58	2023	342	50	0	#####
	27.178,63	2023	336	50	0	#####
	1.090,55	2023	337	50	0	#####
	3.675,00	2023	338	50	0	#####
	21.267,84	2023	339	50	0	#####

38.980,22		2023	340		50	0	#####
3.440,66		2023	341		50	0	#####
38.929,04		2023	348		50	0	#####
10.028,97		2023	335		50	0	#####
1.498,30		2023	334		50	0	#####
848,32		2023	333		50	0	#####
1.328,75		2023	332		50	0	#####
717,07		2023	331		50	0	#####
3.175,11		2023	330		50	0	#####
4.984,42		2023	329		50	0	#####
5.978,90		2023	325		50	0	#####
9.317,80		2023	326		50	0	#####
3.195,23		2023	327		50	0	#####
266.528,51		2023	328		50	0	865.890,06
727.925,48		2023	367		50	0	137.964,58
109.767,25		2023	361		50	0	28.197,33
379,2		2023	349		50	0	27.818,13
	570,73	2023	324		10	0	28.388,86
REGO	107,23	2023	376		10	0	28.496,09
	570,73	2023	324		50	0	27.925,36
	107,23	2023	376		50	0	27.818,13
LVA FERREIR/	737,3	2023	380		10	0	28.555,43
RDA	1.144,67	2023	381		10	0	29.700,10
FILHO	107,23	2023	378		10	0	29.807,33
ARZA ADOLFC	10.991,34	2023	379		10	0	40.798,67
A	918,91	2023	377		10	0	41.717,58
	107,23	2023	378		50	0	41.610,35
	10.991,34	2023	379		50	0	30.619,01
	737,3	2023	380		50	0	29.881,71
	1.144,67	2023	381		50	0	28.737,04
	918,91	2023	377		50	0	27.818,13
VA DA ROCHA	25.650,91	2023	382		10	0	53.469,04
DE PREVIDEN	973.084,92	2023	323	2	9	0	#####
	25.650,91	2023	382		50	0	#####
	973.084,92	2023	323	2	50	0	27.818,13
E MELO	1.967,80	2023	388		10	0	29.785,93
REIA DA SILV/	655,93	2023	384		10	0	30.441,86
REIA DA SILVA	655,94	2023	385		10	0	31.097,80
IA DA SILVA	655,94	2023	386		10	0	31.753,74
MELO	1.967,80	2023	383		10	0	33.721,54
R FERNANDES	2.920,42	2023	387		10	0	36.641,96
UNCIONARIO	#####	2023	394		10	0	#####
UNCIONARIO	#####	2023	399		10	0	#####
UNCIONARIO	583.674,35	2023	391		10	0	#####
UNCIONARIO	231.962,96	2023	390		10	0	#####
UNCIONARIO	#####	2023	437		10	0	#####
UNCIONARIO	120.390,71	2023	392		10	0	#####
UNCIONARIO	844.157,16	2023	395		10	0	#####
UNCIONARIO	730.731,95	2023	393		10	0	#####
UNCIONARIO	#####	2023	435		10	0	#####
UNCIONARIO	#####	2023	436		10	0	#####
UNCIONARIO	1.325,26	2023	434		10	0	#####
UNCIONARIO	160.321,34	2023	433		10	0	#####

FUNCIONARI	62.688,28	2023	432	10	0	#####
FUNCIONARI	1.801,06	2023	431	10	0	#####
FUNCIONARI	#####	2023	396	10	0	#####
FUNCIONARI	#####	2023	389	10	0	#####
FUNCIONARI	173.480,45	2023	398	10	0	#####
FUNCIONARI	26.080,38	2023	397	10	0	#####
FUNCIONARI	47.507,56	2023	405	10	0	#####
FUNCIONARI	32.010,12	2023	400	10	0	#####
FUNCIONARI	#####	2023	401	10	0	#####
FUNCIONARI	#####	2023	406	10	0	#####
FUNCIONARI	106,45	2023	402	10	0	#####
FUNCIONARI	8.428,40	2023	403	10	0	#####
FUNCIONARI	205.974,53	2023	404	10	0	#####
FUNCIONARI	#####	2023	410	10	0	#####
FUNCIONARI	586,02	2023	409	10	0	#####
FUNCIONARI	861,08	2023	407	10	0	#####
FUNCIONARI	379,2	2023	408	10	0	#####
FUNCIONARI	71.137,32	2023	413	10	0	#####
FUNCIONARI	88.246,55	2023	412	10	0	#####
FUNCIONARI	27.178,63	2023	411	10	0	#####
FUNCIONARI	1.090,55	2023	414	10	0	#####
FUNCIONARI	3.675,00	2023	415	10	0	#####
FUNCIONARI	21.267,84	2023	419	10	0	#####
FUNCIONARI	38.188,42	2023	416	10	0	#####
FUNCIONARI	3.440,66	2023	418	10	0	#####
FUNCIONARI	48.522,75	2023	417	10	0	#####
FUNCIONARI	9.737,16	2023	425	10	0	#####
FUNCIONARI	1.498,30	2023	426	10	0	#####
FUNCIONARI	848,32	2023	420	10	0	#####
FUNCIONARI	1.328,75	2023	424	10	0	#####
FUNCIONARI	717,07	2023	423	10	0	#####
FUNCIONARI	3.175,11	2023	421	10	0	#####
FUNCIONARI	5.102,67	2023	422	10	0	#####
FUNCIONARI	5.978,90	2023	429	10	0	#####
FUNCIONARI	9.317,80	2023	427	10	0	#####
FUNCIONARI	3.195,23	2023	428	10	0	#####
FUNCIONARI	306.734,87	2023	430	10	0	#####
	655,93	2023	384	50	0	#####
	655,94	2023	385	50	0	#####
	655,94	2023	386	50	0	#####
	2.920,42	2023	387	50	0	#####
	#####	2023	394	50	0	#####
	#####	2023	399	50	0	#####
	583.674,35	2023	391	50	0	#####
	231.962,96	2023	390	50	0	#####
	#####	2023	437	50	0	#####
	120.390,71	2023	392	50	0	#####
	844.157,16	2023	395	50	0	#####
	730.731,95	2023	393	50	0	#####
	#####	2023	435	50	0	#####
	#####	2023	436	50	0	#####
	1.325,26	2023	434	50	0	#####
	160.321,34	2023	433	50	0	#####

62.688,28		2023	432		50	0	#####
1.801,06		2023	431		50	0	#####
#####		2023	396		50	0	#####
#####		2023	389		50	0	#####
173.480,45		2023	398		50	0	#####
26.080,38		2023	397		50	0	#####
47.507,56		2023	405		50	0	#####
32.010,12		2023	400		50	0	#####
#####		2023	401		50	0	#####
#####		2023	406		50	0	#####
106,45		2023	402		50	0	#####
8.428,40		2023	403		50	0	#####
205.974,53		2023	404		50	0	#####
#####		2023	410		50	0	683.961,93
586,02		2023	409		50	0	683.375,91
861,08		2023	407		50	0	682.514,83
379,2		2023	408		50	0	682.135,63
71.137,32		2023	413		50	0	610.998,31
88.246,55		2023	412		50	0	522.751,76
27.178,63		2023	411		50	0	495.573,13
1.090,55		2023	414		50	0	494.482,58
3.675,00		2023	415		50	0	490.807,58
21.267,84		2023	419		50	0	469.539,74
38.188,42		2023	416		50	0	431.351,32
3.440,66		2023	418		50	0	427.910,66
48.522,75		2023	417		50	0	379.387,91
9.737,16		2023	425		50	0	369.650,75
1.498,30		2023	426		50	0	368.152,45
848,32		2023	420		50	0	367.304,13
1.328,75		2023	424		50	0	365.975,38
717,07		2023	423		50	0	365.258,31
3.175,11		2023	421		50	0	362.083,20
5.102,67		2023	422		50	0	356.980,53
5.978,90		2023	429		50	0	351.001,63
9.317,80		2023	427		50	0	341.683,83
3.195,23		2023	428		50	0	338.488,60
306.734,87		2023	430		50	0	31.753,73
	272,02	2023	440		10	0	32.025,75
	1.967,80	2023	441		10	0	33.993,55
	2.777,04	2023	438		10	0	36.770,59
	761,63	2023	439		10	0	37.532,22
1.967,80		2023	383		50	0	35.564,42
2.777,04		2023	438		50	0	32.787,38
761,63		2023	439		50	0	32.025,75
272,02		2023	440		50	0	31.753,73
1.967,80		2023	441		50	0	29.785,93
DE PREVIDEN	973.084,92	2023	323	3	9	0	#####
973.084,92		2023	323	3	50	0	29.785,93
#####		2023	449		10	0	#####
#####		2023	442		10	0	#####
586.743,12		2023	451		10	0	#####
234.667,16		2023	447		10	0	#####
#####		2023	486		10	0	#####

120.390,71	2023	453	10	0	#####
849.556,74	2023	446	10	0	#####
731.091,95	2023	452	10	0	#####
#####	2023	448	10	0	#####
1.554,07	2023	443	10	0	#####
160.321,34	2023	450	10	0	#####
62.688,28	2023	444	10	0	#####
1.801,06	2023	445	10	0	#####
#####	2023	488	10	0	#####
174.119,95	2023	461	10	0	#####
26.362,86	2023	457	10	0	#####
47.556,41	2023	465	10	0	#####
32.010,12	2023	459	10	0	#####
#####	2023	458	10	0	#####
106,45	2023	455	10	0	#####
207.972,08	2023	454	10	0	#####
#####	2023	487	10	0	#####
2.171,95	2023	456	10	0	#####
586,02	2023	466	10	0	#####
861,08	2023	462	10	0	#####
379,2	2023	463	10	0	#####
59.960,98	2023	475	10	0	#####
101.780,20	2023	474	10	0	#####
27.818,13	2023	464	10	0	#####
1.090,55	2023	460	10	0	#####
3.675,00	2023	468	10	0	#####
21.267,84	2023	485	10	0	#####
38.744,94	2023	470	10	0	#####
3.440,66	2023	479	10	0	#####
46.232,67	2023	482	10	0	#####
9.737,16	2023	483	10	0	#####
1.498,30	2023	471	10	0	#####
848,32	2023	480	10	0	#####
1.328,75	2023	484	10	0	#####
717,07	2023	473	10	0	#####
3.175,11	2023	481	10	0	#####
5.930,42	2023	469	10	0	#####
5.978,90	2023	477	10	0	#####
9.317,80	2023	478	10	0	#####
3.195,23	2023	476	10	0	#####
366.709,34	2023	472	10	0	#####
#####	2023	489	10	0	#####
#####	2023	449	50	0	#####
#####	2023	442	50	0	#####
586.743,12	2023	451	50	0	#####
234.667,16	2023	447	50	0	#####
#####	2023	486	50	0	#####
120.390,71	2023	453	50	0	#####
849.556,74	2023	446	50	0	#####
731.091,95	2023	452	50	0	#####
#####	2023	448	50	0	#####
1.554,07	2023	443	50	0	#####
160.321,34	2023	450	50	0	#####

62.688,28		2023	444	50	0	#####
1.801,06		2023	445	50	0	#####
#####		2023	488	50	0	#####
174.119,95		2023	461	50	0	#####
26.362,86		2023	457	50	0	#####
47.556,41		2023	465	50	0	#####
32.010,12		2023	459	50	0	#####
#####		2023	458	50	0	#####
#####		2023	489	50	0	#####
106,45		2023	455	50	0	#####
207.972,08		2023	454	50	0	#####
#####		2023	487	50	0	746.231,55
2.171,95		2023	456	50	0	744.059,60
586,02		2023	466	50	0	743.473,58
861,08		2023	462	50	0	742.612,50
379,2		2023	463	50	0	742.233,30
59.960,98		2023	475	50	0	682.272,32
101.780,20		2023	474	50	0	580.492,12
27.818,13		2023	464	50	0	552.673,99
1.090,55		2023	460	50	0	551.583,44
3.675,00		2023	468	50	0	547.908,44
21.267,84		2023	485	50	0	526.640,60
38.744,94		2023	470	50	0	487.895,66
3.440,66		2023	479	50	0	484.455,00
46.232,67		2023	482	50	0	438.222,33
9.737,16		2023	483	50	0	428.485,17
1.498,30		2023	471	50	0	426.986,87
848,32		2023	480	50	0	426.138,55
1.328,75		2023	484	50	0	424.809,80
717,07		2023	473	50	0	424.092,73
3.175,11		2023	481	50	0	420.917,62
5.930,42		2023	469	50	0	414.987,20
5.978,90		2023	477	50	0	409.008,30
9.317,80		2023	478	50	0	399.690,50
3.195,23		2023	476	50	0	396.495,27
366.709,34		2023	472	50	0	29.785,93
	369,48	2023	490	10	0	30.155,41
	524,93	2023	491	10	0	30.680,34
	1.041,97	2023	492	10	0	31.722,31
369,48		2023	490	50	0	31.352,83
524,93		2023	491	50	0	30.827,90
1.041,97		2023	492	50	0	29.785,93
OLIVEIRA	13,73	2023	499	10	0	29.799,66
DE OLIVEIRA	13,73	2023	498	10	0	29.813,39
RA	27,47	2023	497	10	0	29.840,86
A	27,47	2023	496	10	0	29.868,33
	2.213,11	2023	495	10	0	32.081,44
	2.213,10	2023	494	10	0	34.294,54
	2.213,10	2023	493	10	0	36.507,64
2.213,10		2023	493	50	0	34.294,54
2.213,10		2023	494	50	0	32.081,44
2.213,11		2023	495	50	0	29.868,33
13,73		2023	498	50	0	29.854,60

13,73	2023	499		50	0	29.840,87
DE PREVIDEN 973.084,92	2023	323	4	9	0	#####
973.084,92	2023	323	4	50	0	29.840,87
27,47	2023	497		50	0	29.813,40
FUNCIONARI 155.480,43	2023	519		10	0	185.293,83
FUNCIONARI 27.178,63	2023	518		10	0	212.472,46
FUNCIONARI 1.090,55	2023	517		10	0	213.563,01
FUNCIONARI 3.675,00	2023	516		10	0	217.238,01
FUNCIONARI 21.267,84	2023	515		10	0	238.505,85
FUNCIONARI 37.466,86	2023	514		10	0	275.972,71
FUNCIONARI 4.760,66	2023	513		10	0	280.733,37
FUNCIONARI 43.858,83	2023	512		10	0	324.592,20
FUNCIONARI 9.737,16	2023	511		10	0	334.329,36
FUNCIONARI 1.498,30	2023	510		10	0	335.827,66
FUNCIONARI 848,32	2023	509		10	0	336.675,98
FUNCIONARI 1.328,75	2023	508		10	0	338.004,73
FUNCIONARI 717,07	2023	507		10	0	338.721,80
FUNCIONARI 3.175,11	2023	506		10	0	341.896,91
FUNCIONARI 1.320,00	2023	505		10	0	343.216,91
FUNCIONARI 5.102,67	2023	504		10	0	348.319,58
FUNCIONARI 5.978,90	2023	500		10	0	354.298,48
FUNCIONARI 9.317,80	2023	501		10	0	363.616,28
FUNCIONARI 3.195,23	2023	502		10	0	366.811,51
FUNCIONARI 291.970,20	2023	503		10	0	658.781,71
FUNCIONARI #####	2023	540		10	0	#####
FUNCIONARI 588.174,41	2023	539		10	0	#####
FUNCIONARI 234.002,83	2023	538		10	0	#####
FUNCIONARI #####	2023	544		10	0	#####
FUNCIONARI 120.390,71	2023	537		10	0	#####
FUNCIONARI 844.169,46	2023	536		10	0	#####
FUNCIONARI 727.604,09	2023	535		10	0	#####
FUNCIONARI #####	2023	543		10	0	#####
FUNCIONARI 160.321,34	2023	534		10	0	#####
FUNCIONARI 69.519,37	2023	533		10	0	#####
FUNCIONARI 21.288,98	2023	532		10	0	#####
FUNCIONARI 1.801,06	2023	531		10	0	#####
FUNCIONARI #####	2023	542		10	0	#####
FUNCIONARI 174.119,95	2023	525		10	0	#####
FUNCIONARI 26.150,78	2023	523		10	0	#####
FUNCIONARI 47.556,41	2023	524		10	0	#####
FUNCIONARI 32.010,12	2023	522		10	0	#####
FUNCIONARI #####	2023	541		10	0	#####
FUNCIONARI 188.105,66	2023	530		10	0	#####
FUNCIONARI 106,45	2023	521		10	0	#####
FUNCIONARI #####	2023	529		10	0	#####
FUNCIONARI #####	2023	528		10	0	#####
FUNCIONARI 212.376,46	2023	526		10	0	#####
FUNCIONARI 861,08	2023	520		10	0	#####
FUNCIONARI 379,2	2023	527		10	0	#####
#####	2023	540		50	0	#####
588.174,41	2023	539		50	0	#####
234.002,83	2023	538		50	0	#####
#####	2023	544		50	0	#####

120.390,71		2023	537	50	0	#####
844.169,46		2023	536	50	0	#####
727.604,09		2023	535	50	0	#####
#####		2023	543	50	0	#####
160.321,34		2023	534	50	0	#####
69.519,37		2023	533	50	0	#####
21.288,98		2023	532	50	0	#####
1.801,06		2023	531	50	0	#####
#####		2023	542	50	0	#####
174.119,95		2023	525	50	0	#####
26.150,78		2023	523	50	0	#####
47.556,41		2023	524	50	0	#####
32.010,12		2023	522	50	0	#####
#####		2023	541	50	0	#####
188.105,66		2023	530	50	0	#####
106,45		2023	521	50	0	#####
#####		2023	529	50	0	#####
#####		2023	528	50	0	872.398,45
212.376,46		2023	526	50	0	660.021,99
861,08		2023	520	50	0	659.160,91
379,2		2023	527	50	0	658.781,71
155.480,43		2023	519	50	0	503.301,28
27.178,63		2023	518	50	0	476.122,65
1.090,55		2023	517	50	0	475.032,10
3.675,00		2023	516	50	0	471.357,10
21.267,84		2023	515	50	0	450.089,26
37.466,86		2023	514	50	0	412.622,40
4.760,66		2023	513	50	0	407.861,74
43.858,83		2023	512	50	0	364.002,91
9.737,16		2023	511	50	0	354.265,75
1.498,30		2023	510	50	0	352.767,45
848,32		2023	509	50	0	351.919,13
1.328,75		2023	508	50	0	350.590,38
717,07		2023	507	50	0	349.873,31
3.175,11		2023	506	50	0	346.698,20
1.320,00		2023	505	50	0	345.378,20
5.102,67		2023	504	50	0	340.275,53
5.978,90		2023	500	50	0	334.296,63
9.317,80		2023	501	50	0	324.978,83
3.195,23		2023	502	50	0	321.783,60
291.970,20		2023	503	50	0	29.813,40
UNCIONARIC	37.443,45	2023	550	10	0	67.256,85
UNCIONARIC	79.904,23	2023	547	10	0	147.161,08
UNCIONARIC	12.422,56	2023	548	10	0	159.583,64
UNCIONARIC	9.482,48	2023	546	10	0	169.066,12
UNCIONARIC	6.085,98	2023	549	10	0	175.152,10
#####		2023	488	10	0	#####
#####		2023	488	10	0	175.152,10
#####		2023	488	10	0	#####
#####		2023	488	10	0	175.152,10
#####		2023	267	10	0	#####
UNCIONARIC	#####	2023	267	10	0	175.152,10
#####		2023	458	10	0	-868.697,54

	#####	2023	458		10	0	175.152,10
	#####	2023	307		10	0	#####
FUNCIONARI	#####	2023	307		10	0	175.152,10
	#####	2023	389		10	0	#####
	#####	2023	487		10	0	#####
FUNCIONARI	#####	2023	389		10	0	#####
	#####	2023	487		10	0	175.152,10
	#####	2023	268		10	0	#####
FUNCIONARI	#####	2023	268		10	0	175.152,10
	#####	2023	401		10	0	#####
FUNCIONARI	#####	2023	401		10	0	175.152,10
	9.482,48	2023	546		50	0	165.669,62
	37.443,45	2023	550		50	0	128.226,17
	12.422,56	2023	548		50	0	115.803,61
	79.904,23	2023	547		50	0	35.899,38
FUNCIONARI	#####	2023	488		50	0	#####
	#####	2023	488		50	0	35.899,38
FUNCIONARI	#####	2023	307		50	0	#####
	#####	2023	307		50	0	35.899,38
	#####	2023	389		50	0	#####
FUNCIONARI	#####	2023	389		50	0	35.899,38
	#####	2023	267		50	0	#####
FUNCIONARI	#####	2023	267		50	0	35.899,38
	#####	2023	458		50	0	#####
FUNCIONARI	#####	2023	458		50	0	35.899,38
	#####	2023	401		50	0	#####
FUNCIONARI	#####	2023	401		50	0	35.899,38
	#####	2023	487		50	0	#####
FUNCIONARI	#####	2023	487		50	0	35.899,38
FUNCIONARI	#####	2023	268		50	0	#####
	#####	2023	268		50	0	35.899,38
UNHA SANTC	24.195,57	2023	552		10	0	60.094,95
A	956,18	2023	551		10	0	61.051,13
	508,95	2023	554		10	0	61.560,08
DE PREVIDEN	973.084,92	2023	323	5	9	0	#####
	956,18	2023	551		50	0	#####
	508,95	2023	554		50	0	#####
	973.084,92	2023	323	5	50	0	60.094,95
	24.195,57	2023	552		50	0	35.899,38
	27,47	2023	496		50	0	35.871,91
	16.937,72	2023	555		10	0	52.809,63
	16.937,72	2023	555		50	0	35.871,91
FUNCIONARI	9.317,80	2023	558		10	0	45.189,71
FUNCIONARI	156.855,97	2023	559		10	0	202.045,68
FUNCIONARI	27.818,13	2023	561		10	0	229.863,81
FUNCIONARI	1.090,55	2023	560		10	0	230.954,36
FUNCIONARI	3.675,00	2023	572		10	0	234.629,36
FUNCIONARI	38.126,41	2023	563		10	0	272.755,77
FUNCIONARI	3.440,66	2023	557		10	0	276.196,43
FUNCIONARI	43.858,83	2023	567		10	0	320.055,26
FUNCIONARI	9.737,16	2023	564		10	0	329.792,42
FUNCIONARI	1.498,30	2023	565		10	0	331.290,72
FUNCIONARI	848,32	2023	566		10	0	332.139,04

FUNCIONARIO	1.328,75	2023	571	10	0	333.467,79
FUNCIONARIO	717,07	2023	568	10	0	334.184,86
FUNCIONARIO	3.175,11	2023	562	10	0	337.359,97
FUNCIONARIO	5.102,67	2023	573	10	0	342.462,64
FUNCIONARIO	5.978,90	2023	556	10	0	348.441,54
FUNCIONARIO	3.195,23	2023	569	10	0	351.636,77
FUNCIONARIO	291.970,20	2023	570	10	0	643.606,97
FUNCIONARIO	#####	2023	574	10	0	#####
FUNCIONARIO	842.664,32	2023	575	10	0	#####
FUNCIONARIO	727.701,28	2023	577	10	0	#####
FUNCIONARIO	#####	2023	580	10	0	#####
FUNCIONARIO	1.057,66	2023	581	10	0	#####
FUNCIONARIO	160.321,34	2023	578	10	0	#####
FUNCIONARIO	62.688,28	2023	576	10	0	#####
FUNCIONARIO	24.041,82	2023	579	10	0	#####
FUNCIONARIO	1.801,06	2023	582	10	0	#####
FUNCIONARIO	174.503,65	2023	586	10	0	#####
FUNCIONARIO	26.550,78	2023	589	10	0	#####
FUNCIONARIO	106,45	2023	585	10	0	#####
FUNCIONARIO	229.230,54	2023	588	10	0	#####
FUNCIONARIO	4.313,86	2023	583	10	0	#####
FUNCIONARIO	1.246,02	2023	584	10	0	#####
FUNCIONARIO	379,2	2023	587	10	0	#####
FUNCIONARIO	46.453,33	2023	590	10	0	#####
FUNCIONARIO	#####	2023	591	10	0	#####
FUNCIONARIO	#####	2023	592	10	0	#####
FUNCIONARIO	44.245,44	2023	593	10	0	#####
FUNCIONARIO	21.872,34	2023	594	10	0	#####
FUNCIONARIO	6.085,98	2023	610	10	0	#####
FUNCIONARIO	328,01	2023	611	10	0	#####
FUNCIONARIO	540,11	2023	553	10	0	#####
FUNCIONARIO	5.433,46	2023	612	10	0	#####
FUNCIONARIO	1.074,12	2023	613	10	0	#####
FUNCIONARIO	773,78	2023	599	10	0	#####
FUNCIONARIO	14.893,58	2023	598	10	0	#####
FUNCIONARIO	10.229,23	2023	597	10	0	#####
FUNCIONARIO	4.962,99	2023	596	10	0	#####
FUNCIONARIO	31.327,76	2023	595	10	0	#####
FUNCIONARIO	31.851,24	2023	600	10	0	#####
FUNCIONARIO	68.685,83	2023	601	10	0	#####
FUNCIONARIO	17.179,11	2023	602	10	0	#####
FUNCIONARIO	8.638,47	2023	603	10	0	#####
FUNCIONARIO	30.922,63	2023	604	10	0	#####
FUNCIONARIO	3.967,76	2023	605	10	0	#####
FUNCIONARIO	1.368,13	2023	606	10	0	#####
FUNCIONARIO	3.175,41	2023	607	10	0	#####
FUNCIONARIO	26,35	2023	608	10	0	#####
FUNCIONARIO	4.415,04	2023	609	10	0	#####
DE PREVIDEN	973.084,92	2023	323	9	0	#####
FUNCIONARIO	376.046,02	2023	631	10	0	#####
FUNCIONARIO	234.957,15	2023	632	10	0	#####
FUNCIONARIO	#####	2023	637	10	0	#####
FUNCIONARIO	120.390,71	2023	634	10	0	#####

FUNCIONARI	20.771,58	2023	633	10	0	#####
FUNCIONARI	#####	2023	635	10	0	#####
FUNCIONARI	32.010,12	2023	636	10	0	#####
FUNCIONARI	1.074,12	2023	640	10	0	#####
FUNCIONARI	168.274,94	2023	643	10	0	#####
#####		2023	574	50	0	#####
376.046,02		2023	631	50	0	#####
168.274,94		2023	643	50	0	#####
234.957,15		2023	632	50	0	#####
#####		2023	637	50	0	#####
20.771,58		2023	633	50	0	#####
120.390,71		2023	634	50	0	#####
842.664,32		2023	575	50	0	#####
727.701,28		2023	577	50	0	#####
#####		2023	580	50	0	#####
1.057,66		2023	581	50	0	#####
160.321,34		2023	578	50	0	#####
1.074,12		2023	640	50	0	#####
62.688,28		2023	576	50	0	#####
24.041,82		2023	579	50	0	#####
1.801,06		2023	582	50	0	#####
#####		2023	635	50	0	#####
174.503,65		2023	586	50	0	#####
26.550,78		2023	589	50	0	#####
46.453,33		2023	590	50	0	#####
32.010,12		2023	636	50	0	#####
#####		2023	591	50	0	#####
106,45		2023	585	50	0	#####
229.230,54		2023	588	50	0	#####
#####		2023	592	50	0	#####
4.313,86		2023	583	50	0	#####
1.246,02		2023	584	50	0	#####
44.245,44		2023	593	50	0	#####
379,2		2023	587	50	0	#####
156.855,97		2023	559	50	0	#####
1.090,55		2023	560	50	0	#####
3.675,00		2023	572	50	0	#####
21.872,34		2023	594	50	0	#####
38.126,41		2023	563	50	0	#####
3.440,66		2023	557	50	0	#####
43.858,83		2023	567	50	0	#####
9.737,16		2023	564	50	0	#####
1.498,30		2023	565	50	0	#####
848,32		2023	566	50	0	#####
1.328,75		2023	571	50	0	#####
717,07		2023	568	50	0	#####
3.175,11		2023	562	50	0	#####
5.102,67		2023	573	50	0	#####
5.978,90		2023	556	50	0	#####
9.317,80		2023	558	50	0	#####
3.195,23		2023	569	50	0	#####
291.970,20		2023	570	50	0	#####
IA RAMOS	5.070,50	2023	639	10	0	#####

27.818,13		2023	561		50	0	#####
328,01		2023	611		50	0	#####
6.085,98		2023	610		50	0	#####
FUNCIONARI	#####	2023	624		10	0	#####
FUNCIONARI	#####	2023	625		10	0	#####
FUNCIONARI	#####	2023	645		10	0	#####
FUNCIONARI	#####	2023	644		10	0	#####
FUNCIONARI	44.361,26	2023	642		10	0	#####
FUNCIONARI	#####	2023	641		10	0	#####
FUNCIONARI	247.542,03	2023	638		10	0	#####
FUNCIONARI	45.491,77	2023	630		10	0	#####
FUNCIONARI	17.208,07	2023	627		10	0	#####
FUNCIONARI	5.102,67	2023	628		10	0	#####
FUNCIONARI	18.491,93	2023	626		10	0	#####
FUNCIONARI	291.970,20	2023	629		10	0	#####
#####		2023	624		50	0	#####
#####		2023	625		50	0	#####
#####		2023	645		50	0	#####
#####		2023	644		50	0	#####
44.361,26		2023	642		50	0	#####
#####		2023	641		50	0	#####
247.542,03		2023	638		50	0	#####
45.491,77		2023	630		50	0	#####
17.208,07		2023	627		50	0	#####
5.102,67		2023	628		50	0	#####
18.491,93		2023	626		50	0	#####
291.970,20		2023	629		50	0	#####
5.070,50		2023	639		50	0	#####
68.685,83		2023	601		10	0	#####
773,78		2023	599		10	0	#####
14.893,58		2023	598		10	0	#####
10.229,23		2023	597		10	0	#####
4.962,99		2023	596		10	0	#####
31.327,76		2023	595		10	0	#####
31.851,24		2023	600		10	0	#####
17.179,11		2023	602		10	0	#####
8.638,47		2023	603		10	0	#####
30.922,63		2023	604		10	0	#####
3.967,76		2023	605		10	0	#####
1.368,13		2023	606		10	0	#####
3.175,41		2023	607		10	0	#####
26,35		2023	608		10	0	#####
4.415,04		2023	609		10	0	#####
973.084,92		2023	323	6	50	0	42.919,60
GO DA SILVA	2.234,19	2023	647		10	0	45.153,79
	3.377,32	2023	646		10	0	48.531,11
	3.377,32	2023	646		50	0	45.153,79
	2.234,19	2023	647		50	0	42.919,60
FUNCIONARI	27.818,13	2023	665		10	0	70.737,73
FUNCIONARI	1.090,55	2023	653		10	0	71.828,28
FUNCIONARI	3.675,00	2023	663		10	0	75.503,28
FUNCIONARI	#####	2023	686		10	0	#####
FUNCIONARI	21.872,34	2023	680		10	0	#####

FUNCIONARI	38.126,41	2023	676	10	0	#####
FUNCIONARI	#####	2023	688	10	0	#####
FUNCIONARI	3.440,66	2023	677	10	0	#####
FUNCIONARI	43.858,83	2023	674	10	0	#####
FUNCIONARI	554.870,43	2023	669	10	0	#####
FUNCIONARI	236.421,50	2023	678	10	0	#####
FUNCIONARI	9.737,16	2023	668	10	0	#####
FUNCIONARI	#####	2023	666	10	0	#####
FUNCIONARI	1.498,30	2023	671	10	0	#####
FUNCIONARI	20.771,58	2023	679	10	0	#####
FUNCIONARI	848,32	2023	675	10	0	#####
FUNCIONARI	1.328,75	2023	656	10	0	#####
FUNCIONARI	717,07	2023	650	10	0	#####
FUNCIONARI	120.390,71	2023	661	10	0	#####
FUNCIONARI	3.175,11	2023	660	10	0	#####
FUNCIONARI	848.737,35	2023	662	10	0	#####
FUNCIONARI	5.102,67	2023	659	10	0	#####
FUNCIONARI	2.753,39	2023	673	10	0	#####
FUNCIONARI	5.978,90	2023	667	10	0	#####
FUNCIONARI	9.317,80	2023	651	10	0	#####
FUNCIONARI	727.809,92	2023	664	10	0	#####
FUNCIONARI	3.195,23	2023	683	10	0	#####
FUNCIONARI	291.970,20	2023	672	10	0	#####
FUNCIONARI	#####	2023	657	10	0	#####
FUNCIONARI	685.769,08	2023	649	10	0	#####
FUNCIONARI	160.321,34	2023	648	10	0	#####
FUNCIONARI	1.074,12	2023	658	10	0	#####
FUNCIONARI	62.688,28	2023	670	10	0	#####
FUNCIONARI	1.801,06	2023	655	10	0	#####
FUNCIONARI	#####	2023	689	10	0	#####
FUNCIONARI	174.183,90	2023	685	10	0	#####
FUNCIONARI	26.550,78	2023	687	10	0	#####
FUNCIONARI	46.453,33	2023	690	10	0	#####
FUNCIONARI	32.010,12	2023	692	10	0	#####
FUNCIONARI	#####	2023	691	10	0	#####
FUNCIONARI	106,45	2023	684	10	0	#####
FUNCIONARI	214.710,54	2023	682	10	0	#####
FUNCIONARI	#####	2023	695	10	0	#####
FUNCIONARI	1.580,90	2023	694	10	0	#####
FUNCIONARI	586,02	2023	696	10	0	#####
FUNCIONARI	861,08	2023	654	10	0	#####
FUNCIONARI	379,2	2023	652	10	0	#####
FUNCIONARI	138.000,00	2023	697	10	0	#####
FUNCIONARI	18.855,97	2023	693	10	0	#####
FUNCIONARI	472.735,06	2023	698	10	0	#####
	848,32	2023	675	10	0	#####
FUNCIONARI	848,32	2023	675	10	0	#####
	#####	2023	688	50	0	#####
	#####	2023	686	50	0	#####
	554.870,43	2023	669	50	0	#####
	236.421,50	2023	678	50	0	#####
	#####	2023	666	50	0	#####
	20.771,58	2023	679	50	0	#####

120.390,71		2023	661	50	0	#####
848.737,35		2023	662	50	0	#####
2.753,39		2023	673	50	0	#####
727.809,92		2023	664	50	0	#####
#####		2023	657	50	0	#####
685.769,08		2023	649	50	0	#####
160.321,34		2023	648	50	0	#####
1.074,12		2023	658	50	0	#####
62.688,28		2023	670	50	0	#####
1.801,06		2023	655	50	0	#####
#####		2023	689	50	0	#####
174.183,90		2023	685	50	0	#####
26.550,78		2023	687	50	0	#####
46.453,33		2023	690	50	0	#####
32.010,12		2023	692	50	0	#####
472.735,06		2023	698	50	0	#####
#####		2023	691	50	0	#####
106,45		2023	684	50	0	#####
214.710,54		2023	682	50	0	#####
#####		2023	695	50	0	675.934,20
1.580,90		2023	694	50	0	674.353,30
586,02		2023	696	50	0	673.767,28
861,08		2023	654	50	0	672.906,20
379,2		2023	652	50	0	672.527,00
138.000,00		2023	697	50	0	534.527,00
18.855,97		2023	693	50	0	515.671,03
27.818,13		2023	665	50	0	487.852,90
1.090,55		2023	653	50	0	486.762,35
3.675,00		2023	663	50	0	483.087,35
21.872,34		2023	680	50	0	461.215,01
38.126,41		2023	676	50	0	423.088,60
3.440,66		2023	677	50	0	419.647,94
43.858,83		2023	674	50	0	375.789,11
9.737,16		2023	668	50	0	366.051,95
1.498,30		2023	671	50	0	364.553,65
1.328,75		2023	656	50	0	363.224,90
717,07		2023	650	50	0	362.507,83
3.175,11		2023	660	50	0	359.332,72
5.102,67		2023	659	50	0	354.230,05
848,32		2023	675	50	0	353.381,73
5.978,90		2023	667	50	0	347.402,83
9.317,80		2023	651	50	0	338.085,03
3.195,23		2023	683	50	0	334.889,80
291.970,20		2023	672	50	0	42.919,60
UNCIONARIC	12.422,56	2023	701	10	0	55.342,16
UNCIONARIC	79.904,23	2023	699	10	0	135.246,39
UNCIONARIC	163,69	2023	702	10	0	135.410,08
UNCIONARIC	17.941,13	2023	700	10	0	153.351,21
UNCIONARIC	1.221,75	2023	703	10	0	154.572,96
79.904,23		2023	699	10	0	74.668,73
12.422,56		2023	701	10	0	62.246,17
6.085,98		2023	549	10	0	56.160,19
27.818,13		2023	280	10	0	28.342,06

1.967,80	2023	388	10	0	26.374,26
163,69	2023	702	50	0	26.210,57
1.221,75	2023	703	50	0	24.988,82
17.941,13	2023	700	50	0	7.047,69
5.433,46	2023	612	50	0	1.614,23
1.074,12	2023	613	50	0	540,11
540,11	2023	553	50	0	0
#####			90	#####	#####
#####			90	#####	#####
290,06	2023	5	48	0	-290,06
251.920,23	2023	21	48	0	-252.210,29
1.418,13	2023	25	48	0	-253.628,42
14,16	2023	5	48	0	-253.642,58
15,76	2023	31	48	0	-253.658,34
477,5	2023	32	48	0	-254.135,84
19.699,39	2023	24	48	0	-273.835,23
89,65	2023	12	48	0	-273.924,88
57,46	2023	10	48	0	-273.982,34
252,16	2023	4	48	0	-274.234,50
295,33	2023	7	48	0	-274.529,83
1.319,40	2023	10	48	0	-275.849,23
FUNCIONARI #####	2023	5	50	0	#####
FUNCIONARI 507.758,21	2023	26	50	0	#####
FUNCIONARI 181.632,90	2023	28	50	0	#####
FUNCIONARI #####	2023	21	50	0	#####
FUNCIONARI 117.117,16	2023	25	50	0	#####
FUNCIONARI 834.981,29	2023	29	50	0	#####
FUNCIONARI 125.550,84	2023	31	50	0	#####
FUNCIONARI 600.000,00	2023	11	50	0	#####
FUNCIONARI #####	2023	32	50	0	#####
FUNCIONARI 606	2023	22	50	0	#####
FUNCIONARI 160.379,92	2023	24	50	0	#####
FUNCIONARI 69.321,01	2023	23	50	0	#####
FUNCIONARI 115.307,22	2023	34	50	0	#####
FUNCIONARI 1.801,06	2023	2	50	0	#####
FUNCIONARI 58.500,00	2023	46	50	0	#####
FUNCIONARI #####	2023	9	50	0	#####
FUNCIONARI #####	2023	30	50	0	#####
FUNCIONARI 160.811,25	2023	41	50	0	#####
FUNCIONARI 20.091,43	2023	8	50	0	#####
FUNCIONARI 43.918,04	2023	12	50	0	#####
FUNCIONARI 32.010,12	2023	10	50	0	#####
FUNCIONARI #####	2023	7	50	0	#####
FUNCIONARI 106,45	2023	13	50	0	#####
FUNCIONARI 207.221,78	2023	4	50	0	#####
FUNCIONARI 861,08	2023	47	50	0	#####
FUNCIONARI 379,2	2023	48	50	0	#####
FUNCIONARI 31.384,62	2023	40	50	0	#####
FUNCIONARI 100.294,54	2023	33	50	0	#####
FUNCIONARI 25.829,21	2023	39	50	0	#####
FUNCIONARI 722,11	2023	18	50	0	#####
FUNCIONARI 3.330,00	2023	14	50	0	#####
FUNCIONARI 21.267,84	2023	15	50	0	#####

FUNCIONARI	32.062,42	2023	35	50	0	#####
FUNCIONARI	3.440,66	2023	36	50	0	#####
FUNCIONARI	37.208,59	2023	16	50	0	#####
FUNCIONARI	3.919,05	2023	49	50	0	#####
FUNCIONARI	9.925,12	2023	38	50	0	#####
FUNCIONARI	7.012,62	2023	17	50	0	#####
FUNCIONARI	655,03	2023	3	50	0	#####
FUNCIONARI	1.310,42	2023	6	50	0	#####
FUNCIONARI	717,07	2023	42	50	0	#####
FUNCIONARI	4.711,47	2023	44	50	0	#####
FUNCIONARI	3.989,50	2023	43	50	0	#####
FUNCIONARI	5.424,92	2023	19	50	0	#####
FUNCIONARI	8.245,84	2023	27	50	0	#####
FUNCIONARI	14.845,67	2023	45	50	0	#####
FUNCIONARI	262.192,31	2023	37	50	0	#####
DE PREVIDEN	478.694,15	2023	1	50	0	#####
REGO BARRO	10.278,47	2023	50	50	0	#####
DE PREVIDEN	193.619,06	2023	52	50	0	#####
	290,06	2023	64	48	0	#####
	251.920,23	2023	74	48	0	#####
	1.418,13	2023	65	48	0	#####
	14,16	2023	71	48	0	#####
	477,5	2023	70	48	0	#####
	19.699,39	2023	67	48	0	#####
	89,65	2023	79	48	0	#####
	57,46	2023	80	48	0	#####
	457,04	2023	81	48	0	#####
	15,76	2023	73	48	0	#####
	295,33	2023	102	48	0	#####
FUNCIONARI	#####	2023	64	50	0	#####
FUNCIONARI	#####	2023	71	50	0	#####
FUNCIONARI	509.725,64	2023	69	50	0	#####
FUNCIONARI	186.604,71	2023	72	50	0	#####
FUNCIONARI	#####	2023	74	50	0	#####
FUNCIONARI	117.117,16	2023	65	50	0	#####
FUNCIONARI	838.595,35	2023	66	50	0	#####
FUNCIONARI	725.195,64	2023	73	50	0	#####
FUNCIONARI	#####	2023	70	50	0	#####
FUNCIONARI	160.379,92	2023	67	50	0	#####
FUNCIONARI	69.321,01	2023	68	50	0	#####
FUNCIONARI	63.729,87	2023	88	50	0	#####
FUNCIONARI	298,29	2023	101	50	0	#####
FUNCIONARI	1.801,06	2023	85	50	0	#####
FUNCIONARI	#####	2023	75	50	0	#####
FUNCIONARI	#####	2023	76	50	0	#####
FUNCIONARI	160.811,25	2023	77	50	0	#####
FUNCIONARI	20.091,43	2023	78	50	0	#####
FUNCIONARI	44.518,04	2023	79	50	0	#####
FUNCIONARI	32.010,12	2023	80	50	0	#####
FUNCIONARI	#####	2023	102	50	0	#####
FUNCIONARI	106,45	2023	82	50	0	#####
FUNCIONARI	207.221,78	2023	81	50	0	#####
FUNCIONARI	#####	2023	83	50	0	#####

FUNCIONARI	540,11	2023	84	50	0	#####
FUNCIONARI	861,08	2023	89	50	0	#####
FUNCIONARI	379,2	2023	90	50	0	#####
FUNCIONARI	31.384,62	2023	87	50	0	#####
FUNCIONARI	101.361,60	2023	86	50	0	#####
FUNCIONARI	26.278,26	2023	91	50	0	#####
FUNCIONARI	1.042,23	2023	92	50	0	#####
FUNCIONARI	3.330,00	2023	94	50	0	#####
FUNCIONARI	21.267,84	2023	95	50	0	#####
FUNCIONARI	32.356,31	2023	97	50	0	#####
FUNCIONARI	3.440,66	2023	96	50	0	#####
FUNCIONARI	37.208,59	2023	93	50	0	#####
FUNCIONARI	3.919,05	2023	100	50	0	#####
FUNCIONARI	9.925,12	2023	58	50	0	#####
FUNCIONARI	7.012,62	2023	59	50	0	#####
FUNCIONARI	655,03	2023	60	50	0	#####
FUNCIONARI	1.310,42	2023	61	50	0	#####
FUNCIONARI	717,07	2023	62	50	0	#####
FUNCIONARI	4.711,47	2023	63	50	0	#####
FUNCIONARI	3.989,50	2023	99	50	0	#####
FUNCIONARI	7.702,93	2023	98	50	0	#####
FUNCIONARI	5.424,92	2023	54	50	0	#####
FUNCIONARI	8.245,84	2023	53	50	0	#####
FUNCIONARI	2.827,64	2023	55	50	0	#####
FUNCIONARI	14.845,67	2023	57	50	0	#####
FUNCIONARI	262.192,31	2023	56	50	0	#####
DE PREVIDEN	336.156,61	2023	103	50	0	#####
290,06		2023	105	48	0	#####
247.660,28		2023	109	48	0	#####
1.320,12		2023	110	48	0	#####
14,16		2023	105	48	0	#####
477,5		2023	115	48	0	#####
19.699,39		2023	113	48	0	#####
89,65		2023	118	48	0	#####
57,46		2023	122	48	0	#####
295,33		2023	124	48	0	#####
598,88		2023	120	48	0	#####
15,76		2023	112	48	0	#####
FUNCIONARI	#####	2023	106	50	0	#####
FUNCIONARI	#####	2023	105	50	0	#####
FUNCIONARI	507.939,88	2023	107	50	0	#####
FUNCIONARI	189.268,56	2023	108	50	0	#####
FUNCIONARI	#####	2023	109	50	0	#####
FUNCIONARI	841.837,45	2023	111	50	0	#####
FUNCIONARI	117.117,16	2023	110	50	0	#####
FUNCIONARI	716.594,64	2023	112	50	0	#####
FUNCIONARI	160.379,92	2023	113	50	0	#####
FUNCIONARI	69.321,01	2023	114	50	0	#####
FUNCIONARI	#####	2023	115	50	0	#####
FUNCIONARI	19.627,67	2023	116	50	0	#####
FUNCIONARI	#####	2023	117	50	0	#####
FUNCIONARI	44.518,04	2023	118	50	0	#####
FUNCIONARI	160.811,25	2023	119	50	0	#####

FUNCIONARI	206.872,18	2023	120	50	0	#####
FUNCIONARI	106,45	2023	121	50	0	#####
FUNCIONARI	32.010,12	2023	122	50	0	#####
FUNCIONARI	#####	2023	124	50	0	#####
FUNCIONARI	#####	2023	125	50	0	#####
FUNCIONARI	#####	2023	126	50	0	#####
FUNCIONARI	540,11	2023	127	50	0	#####
FUNCIONARI	3.330,00	2023	128	50	0	#####
FUNCIONARI	21.267,84	2023	129	50	0	#####
FUNCIONARI	32.356,31	2023	130	50	0	#####
FUNCIONARI	3.440,66	2023	131	50	0	#####
FUNCIONARI	31.384,62	2023	132	50	0	#####
FUNCIONARI	101.361,60	2023	133	50	0	#####
FUNCIONARI	1.042,23	2023	134	50	0	#####
FUNCIONARI	26.278,26	2023	135	50	0	#####
FUNCIONARI	37.208,59	2023	136	50	0	#####
FUNCIONARI	655,03	2023	137	50	0	#####
FUNCIONARI	9.925,12	2023	138	50	0	#####
FUNCIONARI	4.711,47	2023	139	50	0	#####
FUNCIONARI	1.310,42	2023	140	50	0	#####
FUNCIONARI	717,07	2023	141	50	0	#####
FUNCIONARI	7.012,62	2023	142	50	0	#####
FUNCIONARI	2.827,64	2023	143	50	0	#####
FUNCIONARI	262.192,31	2023	144	50	0	#####
FUNCIONARI	14.845,67	2023	145	50	0	#####
FUNCIONARI	8.245,84	2023	146	50	0	#####
FUNCIONARI	5.424,92	2023	147	50	0	#####
FUNCIONARI	720	2023	148	50	0	#####
FUNCIONARI	1.801,06	2023	149	50	0	#####
FUNCIONARI	88.316,79	2023	150	50	0	#####
FUNCIONARI	379,2	2023	151	50	0	#####
FUNCIONARI	861,08	2023	152	50	0	#####
FUNCIONARI	3.919,05	2023	153	50	0	#####
FUNCIONARI	3.989,50	2023	154	50	0	#####
VA SOBRAL	562,19	2023	155	50	0	#####
UNHA SANTC	7.801,61	2023	156	50	0	#####
	290,06	2023	188	48	0	#####
	131.757,78	2023	182	48	0	#####
	1.320,12	2023	193	48	0	#####
	14,16	2023	188	48	0	#####
	15,76	2023	185	48	0	#####
	477,5	2023	192	48	0	#####
	5.908,04	2023	187	48	0	#####
	57,46	2023	200	48	0	#####
	295,33	2023	201	48	0	#####
	693,44	2023	203	48	0	#####
	89,65	2023	195	48	0	#####
FUNCIONARI	#####	2023	188	50	0	#####
FUNCIONARI	507.710,96	2023	179	50	0	#####
FUNCIONARI	192.301,85	2023	181	50	0	#####
FUNCIONARI	#####	2023	182	50	0	#####
FUNCIONARI	14.215,40	2023	194	50	0	#####
FUNCIONARI	102.901,76	2023	193	50	0	#####

FUNCIONARI	843.782,48	2023	184		50	0	#####
FUNCIONARI	20.617,95	2023	189		50	0	#####
FUNCIONARI	715.614,16	2023	185		50	0	#####
FUNCIONARI	#####	2023	192		50	0	#####
FUNCIONARI	160.379,92	2023	187		50	0	#####
FUNCIONARI	69.321,01	2023	190		50	0	#####
FUNCIONARI	61.087,51	2023	183		50	0	#####
FUNCIONARI	1.801,06	2023	191		50	0	#####
FUNCIONARI	#####	2023	195		50	0	#####
FUNCIONARI	#####	2023	196		50	0	#####
FUNCIONARI	161.155,83	2023	197		50	0	#####
FUNCIONARI	19.955,19	2023	198		50	0	#####
FUNCIONARI	44.895,45	2023	199		50	0	#####
FUNCIONARI	32.010,12	2023	200		50	0	#####
FUNCIONARI	#####	2023	201		50	0	#####
FUNCIONARI	106,45	2023	202		50	0	#####
FUNCIONARI	206.191,93	2023	203		50	0	#####
FUNCIONARI	#####	2023	204		50	0	#####
FUNCIONARI	540,11	2023	205		50	0	#####
FUNCIONARI	861,08	2023	206		50	0	#####
FUNCIONARI	379,2	2023	207		50	0	#####
FUNCIONARI	132.746,22	2023	172		50	0	#####
FUNCIONARI	26.278,26	2023	173		50	0	#####
FUNCIONARI	1.042,23	2023	174		50	0	#####
FUNCIONARI	3.330,00	2023	175		50	0	#####
FUNCIONARI	21.267,84	2023	176		50	0	#####
FUNCIONARI	7.206,73	2023	178		50	0	#####
FUNCIONARI	25.149,58	2023	180		50	0	#####
FUNCIONARI	3.440,66	2023	177		50	0	#####
FUNCIONARI	37.208,59	2023	171		50	0	#####
FUNCIONARI	3.919,05	2023	170		50	0	#####
FUNCIONARI	9.925,12	2023	162		50	0	#####
FUNCIONARI	7.012,62	2023	163		50	0	#####
FUNCIONARI	655,03	2023	164		50	0	#####
FUNCIONARI	1.310,42	2023	165		50	0	#####
FUNCIONARI	717,07	2023	166		50	0	#####
FUNCIONARI	4.711,47	2023	167		50	0	#####
FUNCIONARI	3.989,50	2023	161		50	0	#####
FUNCIONARI	7.568,84	2023	157		50	0	#####
FUNCIONARI	9.317,80	2023	158		50	0	#####
FUNCIONARI	3.215,88	2023	159		50	0	#####
FUNCIONARI	4.217,63	2023	160		50	0	#####
FUNCIONARI	283.692,28	2023	208		50	0	#####
FUNCIONARI	808,3	2023	209		50	0	#####
DE PREVIDEN	336.156,61	2023	104	2	50	0	#####
DE PREVIDEN	336.156,61	2023	104	3	50	0	#####
EGUEIRA TRI	726,73	2023	211		50	0	#####
EIRA TRINDA	726,73	2023	210		50	0	#####
	290,06	2023	270		48	0	#####
	258.330,88	2023	226		48	0	#####
	1.320,12	2023	216		48	0	#####
	14,16	2023	270		48	0	#####
	657,93	2023	265		48	0	#####

19.756,43		2023	221	48	0	#####
89,65		2023	232	48	0	#####
295,33		2023	233	48	0	#####
788		2023	230	48	0	#####
FUNCIONARIO	44.087,65	2023	263	50	0	#####
FUNCIONARIO	258.110,98	2023	264	50	0	#####
FUNCIONARIO	#####	2023	271	50	0	#####
FUNCIONARIO	#####	2023	270	50	0	#####
FUNCIONARIO	527.807,78	2023	215	50	0	#####
FUNCIONARIO	201.740,42	2023	214	50	0	#####
FUNCIONARIO	#####	2023	226	50	0	#####
FUNCIONARIO	120.315,21	2023	216	50	0	#####
FUNCIONARIO	822.148,15	2023	220	50	0	#####
FUNCIONARIO	730.272,33	2023	218	50	0	#####
FUNCIONARIO	#####	2023	265	50	0	#####
FUNCIONARIO	201.142,49	2023	221	50	0	#####
FUNCIONARIO	69.321,01	2023	224	50	0	#####
FUNCIONARIO	7.746,79	2023	223	50	0	#####
FUNCIONARIO	1.801,06	2023	222	50	0	#####
FUNCIONARIO	#####	2023	266	50	0	#####
FUNCIONARIO	#####	2023	267	50	0	#####
FUNCIONARIO	#####	2023	227	50	0	#####
FUNCIONARIO	172.840,95	2023	228	50	0	#####
FUNCIONARIO	22.425,81	2023	231	50	0	#####
FUNCIONARIO	46.328,85	2023	232	50	0	#####
FUNCIONARIO	33.698,91	2023	229	50	0	#####
FUNCIONARIO	#####	2023	233	50	0	#####
FUNCIONARIO	106,45	2023	234	50	0	#####
FUNCIONARIO	#####	2023	230	50	0	#####
FUNCIONARIO	#####	2023	268	50	0	#####
FUNCIONARIO	586,02	2023	237	50	0	#####
FUNCIONARIO	861,08	2023	260	50	0	#####
FUNCIONARIO	379,2	2023	261	50	0	#####
FUNCIONARIO	171.721,51	2023	259	50	0	#####
FUNCIONARIO	27.818,13	2023	253	50	0	#####
FUNCIONARIO	1.042,23	2023	254	50	0	#####
FUNCIONARIO	3.675,00	2023	250	50	0	#####
FUNCIONARIO	21.267,84	2023	242	50	0	#####
FUNCIONARIO	34.302,07	2023	248	50	0	#####
FUNCIONARIO	6.761,66	2023	245	50	0	#####
FUNCIONARIO	42.657,94	2023	246	50	0	#####
FUNCIONARIO	3.919,05	2023	262	50	0	#####
FUNCIONARIO	13.457,11	2023	258	50	0	#####
FUNCIONARIO	1.498,30	2023	247	50	0	#####
FUNCIONARIO	655,03	2023	241	50	0	#####
FUNCIONARIO	1.328,75	2023	243	50	0	#####
FUNCIONARIO	717,07	2023	244	50	0	#####
FUNCIONARIO	3.153,35	2023	249	50	0	#####
FUNCIONARIO	1.176,00	2023	257	50	0	#####
FUNCIONARIO	5.133,82	2023	256	50	0	#####
FUNCIONARIO	5.978,90	2023	235	50	0	#####
FUNCIONARIO	9.317,80	2023	236	50	0	#####
FUNCIONARIO	3.195,23	2023	238	50	0	#####

FUNCIONARI	297.577,15	2023	240	50	0	#####
VALCANTI	1.035,45	2023	212	50	0	#####
ONTES	791,1	2023	213	50	0	#####
	1.320,12	2023	315	48	0	#####
	7.215,80	2023	306	48	0	#####
	89,65	2023	296	48	0	#####
	1.558,57	2023	312	48	0	#####
	19.756,43	2023	311	48	0	#####
	14,16	2023	320	48	0	#####
	57,46	2023	295	48	0	#####
	295,33	2023	304	48	0	#####
	945,6	2023	299	48	0	#####
FUNCIONARI	44.087,65	2023	317	50	0	#####
FUNCIONARI	254.325,32	2023	318	50	0	#####
FUNCIONARI	#####	2023	320	50	0	#####
FUNCIONARI	528.550,38	2023	321	50	0	#####
FUNCIONARI	203.259,07	2023	316	50	0	#####
FUNCIONARI	#####	2023	322	50	0	#####
FUNCIONARI	118.439,99	2023	315	50	0	#####
FUNCIONARI	997.522,48	2023	314	50	0	#####
FUNCIONARI	#####	2023	312	50	0	#####
FUNCIONARI	162.773,29	2023	311	50	0	#####
FUNCIONARI	69.321,01	2023	310	50	0	#####
FUNCIONARI	14.670,76	2023	308	50	0	#####
FUNCIONARI	1.801,06	2023	309	50	0	#####
FUNCIONARI	#####	2023	307	50	0	#####
FUNCIONARI	173.480,45	2023	293	50	0	#####
FUNCIONARI	22.189,57	2023	294	50	0	#####
FUNCIONARI	50.159,68	2023	296	50	0	#####
FUNCIONARI	32.010,12	2023	295	50	0	#####
FUNCIONARI	#####	2023	304	50	0	#####
FUNCIONARI	106,45	2023	291	50	0	#####
FUNCIONARI	210.714,41	2023	299	50	0	#####
FUNCIONARI	#####	2023	290	50	0	#####
FUNCIONARI	586,02	2023	292	50	0	#####
FUNCIONARI	861,08	2023	297	50	0	#####
FUNCIONARI	379,2	2023	298	50	0	#####
FUNCIONARI	140.290,79	2023	283	50	0	#####
FUNCIONARI	1.042,23	2023	288	50	0	#####
FUNCIONARI	5.055,00	2023	287	50	0	#####
FUNCIONARI	21.267,84	2023	285	50	0	#####
FUNCIONARI	42.407,49	2023	281	50	0	#####
FUNCIONARI	3.440,66	2023	284	50	0	#####
FUNCIONARI	42.527,45	2023	282	50	0	#####
FUNCIONARI	9.737,16	2023	274	50	0	#####
FUNCIONARI	1.498,30	2023	275	50	0	#####
FUNCIONARI	655,03	2023	279	50	0	#####
FUNCIONARI	1.788,75	2023	273	50	0	#####
FUNCIONARI	717,07	2023	278	50	0	#####
FUNCIONARI	4.277,15	2023	272	50	0	#####
FUNCIONARI	6.760,72	2023	276	50	0	#####
FUNCIONARI	1.667,74	2023	277	50	0	#####
FUNCIONARI	5.978,90	2023	303	50	0	#####

FUNCIONARI	9.317,80	2023	302		50	0	#####
FUNCIONARI	3.195,23	2023	301		50	0	#####
FUNCIONARI	281.293,18	2023	300		50	0	#####
FUNCIONARI	730.535,93	2023	313		50	0	#####
FUNCIONARI	#####	2023	306		50	0	#####
FUNCIONARI	#####	2023	305		50	0	#####
	4.574,00	2023	320		48	0	#####
	15,52	2023	320		48	0	#####
	258.330,88	2023	322		48	0	#####
FUNCIONARI	2.508,86	2023	319		50	0	#####
FUNCIONARI	27.818,13	2023	286		50	0	#####
DE PREVIDEN	336.156,61	2023	104	4	50	0	#####
DE PREVIDEN	973.084,92	2023	323	1	50	0	#####
	17.842,71	2023	343		48	0	#####
	25.330,88	2023	365		48	0	#####
	1.320,12	2023	366		48	0	#####
	14,16	2023	343		48	0	#####
	597,93	2023	371		48	0	#####
	19.756,43	2023	364		48	0	#####
	89,65	2023	357		48	0	#####
	57,46	2023	351		48	0	#####
	295,33	2023	360		48	0	#####
	248,31	2023	328		48	0	#####
	233.000,00	2023	365		48	0	#####
	1.055,92	2023	355		48	0	#####
FUNCIONARI	35.624,44	2023	345		50	0	#####
FUNCIONARI	410.934,10	2023	344		50	0	#####
FUNCIONARI	#####	2023	343		50	0	#####
FUNCIONARI	520.149,08	2023	346		50	0	#####
FUNCIONARI	221.678,36	2023	372		50	0	#####
FUNCIONARI	#####	2023	365		50	0	#####
FUNCIONARI	120.390,71	2023	366		50	0	#####
FUNCIONARI	825.768,64	2023	368		50	0	#####
FUNCIONARI	#####	2023	371		50	0	#####
FUNCIONARI	496,44	2023	363		50	0	#####
FUNCIONARI	160.321,34	2023	364		50	0	#####
FUNCIONARI	69.321,01	2023	362		50	0	#####
FUNCIONARI	1.801,06	2023	375		50	0	#####
FUNCIONARI	#####	2023	357		50	0	#####
FUNCIONARI	#####	2023	374		50	0	#####
FUNCIONARI	168.595,21	2023	352		50	0	#####
FUNCIONARI	22.807,90	2023	356		50	0	#####
FUNCIONARI	46.444,57	2023	353		50	0	#####
FUNCIONARI	29.520,12	2023	351		50	0	#####
FUNCIONARI	#####	2023	360		50	0	#####
FUNCIONARI	106,45	2023	350		50	0	#####
FUNCIONARI	190.052,73	2023	355		50	0	#####
FUNCIONARI	#####	2023	354		50	0	#####
FUNCIONARI	586,02	2023	359		50	0	#####
FUNCIONARI	861,08	2023	358		50	0	#####
FUNCIONARI	152.917,58	2023	342		50	0	#####
FUNCIONARI	27.178,63	2023	336		50	0	#####
FUNCIONARI	1.090,55	2023	337		50	0	#####

FUNCIONARIO	3.675,00	2023	338		50	0	#####
FUNCIONARIO	21.267,84	2023	339		50	0	#####
FUNCIONARIO	38.980,22	2023	340		50	0	#####
FUNCIONARIO	3.440,66	2023	341		50	0	#####
FUNCIONARIO	38.929,04	2023	348		50	0	#####
FUNCIONARIO	10.028,97	2023	335		50	0	#####
FUNCIONARIO	1.498,30	2023	334		50	0	#####
FUNCIONARIO	848,32	2023	333		50	0	#####
FUNCIONARIO	1.328,75	2023	332		50	0	#####
FUNCIONARIO	717,07	2023	331		50	0	#####
FUNCIONARIO	3.175,11	2023	330		50	0	#####
FUNCIONARIO	4.984,42	2023	329		50	0	#####
FUNCIONARIO	5.978,90	2023	325		50	0	#####
FUNCIONARIO	9.317,80	2023	326		50	0	#####
FUNCIONARIO	3.195,23	2023	327		50	0	#####
FUNCIONARIO	266.528,51	2023	328		50	0	#####
FUNCIONARIO	727.925,48	2023	367		50	0	#####
FUNCIONARIO	109.767,25	2023	361		50	0	#####
FUNCIONARIO	379,2	2023	349		50	0	#####
	570,73	2023	324		50	0	#####
REGO	107,23	2023	376		50	0	#####
FILHO	107,23	2023	378		50	0	#####
IRZA ADOLFC	10.991,34	2023	379		50	0	#####
LVA FERREIR	737,3	2023	380		50	0	#####
RDA	1.144,67	2023	381		50	0	#####
A	918,91	2023	377		50	0	#####
IA DA ROCHA	25.650,91	2023	382		50	0	#####
DE PREVIDEN	973.084,92	2023	323	2	50	0	#####
REIA DA SILVA	655,93	2023	384		50	0	#####
REIA DA SILVA	655,94	2023	385		50	0	#####
IA DA SILVA	655,94	2023	386		50	0	#####
R FERNANDES	2.920,42	2023	387		50	0	#####
	371.438,11	2023	399		48	0	#####
	258.330,88	2023	437		48	0	#####
	1.320,12	2023	392		48	0	#####
	762,8	2023	435		48	0	#####
	21.338,82	2023	433		48	0	#####
	455.937,25	2023	396		48	0	#####
	89,65	2023	405		48	0	#####
	57,46	2023	400		48	0	#####
	295,33	2023	401		48	0	#####
	1.055,92	2023	404		48	0	#####
	7.384,15	2023	413		48	0	#####
	248,31	2023	430		48	0	#####
FUNCIONARIO	#####	2023	394		50	0	#####
FUNCIONARIO	#####	2023	399		50	0	#####
FUNCIONARIO	583.674,35	2023	391		50	0	#####
FUNCIONARIO	231.962,96	2023	390		50	0	#####
FUNCIONARIO	#####	2023	437		50	0	#####
FUNCIONARIO	120.390,71	2023	392		50	0	#####
FUNCIONARIO	844.157,16	2023	395		50	0	#####
FUNCIONARIO	730.731,95	2023	393		50	0	#####
FUNCIONARIO	#####	2023	435		50	0	#####

FUNCIONARI	#####	2023	436	50	0	#####
FUNCIONARI	1.325,26	2023	434	50	0	#####
FUNCIONARI	160.321,34	2023	433	50	0	#####
FUNCIONARI	62.688,28	2023	432	50	0	#####
FUNCIONARI	1.801,06	2023	431	50	0	#####
FUNCIONARI	#####	2023	396	50	0	#####
FUNCIONARI	#####	2023	389	50	0	#####
FUNCIONARI	173.480,45	2023	398	50	0	#####
FUNCIONARI	26.080,38	2023	397	50	0	#####
FUNCIONARI	47.507,56	2023	405	50	0	#####
FUNCIONARI	32.010,12	2023	400	50	0	#####
FUNCIONARI	#####	2023	401	50	0	#####
FUNCIONARI	#####	2023	406	50	0	#####
FUNCIONARI	106,45	2023	402	50	0	#####
FUNCIONARI	8.428,40	2023	403	50	0	#####
FUNCIONARI	205.974,53	2023	404	50	0	#####
FUNCIONARI	#####	2023	410	50	0	#####
FUNCIONARI	586,02	2023	409	50	0	#####
FUNCIONARI	861,08	2023	407	50	0	#####
FUNCIONARI	379,2	2023	408	50	0	#####
FUNCIONARI	71.137,32	2023	413	50	0	#####
FUNCIONARI	88.246,55	2023	412	50	0	#####
FUNCIONARI	27.178,63	2023	411	50	0	#####
FUNCIONARI	1.090,55	2023	414	50	0	#####
FUNCIONARI	3.675,00	2023	415	50	0	#####
FUNCIONARI	21.267,84	2023	419	50	0	#####
FUNCIONARI	38.188,42	2023	416	50	0	#####
FUNCIONARI	3.440,66	2023	418	50	0	#####
FUNCIONARI	48.522,75	2023	417	50	0	#####
FUNCIONARI	9.737,16	2023	425	50	0	#####
FUNCIONARI	1.498,30	2023	426	50	0	#####
FUNCIONARI	848,32	2023	420	50	0	#####
FUNCIONARI	1.328,75	2023	424	50	0	#####
FUNCIONARI	717,07	2023	423	50	0	#####
FUNCIONARI	3.175,11	2023	421	50	0	#####
FUNCIONARI	5.102,67	2023	422	50	0	#####
FUNCIONARI	5.978,90	2023	429	50	0	#####
FUNCIONARI	9.317,80	2023	427	50	0	#####
FUNCIONARI	3.195,23	2023	428	50	0	#####
FUNCIONARI	306.734,87	2023	430	50	0	#####
MELO	1.967,80	2023	383	50	0	#####
AA	2.777,04	2023	438	50	0	#####
BEIRO	761,63	2023	439	50	0	#####
SILVA	272,02	2023	440	50	0	#####
DE MELO	1.967,80	2023	441	50	0	#####
DE PREVIDEN	973.084,92	2023	323	50	0	#####
41.032,07		2023	449	48	0	#####
260.304,24		2023	486	48	0	#####
788,34		2023	453	48	0	#####
14,16		2023	449	48	0	#####
21.338,82		2023	450	48	0	#####
52.393,06		2023	488	48	0	#####
89,65		2023	465	48	0	#####

57,46	2023	459	48	0	#####
295,33	2023	458	48	0	#####
1.071,68	2023	454	48	0	#####
2.546,42	2023	474	48	0	#####
78,47	2023	472	48	0	#####
632,8	2023	448	48	0	#####
FUNCIONARIO #####	2023	449	50	0	#####
FUNCIONARIO #####	2023	442	50	0	#####
FUNCIONARIO 586.743,12	2023	451	50	0	#####
FUNCIONARIO 234.667,16	2023	447	50	0	#####
FUNCIONARIO #####	2023	486	50	0	#####
FUNCIONARIO 120.390,71	2023	453	50	0	#####
FUNCIONARIO 849.556,74	2023	446	50	0	#####
FUNCIONARIO 731.091,95	2023	452	50	0	#####
FUNCIONARIO #####	2023	448	50	0	#####
FUNCIONARIO 1.554,07	2023	443	50	0	#####
FUNCIONARIO 160.321,34	2023	450	50	0	#####
FUNCIONARIO 62.688,28	2023	444	50	0	#####
FUNCIONARIO 1.801,06	2023	445	50	0	#####
FUNCIONARIO #####	2023	488	50	0	#####
FUNCIONARIO 174.119,95	2023	461	50	0	#####
FUNCIONARIO 26.362,86	2023	457	50	0	#####
FUNCIONARIO 47.556,41	2023	465	50	0	#####
FUNCIONARIO 32.010,12	2023	459	50	0	#####
FUNCIONARIO #####	2023	458	50	0	#####
FUNCIONARIO #####	2023	489	50	0	#####
FUNCIONARIO 106,45	2023	455	50	0	#####
FUNCIONARIO 207.972,08	2023	454	50	0	#####
FUNCIONARIO #####	2023	487	50	0	#####
FUNCIONARIO 2.171,95	2023	456	50	0	#####
FUNCIONARIO 586,02	2023	466	50	0	#####
FUNCIONARIO 861,08	2023	462	50	0	#####
FUNCIONARIO 379,2	2023	463	50	0	#####
FUNCIONARIO 59.960,98	2023	475	50	0	#####
FUNCIONARIO 101.780,20	2023	474	50	0	#####
FUNCIONARIO 27.818,13	2023	464	50	0	#####
FUNCIONARIO 1.090,55	2023	460	50	0	#####
FUNCIONARIO 3.675,00	2023	468	50	0	#####
FUNCIONARIO 21.267,84	2023	485	50	0	#####
FUNCIONARIO 38.744,94	2023	470	50	0	#####
FUNCIONARIO 3.440,66	2023	479	50	0	#####
FUNCIONARIO 46.232,67	2023	482	50	0	#####
FUNCIONARIO 9.737,16	2023	483	50	0	#####
FUNCIONARIO 1.498,30	2023	471	50	0	#####
FUNCIONARIO 848,32	2023	480	50	0	#####
FUNCIONARIO 1.328,75	2023	484	50	0	#####
FUNCIONARIO 717,07	2023	473	50	0	#####
FUNCIONARIO 3.175,11	2023	481	50	0	#####
FUNCIONARIO 5.930,42	2023	469	50	0	#####
FUNCIONARIO 5.978,90	2023	477	50	0	#####
FUNCIONARIO 9.317,80	2023	478	50	0	#####
FUNCIONARIO 3.195,23	2023	476	50	0	#####
FUNCIONARIO 366.709,34	2023	472	50	0	#####

AMOS	369,48	2023	490		50	0	#####
IA SILVA	524,93	2023	491		50	0	#####
ARBOSA	1.041,97	2023	492		50	0	#####
	2.213,10	2023	493		50	0	#####
	2.213,10	2023	494		50	0	#####
	2.213,11	2023	495		50	0	#####
DE OLIVEIRA	13,73	2023	498		50	0	#####
LIVEIRA	13,73	2023	499		50	0	#####
DE PREVIDEN	973.084,92	2023	323	4	50	0	#####
RA	27,47	2023	497		50	0	#####
	52.712,96	2023	540		48	0	#####
	260.304,24	2023	544		48	0	#####
	788,34	2023	537		48	0	#####
	14,16	2023	540		48	0	#####
	632,8	2023	543		48	0	#####
	632,8	2023	543		48	0	#####
	21.338,82	2023	534		48	0	#####
#####		2023	542		48	0	#####
	89,65	2023	524		48	0	#####
	57,46	2023	522		48	0	#####
	1.320,00	2023	519		48	0	#####
	1.320,00	2023	511		48	0	#####
UNCIONARI	#####	2023	540		50	0	#####
UNCIONARI	588.174,41	2023	539		50	0	#####
UNCIONARI	234.002,83	2023	538		50	0	#####
UNCIONARI	#####	2023	544		50	0	#####
UNCIONARI	120.390,71	2023	537		50	0	#####
UNCIONARI	844.169,46	2023	536		50	0	#####
UNCIONARI	727.604,09	2023	535		50	0	#####
UNCIONARI	#####	2023	543		50	0	#####
UNCIONARI	160.321,34	2023	534		50	0	#####
UNCIONARI	69.519,37	2023	533		50	0	#####
UNCIONARI	21.288,98	2023	532		50	0	#####
UNCIONARI	1.801,06	2023	531		50	0	#####
UNCIONARI	#####	2023	542		50	0	#####
UNCIONARI	174.119,95	2023	525		50	0	#####
UNCIONARI	26.150,78	2023	523		50	0	#####
UNCIONARI	47.556,41	2023	524		50	0	#####
UNCIONARI	32.010,12	2023	522		50	0	#####
UNCIONARI	#####	2023	541		50	0	#####
UNCIONARI	188.105,66	2023	530		50	0	#####
UNCIONARI	106,45	2023	521		50	0	#####
UNCIONARI	#####	2023	529		50	0	#####
UNCIONARI	#####	2023	528		50	0	#####
UNCIONARI	212.376,46	2023	526		50	0	#####
UNCIONARI	861,08	2023	520		50	0	#####
UNCIONARI	379,2	2023	527		50	0	#####
UNCIONARI	155.480,43	2023	519		50	0	#####
UNCIONARI	27.178,63	2023	518		50	0	#####
UNCIONARI	1.090,55	2023	517		50	0	#####
UNCIONARI	3.675,00	2023	516		50	0	#####
UNCIONARI	21.267,84	2023	515		50	0	#####
UNCIONARI	37.466,86	2023	514		50	0	#####

FUNCIONARI	4.760,66	2023	513	50	0	#####
FUNCIONARI	43.858,83	2023	512	50	0	#####
FUNCIONARI	9.737,16	2023	511	50	0	#####
FUNCIONARI	1.498,30	2023	510	50	0	#####
FUNCIONARI	848,32	2023	509	50	0	#####
FUNCIONARI	1.328,75	2023	508	50	0	#####
FUNCIONARI	717,07	2023	507	50	0	#####
FUNCIONARI	3.175,11	2023	506	50	0	#####
FUNCIONARI	1.320,00	2023	505	50	0	#####
FUNCIONARI	5.102,67	2023	504	50	0	#####
FUNCIONARI	5.978,90	2023	500	50	0	#####
FUNCIONARI	9.317,80	2023	501	50	0	#####
FUNCIONARI	3.195,23	2023	502	50	0	#####
FUNCIONARI	291.970,20	2023	503	50	0	#####
	295,33	2023	541	48	0	#####
	612,24	2023	529	48	0	#####
FUNCIONARI	9.482,48	2023	546	50	0	#####
FUNCIONARI	37.443,45	2023	550	50	0	#####
FUNCIONARI	12.422,56	2023	548	50	0	#####
FUNCIONARI	79.904,23	2023	547	50	0	#####
FUNCIONARI	#####	2023	488	50	0	#####
	#####	2023	307	50	0	#####
FUNCIONARI	#####	2023	307	50	0	#####
	#####	2023	488	50	0	#####
	#####	2023	389	50	0	#####
FUNCIONARI	#####	2023	389	50	0	#####
FUNCIONARI	#####	2023	267	50	0	#####
	#####	2023	267	50	0	#####
FUNCIONARI	#####	2023	458	50	0	#####
	#####	2023	458	50	0	#####
	#####	2023	401	50	0	#####
FUNCIONARI	#####	2023	401	50	0	#####
	#####	2023	487	50	0	#####
FUNCIONARI	#####	2023	487	50	0	#####
	#####	2023	268	50	0	#####
FUNCIONARI	#####	2023	268	50	0	#####
A	956,18	2023	551	50	0	#####
	508,95	2023	554	50	0	#####
DE PREVIDEN	973.084,92	2023	323	50	0	#####
UNHA SANTC	24.195,57	2023	552	50	0	#####
A	27,47	2023	496	50	0	#####
	16.937,72	2023	555	50	0	#####
	16.034,54	2023	574	48	0	#####
	261.015,54	2023	637	48	0	#####
	788,34	2023	634	48	0	#####
	527,93	2023	580	48	0	#####
	21.338,82	2023	578	48	0	#####
	13.200,00	2023	635	48	0	#####
	89,65	2023	590	48	0	#####
	57,46	2023	636	48	0	#####
	295,33	2023	591	48	0	#####
	1.339,60	2023	588	48	0	#####
	871,5	2023	592	48	0	#####

FUNCIONARI	#####	2023	574	50	0	#####
FUNCIONARI	376.046,02	2023	631	50	0	#####
FUNCIONARI	168.274,94	2023	643	50	0	#####
FUNCIONARI	234.957,15	2023	632	50	0	#####
FUNCIONARI	#####	2023	637	50	0	#####
FUNCIONARI	20.771,58	2023	633	50	0	#####
FUNCIONARI	120.390,71	2023	634	50	0	#####
FUNCIONARI	842.664,32	2023	575	50	0	#####
FUNCIONARI	727.701,28	2023	577	50	0	#####
FUNCIONARI	#####	2023	580	50	0	#####
FUNCIONARI	1.057,66	2023	581	50	0	#####
FUNCIONARI	160.321,34	2023	578	50	0	#####
FUNCIONARI	1.074,12	2023	640	50	0	#####
FUNCIONARI	62.688,28	2023	576	50	0	#####
FUNCIONARI	24.041,82	2023	579	50	0	#####
FUNCIONARI	1.801,06	2023	582	50	0	#####
FUNCIONARI	#####	2023	635	50	0	#####
FUNCIONARI	174.503,65	2023	586	50	0	#####
FUNCIONARI	26.550,78	2023	589	50	0	#####
FUNCIONARI	46.453,33	2023	590	50	0	#####
FUNCIONARI	32.010,12	2023	636	50	0	#####
FUNCIONARI	#####	2023	591	50	0	#####
FUNCIONARI	106,45	2023	585	50	0	#####
FUNCIONARI	229.230,54	2023	588	50	0	#####
FUNCIONARI	#####	2023	592	50	0	#####
FUNCIONARI	4.313,86	2023	583	50	0	#####
FUNCIONARI	1.246,02	2023	584	50	0	#####
FUNCIONARI	44.245,44	2023	593	50	0	#####
FUNCIONARI	379,2	2023	587	50	0	#####
FUNCIONARI	156.855,97	2023	559	50	0	#####
FUNCIONARI	1.090,55	2023	560	50	0	#####
FUNCIONARI	3.675,00	2023	572	50	0	#####
FUNCIONARI	21.872,34	2023	594	50	0	#####
FUNCIONARI	38.126,41	2023	563	50	0	#####
FUNCIONARI	3.440,66	2023	557	50	0	#####
FUNCIONARI	43.858,83	2023	567	50	0	#####
FUNCIONARI	9.737,16	2023	564	50	0	#####
FUNCIONARI	1.498,30	2023	565	50	0	#####
FUNCIONARI	848,32	2023	566	50	0	#####
FUNCIONARI	1.328,75	2023	571	50	0	#####
FUNCIONARI	717,07	2023	568	50	0	#####
FUNCIONARI	3.175,11	2023	562	50	0	#####
FUNCIONARI	5.102,67	2023	573	50	0	#####
FUNCIONARI	5.978,90	2023	556	50	0	#####
FUNCIONARI	9.317,80	2023	558	50	0	#####
FUNCIONARI	3.195,23	2023	569	50	0	#####
FUNCIONARI	291.970,20	2023	570	50	0	#####
FUNCIONARI	27.818,13	2023	561	50	0	#####
FUNCIONARI	328,01	2023	611	50	0	#####
FUNCIONARI	6.085,98	2023	610	50	0	#####
FUNCIONARI	#####	2023	624	50	0	#####
FUNCIONARI	#####	2023	625	50	0	#####
FUNCIONARI	#####	2023	645	50	0	#####

FUNCIONARI	#####	2023	644		50	0	#####
FUNCIONARI	44.361,26	2023	642		50	0	#####
FUNCIONARI	#####	2023	641		50	0	#####
FUNCIONARI	247.542,03	2023	638		50	0	#####
FUNCIONARI	45.491,77	2023	630		50	0	#####
FUNCIONARI	17.208,07	2023	627		50	0	#####
FUNCIONARI	5.102,67	2023	628		50	0	#####
FUNCIONARI	18.491,93	2023	626		50	0	#####
FUNCIONARI	291.970,20	2023	629		50	0	#####
IA RAMOS	5.070,50	2023	639		50	0	#####
DE PREVIDEN	973.084,92	2023	323	6	50	0	#####
	3.377,32	2023	646		50	0	#####
GO DA SILVA	2.234,19	2023	647		50	0	#####
	10.020,21	2023	686		48	0	#####
	261.015,54	2023	666		48	0	#####
	788,34	2023	661		48	0	#####
	14,16	2023	662		48	0	#####
	527,93	2023	649		48	0	#####
	21.338,82	2023	648		48	0	#####
	154,96	2023	679		48	0	#####
	89,65	2023	690		48	0	#####
	57,46	2023	692		48	0	#####
	295,33	2023	691		48	0	#####
	1.402,64	2023	682		48	0	#####
	871,5	2023	695		48	0	#####
FUNCIONARI	#####	2023	688		50	0	#####
FUNCIONARI	#####	2023	686		50	0	#####
FUNCIONARI	554.870,43	2023	669		50	0	#####
FUNCIONARI	236.421,50	2023	678		50	0	#####
FUNCIONARI	#####	2023	666		50	0	#####
FUNCIONARI	20.771,58	2023	679		50	0	#####
FUNCIONARI	120.390,71	2023	661		50	0	#####
FUNCIONARI	848.737,35	2023	662		50	0	#####
FUNCIONARI	2.753,39	2023	673		50	0	#####
FUNCIONARI	727.809,92	2023	664		50	0	#####
FUNCIONARI	#####	2023	657		50	0	#####
FUNCIONARI	685.769,08	2023	649		50	0	#####
FUNCIONARI	160.321,34	2023	648		50	0	#####
FUNCIONARI	1.074,12	2023	658		50	0	#####
FUNCIONARI	62.688,28	2023	670		50	0	#####
FUNCIONARI	1.801,06	2023	655		50	0	#####
FUNCIONARI	#####	2023	689		50	0	#####
FUNCIONARI	174.183,90	2023	685		50	0	#####
FUNCIONARI	26.550,78	2023	687		50	0	#####
FUNCIONARI	46.453,33	2023	690		50	0	#####
FUNCIONARI	32.010,12	2023	692		50	0	#####
FUNCIONARI	472.735,06	2023	698		50	0	#####
FUNCIONARI	#####	2023	691		50	0	#####
FUNCIONARI	106,45	2023	684		50	0	#####
FUNCIONARI	214.710,54	2023	682		50	0	#####
FUNCIONARI	#####	2023	695		50	0	#####
FUNCIONARI	1.580,90	2023	694		50	0	#####
FUNCIONARI	586,02	2023	696		50	0	#####

FUNCIONARI	861,08	2023	654	50	0	#####
FUNCIONARI	379,2	2023	652	50	0	#####
FUNCIONARI	138.000,00	2023	697	50	0	#####
FUNCIONARI	18.855,97	2023	693	50	0	#####
FUNCIONARI	27.818,13	2023	665	50	0	#####
FUNCIONARI	1.090,55	2023	653	50	0	#####
FUNCIONARI	3.675,00	2023	663	50	0	#####
FUNCIONARI	21.872,34	2023	680	50	0	#####
FUNCIONARI	38.126,41	2023	676	50	0	#####
FUNCIONARI	3.440,66	2023	677	50	0	#####
FUNCIONARI	43.858,83	2023	674	50	0	#####
FUNCIONARI	9.737,16	2023	668	50	0	#####
FUNCIONARI	1.498,30	2023	671	50	0	#####
FUNCIONARI	1.328,75	2023	656	50	0	#####
FUNCIONARI	717,07	2023	650	50	0	#####
FUNCIONARI	3.175,11	2023	660	50	0	#####
FUNCIONARI	5.102,67	2023	659	50	0	#####
FUNCIONARI	848,32	2023	675	50	0	#####
FUNCIONARI	5.978,90	2023	667	50	0	#####
FUNCIONARI	9.317,80	2023	651	50	0	#####
FUNCIONARI	3.195,23	2023	683	50	0	#####
FUNCIONARI	291.970,20	2023	672	50	0	#####
FUNCIONARI	163,69	2023	702	50	0	#####
FUNCIONARI	1.221,75	2023	703	50	0	#####
FUNCIONARI	17.941,13	2023	700	50	0	#####
FUNCIONARI	5.433,46	2023	612	50	0	#####
FUNCIONARI	1.074,12	2023	613	50	0	#####
FUNCIONARI	540,11	2023	553	50	0	#####
#####				90	0	#####
#####				90	0	#####
#####				90	0	#####
116.333,02				90	0	#####
#####				90	0	#####
#####				90	0	#####
#####				90	0	#####
#####				90	0	#####
#####				90	0	#####
30.078,55				90	0	#####
#####				90	0	0